

الجمعية المهنية التونسية للبنوك
والمؤسسات المالية

APTBEF

ASSOCIATION PROFESSIONNELLE TUNISIENNE DES BANQUES
ET DES ETABLISSEMENTS FINANCIERS

التقرير السنوي 2010

RAPPORT ANNUEL

2011

LES MEMBRES ADHERENTS

ETABLISSEMENTS DE CREDIT

BANQUES

- AMEN BANK (AB)
- ARAB BANKING CORPORATION (ABC)
- ARAB TUNISIAN BANK (ATB)
- BANQUE ATTIJARI DE TUNISIE (ATTIJARI BANK)
- BANQUE DE FINANCEMENT DES PETITES ET MOYENNES ENTREPRISES (BFPME)
- BANQUE DE L'HABITAT (BH)
- BANQUE DE TUNISIE (BT)
- BANQUE DE TUNISIE ET DES EMIRATS (BTE)
- BANQUE FRANCO-TUNISIENNE (BFT)
- BANQUE INTERNATIONALE ARABE DE TUNISIE (BIAT)
- BANQUE NATIONALE AGRICOLE (BNA)
- BANQUE TUNISIENNE DE SOLIDARITÉ (BTS)
- BANQUE TUNISO-KOWEITIENNE (BTK)
- BANQUE TUNISO-LIBYENNE (BTL)
- BANQUE ZITOUNA
- CITIBANK
- SOCIÉTÉ TUNISIENNE DE BANQUE (STB)
- STUSID BANK
- TUNISIAN QATARI BANK (TQB)
- UNION BANCAIRE POUR LE COMMERCE ET L'INDUSTRIE (UBCI)
- UNION INTERNATIONALE DE BANQUES (UIB).

ETABLISSEMENTS FINANCIERS

■ ORGANISMES DE LEASING

- ARAB INTERNATIONAL LEASE
- ARAB TUNISIAN LEASE
- ATTIJARI LEASING
- BEST LEASE
- COMPAGNIE INTERNATIONALE DE LEASING
- EL WIFACK LEASING
- HANNIBAL LEASE
- MODERN LEASING
- TUNISIE LEASING.

■ SOCIÉTÉS DE FACTORING

- TUNISIE FACTORING
- UNIFACTOR.

■ BANQUES D’AFFAIRES

- BANQUE D’AFFAIRES DE TUNISIE (BAT)
- INTERNATIONAL MAGHREB MERCHANT BANK (IMMB).

■ BANQUES OFFSHORES

- AL BARAKA BANK TUNISIA^(*)
- NORTH AFRICA INTERNATIONAL BANK (NAIB)
- TUNISIAN FOREIGN BANK (EX. UTB).

LES MEMBRES ASSOCIÉS

- COMPAGNIE INTERNATIONALE ARABE DE RECOUVREMENT
- L’INTERNATIONALE DE RECOUVREMENT DES CRÉANCES
- SOCIÉTÉ EL ISTIFA
- SOCIÉTÉ FINANCIÈRE DE RECOUVREMENT DES CRÉANCES
- SOCIÉTÉ GÉNÉRALE DE RECOUVREMENT DES CRÉANCES
- SOCIÉTÉ RAPID RECOUVREMENT
- SOCIÉTÉ TUNISIENNE DE RECOUVREMENT DES CRÉANCES
- SUD RECOUVREMENT.

* : A partir du 25 décembre 2009, Bank Ettamouil Tounsi Saoudi (Best Bank) est devenue Al Baraka Bank Tunisia.

LES MEMBRES

DU CONSEIL DE L'APTBEF

Président :

M. Mohamed Férid BEN TANFOUS, Directeur Général de l'Arab Tunisian Bank,
Jusqu'au 15 septembre 2010,

M. Hédi ZAAR, Président Directeur Général de la Société Tunisienne de Banque, à partir du
16 septembre 2010.

SECTION BANQUES :

Vice Président :

- **M. Abou Hafs Amor NAJAI**, Président Directeur Général de la Société Tunisienne de Banque jusqu'à 15 septembre 2010 puis Directeur Général de la Banque Zitouna à partir du 16 septembre 2010.

Trésorier :

- **M. Moncef DAKHLI**, Président Directeur Général de la Banque Nationale Agricole.

Membres :

- **M. Ibrahim HAJJI**, Président Directeur Général de la Banque de l'Habitat,
- **M. Slaheddine LADJIMI**, Directeur Général de la Banque Internationale Arabe de Tunisie,
- **Mme. Alia ABDALLAH**, Présidente Directrice Générale de la Banque de Tunisie,
- **M. Moncef CHAFFAR**, Président du Conseil d'Administration de la Banque Attijari de Tunisie,
- **M. Laroussi BOUZIRI**, Directeur Général de la Stusid Bank.

SECTION ÉTABLISSEMENTS FINANCIERS :

Vice Président :

- **M. Fethi MESTIRI**, Directeur Général de Tunisie Leasing.

Membres :

- **M. Mohamed EL MONCER**, Directeur Général d'Attijari Leasing,
- **M. Mohamed Hechmi DJILANI**, Président Directeur Général de Hannibal Lease,
- **M. Imededdine CHERIF**, Président Directeur Général de l'Union de Factoring.

Délégué Général : **M. Amor SAAFI.**

S O M M A I R E

MOT DU PRESIDENT DE L'ASSOCIATION

I/ L'environnement économique international et national

- A- L'environnement international
- B- L'environnement national

II/ L'activité du secteur bancaire tunisien

Introduction

- A- Intervention des Banques
- B- Intervention des établissements financiers
- C- Indicateurs financiers

III/ Activité de l'Association

- A- La conduite de projets interbancaires
- B- La représentation du secteur sur le plan national et international
- C- Système de paiement
- D- La formation professionnelle bancaire

IV/ Etats financiers des membres de l'Association

- A- Des banques
- B- Des Etablissements financiers
- C- Des autres membres

V/ Annexes Statistiques

- A- Population bancaire
- B- Comptoirs de la Banque Centrale de Tunisie et réseau des Etablissements de Crédit
- C- Rapport de gestion de l'APTBEF relatif à l'exercice 2010

MOT DU PRESIDENT DE L'ASSOCIATION

La Tunisie a réussi à enregistrer en 2010, en dépit d'un environnement international difficile marqué par les effets de la crise financière qui sévit l'économie mondiale depuis 2008, un taux de croissance du PIB réel de 3,0% contre 3,1% en 2009 et ce, grâce à la nette amélioration observée au niveau des exportations des secteurs des industries manufacturières, particulièrement les industries mécaniques et électriques et des services dont le tourisme et le transport aérien. La vigilance des autorités notamment monétaires et surtout l'efficacité des mesures prises n'ont pas manqué de renforcer les fondamentaux de l'économie.

Se basant sur une diversité de son activité, le secteur bancaire a accentué en 2010 sa contribution au financement de l'économie via l'octroi des crédits aux entreprises et aux particuliers, portant les concours à l'économie à 43.143 MDT dont 40.867 MDT en crédits à l'économie, réalisant ainsi une progression de 19,6% contre 10,3% une année auparavant.

Cependant, les banques ont enregistré un résultat net global de 421 millions de dinars, en retrait de 6,9% par rapport à 2009, ce qui a entraîné le recul des indicateurs de rentabilité ROE et ROA, s'établissant respectivement à 10% et 0,9% contre 11,7% et 1% en 2009.

Les efforts déployés par le secteur bancaire en matière de consolidation de ses assises financières et de contrôle des risques ont permis de renforcer les fonds propres de 12% en 2010 et de stabiliser le taux de créances classées à 13% contre 13,2% en 2009.

Conscientes du fait que l'optimisation de leur productivité passe obligatoirement par l'offre de services de qualité répondant aux besoins de la clientèle, les banques ont enregistré au niveau de l'activité des moyens de paiement un progrès important en matière de compensation des titres de créances par le démarrage de la version 24 heures du système national de télécompensation des valeurs et l'amélioration du taux de disponibilité des distributeurs de billets de banques en plus des actions continues de sensibilisation des commerçants et des citoyens pour le recours au paiement par carte bancaire.

En outre, elles se sont pleinement investies à se rapprocher davantage de leur clientèle par l'extension de leur réseau qui est passé de 1208 en 2009 à 1335 agences fin 2010 tout en dotant le réseau des compétences dans les différents métiers de la banque.

La promotion de la formation du personnel bancaire a été au cœur de l'activité de l'Association à travers les divers programmes de formation et des actions menées en faveur du personnel du secteur. En outre, l'Association a entrepris des actions de partenariat avec des centres de formation étrangers traduisant une formation ciblée par métier couvrant le risque management, la finance et les services financiers dont le démarrage est prévu en 2011.

L'Association a procédé à la finalisation du projet d'externalisation de l'activité du Centre Professionnel de Formation Bancaire vers une structure indépendante « Académie

des Banques et Finances » créée en septembre 2010 et dont l'activité a démarré en janvier 2011. Cette mesure a boosté les adhérents à se pencher sur le rôle joué jusqu'ici par leur Association par rapport à son objet initial.

En dépit de ces efforts et vu les changements majeurs caractérisés par la succession des crises et les révolutions vécues par le monde arabe, l'économie tunisienne dont la création de richesse a fait défaut lors de la première année de la révolution du 14 janvier 2011, ne peut répondre convenablement aux différentes demandes de la société qu'à travers des réformes profondes et notamment, dans le secteur financier en vue de faire évoluer le mode de gouvernance et de gestion des risques.

I

**L'ENVIRONNEMENT
ECONOMIQUE INTERNATIONAL
ET NATIONAL**

A- L'environnement international

L'année 2010 a été une année de reprise pour l'économie mondiale. Selon les prévisions du FMI, la production mondiale a, profitant ainsi de la croissance élevée dans les pays émergents, augmenté de 5,1% en 2010 contre -0,5% en 2009 et ce, en dépit de la crise financière, qui est encore présente dans la plupart des pays développés.

La reprise de l'économie mondiale amorcée au milieu de l'année 2009, s'est poursuivie en 2010 grâce aux mesures monétaires et budgétaires mises en œuvre. Les principaux pays avancés ont rompu avec la récession observée l'année dernière en affichant des taux de croissance positifs du PIB réel. Cependant, l'activité mondiale a continué d'être largement portée par le dynamisme des économies non membres de l'OCDE, particulièrement, les pays émergents d'Asie.

Le redressement économique enregistré dans les pays les plus industrialisés a été globalement modéré en raison de l'ampleur des corrections des finances publiques et par le poids du chômage. De même, l'effet des mesures de relances budgétaires et monétaires a, par ailleurs, commencé à s'estomper et l'incidence favorable du cycle des stocks a baissé.

Par conséquent, la croissance des économies développées n'a pas retrouvé sa vigueur d'avant la crise financière mondiale en s'établissant à 3% contre -3,4% en 2009. Pour les pays émergents et en développement, notamment les pays d'Asie, l'année 2010 a été marquée par un redressement rapide, soit 7,4% après avoir subi un fort ralentissement en 2009 en affichant une croissance de 2,8%, soutenus par l'expansion de la demande intérieure. Les économies émergentes ont su profiter à la fois de la reprise du commerce mondial et de la hausse des cours des matières premières. Grâce à leur excédent de réserves de change, ces pays ont pu donner des impulsions budgétaires pour booster leurs économies.

Les principales Banques Centrales ont continué d'adapter leurs **politiques monétaires** en fonction de l'évolution de la conjoncture. Dans les pays industrialisés, l'assouplissement monétaire était le plus souvent de rigueur. Certains pays émergents ont opté pour la restriction pour éviter une surchauffe de leurs économies, citons à ce titre le cas de la Chine.

Les pressions inflationnistes sont demeurées globalement maîtrisées dans la plupart des pays avancés, sauf qu'en fin d'année, **l'inflation** a connu une hausse importante à la fin de l'année suite au renchérissement des prix des produits énergétiques et alimentaires.

Dans les économies membres de l'OCDE, l'accroissement des prix à la consommation s'est progressivement ralenti durant une bonne partie de l'année étudiée, s'affichant à 1,6% au mois d'août avant de progresser de nouveau pour se situer à 2,1% au mois de décembre. Hors alimentation et énergie, les prix ont augmenté de 1,2% au cours du dernier mois de l'année.

ÉVOLUTION DES PRINCIPAUX INDICATEURS ÉCONOMIQUES ET FINANCIERS DANS LE MONDE

DÉSIGNATION	Croissance du PIB (en volume et en %)			Inflation (variation des prix à la consommation en %) (1)			Solde Budgétaire (en % du PIB)			Chômage (en % de la population active)		
	2008	2009	2010	2008	2009	2010	2008	2009	2010	2008	2009	2010
PAYS												
Pays développés (2)	0,2	-3,4	3,0	3,4	0,1	1,6	-4,4	-8,6	-7,6	5,4	8,0	8,3
<i>dont : - Etats-Unis</i>	<i>0,0</i>	<i>-2,6</i>	<i>2,9</i>	<i>3,8</i>	<i>-0,3</i>	<i>1,6</i>	<i>-6,5</i>	<i>-12,7</i>	<i>-10,6</i>	<i>4,6</i>	<i>9,3</i>	<i>9,6</i>
<i>- Japon</i>	<i>-1,2</i>	<i>-6,3</i>	<i>4,0</i>	<i>1,4</i>	<i>-1,4</i>	<i>-0,7</i>	<i>-4,2</i>	<i>-10,3</i>	<i>-9,5</i>	<i>3,8</i>	<i>5,1</i>	<i>5,1</i>
Union Européenne	0,7	-4,1	1,8	3,7	0,9	2,0	-	-	-	7,0	8,9	-
<i>dont : Zone Euro</i>	<i>0,4</i>	<i>-4,1</i>	<i>1,8</i>	<i>3,3</i>	<i>0,3</i>	<i>1,6</i>	<i>-2,0</i>	<i>-6,3</i>	<i>-6,1</i>	<i>7,6</i>	<i>9,5</i>	<i>10,0</i>
Pays émergents et en développement	6,1	2,8	7,4	9,2	5,2	6,1	-0,1	-4,2	-2,9	-	-	-
<i>dont :</i>												
<i>- Brésil</i>	<i>5,2</i>	<i>-0,6</i>	<i>7,5</i>	<i>5,7</i>	<i>4,9</i>	<i>5,0</i>	-	<i>-3,1</i>	<i>-2,9</i>	-	<i>8,1</i>	<i>6,7</i>
<i>- Russie</i>	<i>5,2</i>	<i>-7,8</i>	<i>4,0</i>	<i>14,1</i>	<i>11,7</i>	<i>6,9</i>	-	<i>-6,3</i>	<i>-3,6</i>	-	<i>8,4</i>	<i>7,5</i>
<i>- Inde</i>	<i>6,2</i>	<i>6,8</i>	<i>10,4</i>	<i>8,3</i>	<i>10,9</i>	<i>13,2</i>	-	<i>-9,4</i>	<i>-9,0</i>	-	-	-
<i>- Chine</i>	<i>9,6</i>	<i>9,2</i>	<i>10,3</i>	<i>5,9</i>	<i>-0,7</i>	<i>3,3</i>	-	<i>-3,1</i>	<i>-1,6</i>	-	<i>4,3</i>	<i>4,1</i>
<i>- Tunisie</i>	<i>4,5</i>	<i>3,1</i>	<i>3,0</i>	<i>4,9</i>	<i>3,5</i>	<i>4,4</i>	<i>-1,0³</i>	<i>-3,0³</i>	<i>-1,3³</i>	<i>12,4</i>	<i>13,3</i>	<i>13,0</i>
<i>- Maroc</i>	<i>5,6</i>	<i>4,9</i>	<i>3,2</i>	<i>3,9</i>	<i>1,0</i>	<i>1,0</i>	-	-	-	-	-	<i>9,0</i>
<i>- Afrique du Sud</i>	<i>3,6</i>	<i>-1,7</i>	<i>2,8</i>	<i>11,5</i>	<i>7,1</i>	<i>4,3</i>	-	-	-	-	-	<i>24,8</i>
<i>- Chili</i>	<i>3,7</i>	<i>-1,7</i>	<i>5,2</i>	<i>8,7</i>	<i>1,7</i>	<i>1,5</i>	-	-	-	-	-	<i>8,3</i>

Source : Perspectives de l'économie mondiale du FMI, Banque Centrale Européenne, Banque Centrale de Tunisie, Ministère de la Planification et de la Coopération Internationale et INS pour les statistiques relatives à la Tunisie.

- (1) Base 100 en 2005
- (2) majorités des pays développés
- (3) hors privatisation et dons
- (-) non disponible.

Les prix des matières premières ont enregistré une hausse substantielle durant l'année 2010, en rapport avec le rebond de l'activité mondiale. Les cours du pétrole ont commencé à accroître progressivement à partir du mois d'août et le prix du Baril de Brent a atteint 94,75 dollars américains à la fin de l'année, soit 21,6% de plus que la fin de l'année 2009.

Les cours des métaux ont été alimentés par la dépréciation du billet vert mais aussi par le dynamisme de l'activité des économies émergentes, ainsi que ceux des produits alimentaires ont connu d'importantes augmentations, suite aux mauvaises récoltes agricoles enregistrées dans plusieurs pays.

Le commerce mondial a renoué avec la croissance en 2010 en observant une reprise de 12,4% en volume des biens et services après avoir enregistré une baisse de 10,8% en 2009. Les échanges commerciaux internationaux ont connu une vive expansion vers mi-2009 grâce à la nette progression de la demande mondiale, une expansion qui s'est prolongée durant les premiers mois de 2010. Cependant, dès l'apparition des premiers signes de ralentissement de l'activité à l'échelle mondiale, cet épanouissement a commencé à perdre en vitesse pour retomber dans le négatif au troisième trimestre.

Sur les marchés des changes internationaux, la première moitié de l'année 2010 a été caractérisée par une dépréciation généralisée de l'euro vis-à-vis du dollar des Etats-Unis, affecté par la crise d'endettement public que connaissent certains pays de la zone euro. Le 8 juin 2010, l'euro s'échangeait à 1,19 dollar américain, soit 17% en dessous de son niveau de fin janvier 2010.

A partir de la seconde moitié de l'année, la monnaie européenne a commencé à s'apprécier, sous l'influence des anticipations des différents intervenants du marché quant à l'évolution des politiques monétaire et budgétaire. L'euro s'est de nouveau déprécié au cours des deux derniers mois de l'année sous l'effet de l'accentuation de la crise de la dette souveraine en Europe et la publication de résultats d'entreprises plus favorables aux Etats-Unis. L'euro a ainsi clôturé l'année sur une perte de sa valeur de 7% contre le dollar par rapport à son niveau de fin 2009.

Sur les principaux marchés boursiers, les évolutions des cours des actions de part et d'autre de l'Atlantique sont loin d'être similaires. Les indices américains ont enregistré des résultats bien plus performants que les indices européens. Alors que les premiers ont profité de la nette amélioration de la situation économique aux Etats-Unis et de la publication d'informations favorables sur les bénéfices des entreprises, les seconds ont subi de plein fouet l'impact de la crise de la dette souveraine dans la zone euro.

B- L'environnement national

En 2010, l'activité économique tunisienne a été globalement caractérisée par la reprise de la production industrielle et des exportations des industries manufacturières grâce à la nette amélioration de la demande provenant de l'extérieur. Egalement, le secteur des services a été marqué par une évolution positive des indicateurs relevant de l'activité touristique et du transport aérien. En revanche, la campagne agricole a souffert de mauvaises conditions météorologiques. Ces évolutions ont conduit à une croissance économique de 3% en 2010 contre 3,1% en 2009.

Concernant les échanges commerciaux avec l'extérieur, les exportations et les importations se sont accrues respectivement de 20,8% et 23% au cours de l'année 2010 contre des baisses respectives de 17,6% et 14,4% en 2009, ce qui s'est traduit par le creusement du déficit commercial de 1889,7 MDT et la diminution du taux de couverture qui est passé, d'une période à l'autre, de 75,2% à 73,9%.

Les paiements extérieurs se sont dégradés sous l'effet conjugué de la contraction des entrées nettes de capitaux et de l'aggravation du déficit courant, 4,8% du PIB en 2010 contre 2,8% en 2009. Les avoirs nets en devises se sont élevés à 13 003 MDT ou 147 jours d'importations contre 13 053 MDT, soit l'équivalent de 186 jours d'importations.

Du côté des finances publiques, le déficit budgétaire s'est nettement réduit cette année compte tenu de la hausse des recettes fiscales et de la baisse des interventions nettes du Trésor ; l'encours de la dette publique s'est établi à 40,4% du PIB contre 42,9% une année auparavant.

S'agissant de l'évolution des prix, le taux d'inflation s'est élevé à 4,4% au cours de l'année 2010 contre 3,5% en 2009. L'accroissement de l'indice général des prix à la consommation est attribué à l'accélération des prix des produits alimentaires et des boissons, liée essentiellement à la hausse des cours mondiaux et à l'insuffisance de l'offre des produits agricoles.

Face à la persistance de la surliquidité durant l'année précédente et son accentuation au début de l'année en cours et prenant en considération l'accélération de l'inflation, les autorités monétaires ont décidé de réviser à la hausse à deux reprises le taux de la réserve obligatoire appliqué sur l'assiette des dépôts, le portant de 7,5% à 12,5% (circulaire aux banques n°2010-07 du 30 avril 2010).

Le taux de rémunération de l'épargne a été révisé à la hausse suite à l'accroissement du taux du marché monétaire (TMM), passant de 2,25% à 2,50% au mois d'août 2010 pour ensuite être porté à 2,80% au mois de décembre.

Tout au long de l'année, la Banque Centrale de Tunisie, qui a poursuivi une politique monétaire adaptée aux besoins du marché et surtout à l'évolution de la conjoncture, n'a pas perdu de vue l'objectif principal qui consiste à contribuer au bon financement de l'économie.

ÉVOLUTION DES PRINCIPAUX INDICATEURS ÉCONOMIQUES DE LA TUNISIE

(En MDT sauf indication contraire)

Désignation	2007	2008	2009	2010	Variation en %	
					2009/2008	2010/2009
- Croissance du PIB aux prix constants de l'année précédente	6,3	4,5	3,1	3,0	-1,4	-0,1
- Valeur ajoutée de l'agriculture et pêche	0,8	-0,7	8,8	-8,7		
- RNDB par habitant (en dinars)	4.856	5.312	5.642	6.038	6,2	7,0
- Consommation nationale totale	38.939	42.638	45.922	50.042	7,7	9,0
- Epargne Nationale Brute	10.709	12.228	12.949	13.662	5,9	5,5
- Taux d'Epargne Nationale (en % du RNDB) ¹	21,6	22,2	22,0	21,4	-0,2	-0,6
- Formation brute de capital fixe	11.490	13.001	14.206	15.816	9,3	11,3
- Taux d'investissement (en % du PIB) ¹	23,0	23,5	24,2	24,3	0,7	0,1
- Indice des prix à la consommation (base 100 en 2005)	107,7	113,0	117,0	122,2	3,5	4,4
- Créations d'emplois (en mille postes) ²	80,2	70,3	43,5	78,5	-38,1	80,5
- Déficit de la Balance commerciale (FOB/CAF)	5.027	6.604	6.409	8.298	-3,0	29,5
- Taux de couverture (Export/Import en %) ¹	79,4	78,2	75,2	73,9	-3,0	-1,3
- Recettes touristiques	3.077	3.390	3.472	3.523	2,4	1,2
- Déficit courant (en % du PIB)	2,4	3,8	2,8	4,8	-1,0	2,0
- Solde de la Balance Générale des paiements ³	+883	+2.053	+2.204	-274	151	-2.478
- Coefficient du service de la Dette Extérieure (en % des recettes courantes) ¹	11,7	7,7	10,6	9,2	2,9	-1,4
- Taux d'endettement extérieur (en % du RNDB) ¹	39,7	38,8	37,3	37,0	-1,5	-0,3
- Déficit budgétaire (en % du PIB) ^{1,5}	2,7	1,0	3,0	1,3	2,0	-1,7
- Endettement total de l'Etat/ PIB (en %) ¹	46,1	43,8	42,6	40,2	-1,2	-2,4
- Masse Monétaire M3 du système Financier	29.853	34.148	38.591	43.268	13,0	12,1
- Taux de liquidité de l'économie (M3/PIB) en % ¹	56,6	58,6	62,0	64,7	3,4	2,7
- Créances Nettes sur l'extérieur ³	6.592	8.176	9.631	9.777	1.455	146
- dont : avoirs nets en Devises ³	9.582	11.656	13.353	13.003	1.697	-350
en jours d'importations ⁴	141	139	186	147	47	-39
- Créances nettes sur l'Etat ³	5.674	5.782	6.735	6.567	953	-168
- Concours du système financier à l'économie	28.681	32.689	36.060	43.143	10,3	19,6

Source : Banque Centrale de Tunisie, Ministère de la Planification et de la Coopération Internationale, Ministère des Finances et Institut National de la Statistique (INS).

- (1) Variations en points de pourcentage
- (2) Dans la pêche et les activités non agricoles
- (3) Variations en MDT
- (4) Variations exprimées en jours
- (5) Hors privatisations et dons

□ **Sur le marché des changes**, le volume global des transactions au comptant s'est élevé à 55 044 MDT en 2010 contre 39 497 MDT en 2009, en hausse de 39%. Cette reprise est imputable à l'accroissement notable du volume des opérations devises contre dinar et devises contre devises. Le volume des transactions de change à terme a atteint 6 615 MDT contre 4 469 MDT un an plus tôt, soit une hausse de 48%.

Le taux de change du dinar tunisien s'est déprécié vis-à-vis du yen japonais et du dollar américain, tandis qu'il est resté quasi-stable face à l'euro.

EVOLUTION DES COURS MOYENS DES PRINCIPALES DEVISES CONTRE DINAR ⁽¹⁾

(Opérations en compte et au comptant)

Désignation	2006	2007	2008	2009	2010	Variations en % ⁽²⁾	
						2009/08	2010/09
1 dollar EU	1,5294	1,2799	1,2309	1,3494	1,4326	-8,8	-5,8
1 euro	1,6709	1,7519	1,8051	1,8787	1,8972	-3,9	-1,0
1 livre sterling	2,4372	2,5418	2,2613	2,1057	2,1944	+7,4	-4,0
1000 yens japonais	11,3776	10,8007	11,9204	14,4033	16,2407	-17,2	-11,3
10 dirhams marocains	1,5036	1,5485	1,5827	1,6634	1,6872	-4,9	-1,4

Source : Banque Centrale de Tunisie

(1) Il s'agit des cours du marché interbancaire.

(2) Le signe (-) indique une dépréciation du dinar et le signe (+) une appréciation.

□ **Du côté de la Bourse**, l'indice de capitalisation boursière TUNINDEX a réalisé une hausse de 19,1% sur l'ensemble de l'année 2010 contre une progression de 48,4% un an plus tôt en raison de la baisse enregistrée au dernier trimestre 2010 suite à l'annonce de l'imposition de la plus value sur cession de valeurs mobilières ; sachant que l'indice TUNINDEX a réalisé des résultats satisfaisants au cours des neuf premiers mois 2010, durant lesquels, il a enregistré une croissance de 32,4%. Cette performance est imputable à l'introduction de cinq nouvelles valeurs en Bourse à des niveaux très appréciables et aux résultats affichés par les sociétés cotées.

La capitalisation boursière a été ainsi portée à 15 282 MDT contre 12 227 MDT en 2009, représentant 24,1% du PIB en 2010 contre 20,8% en 2009 et le volume annuel des échanges réalisés sur la cote de la Bourse a été propulsé à 2 702 MDT, soit un gain de 49% par rapport à l'année précédente. La meilleure performance de l'année a été réalisée par le secteur financier, à raison de +38,6% pour les services financiers. L'indice TUNBANK a affiché une augmentation de 19,6% du fait du bon comportement des valeurs bancaires.

II

ACTIVITÉ DU SECTEUR BANCAIRE TUNISIEN

INTRODUCTION

Intervenant d'une manière soutenue dans le financement de l'économie, le système financier a accru ses concours en 2010 par rapport à l'année précédente. En s'élevant à 43.143 MDT, les concours à l'économie ont augmenté en 2010 de 19,6% contre 10,3% en 2009, alors que les créances nettes sur l'extérieur et celles sur l'Etat se sont dépréciés respectivement de -1,5% et -2,5%.

□ Structure du Financement

Le secteur a poursuivi durant l'année 2010 son soutien au financement de l'économie. La part des crédits aux professionnels a baissé de 0,6 points de pourcentage au profit des crédits aux particuliers et plus particulièrement aux crédits à l'habitat.

VENTILATION PAR BENEFICIAIRE ET PAR SECTEUR DE L'ENCOURS DES CREDITS A L'ECONOMIE

(EN MDT sauf indication contraire)

Désignation	2009	2010	Variations en %		Part en %	
			2009/08	2010/09	2009	2010
A- Crédits aux professionnels	27.532	32.353	8,1	17,5	75,7	75,1
I- Agriculture & pêche*	1.340	1.506	6,6	12,4	3,7	3,5
Court terme	807	859	2,7	6,4	2,2	2,0
Moyen et long termes	533	647	13,2	21,4	1,5	1,5
II- Industrie	9.935	11.568	2,9	16,4	27,3	26,8
Court terme	6.233	7.202	-1,8	15,5	17,1	16,7
Moyen et long termes	3.702	4.366	12,0	17,9	10,2	10,1
III- Services	16.257	19.279	11,6	18,6	44,7	44,8
Court terme	7.109	8.193	-0,4	15,2	19,5	19,0
Moyen et long termes	9.148	11.086	23,2	21,2	25,2	25,8
B- Crédits aux particuliers	8.813	10.702	19,6	21,4	24,2	24,9
Crédits à la consommation	2.177	2.323	-6,2	6,7	6,0	5,4
Court terme	1.828	1.902	-8,7	4,0	5,0	4,4
Moyen et long termes	349	421	9,7	20,6	1,0	1,0
Crédits à l'habitat	6.636	8.379	31,5	26,3	18,2	19,5
Moyen et long termes	6.636	8.379	31,5	26,3	18,2	19,5
Total des Crédits	36.345	43.055	10,7	18,5	100,0	100,0
Court terme	15.977	18.156	-1,8	13,6	43,9	42,2
Moyen et long termes	20.368	24.899	23,0	22,2	56,1	57,8

Source : Rapport Annuel de la BCT 2010

* Il s'agit des crédits consentis directement aux agriculteurs

Le secteur des services a continué durant l'année 2010 à accaparer la plus grande part dans l'octroi des crédits par le système financier qui est de l'ordre de 44,8% tandis que la

part accaparée par les secteurs de l'industrie et l'agriculture et pêche n'a été que de 26,8% et 3,5% respectivement.

L'encours des crédits à court terme a atteint 18,2 milliards en 2010. Cette hausse est due essentiellement à la progression d'une part, des crédits consentis aux secteurs de l'industrie et des services, qui ont affiché une nette progression durant l'année 2010 de 15,5% et 15,2% respectivement contre une baisse de 1,8% et 0,4% en 2009, et d'autre part, à la progression des crédits à la consommation de 4,0% en 2010 pour les particuliers.

L'encours des crédits consentis par le système financier à l'économie a atteint 43 milliards de dinars en 2010, affichant ainsi une hausse de 18,5% contre 10,7% une année auparavant. Cet accroissement est dû essentiellement à la progression de l'encours des crédits d'investissement qui a augmenté de 4.531 MDT en 2010 et dont la part représente 57.8% de l'encours global.

Atteignant 24,9 milliards de dinars en 2010, l'encours des crédits à moyen et long terme a accusé une légère hausse. Cette progression est attribuable à l'amélioration de l'encours des crédits à moyen et long terme consentis au secteur de l'agriculture et pêche pour les professionnels et les crédits à l'habitat pour les particuliers.

A- INTERVENTION DES BANQUES

EVOLUTION DES CONCOURS A L'ECONOMIE DES BANQUES

(EN MDT sauf indication contraire)

Désignation	En millions de dinars			Variations en %	
	2008	2009	2010	2009/2008	2010/2009
Crédits sur ressources ordinaires	27.636	30.560	37.004	10,6	21,1
Crédits sur ressources spéciales	1.686	1.631	1.613	-3,3	-1,1
Portefeuille-titres	1.802	2.128	2.366	18,1	11,2
TOTAL	31.124	34.319	40.983	10,3	19,4

Source : Statistiques financières de la BCT Mars 2011.

Les concours des banques à l'économie se sont accrus en 2010 à un rythme élevé par rapport à 2009 pour atteindre 40.983 MDT. Leur évolution est imputable à la forte croissance de l'encours des crédits sur ressources ordinaires et le repli des crédits sur ressources spéciales à un rythme moins élevé que l'année précédente.

En s'établissant à 37.004 MDT, l'encours des crédits sur ressources ordinaires s'est accru de 21.1% contre 10.6% une année auparavant. Cette évolution est due essentiellement à l'effet conjugué de l'accroissement du portefeuille escompte et des comptes courants débiteurs qui ont augmenté respectivement de 25.3% et 20.9% en 2010 contre 15.7% et -0.9% en 2009.

L'encours des crédits sur ressources spéciales a continué son fléchissement en 2010 mais à une cadence moins importante que celle enregistrée en 2009, soit -1.1% contre -3.3%.

S'agissant du portefeuille-titres des banques, il s'est accru de 238 MDT en 2010, soit 11.2% contre 326 MDT en 2009, soit 18.1%.

Par ailleurs, deux banques dédiées exclusivement au financement des petits projets, à savoir la BTS et la BFPME n'ont pas cessé depuis leurs créations d'apporter leur aide à l'insertion socio-économique des diplômés de l'enseignement supérieur et de la formation professionnelle.

Au terme de l'année 2010, la BFPME a approuvé le financement de 304 nouveaux projets pour un montant de 72 MDT permettant ainsi la création de 5.539 nouveaux emplois. L'évolution de l'intervention de la BFPME depuis sa création jusqu'au terme de l'année 2010 se présente comme suit :

(En MDT sauf indication contraire)

Désignation	2005	2006	2007	2008	2009	2010
Nombre de projets approuvés	34	117	150	244	276	304
Montant	12,9	29,7	24,0	45,7	61,3	71,9
Emplois	944	2.417	3.206	6.325	5.963	5.539

Source : Banque de Financement des Petites et Moyennes Entreprises.

La BTS a financé durant l'année 2010, 11.441 micro-projets permettant ainsi la création de 20.445 nouveaux emplois pour une enveloppe de 105,6 MDT. Les différents financements approuvés par la BTS durant les trois dernières années sont représentés dans le tableau suivant :

FINANCEMENT TOTAL ACCORDE PAR LA BTS

(En MDT sauf indication contraire)

Désignation	2008		2009		2010	
	Nombre	Montant	Nombre	Montant	Nombre	Montant
Micro-Entreprises	11.234	101,6	11.249	101,1	11.441	105,6
Micro-Crédits	73.057	69,7	73.314	76,0	76.599	83,9
Ordinateurs familiaux	5.130	5,9	6.006	7,0	4.737	5,6
Total	89.421	177,2	90.569	184,1	92.777	195,1

Source : Banque Tunisienne de Solidarité.

Au terme de l'année 2010, la BTS a approuvé le financement de l'acquisition de 4.737 ordinateurs familiaux pour un montant de 5,6 MDT. L'enveloppe accordée au financement des micro-crédits a atteint 83,9 MDT pour 76.599 crédits.

Depuis le lancement du programme national pour l'équipement des ménages à faible revenu en ordinateur, le secteur n'a pas cessé d'accorder de crédits relatifs à ce genre d'acquisitions. En effet, au cours de l'année 2010, les banques ont financé 14.156

ordinateurs pour un montant de 16,7 millions de dinars pour porter le nombre total des ordinateurs à 122.101.

(EN MDT sauf indication contraire)

Années	2008		2009		2010		Variations en %			
	Nombre	Montant	Nombre	Montant	Nombre	Montant	2009		2010	
							Nb	Mt	Nb	Mt
Crédits Accordés	11.141	14.099	13.855	16.675	14.156	16.717	24,4	18,3	301	42

B- INTERVENTION DES ETABLISSEMENTS FINANCIERS

1- Sociétés de leasing

Le secteur du leasing occupe une place de taille dans le paysage financier. En effet, sa contribution au financement de l'économie s'est consolidée durant l'année 2010 par l'ouverture de 9 nouvelles agences. Le montant global des mises en force a enregistré une forte progression de 36,6% contre une évolution de 23,9% en 2009 pour atteindre 1.391,9 MDT contre 1.019,3 MDT en 2009, soit une augmentation de 372,6 MDT. Ainsi, le taux de pénétration des sociétés de leasing dans la FBCF privée a atteint 15,4%.

Le produit net du secteur a continué sa tendance vers la hausse en atteignant 102,6 MDT en 2010 contre 88,2 MDT en 2009, soit une progression de 14,4 MDT, ce qui a contribué à l'amélioration du coefficient d'exploitation de 1,5 point de pourcentage.

2- Sociétés de factoring

La contribution du secteur de factoring au financement de l'économie s'est consolidée durant l'année 2010. En effet, le nombre de contrats a atteint 719 pour un volume d'affaires de 560 millions de dinars contre 612 contrats correspondant à un volume de 485 millions de dinars à fin 2009. De son côté, le nombre d'acheteurs a atteint 33 744 soit une augmentation de 4153 acheteurs par rapport à l'année 2009. Cependant, le ratio de concentration des acheteurs par adhérent, qui est de 2,1%, est resté le même que celui des deux dernières années.

3- Banques d'affaires

Les banques d'affaires subissent encore les effets des retombées de la crise mondiale de 2008. En effet le produit net s'est stabilisé à fin 2010 à 0,9 MDT contre 2,2 MDT en 2009, soit une régression de 59,1% , et ce, compte tenu du poids des charges opératoires. S'agissant du résultat net, il a affiché une forte diminution de 350%, en passant de -0,2 MDT en 2009 à -0,9 MDT en 2010.

C- INDICATEURS FINANCIERS

Le secteur bancaire a fait l'objet d'un vaste programme de restructuration et de renforcement de ses assises financières et de modernisation qui n'a pas manqué d'améliorer ses performances. En effet, l'ensemble des réformes réalisées durant les dernières années ont visé à renforcer davantage les assises financières des banques et de leurs principaux paramètres. Les banques ont continué, durant l'année 2010, à consolider leurs fonds propres pour mieux se conformer aux standards internationaux.

LES PRINCIPAUX INDICATEURS D'ACTIVITE DES BANQUES

(En MDT sauf indication contraire)

Désignation	En MDT			Variations 2009/2008		Variations 2010/2009	
	2008	2009	2010 ⁽¹⁾	En MDT	En %	En MDT	En %
Fonds propres nets	3.782	4.404	4.933	622	16,4	529	12,0
Marge d'intérêt	990,8	1.061,7	1.176,6	70,9	7,2	114,9	10,8
Produit net	1.683,8	1.805,0	2.008,1	121,2	7,2	203,1	11,3
Charges opératoires	764,7	852,8	932,8	88,1	11,5	80,0	9,4
Dotations nettes aux provisions ⁽¹⁾	402,0	377,5	494,3	-24,5	-6,1	116,8	30,9
Résultat net	394,6	453,2	421,7	58,6	14,9	-31,5	-6,9

Source : Rapport Annuel de la BCT 2010

⁽¹⁾ Dotations nettes aux provisions et résultat de correction de valeurs sur les créances et le portefeuille investissement.

1- Assise financière

L'année 2010 a été caractérisée par l'augmentation des fonds propres des banques qui ont atteint 4.933 MDT contre 4.404 MDT en 2009, soit une progression de 529 MDT ou 12% contre 622 MDT ou 16.4% une année auparavant.

2- Produit net bancaire

Les produits générés par les marges d'intérêts et les commissions bancaires, a induit à une nette amélioration du produit net bancaire qui a atteint 2.008,1 MDT en 2010 contre 1.805 MDT en 2009, soit une progression sensible de 203,1 MDT ou 11,3% contre 121,2 MDT ou 7,2% en 2009.

Les commissions bancaires représentent une importante source de revenu pour les banques. En effet, la part des commissions nettes sur opérations bancaires a affiché une légère amélioration de 0,3 point de pourcentage en atteignant 21,2% en 2010 du PNB global, contre 20,9% en 2009.

La maîtrise des charges opératoires des banques, qui n'ont progressé que de 9,4% en 2010, a conduit à l'amélioration de 0,7 points de pourcentage du coefficient d'exploitation qui s'est établi à 46,5% à la fin de la période contre 47,2% en 2009.

(1) Compte non tenu des pertes sur exercices antérieurs de 164 MDT constatées en 2010 par une banque de la place.

3- Résultat net bancaire

Le résultat net global ⁽¹⁾ dégagé par toutes les banques du secteur est passé de 453,2MDT en 2009 à 421,7MDT, soit une baisse de 31,5MDT ou -6,9%. Cette baisse du résultat net s'accroîtrait si l'on tenait compte des pertes sur exercices antérieurs d'une banque de la place et il se situerait à 257,7 MDT, soit une diminution de -43.1%.

4- Rentabilité (ROE¹) et Rendement (ROA¹)

Le ROE a affiché une baisse durant l'année 2010 en passant de 11,7% en 2009 à 10,0% en 2010, soit une diminution de 1,7 point de pourcentage. Cette diminution est imputable à la forte régression du résultat net et le renforcement des fonds propres qui ont augmenté de 529 MDT durant l'année 2010.

De même, le ROA a affiché une légère baisse de 0,1 point de pourcentage pour s'établir à 0,9% due à l'effet conjugué de l'augmentation du total des actifs et à la baisse du résultat net bancaire.

(1) Compte non tenu des pertes sur exercices antérieurs de 164 MDT constatées en 2010 par une banque de la place.

III

ACTIVITE DE L'ASSOCIATION

L'Association a continué en 2010, à l'instar des années précédentes, à suivre de près les réglementations et législations bancaires avec les autorités concernées en particulier, les autorités monétaires et de contrôle, et à traiter les questions touchant la profession bancaire.

Outre les missions qui lui sont confiées, l'Association Professionnelle s'est attachée de défendre les intérêts de ses membres, d'assurer le rôle d'interlocuteur représentatif de la profession vis-à-vis des autorités monétaires et de mettre en place une politique d'information destinée à mieux faire connaître la profession bancaire.

Dans ce cadre, l'Association a axé ses efforts sur des actions concernant la conduite de projets interbancaires, la représentation du secteur sur le plan national et international, le système de paiement et la monétique et la formation du personnel des banques et des établissements financiers.

A- LA CONDUITE DE PROJETS INTERBANCAIRES

L'Association Professionnelle Tunisienne des Banques et des Etablissements Financiers a organisé plusieurs réunions portant sur :

- Le suivi du dossier de la Charte de Financement des Petites et Moyennes Entreprises en vue d'examiner les difficultés constatées au niveau des modalités pratiques de ladite charte, notamment l'adoption d'un contrat type unique. En effet, la charte de Financement des PME a été signée par les premiers responsables des établissements de crédit et les sociétés d'Investissement à capital risque, et se base sur un ensemble de principes et d'objectifs visant la consolidation des financements des PME,

- La mise à jour des barèmes des conditions de banque prévue par les circulaires de la Banque Centrale de Tunisie n°2001-14 et n°91-22,

- La refonte du site web de l'Association,

- La simplification de la procédure d'application de la loi n°2004-63 du 27 Juillet 2004 portant sur la protection des données à caractère personnel, particulièrement, en ce qui concerne la problématique du recueil du consentement préalable et écrit de la clientèle des banques toutes catégories confondues pour le traitement de leurs données à caractère personnel.

B- LA REPRESENTATION DU SECTEUR SUR LE PLAN NATIONAL ET INTERNATIONAL

□ Sur le plan national

Dans le cadre de ses activités courantes sur le plan national, l'Association Professionnelle a participé aux actions suivantes :

- Les travaux des commissions nationales sur les «statistiques des services et société d'information et économie du savoir», «Nature de l'information statistique, de la publication et de la distribution », «statistiques économiques sectorielles et globales », et « statistiques des services et statistiques régionales » au siège du Conseil National de la Statistique (CNS) et notamment la préparation du programme national de la statistique 2010-2014 et les principaux indicateurs relatifs aux objectifs du millénaire de développement. A travers les organismes publics diffusant les statistiques, des séances de travail ont été organisées en vue d'améliorer les statistiques traitées par ces organismes,

- Les travaux de la commission «l'organisation financière de l'entreprise» au Ministère des Finances dans le cadre de l'examen de Plan de Développement Economique intitulé «Plan Mobile 2010-2014»,

- Les travaux de la commission chargée de préparer un projet de décret amendant le décret n°2000-133 du 18 janvier 2000 et relatif à l'institution d'un régime de vente aux non-résidents avec restitution de la TVA,

- La 2^{ème} édition du salon de la création et du développement technologique des entreprises, organisée par l'Agence de Promotion de l'Industrie et de l'Innovation ; l'Association a participé à cette manifestation en tant que partenaire officiel,

- Réunions du comité de pilotage COPIL sur la mise à niveau de l'industrie.

□ **Sur le plan international**

Dans le domaine de la coopération internationale, l'APTBEF a représenté la profession dans les actions listées ci-après :

- Séminaire «Université d'Automne» sur le thème «le capital humain : pilier du développement et de l'intégration bancaire maghrébine», en partenariat avec l'UBM et les différentes associations des banques du pays du maghreb,

- Atelier sur le thème «Microfinance : quel environnement institutionnel ?» organisé par Enda Inter-Arabe,

- Réunion avec une délégation représentant le secteur bancaire libyen en vue de présenter les processus d'échange par Echange de Données Informatisées (EDI) avec les opérateurs du commerce extérieur,

- Conférence internationale sur le plan solaire tunisien, organisée par le Ministère de l'Industrie et de la Technologie, l'Institut arabe des chefs d'entreprises (IACE) et le Conseil Consultatif National de la Recherche Scientifique et de la Technologie (CCNRST),

- Séminaire international sur le thème «la mise à niveau et la modernisation industrielle : prenez une technologie d'avance» organisé par le Ministère de l'Industrie avec le concours de la délégation de l'Union Européenne et l'UTICA.

Par ailleurs, et dans le cadre de ses relations avec l'extérieur, l'Association Professionnelle a participé aux manifestations suivantes :

- Le forum à Dubaï des investisseurs et des hommes d'affaires tunisiens résidents aux pays du Golf, ayant pour objet l'échange d'idées et d'expériences dans le cadre du développement du commerce et de l'investissement et de la création d'emplois dans ces pays,

- Le 25^{ème} sommet France-Afrique à Nice, relatif à la promotion de l'investissement dans le secteur privé et l'incitation à la création d'entreprises,

- La 11^{ème} réunion plénière du Groupe d'action financière du Moyen-Orient et de l'Afrique du Nord (GAFIMOAN).

C- SYSTEME DE PAIEMENT

La mise en place des Structures de la Gouvernance des systèmes de paiement (Monétique et Télécompensation) au sein de l'APTBEF, s'inscrit dans le cadre du programme communautaire en faveur de l'amélioration de la qualité des services bancaires. Le rôle capital des Structures sus évoquées est de cerner toutes les activités inhérentes aux moyens de paiement par la constitution de commissions, assurant chacune l'étude d'un domaine particulier, et ce, en apportant des solutions aux différents systèmes de paiement ainsi qu'au volet arbitrage relatif aux litiges apparus entre les banques.

1- Comité de pilotage Télécompensation

Conformément aux directives de la Banque Centrale de Tunisie, visant la modernisation des systèmes de paiement nationaux et particulièrement l'amélioration de la qualité des services et la conformité aux normes internationales, des réunions plénières des comités techniques ont été tenues au siège de l'Association en présence des Banques et l'Office National des Postes qui ont entrepris le projet de migration du Système National de Télécompensation des valeurs : le virement, le prélèvement, la lettre de change et le chèque, de **la version 48 heures vers la version 24 heures**. Le démarrage de la nouvelle version a été entamé d'une façon progressive pour les valeurs respectives du **virement** en novembre 2010 suivi du **prélèvement** en décembre 2010 ; de la **lettre de change** en janvier 2011 et du **chèque** au mois de mai 2011.

2- Comité de pilotage Monétique

En matière de suivi de la qualité des services DAB/GAB et grâce aux travaux du comité de pilotage de la monétique, un effort général a été fourni par les Banques en matière d'amélioration de la qualité des services DAB/GAB.

Appuyée par la cellule veille de l'Association et du système de télésurveillance de la SMT, le comité de pilotage avait inscrit parmi ses priorités le suivi de la qualité de fonctionnement des DAB/GAB et a pu maintenir le taux de disponibilité au niveau des standards internationaux, soit 96%.

3- Les Commissions Interbancaires

La Commission Monétique « Affiliation » a poursuivi ses travaux en faveur de la mise en place d'une stratégie Communautaire permettant de faire évoluer l'activité d'Affiliation des commerçants au système de paiement par carte conformément aux objectifs assignés par la convention interbancaire de promouvoir le commerce de proximité et de favoriser le paiement par carte.

Les travaux de ladite commission ont porté sur :

- Le réexamen de la commission appliquée au commerce de proximité,
- L'actualisation de la liste des commerces privilégiés en vue de réviser la tarification appliquée,
- Les modalités pratiques à mettre en place pour s'assurer de la bonne application du dispositif monétique au commerce de proximité.

La commission «Procédures» opérant au sein de l'APTBEF étudie la mise en place d'une procédure de gestion des réclamations clientèles en matière d'opérations de retrait GAB pour apporter des réponses aux requêtes en suspens concernant la monétique.

4- Relation avec VISA

Des négociations avec VISA Inc sont en cours par l'intermédiaire de la structure de gouvernance de la monétique qui opère au niveau de l'APTBEF en vue de développer l'activité monétique en Tunisie et de revoir les frais fixes payés à visa par les acquéreurs et la restructuration des banques en membership. Les sujets y afférents sont suivis par le comité de pilotage présidé par la Banque Centrale de Tunisie.

D- LA FORMATION PROFESSIONNELLE BANCAIRE

1- La formation diplômante

a- Le Cycle Moyen

Les inscriptions au cycle moyen du centre sont revenues à 175 contre 250 en 2008 et 203 en 2009, en baisse de 28,9%. Cette baisse est imputable à l'émergence de centres agréés au niveau des banques et à des recrutements de cette catégorie dans les banques vu le nombre élevé de diplômés demandeurs d'emploi sur le marché.

□ Evolution des inscriptions

Le tableau ci-dessous retrace l'évolution des inscriptions au titre du Cycle Moyen du Centre Professionnel de Formation Bancaire durant la période 2007-2010 :

Session	Nombre Inscrits		Total
	Tronc Commun	2 ^{ème} semestre	
2009/2010	130	64	194

La répartition par « Métier » des inscrits durant la même période est ventilée dans le tableau ci-après :

Session	Spécialités			Total
	Chargé de Clientèle Multi-marchés	Chargé de Crédit et de recouvrement	Chargé d'opérations avec l'étranger	
2009/2010	43	10	11	64

Comme le montre le tableau ci-dessus, le Métier de "Chargé de Clientèle", demeure la préoccupation majeure des Banques Tunisiennes pour la période en cours, ce qui explique la place stratégique que revêt cette fonction dans les plans d'actions des points de vente du réseau du système bancaire tunisien.

Il est à signaler que la rentrée 2008/2009 a été caractérisée par l'entrée en vigueur de la réforme des études au niveau du cycle du CPF, cette réforme a été axée principalement sur la réduction de six à quatre semestres du cursus dont un semestre de Tronc Commun et trois semestres de spécialité, et se focalisant sur des formations plus spécialisantes et opérationnelles.

Les Formations au titre des trois semestres de spécialité de cette promotion ont démarré en janvier 2010 pour une population de 64 candidats. Ces formations concernent trois Métiers, à savoir les Chargés de Clientèle, d'Opérations avec l'Etranger et de Crédit et de Recouvrement.

La deuxième promotion du nouveau régime au titre du Cycle Moyen du CPF, a entamé le semestre de Tronc Commun en décembre 2009 pour une population de 130 personnes.

□ **Certificat de Conseiller Commercial de Banque**

Le Certificat de Conseiller Commercial de Banque, monté en partenariat avec le CFPB-France, au titre de la session 2009-2010, a démarré au mois de décembre 2009 avec un total de 49 inscrits; Ce module vise à doter le réseau des agences bancaires d'un corps de commerciaux à même de construire une force de vente capable de prendre en charge et de gérer un portefeuille de clientèle dans un climat de concurrence de plus en plus accrue.

b- Institut Technique de Banque

Dispensés en partenariat avec le CFPB-France pour une population de 57 candidats en 1^{ère} année et 36 candidats en 2^{ème} année, les cursus ITB au titre de l'année 2009/2010 ont été lancés à partir de novembre 2009.

	2007/2008	2008/2009	2009/2010
1^{ère} année ITB	85	57	57
2^{ème} année ITB	54	37	36
Total effectif	139	94	93

Pour l'exercice 2009/2010, le total des effectifs inscrits dans le cursus de l'ITB organisé dans le cadre du partenariat avec le CFPB de France est resté stable contre une baisse par rapport aux années 2007/2008. Cette baisse, ressentie essentiellement au niveau des effectifs de 1^{ère} année, est due à l'entrée en vigueur du nouveau régime destiné exclusivement aux diplômés du Cycle Moyen du CPF et aux titulaires de diplômes Bac+2 de l'Enseignement Supérieur, et ce à partir de septembre 2006.

c- Mastère Professionnel

□ **Le Mastère Professionnel en Risk Management a été mis en place en partenariat avec l'ISG-Tunis :**

Une cérémonie de remise des diplômes a clôturé la fin de la première promotion. Sur les 31 candidats admissibles, seulement 26 ont obtenu leur diplôme de Mastère Professionnel.

Les candidats admissibles de la 2^{ème} promotion, au nombre de 20, entament la préparation de leurs Projets de Fin d'Etudes dont la soutenance est fixée pour le mois de juin 2011.

Le démarrage de la 3^{ème} promotion est fixé pour le mois de Mai 2011.

□ **Le Mastère « Finance »**

Le Mastère « Finance » monté en partenariat avec l'UMPT, Université libre tunisienne, et Cergy Pontoise, Université française a démarré au cours du 1^{er} trimestre 2010 pour une population de 24 candidats et une durée de 15 mois, y compris la soutenance du Projet de Fin d'Etudes.

Un taux d'admissibilité de 83% a été enregistré au titre de la promotion du Mastère Professionnel en Finance. Les 19 candidats admissibles entament la préparation de leurs Projets de Fin d'Etudes dont la soutenance est programmée pour le mois de juin 2011.

□ **MBA spécialisé en Services Financiers**

Des discussions ont été engagées et des réunions de travail ont été programmées pour monter en partenariat avec la FSEG Tunis et l'UQAM du Canada un Mastère de type MBA Banque-Finance au profit des cadres de la Profession en Tunisie.

Le démarrage du Mastère de MBA est prévu pour le mois de septembre 2011.

2- La formation non diplômante

Les activités ont été marquées par une diversification au niveau des thèmes traités et une orientation vers la pratique et l'acquisition d'un savoir-faire directement opérationnel. Les principales actions réalisées à ce titre, au cours de l'année 2010, se résument comme suit :

- La réalisation de 34 sessions sous forme de séminaires, ateliers de travail et Workshops au profit de 1 265 participants sur des thèmes variés, tels que, le métier de caissier et l'enjeu de la détection du faux monnayage, la monétique, la gestion des risques opérationnels, la lutte contre le terrorisme et le blanchiment d'argent, le cadre réglementaire actuel des transactions commerciales et financières réalisables entre la Tunisie et les pays étrangers....,

- Des actions en Intra, à la demande des établissements ont été réalisées pour répondre à des besoins spécifiques de certaines Institutions,

- Des présentations de produits nouveaux et/ou d'applicatifs en relation avec l'activité des Banques et des Etablissements Financiers, à titre d'information et de sensibilisation ont été organisées à l'intention des cadres du secteur.

3- La formation à distance

La consolidation du Système de Formation à Distance a été matérialisée par la signature d'une convention de partenariat avec la société INTERPRO International. Ce partenaire local est identifié pour moderniser le système dont dispose actuellement l'APTBEF. Le nouveau système pouvant également bénéficier aux établissements

membres pour certains besoins spécifiques. Actuellement, ce partenariat est concrétisé comme suit :

- Formation en langues et en micro-informatique : Préparatifs en cours pour le lancement d'un cursus en la matière. Une démonstration sur ledit système a été faite à l'intention des responsables formation des banques et établissements financiers,

- Cycle préparatoire au concours d'accès au Cycle Moyen : Il y'a lieu de signaler que deux sessions de formation ont été ouvertes pour les employés des banques,

- Formation sur le Faux Monnayage : des sessions sur le cours en ligne en matière de Métier de caissier, notamment les techniques de détection de Faux Monnayage sont en cours de préparation au profit de certains Etablissements.

4- Coopération internationale

Des discussions ont été engagées au cours de l'année 2010 pour la concrétisation de certains projets en matière de formation avec des organismes étrangers tels que le Groupement Professionnel des Banques du Maroc (GPBM), l'Agence de Transfert de Technologie Financière – Luxembourg, l'Institut sur la Gouvernance d'Organisations Privées et Publiques (IGOPP) – Canada, le CFP France, le Centre d'Etudes Bancaires et Financières de Libye et l'UQAM (canada).

5- Partenariat de conception des licences appliquées

Dans le cadre de la réforme LMD et de la promotion de licences appliquées construites en partenariat avec le milieu universitaire, l'Association Professionnelle Tunisienne des Banques et des Etablissements Financiers a engagé des discussions en vue de mettre en place une licence appliquée et ce dans le cadre de l'ouverture sur l'université avec :

- Institut Supérieur de Gestion de Tunis : Ingénierie financière et économique,
- Institut des Hautes Etudes Commerciales de Sfax : Marché Financier – Back Office,
- Institut Supérieur d'Informatique et de Gestion de Kairouan: Gestion des Institutions Financières.

IV

ÉTATS FINANCIERS DES MEMBRES DE L'ASSOCIATION

ÉTATS FINANCIERS DES BANQUES	PAGES
AMEN BANK (AB)	34
ARAB BANKING CORPORATION (ABC)	36
ARAB TUNISIAN BANK (ATB)	38
BANQUE ATTIJARI DE TUNISIE (ATTIJARI BANK)	40
BANQUE DE FINANCEMENT DES PETITES ET MOYENNES ENTREPRISES (BFPME)	42
BANQUE DE L'HABITAT (BH)	44
BANQUE DE TUNISIE (BT)	46
BANQUE DE TUNISIE ET DES EMIRATS (BTE)	48
BANQUE FRANCO-TUNISIENNE (BFT)	50
BANQUE INTERNATIONALE ARABE DE TUNISIE (BIAT)	52
BANQUE NATIONALE AGRICOLE (BNA)	54
BANQUE TUNISIENNE DE SOLIDARITÉ (BTS)	56
BANQUE TUNISO-KOWEITIENNE (BTK)	58
BANQUE TUNISO-LIBYENNE (BTL)	60
BANQUE ZITOUNA	62
CITIBANK	64
SOCIÉTÉ TUNISIENNE DE BANQUE (STB)	66
STUSID BANK	68
TUNISIAN QATARI BANK (TQB)	70
UNION BANCAIRE POUR LE COMMERCE ET L'INDUSTRIE (UBCI)	72
UNION INTERNATIONALE DE BANQUES (UIB).	74
ÉTATS FINANCIERS DES ÉTABLISSEMENTS FINANCIERS	76
États financiers des organismes de leasing	77
ARAB INTERNATIONAL LEASE (AIL)	78
ARAB TUNISIAN LEASE (ATL)	80
ATTIJARI LEASING	82
BEST LEASE	84
COMPAGNIE INTERNATIONALE DE LEASING (CIL)	86
EL WIFACK LEASING (WL)	88
HANNIBAL LEASE (HL)	90
MODERN LEASING (ML)	92
TUNISIE LEASING (TL).	94
États financiers des sociétés de Factoring	96
TUNISIE FACTORING (TF)	97
UNIFACTOR.	99
ÉTATS FINANCIERS DES BANQUES D'AFFAIRES	101
BANQUE D'AFFAIRES DE TUNISIE (BAT)	102
INTERNATIONAL MAGHREB MERCHANT BANK (IMMB)	104
ÉTATS FINANCIERS DES BANQUES OFFSHORES	106
AL BARAKA BANK TUNISIA	107
NORTH AFRICA INTERNATIONAL BANK (NAIB).	109

A

**ÉTATS FINANCIERS
DES BANQUES**

AMEN BANK

BILAN
AU 31 • 12 • 2010
(en milliers de dinars)

ACTIF	MONTANTS
Caisse, et avoirs auprès de la BCT, CCP & TGT	185 514
Créances sur les établissements bancaires et financiers	173 291
Créances sur la clientèle	3 714 109
Portefeuille-titres commercial	144 292
Portefeuille d'investissement	433 464
Valeurs immobilisées	101 382
Autres Actifs	54 914
TOTAL ACTIF	4 806 966

PASSIF	MONTANTS
Banque Centrale de Tunisie et CCP	85 121
Dépôts et avoirs des établissements bancaires et financiers	223 481
Dépôts et avoirs de la clientèle	3 497 715
Emprunts et ressources spéciales	489 311
Autres Passifs	119 538
TOTAL PASSIF	4 415 166

CAPITAUX PROPRES	MONTANTS
Capital	100 000
Réserves	229 973
Actions propres	0
Autres capitaux propres	423
Résultats reportés	1
Résultat de l'exercice	61 403
TOTAL CAPITAUX PROPRES	391 800

TOTAL PASSIF ET CAPITAUX PROPRES	4 806 966
---	------------------

HORS BILAN

PASSIFS ÉVENTUELS	MONTANTS
Cautions, avals et autres garanties données	640 633
Crédits documentaires	139 549
Actifs donnés en garanties	0
TOTAL PASSIFS ÉVENTUELS	780 182

ENGAGEMENTS DONNÉS	MONTANTS
Engagements de financement donnés	249 763
Engagements sur titres	191
TOTAL DES ENGAGEMENTS DONNÉS	249 954

ENGAGEMENTS REÇUS	MONTANTS
Engagements de financement reçus	0
Garanties reçues	1 809 812
TOTAL DES ENGAGEMENTS REÇUS	1 809 812

PRODUITS D'EXPLOITATION BANCAIRE		MONTANTS	ÉTAT DE RÉSULTAT AU 31 • 12 • 2010 <i>(en milliers de dinars)</i>
Intérêts et revenus assimilés		245 421	
Commissions (en produits)		44 807	
Gains sur portefeuille-titres commercial et opérations financières		17 805	
Revenus du portefeuille d'investissement		22 807	
TOTAL PRODUITS D'EXPLOITATION BANCAIRE		330 840	
CHARGES D'EXPLOITATION BANCAIRE		MONTANTS	
Intérêts encourus et charges assimilées		155 854	
Commissions encourues		4 652	
Pertes sur portefeuille-titres commercial et opérations financières		0	
TOTAL CHARGES D'EXPLOITATION BANCAIRE		160 506	
PRODUIT NET BANCAIRE		170 334	
Dotations aux provisions et résultat des corrections de valeurs sur créances, Hors bilan et passif		42 312	
Dotations aux provisions et résultat des corrections de valeurs sur Portefeuille d'investissement		1 327	
Autres produits d'exploitation		1 751	
Frais de personnel		40 640	
Charges générales d'exploitation		11 713	
Dotations aux amortissements et aux provisions sur immobilisations		5 001	
RÉSULTAT D'EXPLOITATION		71 092	
Solde en gain / perte provenant des autres éléments ordinaires		3 095	
Impôts sur les Bénéfices		12 784	
RÉSULTAT NET DE L'EXERCICE		61 403	
Effets des modifications comptables		-8 560	
RESULTAT NET APRES MODIFICATIONS COMPTABLES		52 843	

ARAB BANKING CORPORATION TUNISIE**BILAN****AU 31 • 12 • 2010***(en milliers de dinars)*

ACTIF	MONTANTS
Caisse, et avoirs auprès de la BCT, CCP & TGT	6 116
Créances sur les établissements bancaires et financiers	201 611
Créances sur la clientèle	25 806
Portefeuille-titres commercial	0
Portefeuille d'investissement	52
Valeurs immobilisées	1 499
Autres Actifs	3 956
TOTAL ACTIF	239 040
PASSIF	MONTANTS
Banque Centrale de Tunisie et CCP	0
Dépôts et avoirs des établissements bancaires et financiers	20 507
Dépôts et avoirs de la clientèle	188 193
Emprunts et ressources spéciales	37
Autres Passifs	3 504
TOTAL PASSIF	212 241
CAPITAUX PROPRES	MONTANTS
Capital	50 000
Réserves	277
Résultats reportés	- 24 729
Résultat de l'exercice	1 251
TOTAL CAPITAUX PROPRES	26 799
TOTAL PASSIF ET CAPITAUX PROPRES	239 040
HORS BILAN	
PASSIFS ÉVENTUELS	MONTANTS
Cautions, avals et autres garanties données	3 650
Crédits documentaires	8 983
TOTAL PASSIFS ÉVENTUELS	12 633
ENGAGEMENTS DONNÉS	MONTANTS
Engagements de financement en faveur de la clientèle	25 799
TOTAL DES ENGAGEMENTS DONNÉS	25 799
ENGAGEMENTS REÇUS	MONTANTS
Garanties reçues	8 970
TOTAL DES ENGAGEMENTS REÇUS	8 970

ARAB BANKING CORPORATION TUNISIE

PRODUITS D'EXPLOITATION BANCAIRE	MONTANTS
Intérêts et revenus assimilés	4 801
Commissions (en produits)	2 326
Gains sur portefeuille-titres commercial et opérations financières	740
TOTAL PRODUITS D'EXPLOITATION BANCAIRE	7 867
CHARGES D'EXPLOITATION BANCAIRE	MONTANTS
Intérêts encourus et charges assimilées	1 602
Commissions encourues	98
Pertes sur portefeuille-titres commercial et opérations financières	0
TOTAL CHARGES D'EXPLOITATION BANCAIRE	1 700
PRODUIT NET BANCAIRE	6 167
Reprises des provisions et résultat de corrections de valeurs sur créances, Hors bilan et passif	1 396
Autres produits d'exploitation	147
Frais de personnel	3 250
Charges générales d'exploitation	2 714
Dotations aux amortissements et aux provisions sur immobilisations	571
RÉSULTAT D'EXPLOITATION	1 175
Solde en gain / perte provenant des autres éléments ordinaires	82
Impôts sur les sociétés	6
RÉSULTAT DES ACTIVITÉS ORDINAIRES	1 251
RÉSULTAT NET DE L'EXERCICE	1 251

ÉTAT DE RÉSULTAT
AU 31 • 12 • 2010
(en milliers de dinars)

ARAB TUNISIAN BANK**BILAN****AU 31 • 12 • 2010***(en milliers de dinars)*

ACTIF	MONTANTS
Caisse, et avoirs auprès de la BCT, CCP & TGT	108 114
Créances sur les établissements bancaires et financiers	560 868
Créances sur la clientèle	2 252 413
Portefeuille-titres commercial	801 636
Portefeuille d'investissement	197 748
Valeurs immobilisées	60 188
Autres Actifs	35 111
TOTAL ACTIF	4 016 078

PASSIF	MONTANTS
Banque Centrale de Tunisie et CCP	0
Dépôts et avoirs des établissements bancaires et financiers	524 377
Dépôts et avoirs de la clientèle	2 893 491
Emprunts et ressources spéciales	158 232
Autres Passifs	25 583
TOTAL PASSIF	3 601 683

CAPITAUX PROPRES	MONTANTS
Capital	100 000
Réserves	260 873
Actions propres	0
Résultats reportés	13
Modifications comptables	0
Résultat de l'exercice	53 509
TOTAL CAPITAUX PROPRES	414 395

TOTAL PASSIF ET CAPITAUX PROPRES	MONTANTS
	4 016 078

HORS BILAN	
-------------------	--

PASSIFS ÉVENTUELS	MONTANTS
Cautions, avals et autres garanties données	230 637
Crédits documentaires	230 010
Actifs donnés en garanties	0
TOTAL PASSIFS ÉVENTUELS	460 647

ENGAGEMENTS DONNÉS	MONTANTS
Engagements de financement donnés	351 029
Engagements sur titres	4 368
TOTAL DES ENGAGEMENTS DONNÉS	355 397

ENGAGEMENTS REÇUS	MONTANTS
Engagements de financement reçus	0
Garanties reçues	632 486
TOTAL DES ENGAGEMENTS REÇUS	632 486

PRODUITS D'EXPLOITATION BANCAIRE **MONTANTS**

Intérêts et revenus assimilés	134 163
Commissions (en produits)	32 780
Gains sur portefeuille-titres commercial et opérations financières	68 564
Revenus du portefeuille d'investissement	8 739

TOTAL PRODUITS D'EXPLOITATION BANCAIRE **244 246****CHARGES D'EXPLOITATION BANCAIRE** **MONTANTS**

Intérêts encourus et charges assimilées	94 034
Commissions encourues	6 214
Pertes sur portefeuille-titres commercial et opérations financières	0

TOTAL CHARGES D'EXPLOITATION BANCAIRE **100 248****PRODUIT NET BANCAIRE** **143 998**

Dotations aux provisions et résultat des corrections de valeurs sur créances, Hors bilan et passif	18 186
Dotations aux provisions et résultat des corrections de valeurs sur Portefeuille d'investissement	698
Autres produits d'exploitation	106
Frais de personnel	36 506
Charges générales d'exploitation	24 042
Dotations aux amortissements et aux provisions sur immobilisations	10 076

RÉSULTAT D'EXPLOITATION **54 596**

Solde en gain / perte provenant des autres éléments ordinaires	875
Impôts sur les Bénéfices	1 962

RÉSULTAT DES ACTIVITÉS ORDINAIRES **53 509**

Solde en gain / perte provenant des éléments extraordinaires	0
--	---

RÉSULTAT NET DE L'EXERCICE **53 509**

Effets des modifications comptables (net d'impôts)	0
--	---

RÉSULTAT APRES MODIFICATION COMPTABLE **53 509****ÉTAT DE RÉSULTAT****AU 31 • 12 • 2010***(en milliers de dinars)*

ATTIJARI BANK**BILAN****AU 31 • 12 • 2010***(en milliers de dinars)*

ACTIF	MONTANTS
Caisse, et avoirs auprès de la BCT, CCP & TGT	235 034
Créances sur les établissements bancaires et financiers	336 696
Créances sur la clientèle	2 616 674
Portefeuille-titres commercial	310 358
Portefeuille d'investissement	57 663
Valeurs immobilisées	145 781
Autres Actifs	162 644
TOTAL ACTIF	3 864 850

PASSIF	MONTANTS
Banque Centrale de Tunisie et CCP	100 000
Dépôts et avoirs des établissements bancaires et financiers	58 639
Dépôts et avoirs de la clientèle	3 234 984
Emprunts et ressources spéciales	36 711
Autres Passifs	131 069
TOTAL PASSIF	3 561 403

CAPITAUX PROPRES	MONTANTS
Capital	168 750
Réserves	84 708
Actions propres	0
Autres capitaux propres	87 315
Résultats reportés	-97 898
Résultat de l'exercice	60 572
TOTAL CAPITAUX PROPRES	303 447

TOTAL PASSIF ET CAPITAUX PROPRES	3 864 850
---	------------------

HORS BILAN

PASSIFS ÉVENTUELS	MONTANTS
Cautions, avals et autres garanties données	305 991
Crédits documentaires	319 535
Actifs donnés en garanties	0
TOTAL PASSIFS ÉVENTUELS	625 526

ENGAGEMENTS DONNÉS	MONTANTS
Engagements de financement donnés	150 890
Engagements sur titres	38
TOTAL DES ENGAGEMENTS DONNÉS	150 928

ENGAGEMENTS REÇUS	MONTANTS
Engagements de financement reçus	0
Garanties reçues	586 294
TOTAL DES ENGAGEMENTS REÇUS	586 294



PRODUITS D'EXPLOITATION BANCAIRE	MONTANTS
Intérêts et revenus assimilés	176 685
Commissions reçues	48 987
Gains sur portefeuille-titres commercial et opérations financières	35 412
Revenus du portefeuille d'investissement	3 468
TOTAL PRODUITS D'EXPLOITATION BANCAIRE	264 552
CHARGES D'EXPLOITATION BANCAIRE	MONTANTS
Intérêts encourus et charges assimilées	94 064
Commissions encourues	3 087
Pertes sur portefeuille-titres commercial et opérations financières	0
TOTAL CHARGES D'EXPLOITATION BANCAIRE	97 151
PRODUIT NET BANCAIRE	167 401
Dotations aux provisions et résultat des corrections de valeurs sur créances, Hors bilan et passif	11 597
Reprises des provisions et résultat des corrections de valeurs sur Portefeuille d'investissement	534
Autres produits d'exploitation	2 038
Frais de personnel	54 649
Charges générales d'exploitation	25 648
Dotations aux amortissements et aux provisions sur immobilisations	11 467
RÉSULTAT D'EXPLOITATION	66 612
Solde en gain / perte provenant des autres éléments ordinaires	-2 311
Impôts sur les Bénéfices	3 729
RÉSULTAT DES ACTIVITÉS ORDINAIRES	60 572
Solde en gain / perte provenant des éléments extraordinaires	0
RÉSULTAT NET DE L'EXERCICE	60 572

ÉTAT DE RÉSULTAT
AU 31 • 12 • 2010
(en milliers de dinars)

**BANQUE DE FINANCEMENT DES PETITES ET
MOYENNES ENTREPRISES (BFPME)**

BILAN
AU 31 • 12 • 2010
(en milliers de dinars)

ACTIF	MONTANTS
Caisse, et avoirs auprès de la BCT, CCP & TGT	32
Créances sur les établissements bancaires et financiers	8 971
Créances sur la clientèle	82 666
Portefeuille-titres commercial	0
Portefeuille d'investissement	3 781
Valeurs immobilisées	1 152
Autres Actifs	604
TOTAL ACTIF	97 206
PASSIF	MONTANTS
Banque Centrale de Tunisie et CCP	0
Dépôts et avoirs des établissements bancaires et financiers	0
Dépôts et avoirs de la clientèle	994
Emprunts et ressources spéciales	20 047
Autres Passifs	2 063
TOTAL PASSIF	23 104
CAPITAUX PROPRES	MONTANTS
Capital	75 000
Réserves	138
Actions propres	0
Autres Capitaux propres	0
Résultats reportés	-195
Résultat de l'exercice	-841
TOTAL CAPITAUX PROPRES	74 102
TOTAL PASSIF ET CAPITAUX PROPRES	97 206
HORS BILAN	
PASSIFS ÉVENTUELS	MONTANTS
Cautions, avals et autres garanties données	0
Crédits documentaires	0
Actifs donnés en garanties	0
TOTAL PASSIFS ÉVENTUELS	0
ENGAGEMENTS DONNÉS	MONTANTS
Engagements de financement donnés	19 007
Engagements sur titres	4 099
TOTAL DES ENGAGEMENTS DONNÉS	23 106
ENGAGEMENTS REÇUS	MONTANTS
Engagements de financement reçus	52 430
Garanties reçues	73 642
TOTAL DES ENGAGEMENTS REÇUS	126 072

BANQUE DE FINANCEMENT DES PETITES ET MOYENNES ENTREPRISES (BFPME)



PRODUITS D'EXPLOITATION BANCAIRE	MONTANTS
Intérêts et revenus assimilés	4 813
Commissions (en produits)	401
Gains sur portefeuille-titres commercial et opérations financières	0
Revenus du portefeuille d'investissement	0

ÉTAT DE RÉSULTAT
AU 31 • 12 • 2010
(en milliers de dinars)

TOTAL PRODUITS D'EXPLOITATION BANCAIRE **5 214**

CHARGES D'EXPLOITATION BANCAIRE	MONTANTS
Intérêts encourus et charges assimilées	315
Commissions encourues	91
Pertes sur portefeuille-titres commercial et opérations financières	0

TOTAL CHARGES D'EXPLOITATION BANCAIRE **406**

PRODUIT NET BANCAIRE **4 808**

Dotations aux provisions et résultat des corrections de valeurs sur créances, Hors bilan et passif	621
Dotations aux provisions et résultat des corrections de valeurs sur Portefeuille d'investissement	118
Autres produits d'exploitation	6
Frais de personnel	3 073
Charges générales d'exploitation	1 604
Dotations aux amortissements et aux provisions sur immobilisations	222

RÉSULTAT D'EXPLOITATION **(824)**

Solde en gain / perte provenant des autres éléments ordinaires -12

RÉSULTAT DES ACTIVITÉS ORDINAIRES **(836)**

Impôts sur les Bénéfices 5

RÉSULTAT NET DE L'EXERCICE **(841)**

BANQUE DE L'HABITAT**BILAN****AU 31 • 12 • 2010***(en milliers de dinars)*

ACTIF	MONTANTS
Caisse, et avoirs auprès de la BCT, CCP & TGT	94 103
Créances sur les établissements bancaires et financiers	232 072
Créances sur la clientèle	4 006 315
Portefeuille-titres commercial	203 523
Portefeuille d'investissement	249 005
Valeurs immobilisées	69 534
Autres Actifs	441 137
TOTAL ACTIF	5 295 689

PASSIF	MONTANTS
Banque Centrale de Tunisie et CCP	0
Dépôts et avoirs des établissements bancaires et financiers	98 303
Dépôts et avoirs de la clientèle	3 363 867
Emprunts et ressources spéciales	587 145
Autres Passifs	815 987
TOTAL PASSIF	4 865 302

CAPITAUX PROPRES	MONTANTS
Capital	90 000
Réserves	309 310
Actions propres	0
Autres Capitaux propres	414
Résultats reportés	-1 929
Résultat de l'exercice	32 592

TOTAL CAPITAUX PROPRES	430 387
-------------------------------	----------------

TOTAL PASSIF ET CAPITAUX PROPRES	5 295 689
---	------------------

HORS BILAN

PASSIFS ÉVENTUELS	MONTANTS
Cautions, avals et autres garanties données	383 688
Crédits documentaires	203 078
Actifs donnés en garanties	0
TOTAL PASSIFS ÉVENTUELS	586 766

ENGAGEMENTS DONNÉS	MONTANTS
Engagements de financement donnés	1 281 762
Engagements sur titres	7 052
TOTAL DES ENGAGEMENTS DONNÉS	1 288 814

ENGAGEMENTS REÇUS	MONTANTS
Engagements de financement reçus	435 856
Garanties reçues	75 105
TOTAL DES ENGAGEMENTS REÇUS	510 961

BANQUE DE L'HABITAT**PRODUITS D'EXPLOITATION BANCAIRE** **MONTANTS**

Intérêts et revenus assimilés	256 252
Commissions (en produits)	39 130
Gains sur portefeuille-titres commercial et opérations financières	25 402
Revenus du portefeuille d'investissement	1 830

TOTAL PRODUITS D'EXPLOITATION BANCAIRE **322 614****CHARGES D'EXPLOITATION BANCAIRE** **MONTANTS**

Intérêts encourus et charges assimilées	122 313
Commissions encourues	5 673
Pertes sur portefeuille-titres commercial et opérations financières	0

TOTAL CHARGES D'EXPLOITATION BANCAIRE **127 986****PRODUIT NET BANCAIRE** **194 628**

Dotations aux provisions et résultat des corrections de valeurs sur créances, Hors bilan et passif	72 782
--	--------

Dotations aux provisions et résultat des corrections de valeurs sur Portefeuille d'investissement	10 474
Autres produits d'exploitation	16 656
Frais de personnel	62 113
Charges générales d'exploitation	20 859
Dotations aux amortissements et aux provisions sur immobilisations	4 333

RÉSULTAT D'EXPLOITATION **40 723**

Solde en gain / perte provenant des autres éléments ordinaires	- 155
Impôts sur les Bénéfices	7 976

RÉSULTAT DES ACTIVITÉS ORDINAIRES **32 592**

Solde en gain / perte provenant des éléments extraordinaires	0
--	---

RÉSULTAT NET DE L'EXERCICE **32 592**

Effets des modifications comptables	-2 371
-------------------------------------	--------

RÉSULTAT NET DE L'EXERCICE APRÈS MODIFICATIONS COMPTABLES **30 221****ÉTAT DE RÉSULTAT**

AU 31 • 12 • 2010
(en milliers de dinars)

BANQUE DE TUNISIE**BILAN****AU 31 • 12 • 2010***(en milliers de dinars)*

ACTIF	MONTANTS
Caisse, et avoirs auprès de la BCT, CCP & TGT	38 968
Créances sur les établissements bancaires et financiers	208 211
Créances sur la clientèle	2 610 177
Portefeuille-titres commercial	31 708
Portefeuille d'investissement	188 288
Valeurs immobilisées	44 464
Autres Actifs	20 592
TOTAL ACTIF	3 142 408

PASSIF	MONTANTS
Banque Centrale de Tunisie et CCP	0
Dépôts et avoirs des établissements bancaires et financiers	59 791
Dépôts et avoirs de la clientèle	2 419 440
Emprunts et ressources spéciales	103 944
Autres Passifs	91 484
TOTAL PASSIF	2 674 659

CAPITAUX PROPRES	MONTANTS
Capital	112 500
Réserves	249 227
Actions propres	0
Autres Capitaux propres	49 277
Report à nouveau	1 044
Résultat de l'exercice	55 701
TOTAL CAPITAUX PROPRES	467 749

TOTAL PASSIF ET CAPITAUX PROPRES	MONTANTS
	3 142 408

HORS BILAN	
-------------------	--

PASSIFS ÉVENTUELS	MONTANTS
Cautions, avals et autres garanties données	214 617
Crédits documentaires	130 826
Actifs donnés en garanties	0
TOTAL PASSIFS ÉVENTUELS	345 443

ENGAGEMENTS DONNÉS	MONTANTS
Engagements de financement donnés	640 466
Engagements sur titres	2 971
TOTAL DES ENGAGEMENTS DONNÉS	643 437

ENGAGEMENTS REÇUS	MONTANTS
Engagements de financement reçus	79 000
Garanties reçues	1 303 238
TOTAL DES ENGAGEMENTS REÇUS	1 382 238

PRODUITS D'EXPLOITATION BANCAIRE	MONTANTS
Intérêts et revenus assimilés	164 450
Commissions (en produits)	33 052
Gains sur portefeuille-titres commercial et opérations financières	10 458
Revenus du portefeuille d'investissement	10 118
TOTAL PRODUITS D'EXPLOITATION BANCAIRE	218 078
CHARGES D'EXPLOITATION BANCAIRE	MONTANTS
Intérêts encourus et charges assimilées	69 270
Commissions encourues	1 035
Pertes sur portefeuille-titres commercial et opérations financières	0
TOTAL CHARGES D'EXPLOITATION BANCAIRE	70 305
PRODUIT NET BANCAIRE	147 773
Dotations aux provisions et résultat des corrections de valeurs sur créances, Hors bilan et passif	38 760
Dotations aux provisions et résultat des corrections de valeurs sur portefeuille d'investissement	759
Autres produits d'exploitation	515
Frais de personnel	25 445
Charges générales d'exploitation	10 870
Dotations aux amortissements et aux provisions sur immobilisations	5 992
RÉSULTAT D'EXPLOITATION	66 462
Solde en gain / perte provenant des autres éléments ordinaires	318
Impôts sur les Bénéfices	11 079
RÉSULTAT DES ACTIVITÉS ORDINAIRES	55 701
Solde en gain / perte provenant des éléments extraordinaires	0
RÉSULTAT NET DE L'EXERCICE	55 701

ÉTAT DE RÉSULTAT
AU 31 • 12 • 2010
(en milliers de dinars)

BANQUE DE TUNISIE ET DES EMIRATS

BILAN
AU 31 • 12 • 2010
(en milliers de dinars)

ACTIF	MONTANTS
Caisse, et avoirs auprès de la BCT, CCP & TGT	2 695
Créances sur les établissements bancaires et financiers	55 649
Créances sur la clientèle	436 230
Portefeuille-titres commercial	0
Portefeuille d'investissement	46 411
Valeurs immobilisées	11 217
Autres Actifs	13 822
TOTAL ACTIF	566 024

PASSIF	MONTANTS
Banque Centrale de Tunisie et CCP	0
Dépôts et avoirs des établissements bancaires et financiers	88 141
Dépôts et avoirs de la clientèle	170 442
Emprunts et ressources spéciales	154 548
Autres Passifs	8 940
TOTAL PASSIF	422 071

CAPITAUX PROPRES	MONTANTS
Capital	90 000
Réserves	42 345
Actions propres	- 840
Résultats reportés	4 436
Résultat de l'exercice	8 012
TOTAL CAPITAUX PROPRES	143 953

TOTAL PASSIF ET CAPITAUX PROPRES	566 024
---	----------------

HORS BILAN

PASSIFS ÉVENTUELS	MONTANTS
Cautions, avals et autres garanties données	72 184
Crédits documentaires	37 034
TOTAL PASSIFS ÉVENTUELS	109 218

ENGAGEMENTS DONNÉS	MONTANTS
Engagements de financement donnés	41 416
Engagements sur titres	99
TOTAL DES ENGAGEMENTS DONNÉS	41 515

ENGAGEMENTS REÇUS	MONTANTS
Engagements de financement reçus	14 305
Garanties reçues	383 619
TOTAL DES ENGAGEMENTS REÇUS	397 924

BANQUE DE TUNISIE ET DES EMIRATS

PRODUITS D'EXPLOITATION BANCAIRE	MONTANTS
Intérêts et revenus assimilés	30 128
Commissions	4 189
Gains sur portefeuilles titres commercial et opérations financières	1 404
Revenus du portefeuille d'investissement	2 119
TOTAL PRODUITS D'EXPLOITATION BANCAIRE	37 840
CHARGES D'EXPLOITATION BANCAIRE	MONTANTS
Intérêts encourus et charges assimilées	15 516
Commissions encourues	209
Pertes sur opérations de change	0
TOTAL CHARGES D'EXPLOITATION BANCAIRE	15 725
PRODUIT NET BANCAIRE	22 115
Dotations aux provisions et résultat des corrections de valeurs sur créances, Hors bilan et passif	350
Dotations aux provisions et résultat des corrections de valeurs sur Portefeuille d'investissement	448
Autres produits d'exploitation	48
Frais de personnel	7 230
Charges générales d'exploitation	3 287
Dotations aux amortissements et aux provisions sur immobilisations	798
Dotations aux résorptions des non valeurs	35
RÉSULTAT D'EXPLOITATION	10 015
Solde en gain / perte provenant des autres éléments ordinaires	17
Impôts sur les Sociétés	2 020
RÉSULTAT DES ACTIVITÉS ORDINAIRES	8 012
Solde en gain/perte provenant des autres éléments extraordinaires	0
RÉSULTAT NET DE L'EXERCICE	8 012

ÉTAT DE RÉSULTAT

AU 31 • 12 • 2010

(en milliers de dinars)

BANQUE FRANCO – TUNISIENNE**BILAN****AU 31 • 12 • 2010***(en milliers de dinars)*

ACTIF	MONTANTS
Caisse, et avoirs auprès de la BCT, CCP & TGT	114 279
Créances sur les établissements bancaires et financiers	501
Créances sur la clientèle	189 956
Portefeuille-titres commercial	0
Portefeuille d'investissement	877
Valeurs immobilisées	3 154
Autres Actifs	9 552
TOTAL ACTIF	318 319
PASSIF	MONTANTS
Banque Centrale de Tunisie et CCP	705
Dépôts et avoirs des établissements bancaires et financiers	333 577
Dépôts et avoirs de la clientèle	141 890
Emprunts et ressources spéciales	2 337
Autres Passifs	4 636
TOTAL PASSIF	483 145
CAPITAUX PROPRES	MONTANTS
Capital Social	5 000
Réserves	900
Autres Capitaux propres	2 723
Résultats reportés	- 1 568
Résultat de l'exercice	-171 881
TOTAL CAPITAUX PROPRES	- 164 826
TOTAL PASSIF ET CAPITAUX PROPRES	318 319
HORS BILAN	
PASSIFS ÉVENTUELS	MONTANTS
Cautions, avals et autres garanties données	45 116
Crédits documentaires	9 190
Actifs donnés en garantie	0
TOTAL PASSIFS ÉVENTUELS	54 306
ENGAGEMENTS DONNÉS	MONTANTS
Engagements de financement donnés	0
Engagements sur titres	0
TOTAL DES ENGAGEMENTS DONNÉS	0
ENGAGEMENTS REÇUS	MONTANTS
Engagements de financement reçus	0
Garanties reçues	2 218
TOTAL DES ENGAGEMENTS REÇUS	2 218

BANQUE FRANCO – TUNISIENNE**PRODUITS D'EXPLOITATION BANCAIRE** **MONTANTS**

Intérêts et revenus assimilés	15 648
Commissions (en produits)	1 752
Gains sur portefeuille-titres commercial et opérations financières	368
Revenus du portefeuille d'investissement	15

TOTAL PRODUITS D'EXPLOITATION BANCAIRE **17 783****CHARGES D'EXPLOITATION BANCAIRE** **MONTANTS**

Intérêts encourus et charges assimilées	17 529
Commissions encourues	6
Pertes sur portefeuille-titres commercial et opérations financières	0

TOTAL CHARGES D'EXPLOITATION BANCAIRE **17 535****PRODUIT NET BANCAIRE** **248**

Dotations aux provisions et résultat des corrections de valeurs sur créances, Hors bilan et passif	164 028
Dotations aux provisions et résultat des corrections de valeurs sur Portefeuille d'investissement	0
Autres produits d'exploitation	10
Frais de personnel	6 437
Charges générales d'exploitation	1 406
Dotations aux amortissements et aux provisions sur immobilisations	294

RÉSULTAT D'EXPLOITATION **(171 907)**

Solde en gain / perte provenant des autres éléments ordinaires	44
Impôts sur les Bénéfices	18

RÉSULTAT DES ACTIVITÉS ORDINAIRES **(171 881)**

Solde en gain / perte provenant des autres éléments extraordinaires	0
---	---

RÉSULTAT NET DE L'EXERCICE **(171 881)**

ÉTAT DE RÉSULTAT
AU 31 • 12 • 2010
(en milliers de dinars)

BANQUE INTERNATIONALE ARABE DE TUNISIE**BILAN****AU 31 • 12 • 2010***(en milliers de dinars)*

ACTIF	MONTANTS
Caisse, et avoirs auprès de la BCT, CCP & TGT	272 825
Créances sur les établissements bancaires et financiers	1 246 709
Créances sur la clientèle	3 972 578
Portefeuille-titres commercial	543 577
Portefeuille d'investissement	201 511
Valeurs immobilisées	142 393
Autres Actifs	142 005
TOTAL ACTIF	6 521 598

PASSIF	MONTANTS
Banque Centrale de Tunisie et CCP	2 097
Dépôts et avoirs des établissements bancaires et financiers	91 253
Dépôts et avoirs de la clientèle	5 601 795
Emprunts et ressources spéciales	143 982
Autres Passifs	177 782
TOTAL PASSIF	6 016 909

CAPITAUX PROPRES	MONTANTS
Capital	170 000
Réserves	263 627
Actions propres	0
Autres capitaux propres	33
Résultats reportés	23 523
Résultat de l'exercice	47 506
TOTAL CAPITAUX PROPRES	504 689

TOTAL PASSIF ET CAPITAUX PROPRES	6 521 598
---	------------------

HORS BILAN

PASSIFS ÉVENTUELS	MONTANTS
Cautions, avals et autres garanties données	1 048 147
Crédits documentaires	342 358
Actifs donnés en garanties	0
TOTAL PASSIFS ÉVENTUELS	1 390 505

ENGAGEMENTS DONNÉS	MONTANTS
Engagements de financement donnés	98 925
Engagements sur titres	4 929
TOTAL DES ENGAGEMENTS DONNÉS	103 854

ENGAGEMENTS REÇUS	MONTANTS
Engagements de financement reçus	0
Garanties reçues	1 384 853
TOTAL DES ENGAGEMENTS REÇUS	1 384 853

BANQUE INTERNATIONALE ARABE DE TUNISIE

PRODUITS D'EXPLOITATION BANCAIRE	MONTANTS
Intérêts et revenus assimilés	285 948
Commissions (en produits)	62 947
Gains sur portefeuille-titres commercial et opérations financières	68 182
Revenus du portefeuille d'investissement	10 235
TOTAL PRODUITS D'EXPLOITATION BANCAIRE	427 312
CHARGES D'EXPLOITATION BANCAIRE	MONTANTS
Intérêts encourus et charges assimilées	119 201
Commissions encourues	4 154
Pertes sur portefeuille-titres commercial et opérations financières	0
TOTAL CHARGES D'EXPLOITATION BANCAIRE	123 355
PRODUIT NET BANCAIRE	303 957
Dotations aux provisions et résultat des corrections de valeurs sur créances, Hors bilan et passif	65 357
Reprises des provisions et résultat des corrections de valeurs sur Portefeuille d'investissement	6 192
Autres produits d'exploitation	3 319
Frais de personnel	120 235
Charges générales d'exploitation	36 206
Dotations aux amortissements et aux provisions sur immobilisations	15 409
RÉSULTAT D'EXPLOITATION	76 261
Solde en gain / perte provenant des autres éléments ordinaires	-1 946
Impôts sur les Bénéfices	26 809
RÉSULTAT DES ACTIVITÉS ORDINAIRES	47 506
Solde en gain / perte provenant des éléments extraordinaires	0
RÉSULTAT NET DE L'EXERCICE	47 506

ÉTAT DE RÉSULTAT

AU 31 • 12 • 2010

(en milliers de dinars)

BANQUE NATIONALE AGRICOLE**BILAN****AU 31 • 12 • 2010***(en milliers de dinars)*

ACTIF	MONTANTS
Caisse, et avoirs auprès de la BCT, CCP & TGT	192 024
Créances sur les établissements bancaires et financiers	50 542
Créances sur la clientèle	5 226 588
Portefeuille-titres commercial	297 516
Portefeuille d'investissement	343 145
Valeurs immobilisées	55 081
Autres Actifs	89 146
TOTAL ACTIF	6 254 042

PASSIF	MONTANTS
Banque Centrale de Tunisie et CCP	50 029
Dépôts et avoirs des établissements bancaires et financiers	162 788
Dépôts et avoirs de la clientèle	4 774 682
Emprunts et ressources spéciales	518 353
Autres Passifs	199 048
TOTAL PASSIF	5 704 900

CAPITAUX PROPRES	MONTANTS
Capital	160 000
Réserves	213 484
Actions propres	- 1 198
Autres capitaux propres	133 000
Résultats reportés	666
Résultat de l'exercice	43 190
TOTAL CAPITAUX PROPRES	549 142

TOTAL PASSIF ET CAPITAUX PROPRES	6 254 042
---	------------------

HORS BILAN

PASSIFS ÉVENTUELS	MONTANTS
Cautions, avals et autres garanties données	750 263
Crédits documentaires	561 006
Actifs donnés en garanties	0
TOTAL PASSIFS ÉVENTUELS	1 311 269

ENGAGEMENTS DONNÉS	MONTANTS
Engagements de financement donnés	403 962
Engagements sur titres	9 681
TOTAL DES ENGAGEMENTS DONNÉS	413 643

ENGAGEMENTS REÇUS	MONTANTS
Engagements de financement reçus	0
Garanties reçues	506 125
TOTAL DES ENGAGEMENTS REÇUS	506 125

BANQUE NATIONALE AGRICOLE

PRODUITS D'EXPLOITATION BANCAIRE MONTANTS

Intérêts et revenus assimilés	318 099
Commissions (en produits)	47 249
Gains sur portefeuille-titres commercial et opérations financières	29 071
Revenus du portefeuille d'investissement	12 916

TOTAL PRODUITS D'EXPLOITATION BANCAIRE 407 335

CHARGES D'EXPLOITATION BANCAIRE MONTANTS

Intérêts encourus et charges assimilées	144 510
Commissions encourues	1 209
Pertes sur portefeuille-titres commercial et opérations financières	0

TOTAL CHARGES D'EXPLOITATION BANCAIRE 145 719

PRODUIT NET BANCAIRE 261 616

Dotations aux provisions et résultat des corrections de valeurs sur créances, Hors bilan et passif	79 969
Dotations aux provisions et résultat des corrections de valeurs sur Portefeuille d'investissement	2 253
Autres produits d'exploitation	456
Frais de personnel	99 157
Charges générales d'exploitation	25 993
Dotations aux amortissements et aux provisions sur immobilisations	5 335

RÉSULTAT D'EXPLOITATION 49 365

Solde en gain / perte provenant des autres éléments ordinaires	1 041
Impôts sur les Bénéfices	7 216

RÉSULTAT DES ACTIVITÉS ORDINAIRES 43 190

Solde en gain / perte provenant des éléments extraordinaires	0
--	---

RÉSULTAT NET DE L'EXERCICE AVANT MODIFICATIONS COMPTABLES 43 190

Effets des modifications comptables	638
-------------------------------------	-----

RESULTAT NET DE L'EXERCICE APRES MODIFICATIONS COMPTABLES 43 828

ÉTAT DE RÉSULTAT
AU 31 • 12 • 2010
(en milliers de dinars)

BANQUE TUNISIENNE DE SOLIDARITÉ**BILAN****AU 31 • 12 • 2010***(en milliers de dinars)*

ACTIF	MONTANTS
Caisse, et avoirs auprès de la BCT, CCP & TGT	3 307
Créances sur les établissements bancaires et financiers	9 008
Créances sur la clientèle	573 865
Portefeuille-titres commercial	0
Portefeuille d'investissement	2 891
Valeurs immobilisées	7 408
Autres Actifs	11 790
TOTAL ACTIF	608 269

PASSIF	MONTANTS
Banque Centrale de Tunisie et CCP	3 435
Dépôts et avoirs des établissements bancaires et financiers	3 602
Dépôts et avoirs de la clientèle	3 173
Emprunts et ressources spéciales	522 116
Autres Passifs	30 434
TOTAL PASSIF	562 760

CAPITAUX PROPRES	MONTANTS
Capital	40 000
Réserves	3 348
Autres Capitaux propres	0
Résultats reportés	1 595
Résultat de l'exercice	566
TOTAL CAPITAUX PROPRES	45 509

TOTAL PASSIF ET CAPITAUX PROPRES	608 269
---	----------------

HORS BILAN	
-------------------	--

PASSIFS ÉVENTUELS	MONTANTS
Cautions, avals et autres garanties données	84
Crédits documentaires	0
Actifs donnés en garanties	0
TOTAL PASSIFS ÉVENTUELS	84

ENGAGEMENTS DONNÉS	MONTANTS
Engagements de financement donnés	28 249
Engagements sur titres	695
TOTAL DES ENGAGEMENTS DONNÉS	28 944

ENGAGEMENTS REÇUS	MONTANTS
Engagements de financement reçus	0
Garanties reçues	385 762
TOTAL DES ENGAGEMENTS REÇUS	385 762

BANQUE TUNISIENNE DE SOLIDARITÉ

PRODUITS D'EXPLOITATION BANCAIRE	MONTANTS
Intérêts et revenus assimilés	12 486
Commissions (en produits)	2 751
Gains sur portefeuille-titres commercial et opérations financières	104
Revenus du portefeuille d'investissement	0
TOTAL PRODUITS D'EXPLOITATION BANCAIRE	15 341
CHARGES D'EXPLOITATION BANCAIRE	MONTANTS
Intérêts encourus et charges assimilées	1 475
Commissions encourues	0
Pertes sur portefeuille-titres commercial et opérations financières	8
TOTAL CHARGES D'EXPLOITATION BANCAIRE	1 483
PRODUIT NET BANCAIRE	13 858
Dotations aux provisions et résultat des corrections de valeurs sur créances, Hors bilan et passif	949
Dotations aux provisions et résultat des corrections de valeurs sur Portefeuille d'investissement	0
Autres produits d'exploitation	2
Frais de personnel	7 925
Charges générales d'exploitation	3 455
Dotations aux amortissements et aux provisions sur immobilisations	738
RÉSULTAT D'EXPLOITATION	793
Solde en gain / perte provenant des autres éléments ordinaires	53
Impôts sur les Bénéfices	280
RÉSULTAT DES ACTIVITÉS ORDINAIRES	566
Solde en gain / perte provenant des éléments extraordinaires	0
RÉSULTAT NET DE L'EXERCICE	566

ÉTAT DE RÉSULTAT
AU 31 • 12 • 2010
(en milliers de dinars)

BANQUE TUNISO-KOWEITIENNE**BILAN****AU 31 • 12 • 2010***(en milliers de dinars)*

ACTIF	MONTANTS
Caisse, et avoirs auprès de la BCT, CCP & TGT	52 801
Créances sur les établissements bancaires et financiers	54 783
Créances sur la clientèle	712 958
Portefeuille-titres commercial	7 228
Portefeuille d'investissement	26 576
Valeurs immobilisées	16 778
Autres Actifs	28 767
TOTAL ACTIF	899 891
PASSIF	MONTANTS
Banque Centrale de Tunisie et CCP	0
Dépôts et avoirs des établissements bancaires et financiers	31 076
Dépôts et avoirs de la clientèle	569 277
Emprunts et ressources spéciales	107 729
Autres Passifs	26 422
TOTAL PASSIF	734 504
CAPITAUX PROPRES	MONTANTS
Capital	100 000
Réserves	53 393
Actions propres	0
Autres Capitaux propres	3 762
Résultats reportés	649
Résultat de l'exercice	7 583
TOTAL CAPITAUX PROPRES	165 387
TOTAL PASSIF ET CAPITAUX PROPRES	899 891
HORS BILAN	
PASSIFS ÉVENTUELS	MONTANTS
Cautions, avals et autres garanties données	70 193
Crédits documentaires	33 914
Actifs donnés en garanties	0
TOTAL PASSIFS ÉVENTUELS	104 107
ENGAGEMENTS DONNÉS	MONTANTS
Engagements de financement donnés	37 598
Engagements sur titres	176
TOTAL DES ENGAGEMENTS DONNÉS	37 774
ENGAGEMENTS REÇUS	MONTANTS
Engagements de financement reçus	31 829
Garanties reçues	599
TOTAL DES ENGAGEMENTS REÇUS	32 428

BANQUE TUNISO-KOWEITIENNE

PRODUITS D'EXPLOITATION BANCAIRE	MONTANTS
Intérêts et revenus assimilés	40 231
Commissions (en produits)	3 838
Gains sur portefeuille-titres commercial et opérations financières	3 006
Revenus du portefeuille d'investissement	8 559

ÉTAT DE RÉSULTAT
AU 31 • 12 • 2010
(en milliers de dinars)

TOTAL PRODUITS D'EXPLOITATION BANCAIRE	55 634
---	---------------

CHARGES D'EXPLOITATION BANCAIRE	MONTANTS
Intérêts encourus et charges assimilées	21 920
Commissions encourues	413
Pertes sur portefeuille-titres commercial et opérations financières	0

TOTAL CHARGES D'EXPLOITATION BANCAIRE	22 333
--	---------------

PRODUIT NET BANCAIRE	33 301
-----------------------------	---------------

Dotations aux provisions et résultat des corrections de valeurs sur créances, Hors bilan et passif	14 213
Reprises des provisions et résultat des corrections de valeurs sur Portefeuille d'investissement	4 265
Autres produits d'exploitation	1 001
Frais de personnel	10 372
Charges générales d'exploitation	4 846
Dotations aux amortissements et aux provisions sur immobilisations	1 551

RÉSULTAT D'EXPLOITATION	7 585
--------------------------------	--------------

Solde en gain / perte provenant des autres éléments ordinaires	68
Impôts sur les Bénéfices	70

RÉSULTAT DES ACTIVITÉS ORDINAIRES	7 583
--	--------------

Solde en gain / perte provenant des éléments extraordinaires	0
--	---

RÉSULTAT NET DE L'EXERCICE	7 583
-----------------------------------	--------------

BANQUE TUNISO-LIBYENNE**BILAN****AU 31 • 12 • 2010***(en milliers de dinars)*

ACTIF	MONTANTS
Caisse, et avoirs auprès de la BCT, CCP & TGT	3 479
Créances sur les établissements bancaires et financiers	122 009
Créances sur la clientèle	224 475
Portefeuille-titres commercial	4 270
Portefeuille d'investissement	43 063
Valeurs immobilisées	5 373
Autres Actifs	3 039
TOTAL ACTIF	405 708

PASSIF	MONTANTS
Banque Centrale de Tunisie et CCP	0
Dépôts et avoirs des établissements bancaires et financiers	206 874
Dépôts et avoirs de la clientèle	114 598
Emprunts et ressources spéciales	228
Autres Passifs	8 750
TOTAL PASSIF	330 450

CAPITAUX PROPRES	MONTANTS
Capital	70 000
Réserves	2 141
Actions propres	0
Résultats reportés	2
Résultat de l'exercice	3 115
TOTAL CAPITAUX PROPRES	75 258

TOTAL PASSIF ET CAPITAUX PROPRES	405 708
---	----------------

HORS BILAN	
-------------------	--

PASSIFS ÉVENTUELS	MONTANTS
Cautions, avals et autres garanties données	72 884
Crédits documentaires	148 881
Actifs donnés en garanties	0
TOTAL PASSIFS ÉVENTUELS	221 765

ENGAGEMENTS DONNÉS	MONTANTS
Engagements de financement donnés	40 713
Engagements sur titres	0
TOTAL DES ENGAGEMENTS DONNÉS	40 713

ENGAGEMENTS REÇUS	MONTANTS
Engagements de financement reçus	0
Garanties reçues	61 274
TOTAL DES ENGAGEMENTS REÇUS	61 274

BANQUE TUNISO-LIBYENNE**PRODUITS D'EXPLOITATION BANCAIRE** **MONTANTS**

Intérêts et revenus assimilés	10 572
Commissions (en produits)	4 622
Gains sur portefeuille-titres commercial et opérations financières	1 196
Revenus du portefeuille d'investissement	1 742

ÉTAT DE RÉSULTAT**AU 31 • 12 • 2010***(en milliers de dinars)***TOTAL PRODUITS D'EXPLOITATION BANCAIRE** **18 132****CHARGES D'EXPLOITATION BANCAIRE** **MONTANTS**

Intérêts encourus et charges assimilées	4 942
Commissions encourues	122
Pertes sur portefeuille-titres commercial et opérations financières	116

TOTAL CHARGES D'EXPLOITATION BANCAIRE **5 180****PRODUIT NET BANCAIRE** **12 952**

Dotations aux provisions et résultat des corrections de valeurs sur créances, Hors bilan et passif	2 148
Dotations aux provisions et résultat des corrections de valeurs sur Portefeuille d'investissement	286
Autres produits d'exploitation	0
Frais de personnel	4 905
Charges générales d'exploitation	1 889
Dotations aux amortissements et aux provisions sur immobilisations	535

RÉSULTAT D'EXPLOITATION **3 189**

Solde en gain / perte provenant des autres éléments ordinaires	- 55
Impôts sur les Bénéfices	19

RÉSULTAT DES ACTIVITÉS ORDINAIRES **3 115**

Solde en gain / perte provenant des éléments extraordinaires	0
--	---

RÉSULTAT NET DE L'EXERCICE **3 115**

BANQUE ZITOUNA**BILAN****AU 31 • 12 • 2010***(en milliers de dinars)*

ACTIF	MONTANTS
Caisse, et avoirs auprès de la BCT, CCP & TGT	32 426
Créances sur les établissements bancaires et financiers	248 334
Créances sur la clientèle	147 961
Portefeuille-titres commercial	160
Portefeuille d'investissement	22 140
Valeurs immobilisées	46 263
Autres Actifs	21 958
TOTAL ACTIF	519 242

PASSIF	MONTANTS
Banque Centrale de Tunisie et CCP	0
Dépôts et avoirs des établissements bancaires et financiers	19 513
Dépôts et avoirs de la clientèle	393 625
Emprunts et ressources spéciales	14 574
Autres Passifs	19 070
TOTAL PASSIF	446 782

CAPITAUX PROPRES	MONTANTS
Capital	70 000
Primes d'émission	10 000
Réserves	0
Autres Capitaux propres	596
Résultats reportés	0
Résultat de l'exercice	-8 136
TOTAL CAPITAUX PROPRES	72 460

TOTAL PASSIF ET CAPITAUX PROPRES	519 242
---	----------------

HORS BILAN

PASSIFS ÉVENTUELS	MONTANTS
Cautions, avals et autres garanties données	25 199
Crédits documentaires	39 173
Actifs donnés en garanties	0
TOTAL PASSIFS ÉVENTUELS	64 372

ENGAGEMENTS DONNÉS	MONTANTS
Engagements de financement donnés	75 787
Engagements sur titres	0
TOTAL DES ENGAGEMENTS DONNÉS	75 787

ENGAGEMENTS REÇUS	MONTANTS
Engagements de financement reçus	0
Garanties reçues	55 543
TOTAL DES ENGAGEMENTS REÇUS	55 543

PRODUITS D'EXPLOITATION BANCAIRE	MONTANTS
Intérêts et revenus assimilés	6 285
Commissions (en produits)	1 230
Gains sur portefeuille-titres commercial et opérations financières	443
Revenus du portefeuille d'investissement	0
TOTAL PRODUITS D'EXPLOITATION BANCAIRE	7 958

ÉTAT DE RÉSULTAT
AU 31 • 12 • 2010
(en milliers de dinars)

CHARGES D'EXPLOITATION BANCAIRE	MONTANTS
Intérêts encourus et charges assimilées	2 230
Commissions encourues	224
Pertes sur portefeuille-titres commercial et opérations financières	0
TOTAL CHARGES D'EXPLOITATION BANCAIRE	2 454

PRODUIT NET BANCAIRE	5 504
-----------------------------	--------------

Reprises des provisions et résultat des corrections de valeurs sur créances, Hors bilan et passif	0
Dotations aux provisions et résultat des corrections de valeurs sur Portefeuille d'investissement	1 848
Autres produits d'exploitation	69
Frais de personnel	5 966
Charges générales d'exploitation	3 254
Dotations aux amortissements et aux provisions sur immobilisations	2 632

RÉSULTAT D'EXPLOITATION	(8 127)
--------------------------------	----------------

Solde en gain / perte provenant des autres éléments ordinaires	0
Impôts sur les Bénéfices	9

RÉSULTAT DES ACTIVITÉS ORDINAIRES	(8 136)
--	----------------

Solde en gain / perte provenant des éléments extraordinaires	0
--	---

RÉSULTAT NET DE L'EXERCICE	(8 136)
-----------------------------------	----------------

CITIBANK TUNIS BRANCH ONSHORE**BILAN****AU 31 • 12 • 2010***(en milliers de dinars)*

ACTIF	MONTANTS
Caisse, et avoirs auprès de la BCT, CCP & TGT	48 693
Créances sur les établissements bancaires et financiers	297 949
Créances sur la clientèle	63 823
Portefeuille-titres commercial	73 605
Portefeuille d'investissement	35
Valeurs immobilisées	99
Autres Actifs	6 865
TOTAL ACTIF	491 069
PASSIF	MONTANTS
Banque Centrale de Tunisie et CCP	3 810
Dépôts et avoirs des établissements bancaires et financiers	235 001
Dépôts et avoirs de la clientèle	218 282
Emprunts et ressources spéciales	0
Autres Passifs	5 666
TOTAL PASSIF	462 759
CAPITAUX PROPRES	MONTANTS
Capital	25 000
Réserves	0
Actions propres	0
Autres Capitaux propres	0
Résultats reportés	0
Résultat de l'exercice	3 310
TOTAL CAPITAUX PROPRES	28 310
TOTAL PASSIF ET CAPITAUX PROPRES	491 069
HORS BILAN	
PASSIFS ÉVENTUELS	MONTANTS
Cautions, avals et autres garanties données	14 008
Crédits documentaires	1 497
Actifs donnés en garanties	0
TOTAL PASSIFS ÉVENTUELS	15 505
ENGAGEMENTS DONNÉS	MONTANTS
Engagements de financement donnés	53 840
Engagements sur titres	0
TOTAL DES ENGAGEMENTS DONNÉS	53 840
ENGAGEMENTS REÇUS	MONTANTS
Engagements de financement reçus	0
Garanties reçues	121 297
TOTAL DES ENGAGEMENTS REÇUS	121 297

CITIBANK TUNIS BRANCH ONSHORE

PRODUITS D'EXPLOITATION BANCAIRE	MONTANTS
Intérêts et revenus assimilés	15 172
Commissions (en produits)	1 005
Gains sur portefeuille-titres commercial et opérations financières	5 054
Revenus du portefeuille d'investissement	0
TOTAL PRODUITS D'EXPLOITATION BANCAIRE	21 231
CHARGES D'EXPLOITATION BANCAIRE	MONTANTS
Intérêts encourus et charges assimilées	11 099
Commissions encourues	0
Pertes sur portefeuille-titres commercial et opérations financières	0
TOTAL CHARGES D'EXPLOITATION BANCAIRE	11 099
PRODUIT NET BANCAIRE	10 132
Reprises des provisions et résultat des corrections de valeurs sur créances, Hors bilan et passif	208
Dotations aux provisions et résultat des corrections de valeurs sur Portefeuille d'investissement	0
Autres produits d'exploitation	0
Frais de personnel	3 830
Charges générales d'exploitation	1 474
Dotations aux amortissements et aux provisions sur immobilisations	45
RÉSULTAT D'EXPLOITATION	4 991
Solde en gain / perte provenant des autres éléments ordinaires	-58
Impôts sur les Bénéfices	1 623
RÉSULTAT DES ACTIVITÉS ORDINAIRES	3 310
Solde en gain / perte provenant des éléments extraordinaires	0
RÉSULTAT NET DE L'EXERCICE	3 310

ÉTAT DE RÉSULTAT
AU 31 • 12 • 2010
(en milliers de dinars)

SOCIÉTÉ TUNISIENNE DE BANQUE

BILAN

AU 31 • 12 • 2010

(en milliers de dinars)

ACTIF	MONTANTS
Caisse, et avoirs auprès de la BCT, CCP & TGT	247 711
Créances sur les établissements bancaires et financiers	276 391
Créances sur la clientèle	5 351 859
Portefeuille-titres commercial	14 758
Portefeuille d'investissement	293 984
Valeurs immobilisées	80 034
Autres Actifs	488 852
TOTAL ACTIF	6 753 589

PASSIF	MONTANTS
Banque Centrale de Tunisie et CCP	30 599
Dépôts et avoirs des établissements bancaires et financiers	176 029
Dépôts et avoirs de la clientèle	5 009 946
Emprunts et ressources spéciales	475 625
Autres Passifs	542 104
TOTAL PASSIF	6 234 303

CAPITAUX PROPRES	MONTANTS
Capital	124 300
Réserves	342 633
Actions propres	220
Autres capitaux propres	37 324
Résultats reportés	10
Résultat de l'exercice	14 799
TOTAL CAPITAUX PROPRES	519 286

TOTAL PASSIF ET CAPITAUX PROPRES	6 753 589
---	------------------

HORS BILAN

PASSIFS ÉVENTUELS	MONTANTS
Cautions, avals et autres garanties données	1 282 976
Crédits documentaires	1 012 234
Actifs donnés en garanties	0
TOTAL PASSIFS ÉVENTUELS	2 295 210

ENGAGEMENTS DONNÉS	MONTANTS
Engagements de financement donnés	240 655
Engagements sur titres	3 708
TOTAL DES ENGAGEMENTS DONNÉS	244 363

ENGAGEMENTS REÇUS	MONTANTS
Engagements de financement reçus	0
Garanties reçues	2 013 915
TOTAL DES ENGAGEMENTS REÇUS	2 013 915

SOCIÉTÉ TUNISIENNE DE BANQUE



PRODUITS D'EXPLOITATION BANCAIRE	MONTANTS
Intérêts et revenus assimilés	333 801
Commissions (en produits)	56 759
Gains sur portefeuille-titres commercial et opérations financières	15 612
Revenus du portefeuille d'investissement	7 440
TOTAL PRODUITS D'EXPLOITATION BANCAIRE	413 612
CHARGES D'EXPLOITATION BANCAIRE	MONTANTS
Intérêts encourus et charges assimilées	166 005
Commissions encourues	4 765
Pertes sur portefeuille-titres commercial et opérations financières	0
TOTAL CHARGES D'EXPLOITATION BANCAIRE	170 770
PRODUIT NET BANCAIRE	242 842
Dotations aux provisions et résultat des corrections de valeurs sur créances, Hors bilan et passif	101 451
Reprises des provisions et résultat des corrections de valeurs sur Portefeuille d'investissement	3 021
Autres produits d'exploitation	3 472
Frais de personnel	87 539
Charges générales d'exploitation	24 838
Dotations aux amortissements et aux provisions sur immobilisations	5 586
RÉSULTAT D'EXPLOITATION	29 921
Solde en gain / perte provenant des autres éléments ordinaires	-550
Impôts sur les Bénéfices	14 572
RÉSULTAT DES ACTIVITÉS ORDINAIRES	14 799
Solde en gain / perte provenant des éléments extraordinaires	0
RÉSULTAT NET DE L'EXERCICE	14 799

ÉTAT DE RÉSULTAT
AU 31 • 12 • 2010
(en milliers de dinars)

STUSID BANK**BILAN****AU 31 • 12 • 2010***(en milliers de dinars)*

ACTIF	MONTANTS
Caisse, et avoirs auprès de la BCT, CCP & TGT	29 910
Créances sur les établissements bancaires et financiers	2 522
Créances sur la clientèle	379 072
Portefeuille-titres commercial	22 021
Portefeuille d'investissement	46 291
Valeurs immobilisées	6 760
Autres Actifs	34 772
TOTAL ACTIF	521 348

PASSIF	MONTANTS
Banque Centrale de Tunisie et CCP	10 005
Dépôts et avoirs des établissements bancaires et financiers	46 046
Dépôts et avoirs de la clientèle	252 251
Emprunts et ressources spéciales	1 175
Autres Passifs	26 111
TOTAL PASSIF	335 588

CAPITAUX PROPRES	MONTANTS
Capital social	100 000
Réserves	75 910
Actions propres	0
Autres Capitaux propres	0
Résultats reportés	123
Résultat de l'exercice	9 727
TOTAL CAPITAUX PROPRES	185 760

TOTAL PASSIF ET CAPITAUX PROPRES	521 348
---	----------------

HORS BILAN

PASSIFS ÉVENTUELS	MONTANTS
Cautions, avals et autres garanties données	47 345
Crédits documentaires	10 911
Actifs donnés en garanties	7 098
TOTAL PASSIFS ÉVENTUELS	65 354

ENGAGEMENTS DONNÉS	MONTANTS
Engagements de financement donnés	3 418
Engagements sur titres	522
TOTAL DES ENGAGEMENTS DONNÉS	3 940

ENGAGEMENTS REÇUS	MONTANTS
Engagements de financement reçus	11 000
Garanties reçues	84 824
TOTAL DES ENGAGEMENTS REÇUS	95 824

PRODUITS D'EXPLOITATION BANCAIRE		MONTANTS	ÉTAT DE RÉSULTAT AU 31 • 12 • 2010 <i>(en milliers de dinars)</i>
Intérêts et revenus assimilés		23 266	
Commissions (en produits)		4 940	
Gains sur portefeuille-titres commercial et opérations financières		2 234	
Revenus du portefeuille d'investissement		4 567	
TOTAL PRODUITS D'EXPLOITATION BANCAIRE		35 007	
CHARGES D'EXPLOITATION BANCAIRE		MONTANTS	
Intérêts encourus et charges assimilées		8 502	
Commissions encourues		0	
Pertes sur portefeuille-titres commercial et opérations financières		0	
TOTAL CHARGES D'EXPLOITATION BANCAIRE		8 502	
PRODUIT NET BANCAIRE		26 505	
Dotations aux provisions et résultat des corrections de valeurs sur créances, Hors bilan et passif		6 357	
Reprises des provisions et résultat des corrections de valeurs sur Portefeuille d'investissement		114	
Autres produits d'exploitation		95	
Frais de personnel		7 042	
Charges générales d'exploitation		3 669	
Dotations aux amortissements et aux provisions sur immobilisations		886	
RÉSULTAT D'EXPLOITATION		8 760	
Solde en gain / perte provenant des autres éléments ordinaires		1 003	
Impôts sur les Bénéfices		36	
RÉSULTAT DES ACTIVITÉS ORDINAIRES		9 727	
Solde en gain / perte provenant des autres éléments extraordinaires		0	
RÉSULTAT NET DE L'EXERCICE		9 727	

TUNISIAN QATARI BANK

BILAN

AU 31 • 12 • 2010

(en milliers de dinars)

ACTIF	MONTANTS
Caisse, et avoirs auprès de la BCT, CCP & TGT	3 492
Créances sur les établissements bancaires et financiers	32 300
Créances sur la clientèle	127 516
Portefeuille-titres commercial	1 387
Portefeuille d'investissement	3 643
Valeurs immobilisées	6 869
Autres Actifs	9 746
TOTAL ACTIF	184 953

PASSIF	MONTANTS
Banque Centrale de Tunisie et CCP	0
Dépôts et avoirs des établissements bancaires et financiers	5 086
Dépôts et avoirs de la clientèle	100 553
Emprunts et ressources spéciales	9 278
Autres Passifs	5 462
TOTAL PASSIF	120 379

CAPITAUX PROPRES	MONTANTS
Capital	60 000
Réserves	2 920
Actions propres	0
Autres Capitaux propres	0
Résultats reportés	0
Résultat de l'exercice	1 654
TOTAL CAPITAUX PROPRES	64 574

TOTAL PASSIF ET CAPITAUX PROPRES	184 953
---	----------------

HORS BILAN

PASSIFS ÉVENTUELS	MONTANTS
Cautions, avals et autres garanties données	9 467
Crédits documentaires	4 039
Actifs donnés en garanties	0
TOTAL PASSIFS ÉVENTUELS	13 506

ENGAGEMENTS DONNÉS	MONTANTS
Engagements de financement donnés	1 754
Engagements sur titres	0
TOTAL DES ENGAGEMENTS DONNÉS	1 754

ENGAGEMENTS REÇUS	MONTANTS
Engagements de financement reçus	0
Garanties reçues	9 358
TOTAL DES ENGAGEMENTS REÇUS	9 358



PRODUITS D'EXPLOITATION BANCAIRE	MONTANTS
Intérêts et revenus assimilés	9 941
Commissions (en produits)	998
Gains sur portefeuille-titres commercial et opérations financières	424
Revenus du portefeuille d'investissement	970
TOTAL PRODUITS D'EXPLOITATION BANCAIRE	12 333
CHARGES D'EXPLOITATION BANCAIRE	MONTANTS
Intérêts encourus et charges assimilées	3 178
Commissions encourues	40
Pertes sur portefeuille-titres commercial et opérations financières	0
TOTAL CHARGES D'EXPLOITATION BANCAIRE	3 218
PRODUIT NET BANCAIRE	9 115
Dotations aux provisions et résultat des corrections de valeurs sur créances, Hors bilan et passif	1 904
Reprises des provisions et résultat des corrections de valeurs sur Portefeuille d'investissement	69
Autres produits d'exploitation	70
Frais de personnel	3 893
Charges générales d'exploitation	1 438
Dotations aux amortissements et aux provisions sur immobilisations	527
RÉSULTAT D'EXPLOITATION	1 492
Solde en gain / perte provenant des autres éléments ordinaires	177
Impôts sur les Bénéfices	15
RÉSULTAT DES ACTIVITÉS ORDINAIRES	1 654
Solde en gain / perte provenant des éléments extraordinaires	0
RÉSULTAT NET DE L'EXERCICE	1 654

ÉTAT DE RÉSULTAT
AU 31 • 12 • 2010
(en milliers de dinars)

UNION BANCAIRE POUR LE COMMERCE ET L'INDUSTRIE

BILAN
AU 31 • 12 • 2010
(en milliers de dinars)

ACTIF	MONTANTS
Caisse, et avoirs auprès de la BCT, CCP & TGT	62 136
Créances sur les établissements bancaires et financiers	348 613
Créances sur la clientèle	1 594 868
Portefeuille-titres commercial	4 415
Portefeuille d'investissement	101 400
Valeurs immobilisées	56 909
Autres Actifs	29 820
TOTAL ACTIF	2 198 161

PASSIF	MONTANTS
Banque Centrale de Tunisie et CCP	0
Dépôts et avoirs des établissements bancaires et financiers	215 272
Dépôts et avoirs de la clientèle	1 661 814
Emprunts et ressources spéciales	47 832
Autres Passifs	66 796
TOTAL PASSIF	1 991 714

CAPITAUX PROPRES	MONTANTS
Capital	75 759
Réserves	103 528
Actions propres	0
Autres capitaux propres	576
Résultats reportés	2
Résultat de l'exercice	26 582
TOTAL CAPITAUX PROPRES	206 447

TOTAL PASSIF ET CAPITAUX PROPRES	2 198 161
---	------------------

HORS BILAN

PASSIFS ÉVENTUELS	MONTANTS
Cautions, avals et autres garanties données	601 588
Crédits documentaires	277 871
Actifs donnés en garanties	0
TOTAL DES PASSIFS ÉVENTUELS	879 459

ENGAGEMENTS DONNÉS	MONTANTS
Engagements de financement donnés	313 475
Engagements sur titres	31
TOTAL DES ENGAGEMENTS DONNÉS	313 506

ENGAGEMENTS REÇUS	MONTANTS
Engagements de financement reçus	277
Garanties reçues	1 180 803
TOTAL DES ENGAGEMENTS REÇUS	1 181 080



PRODUITS D'EXPLOITATION BANCAIRE	MONTANTS
Intérêts et revenus assimilés	101 134
Commissions (en produits)	32 219
Gains sur portefeuille-titres commercial et opérations financières	7 390
Revenus du portefeuille d'investissement	6 459
TOTAL PRODUITS D'EXPLOITATION BANCAIRE	147 202
CHARGES D'EXPLOITATION BANCAIRE	MONTANTS
Intérêts encourus et charges assimilées	35 948
Commissions encourues	2 403
Pertes sur portefeuille-titres commercial et opérations financières	0
TOTAL CHARGES D'EXPLOITATION BANCAIRE	38 351
PRODUIT NET BANCAIRE	108 851
Dotations aux provisions et résultat des corrections de valeurs sur créances, Hors bilan et passif	5 460
Dotations aux provisions et résultat des corrections de valeurs sur Portefeuille d'investissement	109
Autres produits d'exploitation	2 001
Frais de personnel	41 957
Charges générales d'exploitation	22 232
Dotations aux amortissements et aux provisions sur immobilisations	8 720
RÉSULTAT D'EXPLOITATION	32 374
Solde en gain / perte provenant des autres éléments ordinaires	-646
Impôts sur les Bénéfices	7 180
RÉSULTAT DES ACTIVITÉS ORDINAIRES	24 548
Solde en gain / perte provenant des éléments extraordinaires	2 034
RÉSULTAT NET DE L'EXERCICE	26 582

ÉTAT DE RÉSULTAT
AU 31 • 12 • 2010
(en milliers de dinars)

UNION INTERNATIONALE DE BANQUES

BILAN
AU 31 • 12 • 2010
(en milliers de dinars)

ACTIF	MONTANTS
Caisse, et avoirs auprès de la BCT, CCP & TGT	132 405
Créances sur les établissements bancaires et financiers	276 055
Créances sur la clientèle	2 299 156
Portefeuille-titres commercial	0
Portefeuille d'investissement	56 918
Valeurs immobilisées	35 099
Autres Actifs	37 628
TOTAL ACTIF	2 837 261

PASSIF	MONTANTS
Banque Centrale de Tunisie et CCP	110 059
Dépôts et avoirs des établissements bancaires et financiers	73 271
Dépôts et avoirs de la clientèle	2 250 771
Emprunts et ressources spéciales	238 495
Autres Passifs	66 371
TOTAL PASSIF	2 738 967

CAPITAUX PROPRES	MONTANTS
Capital	196 000
Réserves	14 064
Actions propres	0
Autres Capitaux propres	0
Résultats reportés	- 130 341
Résultat de l'exercice	18 571
TOTAL CAPITAUX PROPRES	98 294

TOTAL PASSIF ET CAPITAUX PROPRES	2 837 261
---	------------------

HORS BILAN	
-------------------	--

PASSIFS ÉVENTUELS	MONTANTS
Cautions, avals et autres garanties données	452 921
Crédits documentaires	72 425
Actifs donnés en garanties	0
TOTAL PASSIFS ÉVENTUELS	525 346

ENGAGEMENTS DONNÉS	MONTANTS
Engagements de financement donnés	151 798
Engagements sur titres	0
TOTAL DES ENGAGEMENTS DONNÉS	151 798

ENGAGEMENTS REÇUS	MONTANTS
Engagements de financement reçus	0
Garanties reçues	751 296
TOTAL DES ENGAGEMENTS REÇUS	751 296

UNION INTERNATIONALE DE BANQUES

PRODUITS D'EXPLOITATION BANCAIRE	MONTANTS
Intérêts et revenus assimilés	135 309
Commissions (en produits)	37 011
Gains sur portefeuille-titres commercial et opérations financières	7 859
Revenus du portefeuille d'investissement	3 336
TOTAL PRODUITS D'EXPLOITATION BANCAIRE	183 515
CHARGES D'EXPLOITATION BANCAIRE	MONTANTS
Intérêts encourus et charges assimilées	58 451
Commissions encourues	3 056
Pertes sur portefeuille-titres commercial et opérations financières	0
TOTAL CHARGES D'EXPLOITATION BANCAIRE	61 507
PRODUIT NET BANCAIRE	122 008
Dotations aux provisions et résultat des corrections de valeurs sur créances, hors bilan et passif	27 090
Dotations aux provisions et résultat des corrections de valeurs sur Portefeuille d'investissement	2 424
Autres produits d'exploitation	65
Frais de personnel	50 340
Charges générales d'exploitation	18 366
Dotations aux amortissements et aux provisions sur immobilisations	5 024
RÉSULTAT D'EXPLOITATION	18 829
Solde en gain / perte provenant des autres éléments ordinaires	-58
Impôts sur les Bénéfices	200
RÉSULTAT DES ACTIVITÉS ORDINAIRES	18 571
Solde en gain / perte provenant des éléments extraordinaires	0
RÉSULTAT NET DE L'EXERCICE	18 571

ÉTAT DE RÉSULTAT
AU 31 • 12 • 2010
(en milliers de dinars)

B

**ÉTATS FINANCIERS
DES ÉTABLISSEMENTS
FINANCIERS**

**ÉTATS FINANCIERS
DES ORGANISMES DE LEASING**

ARAB INTERNATIONAL LEASE**BILAN****AU 31 • 12 • 2010***(en milliers de dinars)*

ACTIF	MONTANTS
Liquidités et équivalents de liquidités	1 272
Placements à court terme	0
Créances issues d'opérations de leasing	116 672
Placements à long terme	1 100
Valeurs immobilisées	288
Autres actifs	6 561
TOTAL DES ACTIFS	125 893
PASSIF	
Concours bancaires et dettes rattachées	6 664
Emprunts et dettes rattachées	86 694
Dettes envers la clientèle	1 376
Fournisseurs et comptes rattachés	14 094
Autres passifs	1 428
TOTAL DES PASSIFS	110 256
CAPITAUX PROPRES	MONTANTS
Capital	10 000
Réserves	3 253
Résultats reportés	380
Résultat de l'exercice	2 004
TOTAL DES CAPITAUX PROPRES	15 637
TOTAL PASSIF ET CAPITAUX PROPRES	125 893

ARAB INTERNATIONAL LEASE

PRODUITS D'EXPLOITATION	MONTANTS
Intérêts et revenus assimilés sur opérations de leasing	10 673
Autres produits sur opérations de leasing	161
TOTAL DES PRODUITS DE LEASING	10 833
Charges financières nettes	4 876
Produits des placements	34
PRODUIT NET DE LEASING	5 992
Charges du personnel	1 121
Dotations aux amortissements des immobilisations propres	75
Autres charges d'exploitation	689
TOTAL DES CHARGES D'EXPLOITATION	1 885
RÉSULTAT D'EXPLOITATION AVANT PROVISIONS	4 107
Dotations nettes aux provisions et résultat des créances radiées	1 079
RÉSULTAT D'EXPLOITATION	3 028
Autres gains ordinaires	73
Autres pertes ordinaires	0
RÉSULTAT DES ACTIVITÉS ORDINAIRES AVANT IMPÔT	3 101
Impôt sur les bénéfices	1 097
RÉSULTAT NET DE L'EXERCICE	2 004

ÉTAT DE RÉSULTAT

AU 31 • 12 • 2010

(en milliers de dinars)

ARAB TUNISIAN LEASE

BILAN

AU 31 • 12 • 2010

(en milliers de dinars)

ACTIF	MONTANTS
Liquidités et équivalents de liquidité	14 857
Créances sur la clientèle	343 724
Provisions (-)	(13 856)
Total des Créances Sur la clientèle	329 868
Portefeuille titres	
Immobilisations financières	15 093
Provisions (-)	(914)
Total Portefeuille Titres	14 179
Valeurs immobilisées	
Immobilisations propres	6 838
Amortissements (-)	(2 069)
Total des Valeurs Immobilisées	4 769
Autres actifs	
Autres actifs	21 063
Provisions (-)	(172)
Total Autres Actifs	20 891
TOTAL DES ACTIFS	384 564
PASSIF	MONTANTS
Concours bancaires et autres passifs financiers	0
Dettes envers la clientèle	3 563
Emprunts et ressources spéciales	297 384
Fournisseurs et autres passifs	34 689
TOTAL DES PASSIFS	335 636
CAPITAUX PROPRES	MONTANTS
Capital social	17 000
Réserves	24 173
Résultats reportés	227
TOTAL DES CAPITAUX PROPRES AVANT RESULTAT	41 400
Résultat de l'exercice	7 528
TOTAL DES CAPITAUX PROPRES	48 928
TOTAL PASSIF ET CAPITAUX PROPRES	384 564



PRODUITS D'EXPLOITATION	MONTANTS
Revenus de leasing	30 628
Intérêts de retard et autres produits d'exploitation	828
Variation des produits réservés	(48)
Variation des intérêts de retards réservés	13
Produits des placements	427
TOTAL DES PRODUITS D'EXPLOITATION	31 848
Charges financières nettes	14 183
TOTAL DES REVENUS NETS DE LEASING	17 665
CHARGES D'EXPLOITATION	MONTANTS
Charges de personnel	2 945
Dotations aux amortissements	719
Dotations aux provisions	2 213
Autres charges d'exploitation	2 220
TOTAL DES CHARGES D'EXPLOITATION	8 097
RÉSULTAT D'EXPLOITATION	9 568
Autres gains ordinaires	326
Autres pertes ordinaires	45
RÉSULTAT DES ACTIVITÉS ORDINAIRES AVANT IMPÔT	9 849
Impôts sur les Bénéfices	2 321
RÉSULTAT NET DE L'EXERCICE	7 528

ÉTAT DE RÉSULTAT

AU 31 • 12 • 2010

(en milliers de dinars)

ATTIJARI LEASING

BILAN

AU 31 • 12 • 2010

(en milliers de dinars)

ACTIF	MONTANTS
Caisse et avoirs auprès des Banques	4 326
Créances sur la clientèle de leasing et factoring	209 055
Portefeuille-titres commercial	0
Portefeuille d'investissement	176
Valeurs immobilisées	3 476
Autres actifs	15 164
TOTAL ACTIF	232 197
PASSIF	MONTANTS
Concours bancaires	1
Comptes courants des adhérents	813
Emprunts et ressources spéciales	196 158
Dettes fournisseurs	7 769
Autres passifs	5 592
TOTAL PASSIF	210 333
CAPITAUX PROPRES	MONTANTS
Capital social	21 250
Réserves	2 000
Effets des modifications comptables	-502
Autres capitaux propres	3 250
Résultats reportés	-11 089
Résultat de l'exercice	6 955
TOTAL CAPITAUX PROPRES	21 864
TOTAL PASSIF ET CAPITAUX PROPRES	232 197

PRODUITS D'EXPLOITATION	MONTANTS
Intérêts de leasing	17 632
Autres produits d'exploitation	624
Revenus de factoring	390
TOTAL DES PRODUITS D'EXPLOITATION	18 646
Charges financières nettes	9 068
Commissions encourues	79
Produits des placements et participations	448
PRODUITS NETS	9 947
CHARGES D'EXPLOITATION	MONTANTS
Charges de personnel	1 773
Dotations aux amortissements	273
Autres charges d'exploitation	995
TOTAL DES CHARGES D'EXPLOITATION	3 041
RÉSULTAT D'EXPLOITATION AVANT PROVISIONS	6 906
Reprises sur provisions sur créances	2 408
Dotations aux provisions sur créances sur la clientèle de leasing	2 708
Dotations aux provisions pour autres risques	0
Dotations aux provisions sur créances sur la clientèle de factoring	0
RESULTAT D'EXPLOITATION	6 606
Autres gains ordinaires	472
Autres pertes ordinaires	11
RÉSULTAT DES ACTIVITÉS ORDINAIRES AVANT IMPÔT	7 067
Impôts sur les Bénéfices	112
RÉSULTAT NET DE L'EXERCICE	6 955

ÉTAT DE RÉSULTAT
AU 31 • 12 • 2010
(en milliers de dinars)

BILAN
AU 31 • 12 • 2010
(en milliers de dinars)

ACTIF	MONTANTS
Liquidités et équivalents de liquidités	964
Créances sur la clientèle	
Créances de leasing : encours financiers	92 164
Provisions (-)	(1 270)
Créances de leasing : échues et impayées	4 087
Provisions (-)	(2 964)
Total des créances sur la clientèle	92 017
Portefeuille titres de placement	0
Portefeuille d'investissement	
Portefeuille d'investissement brut	60
Provisions (-)	(30)
Total portefeuille d'investissement	30
Valeurs immobilisées	
Immobilisations incorporelles	122
Amortissements (-)	(48)
Immobilisations corporelles	2 636
Amortissements (-)	(391)
Total des valeurs immobilisées	2 319
Autres actifs	5 087
Provisions (-)	(0)
Total autres actifs	5 087
TOTAL ACTIF	100 417
PASSIF	MONTANTS
Emprunts et ressources spéciales	
Concours bancaires	50 627
Emprunts et dettes rattachées	25 639
Total emprunts et ressources spéciales	76 266
Dettes envers la clientèle	2 181
Fournisseurs et comptes rattachés	4 110
Autres passifs	3 208
Total autres passifs	9 498
TOTAL PASSIF	85 765
CAPITAUX PROPRES	MONTANTS
Capital social	12 000
Réserves et prime d'émission	344
Autres capitaux propres et FPRG	300
Résultats reportés	0
TOTAL CAPITAUX PROPRES AVANT RÉSULTAT	12 644
Résultat de l'exercice	2 008
TOTAL CAPITAUX PROPRES	14 652
TOTAL PASSIF ET CAPITAUX PROPRES	100 417

PRODUITS D'EXPLOITATION	MONTANTS	
Revenus de leasing		ÉTAT DE RÉSULTAT
Revenus de leasing	8 303	AU 31 • 12 • 2010
Variation des produits réservés	18	<i>(en milliers de dinars)</i>
Autres produits d'exploitation	121	
Total des revenus de leasing	8 442	
Charges financières nettes	3 246	
Produits des placements	0	
PRODUITS NETS	5 196	
CHARGES D'EXPLOITATION	MONTANTS	
Charges de personnel	858	
Dotations aux amortissements et résorptions	153	
Autres charges d'exploitation	570	
Dotations aux provisions	926	
Reprise sur provision	467	
TOTAL DES CHARGES D'EXPLOITATION	2 040	
RÉSULTAT D'EXPLOITATION	3 156	
Autres gains ordinaires	19	
Autres pertes ordinaires	4	
RÉSULTAT DES ACTIVITÉS ORDINAIRES AVANT IMPÔT	3 171	
Impôts sur les Bénéfices	1 163	
RÉSULTAT NET DE L'EXERCICE	2 008	

COMPAGNIE INTERNATIONALE DE LEASING**BILAN****AU 31 • 12 • 2010***(en milliers de dinars)*

ACTIF	MONTANTS
Caisses et avoirs auprès des banques	4 650
Créances sur la clientèle, opérations de leasing	296 587
Portefeuille-titres commercial	726
Portefeuille d'investissement	9 908
Valeurs immobilisées	3 664
Autres actifs	5 271
TOTAL DES ACTIFS	320 806
PASSIF	MONTANTS
Dettes envers la clientèle	4 403
Emprunts et dettes rattachées	259 558
Fournisseurs et comptes rattachés	11 584
Autres passifs	3 757
TOTAL DES PASSIFS	279 302
CAPITAUX PROPRES	MONTANTS
Capital social	20 000
Réserves	10 453
Résultats reportés	694
Résultats de la période	10 357
TOTAL DES CAPITAUX PROPRES	41 504
TOTAL DES PASSIFS ET DES CAPITAUX PROPRES	320 806

COMPAGNIE INTERNATIONALE DE LEASING



PRODUITS D'EXPLOITATION	MONTANTS
Intérêts et produits assimilés de leasing	29 303
Intérêts et charges assimilées	(13 792)
Produits des placements	417
Autres produits d'exploitation	398
PRODUITS NET	16 326
CHARGES D'EXPLOITATION	MONTANTS
Charges de personnel	2 781
Dotations aux amortissements	514
Autres charges d'exploitation	1 659
TOTAL DES CHARGES D'EXPLOITATION	4 954
RÉSULTAT D'EXPLOITATION AVANT PROVISIONS	11 372
Dotations nettes aux provisions et résultat des créances radiées	2 480
Reprises nettes aux autres provisions	1 463
RÉSULTAT D'EXPLOITATION	10 355
Autres gains ordinaires	2 109
Autres pertes ordinaires	14
RÉSULTAT DES ACTIVITÉS ORDINAIRES AVANT IMPÔT	12 450
Impôts sur les bénéfices	2 093
RÉSULTAT NET DE L'EXERCICE	10 357

ÉTAT DE RÉSULTAT

AU 31 • 12 • 2010

(en milliers de dinars)

EL WIFACK LEASING

BILAN

AU 31 • 12 • 2010

(en milliers de dinars)

ACTIF	MONTANTS
Liquidités et équivalents de liquidités	7 732
Créances sur la clientèle	
Créances de leasing : encours financiers	124 426
Provisions (-)	(2 259)
Créances de leasing : échues et impayées	3 666
Provisions (-)	(1 466)
Intérêts constatés d'avance (-)	(730)
Total des créances sur la clientèle	123 637
Portefeuille titres de placement	10 093
Portefeuille d'investissement	
Portefeuille d'investissement brut	2 368
Provisions (-)	(100)
Total portefeuille d'investissement	2 268
Valeurs immobilisées	
Immobilisations incorporelles	114
Amortissements (-)	(96)
Immobilisations corporelles	1 917
Amortissements (-)	(644)
Total des valeurs immobilisées	1 291
Autres actifs	9 815
Provisions (-)	(26)
Total autres actifs	9 789
TOTAL ACTIF	154 810
PASSIF	MONTANTS
Emprunts et ressources spéciales	
Concours bancaires	0
Emprunts et dettes rattachées	119 503
Total emprunts et ressources spéciales	119 503
Dettes envers la clientèle	963
Fournisseurs et comptes rattachés	9 373
Autres passifs	1 623
Total autres passifs	11 959
TOTAL PASSIF	131 462
CAPITAUX PROPRES	MONTANTS
Capital social	15 000
Réserves et prime d'émission	4 432
Autres capitaux propres et FPRG	518
Résultats reportés	150
TOTAL CAPITAUX PROPRES AVANT RÉSULTAT	20 100
Résultat de l'exercice	3 248
TOTAL CAPITAUX PROPRES	23 348
TOTAL PASSIF ET CAPITAUX PROPRES	154 810

PRODUITS D'EXPLOITATION **MONTANTS**

Revenus de leasing	
Revenus de leasing	11 577
Intérêts de retard	233
Variation des produits réservés	(77)
Autres produits d'exploitation	456
Total des revenus de leasing	12 189
Charges financières nettes	4 935
Produits des placements	32

ÉTAT DE RÉSULTAT
 AU 31 • 12 • 2010
 (en milliers de dinars)

PRODUITS NETS **7 286**

CHARGES D'EXPLOITATION **MONTANTS**

Charges de personnel	1 325
Dotations aux amortissements et résorptions	216
Autres charges d'exploitation	883
Dotations aux provisions	1 994
Reprise sur provision	990

TOTAL DES CHARGES D'EXPLOITATION **3 428**

RÉSULTAT D'EXPLOITATION **3 858**

Autres gains ordinaires	207
Autres pertes ordinaires	5

RÉSULTAT DES ACTIVITÉS ORDINAIRES AVANT IMPÔT **4 060**

Impôts sur les Bénéfices	812
--------------------------	-----

RÉSULTAT NET DE L'EXERCICE **3 248**

HANNIBAL LEASE

BILAN
AU 31 • 12 • 2010
(en milliers de dinars)

ACTIF	MONTANTS
Liquidités et équivalents de liquidités	1 865
Créances sur la clientèle, opérations de leasing	238 095
Portefeuille-titres de placement	2 642
Portefeuille d'investissement	2 303
Valeurs immobilisées	2 595
Autres actifs	8 252
TOTAL ACTIF	255 752
PASSIF	MONTANTS
Concours bancaires	1 625
Dettes envers la clientèle	1 574
Emprunts et dettes rattachées	206 655
Fournisseurs et comptes rattachés	19 799
Autres passifs	777
TOTAL PASSIF	230 430
CAPITAUX PROPRES	MONTANTS
Capital social	20 000
Réserves légales	866
Primes d'émission	1 000
Autres capitaux propres	0
Résultats reportés	649
Résultat de l'exercice	2 807
TOTAL CAPITAUX PROPRES	25 322
TOTAL PASSIF ET CAPITAUX PROPRES	255 752

PRODUITS D'EXPLOITATION	MONTANTS
Intérêts et produits assimilés de leasing	19 865
Intérêts et charges assimilées	(9 626)
Produits des placements	897
PRODUITS NETS	11 136
CHARGES D'EXPLOITATION	MONTANTS
Charges de personnel	1 992
Dotations aux amortissements	337
Autres charges d'exploitation	1 751
TOTAL DES CHARGES D'EXPLOITATION	4 080
RÉSULTAT D'EXPLOITATION AVANT PROVISIONS	7 056
Dotations nettes aux provisions et résultat des créances radiées	3 431
Dotations nettes aux autres provisions	272
RESULTAT D'EXPLOITATION	3 353
Autres gains ordinaires	21
Autres pertes ordinaires	2
RÉSULTAT DES ACTIVITÉS ORDINAIRES AVANT IMPÔT	3 372
Impôts sur les Bénéfices	565
RÉSULTAT NET DE L'EXERCICE	2 807

ÉTAT DE RÉSULTAT
AU 31 • 12 • 2010
(en milliers de dinars)

MODERN LEASING**BILAN**

AU 31 • 12 • 2010

(en milliers de dinars)

ACTIF	MONTANTS
Liquidités et équivalents de liquidités	3 083
Créances sur la clientèle	
Créances de leasing : encours financiers	99 852
Provisions (-)	(2 192)
Créances de leasing : impavées	3 377
Provisions (-)	(2 714)
Créances de leasing encours	2 441
Total des créances sur la clientèle	100 764
Portefeuille titres de placement	1
Portefeuille d'investissement	
Titres d'investissement	4 014
Provisions (-)	(312)
Total portefeuille d'investissement	3 702
Valeurs immobilisées	
Immobilisations propres	2 167
Amortissements (-)	(1 072)
Immobilisations en cours corporelles	0
Total des valeurs immobilisées	1 095
Autres actifs	4 766
TOTAL ACTIF	113 411
PASSIF	MONTANTS
Dettes envers la clientèle	2 765
Emprunts et dettes rattachées	72 275
Fournisseurs et comptes rattachés	4 699
Autres passifs courants	2 132
TOTAL PASSIF	81 871
CAPITAUX PROPRES	MONTANTS
Capital social	20 000
Réserves	4 391
Autres capitaux propres	3 500
Résultats reportés	1 069
TOTAL CAPITAUX PROPRES AVANT RÉSULTAT	28 960
Résultat de l'exercice	2 580
TOTAL CAPITAUX PROPRES	31 540
TOTAL PASSIF ET CAPITAUX PROPRES	113 411

PRODUITS D'EXPLOITATION	MONTANTS
Intérêts de crédit bail	8 496
Autres produits d'exploitation	502
Variation des produits réservés	125
Charges financières nettes	3 431
Produits financiers nets	104
PRODUITS NETS	5 796

ÉTAT DE RÉSULTAT
 AU 31 • 12 • 2010
 (en milliers de dinars)

CHARGES D'EXPLOITATION	MONTANTS
Charges de personnel	1 558
Dotations aux amortissements et résorptions	356
Autres charges d'exploitation	1 617
Reprises des provisions	803
TOTAL DES CHARGES D'EXPLOITATION	2 728

RÉSULTAT D'EXPLOITATION	3 068
--------------------------------	--------------

Autres gains ordinaires	216
Autres pertes ordinaires	0
RÉSULTAT DES ACTIVITÉS ORDINAIRES AVANT IMPÔT	3 284

Impôts sur les Bénéfices	704
--------------------------	-----

RÉSULTAT NET DE L'EXERCICE	2 580
-----------------------------------	--------------

TUNISIE LEASING

BILAN

AU 31 • 12 • 2010

(en milliers de dinars)

ACTIF	MONTANTS
Liquidités et équivalents de liquidités	661
Créances sur la clientèle	
Créances de leasing : encours financiers	460 663
Provisions (-)	(11 674)
Créances de leasing : Impayés	14 606
Provisions (-)	(11 825)
Intérêts constatés d'avance	(2 739)
Total des créances sur la clientèle	449 031
Portefeuille Titres de placement	0
Portefeuille d'investissement	
Portefeuille d'investissement brut	33 088
Provisions (-)	(403)
Total Portefeuille d'investissement	32 685
Valeurs Immobilisées	
Immobilisations incorporelles	3 306
Amortissements (-)	(2 395)
Immobilisations corporelles	5 435
Amortissements (-)	(2 619)
Total des valeurs immobilisées	3 727
Autres Actifs	12 475
TOTAL ACTIF	498 579
PASSIF	MONTANTS
Emprunts et ressources spéciales	
Concours bancaires	905
Emprunts et dettes rattachées	370 311
Total Emprunts et ressources spéciales	371 216
Autres Passifs	
Dettes envers la clientèle	10 264
Fournisseurs et comptes rattachés	21 183
Provisions pour passifs et charges	655
Autres	4 188
Total des autres passifs	36 290
TOTAL PASSIF	407 506
CAPITAUX PROPRES	MONTANTS
Capital social	35 000
Réserves	30 727
Résultats reportés	15 170
TOTAL CAPITAUX PROPRES AVANT RÉSULTAT	80 897
Résultat de la période	10 176
TOTAL DES CAPITAUX PROPRES AVANT AFFECTATION	91 073
TOTAL DES PASSIFS ET CAPITAUX PROPRES	498 579



PRODUITS D'EXPLOITATION	MONTANTS
Intérêts de crédit bail	40 119
Variation des produits réservés	(112)
Total revenus de leasing	40 007
Autres produits d'exploitation	712
TOTAL DES PRODUITS D'EXPLOITATION	40 719
Charges financières nettes	19 650
Produits des placements	2 244
PRODUIT NET	23 313
CHARGES D'EXPLOITATION	MONTANTS
Charges de personnel	5 018
Autres charges d'exploitation	4 003
Dotations nettes aux provisions	1 521
Dotations nettes aux amortissements des valeurs immobilisées	559
RÉSULTAT D'EXPLOITATION	12 212
Autres gains ordinaires	495
Autres pertes ordinaires	6
RÉSULTAT DES ACTIVITÉS ORDINAIRES AVANT IMPÔT	12 701
Impôts sur les Bénéfices	2 525
Reprises sur provisions pour impôts différés	0
RÉSULTAT DES ACTIVITÉS ORDINAIRES APRÈS IMPÔT	10 176
Eléments extraordinaires	0
RÉSULTAT NET DE L'EXERCICE	10 176

ÉTAT DE RÉSULTAT

AU 31 • 12 • 2010

(en milliers de dinars)

**ÉTATS FINANCIERS
DES SOCIÉTÉS DE FACTORING**

TUNISIE FACTORING

BILAN

AU 31 • 12 • 2010

(en milliers de dinars)

ACTIF	MONTANTS
ACTIFS NON COURANTS	
Immobilisations incorporelles	2 276
Amortissements (-)	(1 225)
Immobilisations incorporelles nettes	1 051
Immobilisations utilisées par la société	867
Amortissements (-)	(500)
Immobilisations corporelles nettes	367
Immobilisations financières	1 795
Provisions (-)	(0)
Immobilisations financières nettes	1 795
Autres actifs non courants	0
TOTAL DES ACTIFS NON COURANTS	3 213
ACTIFS COURANTS	
Acheteurs factorés	96 852
Provisions (-)	(1 841)
Acheteurs factorés nets	95 011
Autres actifs courants	263
Placements et autres actifs financiers	0
Liquidités et équivalents de liquidités	4
TOTAL DES ACTIFS COURANTS	95 278
TOTAL DES ACTIFS	98 491
CAPITAUX PROPRES ET PASSIFS	
CAPITAUX PROPRES	
Capital social	10 000
Réserves légales	713
Actions propres	0
Résultats reportés	2 170
Autres capitaux propres	1 112
CAPITAUX PROPRES AVANT RÉSULTAT	13 995
Résultat net de l'exercice	2 060
TOTAL CAPITAUX PROPRES	16 055
PASSIF	
PASSIFS NON COURANTS	
Emprunts	6 500
Provisions	716
TOTAL DES PASSIFS NON COURANTS	7 216
PASSIFS COURANTS	
Comptes courants des adhérents et comptes rattachés	28 785
Autres Passifs courants	2 963
Concours bancaires et autres passifs financiers	43 472
TOTAL DES PASSIFS COURANTS	75 220
TOTAL DES PASSIFS	82 436
TOTAL DES CAPITAUX PROPRES ET DES PASSIFS	98 491



PRODUITS D'EXPLOITATION	MONTANTS
Commissions de Factoring	3 375
Intérêts de Financement	5 089
Autres Commissions de Factoring	120
TOTAL DES PRODUITS D'EXPLOITATION	8 584
Charges financières nettes	2 304
Produits des placements	69
PRODUIT NET	6 349

ÉTAT DE RÉSULTAT

AU 31 • 12 • 2010

(en milliers de dinars)

CHARGES D'EXPLOITATION	MONTANTS
Charges de personnel	1 619
Dotations aux amortissements	163
Reprises des provisions	6
Autres charges d'exploitation	1 313

TOTAL DES CHARGES D'EXPLOITATION	3 089
---	--------------

RÉSULTAT D'EXPLOITATION	3 260
--------------------------------	--------------

Autres gains ordinaires	9
Autres pertes ordinaires	11

RÉSULTAT DES ACTIVITÉS ORDINAIRES AVANT IMPÔT	3 258
--	--------------

Impôts sur les Bénéfices	1 198
--------------------------	-------

RÉSULTAT DES ACTIVITÉS ORDINAIRES APRÈS IMPÔT	2 060
--	--------------

Eléments extraordinaires	0
--------------------------	---

RÉSULTAT NET DE L'EXERCICE	2 060
-----------------------------------	--------------

BILAN
AU 31 • 12 • 2010
(en milliers de dinars)

ACTIF	MONTANTS
ACTIFS NON COURANTS	
Immobilisations incorporelles	181
Amortissements (-)	(162)
Immobilisations incorporelles nettes	19
Immobilisations corporelles	1 705
Amortissements (-)	(709)
Immobilisations corporelles nettes	996
Immobilisation destinées à la location (leasing)	0
Amortissements (-)	(0)
Immobilisation nettes destinées à la location	0
Immobilisations financières	2 756
Provisions (-)	(0)
Immobilisations financières nettes	2 756
Autres actifs non courants	13
TOTAL DES ACTIFS NON COURANTS	3 784
ACTIFS COURANTS	
Affacturages et comptes rattachés	83 391
Provisions et agios réservés (-)	(12 316)
Affacturages et comptes rattachés nets	71 075
Placements et autres actifs financiers	0
Autres actifs courants	1 333
Liquidités et équivalents de liquidités	116
TOTAL DES ACTIFS COURANTS	72 524
TOTAL DES ACTIFS	76 308
CAPITAUX PROPRES ET PASSIFS	
MONTANTS	
CAPITAUX PROPRES	
MONTANTS	
Capital social	15 000
Réserves	2 129
Résultats reportés	-4 404
Modifications comptables	0
CAPITAUX PROPRES AVANT RÉSULTAT	12 725
Résultat net de l'exercice	1 908
TOTAL CAPITAUX PROPRES	14 633
PASSIF	
MONTANTS	
PASSIFS NON COURANTS	
Emprunts	4 128
Fonds de garantie	12 464
Provisions	56
TOTAL DES PASSIFS NON COURANTS	16 648
PASSIFS COURANTS	
Adhérents et comptes rattachés	1 284
Autres Passifs courants	3 372
Concours bancaires et autres passifs	40 371
TOTAL DES PASSIFS COURANTS	45 027
TOTAL DES PASSIFS	61 675
TOTAL DES CAPITAUX PROPRES ET DES PASSIFS	76 308

PRODUITS D'EXPLOITATION D'AFFACTURAGE	MONTANTS
Commissions d'affacturage	2 478
Produits financiers de Mobilisation	4 811
Autres produits financiers de placement	328
TOTAL DES PRODUITS D'EXPLOITATION D'AFFACTURAGE	7 617
Charges financières nettes	2 646
PRODUIT NET D'AFFACTURAGE	4 971
CHARGES D'EXPLOITATION	MONTANTS
Frais généraux	883
Frais du personnel	1 682
Dotations aux amortissements et aux provisions	347
Reprises du compte affacturage	196
Autres produits d'exploitation	53
TOTAL DES CHARGES D'EXPLOITATION	3 055
RÉSULTAT D'EXPLOITATION	1 916
Autres gains ordinaires	0
Autres pertes ordinaires	0
RÉSULTAT DES ACTIVITÉS ORDINAIRES AVANT IMPÔT	1 916
Impôts sur les Bénéfices	8
RÉSULTAT NET DE L'EXERCICE	1 908

ÉTAT DE RÉSULTAT
AU 31 • 12 • 2010
(en milliers de dinars)

C

ÉTATS FINANCIERS DES BANQUES D’AFFAIRES

BANQUE D'AFFAIRES DE TUNISIE

BILAN
AU 31 • 12 • 2009*
(en milliers de dinars)

ACTIF	MONTANTS
Caisse, et avoirs auprès de la BCT, CCP & TGT	0
Créances sur les établissements bancaires et financiers	2 000
Créances sur la clientèle	650
Portefeuille-titres commercial	14
Portefeuille d'investissement	0
Valeurs immobilisées	2 442
Autres Actifs	727
TOTAL ACTIF	5 833

PASSIF	MONTANTS
Banque Centrale de Tunisie et CCP	0
Dépôts et avoirs des établissements bancaires et financiers	0
Dépôts et avoirs de la clientèle	0
Emprunts et dettes	938
Autres Passifs	717
TOTAL PASSIF	1 655

CAPITAUX PROPRES	MONTANTS
Capital social	3 711
Réserves	29
Fonds social	36
Résultats reportés	138
Résultat de l'exercice	264
TOTAL CAPITAUX PROPRES	4 178

TOTAL PASSIF ET CAPITAUX PROPRES	5 833
---	--------------

HORS BILAN

PASSIFS ÉVENTUELS	MONTANTS
Cautions, avals et autres garanties données	0
Crédits documentaires	0
Actifs donnés en garantie	1 050
TOTAL PASSIFS ÉVENTUELS	1 050

ENGAGEMENTS DONNÉS	MONTANTS
Engagements de financement donnés	0
Engagements sur titres	0
TOTAL DES ENGAGEMENTS DONNÉS	0

ENGAGEMENTS REÇUS	MONTANTS
Engagements de financement reçus	0
Garanties reçues	0
TOTAL DES ENGAGEMENTS REÇUS	0

* La Banque d'Affaires de Tunisie n'a pas encore communiqué les données relatives à l'année 2010.



PRODUITS D'EXPLOITATION BANCAIRE	MONTANTS
Intérêts et revenus assimilés	150
Honoraires d'études	1 234
Gains sur portefeuille-titres commercial et opérations financières	4
Revenus du portefeuille d'investissement	0
TOTAL PRODUITS D'EXPLOITATION BANCAIRE	1 388
CHARGES D'EXPLOITATION BANCAIRE	MONTANTS
Intérêts encourus et charges assimilées	39
Pertes sur portefeuille-titres commercial et opérations financières	9
TOTAL CHARGES D'EXPLOITATION BANCAIRE	48
PRODUIT NET BANCAIRE	1 340
Reprises des provisions et résultat des corrections de valeurs sur créances, Hors bilan et passif	1
Autres produits d'exploitation	2
Frais de personnel	317
Charges générales d'exploitation	565
Dotations aux amortissements et aux provisions sur immobilisations	55
RÉSULTAT D'EXPLOITATION	406
Solde en gain / perte provenant des autres éléments ordinaires	1
Impôts sur les Bénéfices	143
RÉSULTAT DES ACTIVITÉS ORDINAIRES	264
Solde en gain / perte provenant des éléments extraordinaires	0
RÉSULTAT NET DE L'EXERCICE	264

ÉTAT DE RÉSULTAT
AU 31 • 12 • 2009*
(en milliers de dinars)

* La Banque d'Affaires de Tunisie n'a pas encore communiqué les données relatives à l'année 2010.

INTERNATIONAL MAGHREB MERCHANT BANK**BILAN****AU 31 • 12 • 2010***(en milliers de dinars)*

ACTIF	MONTANTS
Caisse, et avoirs auprès de la BCT, CCP & TGT	0
Créances sur les établissements bancaires et financiers	351
Créances sur la clientèle	938
Portefeuille-titres commercial	0
Portefeuille d'investissement	250
Valeurs immobilisées	1 427
Autres Actifs	505
TOTAL ACTIF	3 471
PASSIF	MONTANTS
Banque Centrale de Tunisie et CCP	0
Dépôts et avoirs des établissements bancaires et financiers	593
Dépôts et avoirs de la clientèle	0
Emprunts et ressources spéciales	0
Autres Passifs	374
TOTAL PASSIF	967
CAPITAUX PROPRES	MONTANTS
Capital social	3 000
Réserves	54
Actions propres	0
Autres capitaux propres	0
Résultats reportés	-59
Résultat de l'exercice	-491
TOTAL CAPITAUX PROPRES	2 504
TOTAL PASSIF ET CAPITAUX PROPRES	3 471
HORS BILAN	
PASSIFS ÉVENTUELS	MONTANTS
Cautions, avals et autres garanties données	5
Crédits documentaires	0
Actifs donnés en garantie	0
TOTAL PASSIFS ÉVENTUELS	5
ENGAGEMENTS DONNÉS	MONTANTS
Engagements de financement donnés	0
Engagements sur titres	0
TOTAL DES ENGAGEMENTS DONNÉS	0
ENGAGEMENTS REÇUS	MONTANTS
Engagements de financement reçus	0
Garanties reçues	0
TOTAL DES ENGAGEMENTS REÇUS	0

INTERNATIONAL MAGHREB MERCHANT BANK ■

PRODUITS D'EXPLOITATION BANCAIRE	MONTANTS	ÉTAT DE RÉSULTAT
Intérêts et revenus assimilés	32	AU 31 • 12 • 2010
Commissions (en produits)	516	<i>(en milliers de dinars)</i>
Gains sur portefeuille-titres commercial et opérations assimilées	1	
Revenus du portefeuille d'investissement	0	
TOTAL PRODUITS D'EXPLOITATION BANCAIRE	549	
CHARGES D'EXPLOITATION BANCAIRE	MONTANTS	
Intérêts encourus et charges assimilées	45	
Commissions encourues	2	
Pertes sur portefeuille-titres commercial et opérations financières	0	
TOTAL CHARGES D'EXPLOITATION BANCAIRE	47	
PRODUIT NET BANCAIRE	502	
Dotations aux provisions et résultat des corrections de valeurs sur créances, Hors bilan et passif	131	
Dotations aux provisions et résultat des corrections de valeurs sur portefeuille d'investissement	0	
Autres produits d'exploitation	4	
Frais de personnel	250	
Charges générales d'exploitation	553	
Dotations aux amortissements et aux provisions sur immobilisations	63	
RÉSULTAT D'EXPLOITATION	(491)	
Solde en gain / perte provenant des autres éléments ordinaires	0	
Impôts sur les Bénéfices	0	
RÉSULTAT DES ACTIVITÉS ORDINAIRES	(491)	
Effet des modifications comptables (nets d'impôts)	0	
RÉSULTAT NET DE L'EXERCICE	(491)	

D

**ÉTATS FINANCIERS
DES BANQUES OFFSHORE**

AL BARAKA BANK TUNISIA

BILAN
AU 31 • 12 • 2010
(en milliers de dinars)

ACTIF	MONTANTS
Caisse, et avoirs auprès de la BCT, CCP & TGT	8 267
Créances sur les établissements bancaires et financiers	234 568
Créances sur la clientèle	376 951
Portefeuille-titres commercial	212 253
Portefeuille d'investissement	11 789
Valeurs immobilisées	9 702
Autres Actifs	5 100
TOTAL ACTIF	858 630
PASSIF	MONTANTS
Banque Centrale de Tunisie et CCP	894
Dépôts et avoirs des établissements bancaires et financiers	114 614
Dépôts et avoirs de la clientèle	603 134
Emprunts et ressources spéciales	242
Autres Passifs	8 643
TOTAL PASSIF	727 527
CAPITAUX PROPRES	MONTANTS
Capital	71 895
Réserves	40 310
Actions propres	0
Autres Capitaux propres	0
Résultats reportés	0
Résultat de l'exercice	18 898
TOTAL CAPITAUX PROPRES	131 103
TOTAL PASSIF ET CAPITAUX PROPRES	858 630
HORS BILAN	
PASSIFS ÉVENTUELS	MONTANTS
Cautions, avals et autres garanties données	135 975
Crédits documentaires	54 586
Actifs donnés en garanties	0
TOTAL PASSIFS ÉVENTUELS	190 561
ENGAGEMENTS DONNÉS	MONTANTS
Engagements de financement donnés	99 740
Engagements sur titres	0
TOTAL DES ENGAGEMENTS DONNÉS	99 740
ENGAGEMENTS REÇUS	MONTANTS
Engagements de financement reçus	0
Garanties reçues	331 207
TOTAL DES ENGAGEMENTS REÇUS	331 207

* 1 USD = 1,4379 TND (cours au 31/12/2010).



PRODUITS D'EXPLOITATION BANCAIRE	MONTANTS
---	-----------------

Intérêts et revenus assimilés	27 517
Commissions (en produits)	6 231
Gains sur portefeuille-titres commercial et opérations financières	3 327
Revenus du portefeuille d'investissement	1 284

TOTAL PRODUITS D'EXPLOITATION BANCAIRE	38 359
---	---------------

CHARGES D'EXPLOITATION BANCAIRE	MONTANTS
--	-----------------

Intérêts encourus et charges assimilées	11 257
Commissions encourues	1 825
Pertes sur portefeuille-titres commercial et opérations financières	0

TOTAL CHARGES D'EXPLOITATION BANCAIRE	13 082
--	---------------

PRODUIT NET BANCAIRE	25 277
-----------------------------	---------------

Reprises des provisions et résultat des corrections de valeurs sur créances, Hors bilan et passif	3 924
Reprises des provisions et résultat des corrections de valeurs sur Portefeuille d'investissement	371
Autres produits d'exploitation	18
Frais de personnel	5 754
Charges générales d'exploitation	2 322
Dotations aux amortissements et aux provisions sur immobilisations	864

RÉSULTAT D'EXPLOITATION	20 650
--------------------------------	---------------

Solde en gain / perte provenant des autres éléments ordinaires	125
Impôts sur les Bénéfices	1 877

RÉSULTAT DES ACTIVITÉS ORDINAIRES	18 898
--	---------------

Solde en gain / perte provenant des éléments extraordinaires	0
--	---

RÉSULTAT NET DE L'EXERCICE	18 898
-----------------------------------	---------------

* 1 USD = 1,4379 TND (cours au 31/12/2010).

NORTH AFRICA INTERNATIONAL BANK

BILAN
AU 31 • 12 • 2010
(en milliers de dinars)

ACTIF	MONTANTS
Caisse, et avoirs auprès de la BCT, CCP & TGT	4 076
Créances sur les établissements bancaires et financiers	276 864
Créances sur la clientèle	283 957
Portefeuille-titres commercial	16 047
Portefeuille d'investissement	1 007
Valeurs immobilisées	6 033
Autres Actifs	4 331
TOTAL ACTIF	592 315
PASSIF	MONTANTS
Banque Centrale de Tunisie et CCP	0
Dépôts et avoirs des établissements bancaires et financiers	175 872
Dépôts et avoirs de la clientèle	349 600
Emprunts et ressources spéciales	0
Autres Passifs	3 144
TOTAL PASSIF	528 616
CAPITAUX PROPRES	MONTANTS
Capital	43 137
Réserves	25 594
Actions propres	0
Autres capitaux propres	0
Résultats reportés	22
Résultat de l'exercice	-5 054
TOTAL CAPITAUX PROPRES	63 699
TOTAL PASSIF ET CAPITAUX PROPRES	592 315
HORS BILAN	
PASSIFS ÉVENTUELS	MONTANTS
Cautions, avals et autres garanties données	446 086
Crédits documentaires	706 390
TOTAL PASSIFS ÉVENTUELS	1 152 476
ENGAGEMENTS DONNÉS	MONTANTS
Engagements de financement donnés	19 337
Engagements sur titres	0
TOTAL DES ENGAGEMENTS DONNÉS	19 337
ENGAGEMENTS REÇUS	MONTANTS
Engagements de financement reçus	81 500
Garanties reçues	37 113
TOTAL DES ENGAGEMENTS REÇUS	118 613

* 1 USD = 1,4379 TND (cours au 31/12/2010)

NORTH AFRICA INTERNATIONAL BANK



PRODUITS D'EXPLOITATION BANCAIRE MONTANTS

Intérêts et revenus assimilés	21 942
Commissions (en produits)	14 448
Gains sur portefeuille-titres commercial et opérations financières	6 453
Revenus du portefeuille d'investissement	0

TOTAL PRODUITS D'EXPLOITATION BANCAIRE 42 843

CHARGES D'EXPLOITATION BANCAIRE MONTANTS

Intérêts encourus et charges assimilées	3 484
Commissions encourues	354
Pertes sur portefeuille-titres commercial et opérations financières	0

TOTAL CHARGES D'EXPLOITATION BANCAIRE 3 838

PRODUIT NET BANCAIRE 39 005

Dotations aux provisions et résultat des corrections de valeurs sur créances, Hors bilan et passif	34 365
Reprises des provisions et résultat des corrections de valeurs sur Portefeuille d'investissement	0
Autres produits d'exploitation	0
Frais de personnel	6 108
Charges générales d'exploitation	2 767
Dotations aux amortissements et aux provisions sur immobilisations	688

RÉSULTAT D'EXPLOITATION -4 923

Solde en gain / perte provenant des autres éléments ordinaires	-118
Impôts sur les Bénéfices	13

RÉSULTAT DES ACTIVITÉS ORDINAIRES -5 054

Solde en gain / perte provenant des éléments extraordinaires	0
--	---

RÉSULTAT NET DE L'EXERCICE -5 054

* 1 USD = 1,4379 TND (cours au 31/12/2010)

ÉTAT DE RÉSULTAT

AU 31 • 12 • 2010

(en milliers de dinars)

V

ANNEXES STATISTIQUES

A

POPULATION BANCAIRE EN 2010

ÉVOLUTION DU PERSONNEL BANCAIRE
(Banques ⁽¹⁾ et autres membres) durant la période 1997/2010

TABLEAU I

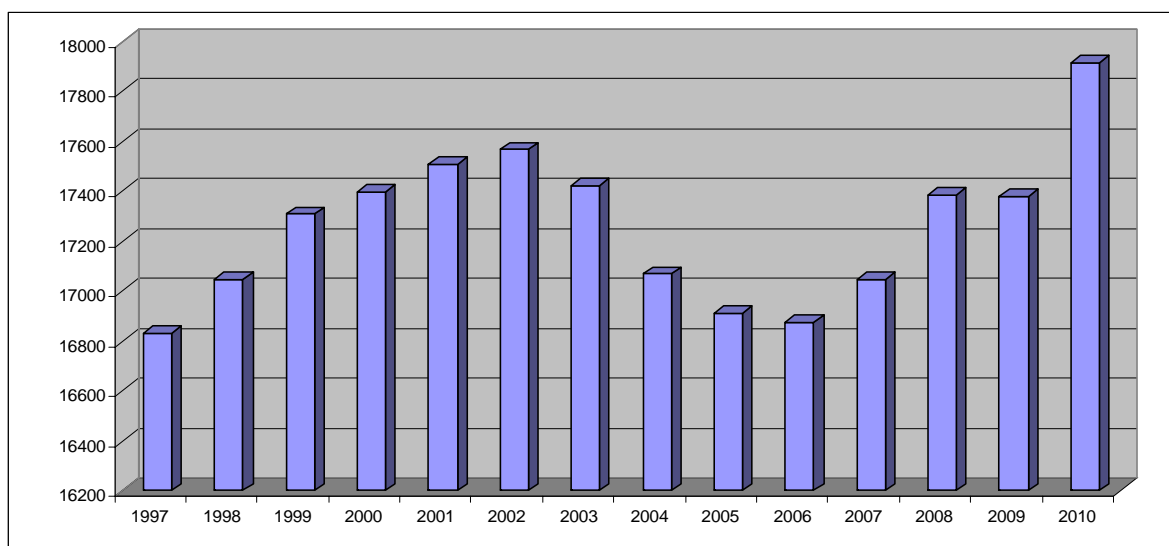
	ANNÉES	EFFECTIF GLOBAL			TAUX D'ACCROISSEMENT		
		PERMANENT	CONTRAC- TUELS*	GLOBAL	PERMANENT	CONTRAC- TUELS*	GLOBAL
BANQUES	1997	16 830	-	16 830	1,99%	-	1,99%
	1998	17 049	-	17 049	1,30%	-	1,30%
	1999	17 310	-	17 310	1,53%	-	1,53%
	2000	17 397	-	17 397	0,50%	-	0,50%
	2001	17 508	-	17 508	0,64%	-	0,64%
	2002	17 569	-	17 569	0,35%	-	0,35%
	2003	17 422	-	17 422	-0,84%	-	-0,84%
	2004	17 070	-	17 070	-2,02%	-	-2,02%
	2005	16 914	-	16 914	-0,91%	-	-0,91%
	2006	16 875	-	16 875	-0,23%	-	-0,23%
	2007	17 048	-	17 048	1,03%	-	1,03%
	2008	16 985	402	17 387	-0,37%	-	1,99%
	2009	16 900	479	17 379	-0,50%	19,15%	-0,05%
	2010	17 349	565	17 914	2,66%	17,95%	3,08%
AUTRES MEMBRES	2001	83	-	83			
	2002	510	-	510	514,46%	-	514,46%
	2003	539	-	539	5,69%	-	5,69%
	2004	659	-	659	22,26%	-	22,26%
	2005	682	-	682	3,49%	-	3,49%
	2006	695	-	695	1,91%	-	1,91%
	2007	723	-	723	4,03%	-	4,03%
	2008	804	62	866	11,20%	-	19,78%
	2009	880	103	983	9,45%	66,13%	13,51%
	2010	925	94	1 019	5,11%	-8,74%	3,66%
	TOTAL GENERAL	1997	16 830	-	16 830	1,99%	-
1998		17 049	-	17 049	1,30%	-	1,30%
1999		17 310	-	17 310	1,53%	-	1,53%
2000		17 397	-	17 397	0,50%	-	0,50%
2001		17 591	-	17 591	1,12%	-	1,12%
2002		18 079	-	18 079	2,77%	-	2,77%
2003		17 961	-	17 961	-0,65%	-	-0,65%
2004		17 729	-	17 729	-1,29%	-	-1,29%
2005		17 596	-	17 596	-0,75%	-	-0,75%
2006		17 570	-	17 570	-0,15%	-	-0,15%
2007		17 771	-	17 771	1,14%	-	1,14%
2008		17 789	464	18 253	0,10%	-	2,71%
2009		17 780	582	18 362	-0,05%	25,43%	0,60%
2010		18 274	659	18 933	2,78%	13,23%	3,11%

(1) On désigne par **banques** : ATB, BFT, BNA, ATTIJARI BANK, BT, AB, BIAT, STB, UBCI, UIB, BH, CB on shore, BTK, TQB, BTE, BTL, BANQUE ZITOUNA, STUSID BANK, BTS, ABC et BFPME.

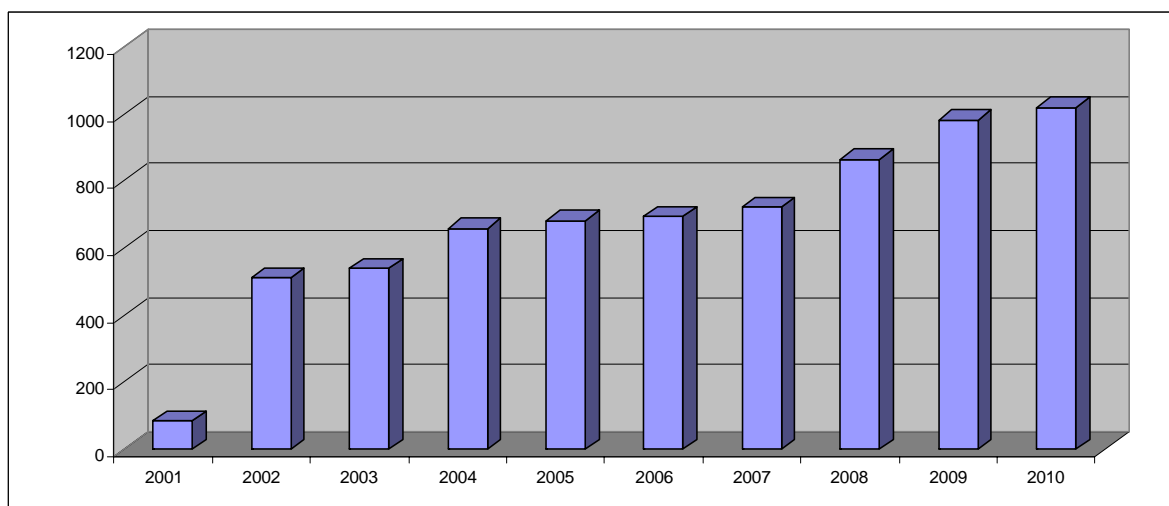
On désigne par **autres membres** : les établissements financiers, les banques offshore (NAIB, AL BARAKA BANK, TFB), les banques d'affaires (BAT, IMMB) et les sociétés de recouvrement.

* Les chiffres relatifs à cette rubrique n'étaient pas demandés aux banques avant 2008.

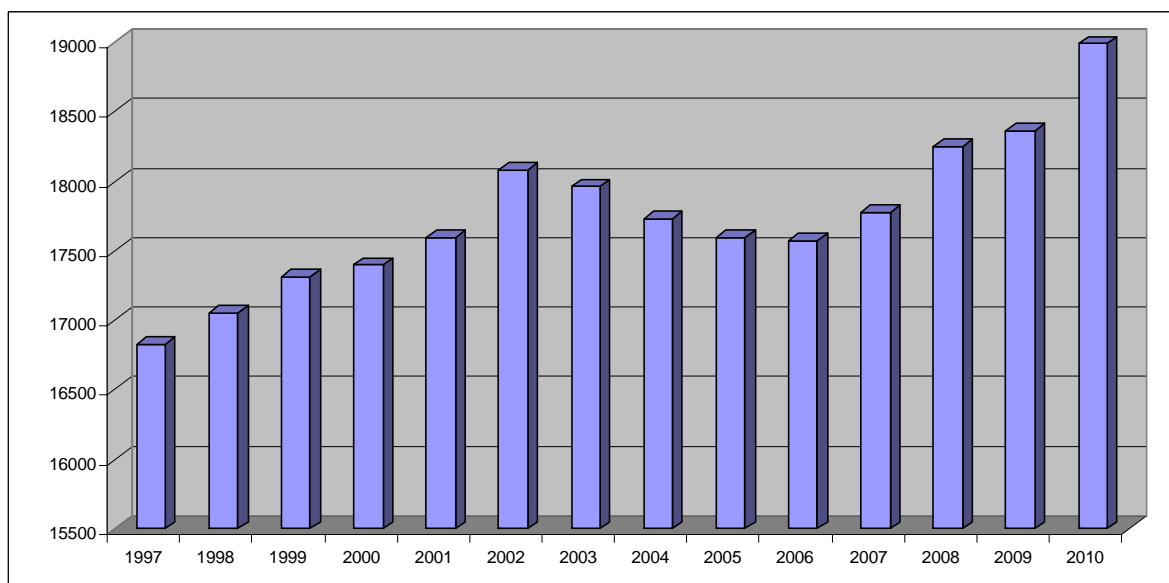
**EFFECTIF
GLOBAL DES
BANQUES**



**EFFECTIF
GLOBAL DES
AUTRES
MEMBRES**



**EFFECTIF
GLOBAL DES
BANQUES ET
AUTRES
MEMBRES**



PERSONNEL DES BANQUES AU 31 DÉCEMBRE 2010

TABLEAU II

Rapport Annuel 2010

Population Bancaire en 2010

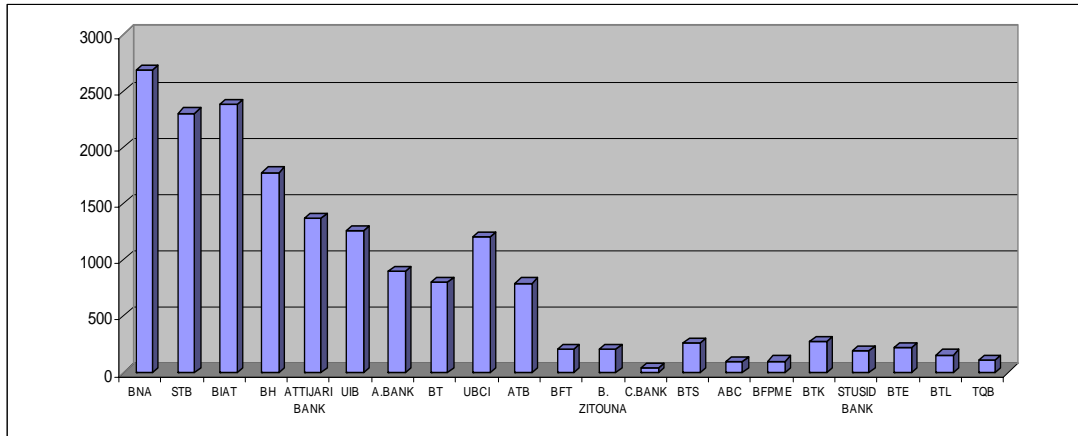
BANQUES	BNA	STB	BIAT	BH	ATTI-ARI BANK	UIB	AMEN BANK	BT	UBCI	ATB	BFT	BANQUE ZITOUNA	CITI-BANK	BTS	ABC	BFPME	BTK	STUSID BANK	BTE	BTL	TQB	TOTAL
EFFECTIF GLOBAL	2688	2348	2385	1798	1489	1258	979	874	1199	936	217	226	44	262	104	104	279	204	236	161	123	17 914
Effectif Permanent	2684	2301	2379	1777	1371	1257	898	805	1199	795	206	211	44	262	92	104	274	194	225	160	111	17 349
Effectif Contractuel	4	47	6	21	118	1	81	69	0	141	11	15	0	0	12	0	5	10	11	1	12	565
CATÉGORIE PROFESSIONNELLE*																						
* Personnel de service	13	38	88	45	14	2	14	24	0	7	5	6	0	7	5	1	10	7	5	5	0	296
* Personnel d'exécution	642	549	747	679	358	385	216	155	252	313	75	20	8	66	9	10	42	46	49	36	29	4 686
* Personnel d'encadrement	1034	932	944	515	601	633	425	542	785	217	97	129	23	115	57	55	151	101	116	64	59	7 595
* Personnel de direction	995	782	600	538	398	237	243	84	162	258	29	56	13	74	21	38	71	40	55	55	23	4 772
CATÉGORIE D'ÂGE*																						
* Moins de 25 ans	14	123	85	3	20	3	0	3	71	0	1	0	0	0	0	0	4	5	3	2	0	337
* Entre 25 & 35 ans	267	1244	613	87	307	271	115	129	545	100	58	144	21	121	54	53	123	88	121	39	42	4 542
* Entre 35 & 50 ans	1637	555	1189	1237	707	650	574	439	421	573	112	62	18	118	34	48	104	64	61	87	43	8 733
* Entre 50 & 55 ans	482	359	358	249	230	233	129	129	115	81	27	2	4	15	4	1	27	24	27	24	10	2 530
* Plus de 55 ans	284	20	134	201	107	100	80	105	47	41	8	3	1	8	0	2	16	13	13	8	16	1 207
SEXE*																						
* Masculin	1876	1425	1584	1111	894	681	676	587	710	414	108	163	28	156	62	75	151	115	157	97	61	11 131
* Féminin	808	876	795	666	477	576	222	218	489	381	98	48	16	106	30	29	123	79	68	63	50	6 218
SITUATION FAMILIALE*																						
* Mariés	2356	2062	1910	1603	1132	1053	779	692	793	741	158	145	35	184	76	67	180	128	133	118	84	14 429
* Non mariés	328	239	469	174	239	204	119	113	406	54	48	66	9	78	16	37	94	66	92	42	27	2 920
PERSONNEL CONTRACTUEL																						
* Masculin	2	38	5	0	63	1	46	46	0	77	6	11	0	0	5	0	4	4	5	0	11	324
* Féminin	2	9	1	21	55	0	35	23	0	64	5	4	0	0	7	0	1	6	6	1	1	241
ENCADREMENT																						
* Diplômés de l'enseignement supérieur (1)	829	794	900	470	669	506	342	255	694	307	72	168	20	159	80	93	185	125	126	98	69	6 961
* Diplômés de la formation professionnelle (2)	205	7	148	16	183	95	146	88	208	212	6	9	1	6	2	0	19	3	5	14	4	1 377
* Autres (3)	995	952	498	595	206	0	242	58	45	0	45	0	12	21	6	0	23	13	21	8	12	3 752

(1) Bac +2, ISET, Licence, Bac + 4, Doctorat

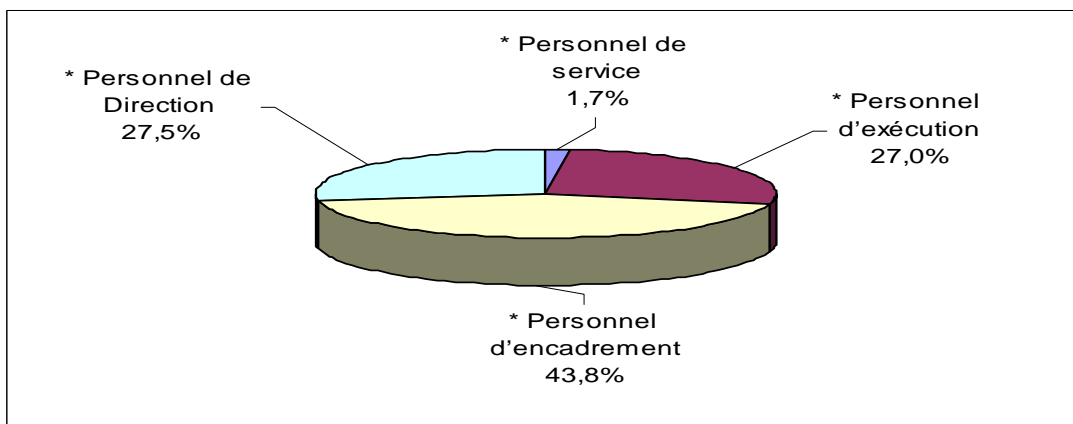
(2) Diplôme du Centre APTBEF, Concours Internes, ITB, autres

(3) Promotion exceptionnelle, promotion automatique par ancienneté.

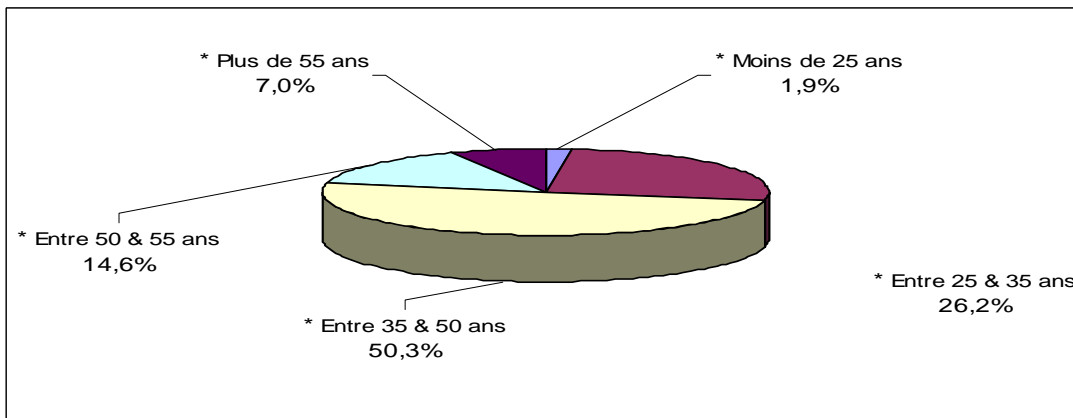
* non compris les contractuels.



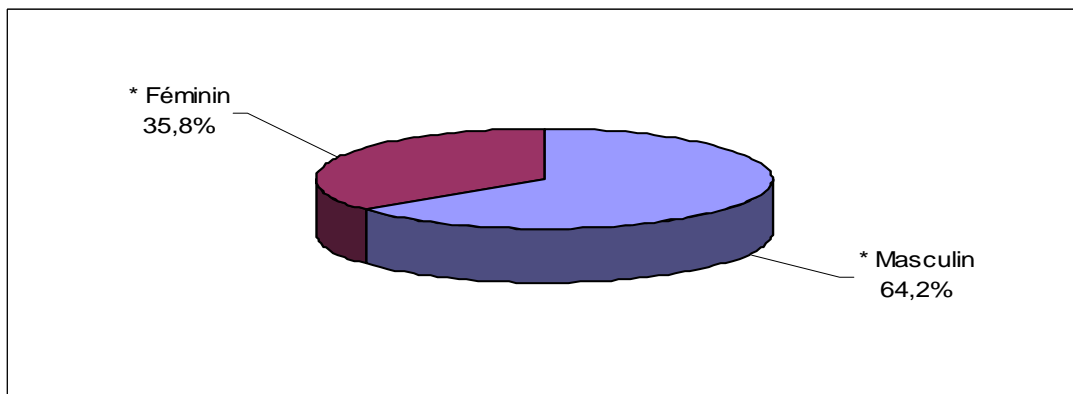
**EFFECTIF
PERMANENT
DES BANQUES**



**STRUCTURE DU
PERSONNEL PAR
CATÉGORIE
PROFESSIONNELLE**



**STRUCTURE DU
PERSONNEL PAR
TRANCHE D'ÂGE**



**STRUCTURE DU
PERSONNEL PAR
SEXE**

**PERSONNEL DES ÉTABLISSEMENTS FINANCIERS
AU 31 DÉCEMBRE 2010**

TABLEAU III

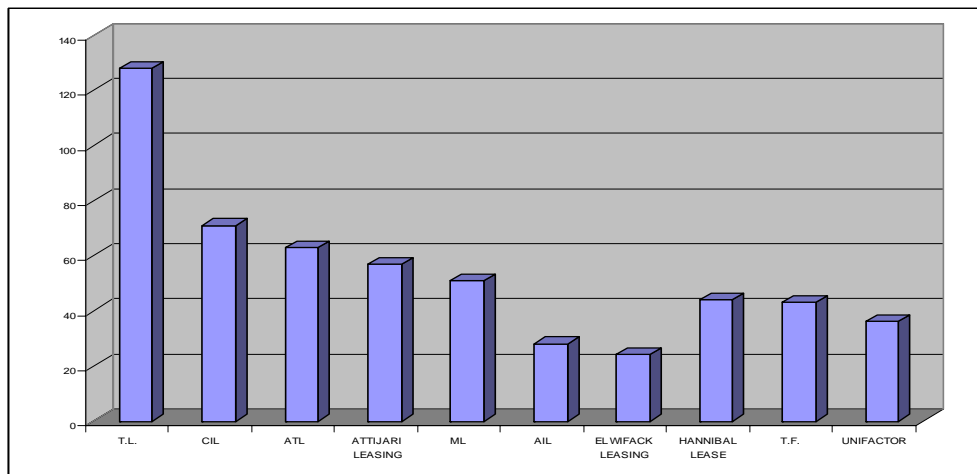
ÉTABLISSEMENTS FINANCIERS	ORGANISMES DE LEASING							SOCIÉTÉS DE FACTORING		TOTAL	
	T.L.	C.I.L.	ATL	ATTI-JARI L.	M.L.	A.I.L.	EL WIFACK LEASING	HANNI-BAL LEASE	T.F.		UNIFACTOR
EFFECTIF GLOBAL	128	76	67	66	51	28	41	68	43	36	604
Effectif Permanent	128	71	63	57	51	28	24	44	43	36	545
Effectif Contractuel	0	5	4	9	0	0	17	24	0	0	59
CATÉGORIE PROFESSIONNELLE*											
* Personnel de service	10	1	2	1	3	0	3	3	2	0	25
* Personnel d'exécution	22	16	23	17	9	6	3	7	11	3	117
* Personnel d'encadrement	77	38	25	29	25	12	15	26	22	18	287
* Personnel de direction	19	16	13	10	14	10	3	8	8	15	116
CATÉGORIE D'ÂGE*											
* Moins de 25 ans	5	2	0	0	5	0	0	0	3	0	15
* Entre 25 & 35 ans	63	29	15	25	19	10	11	28	23	18	241
* Entre 35 & 50 ans	48	38	46	32	21	12	12	14	14	16	253
* Entre 50 & 55 ans	4	0	1	0	4	6	1	2	2	1	21
* Plus de 55 ans	8	2	1	0	2	0	0	0	1	1	15
SEXE*											
* Masculin	96	56	48	39	34	21	18	34	23	19	388
* Féminin	32	15	15	18	17	7	6	10	20	17	157
SITUATION FAMILIALE*											
* Mariés	90	51	55	46	33	21	16	27	26	29	394
* Non mariés	38	20	8	11	18	7	8	17	17	7	151
PERSONNEL CONTRACTUEL											
* Masculin	0	3	3	6	0	0	8	16	0	0	36
* Féminin	0	2	1	3	0	0	9	8	0	0	23
ENCADREMENT											
* Diplômés de l'enseignement supérieur (1)	85	50	41	33	23	21	18	44	29	27	371
* Diplômés de la formation professionnelle (2)	1	0	0	0	1	0	0	1	1	2	6
* Autres (3)	11	0	0	3	7	2	0	1	0	4	28

(1) Bac +2, Licence, Bac + 4, Mastère, Doctorat (2) Diplôme du Centre APTBEF, Concours Internes, ITB, autres

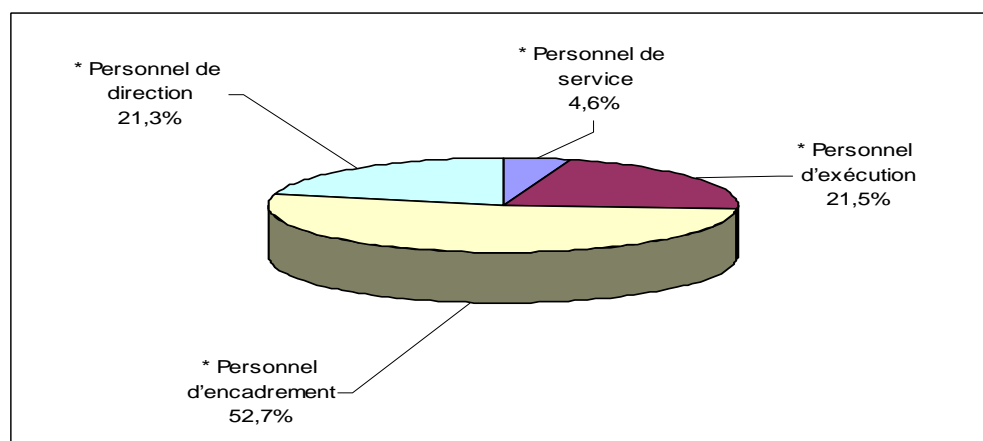
(3) Promotion exceptionnelle, promotion automatique par ancienneté.

* non compris les contractuels.

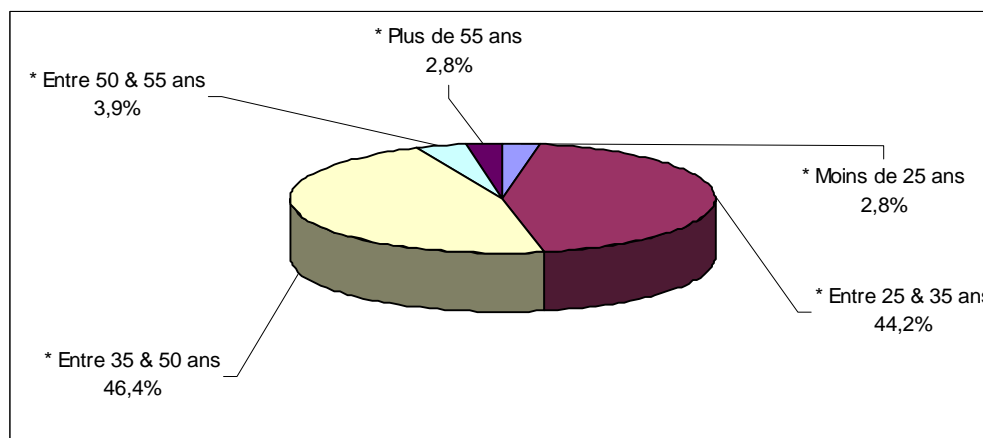
EFFECTIF PERMANENT DES ÉTABLISSEMENTS FINANCIERS



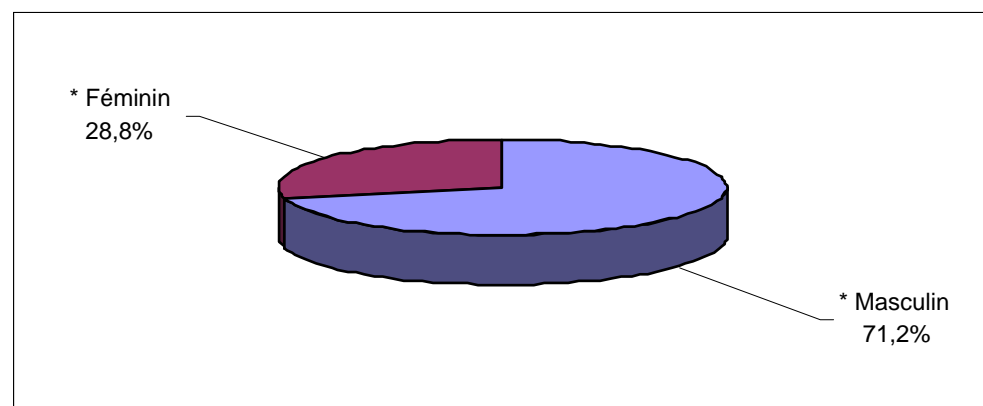
STRUCTURE DU PERSONNEL PAR CATÉGORIE PROFESSIONNELLE



STRUCTURE DU PERSONNEL PAR TRANCHE D'ÂGE



STRUCTURE DU PERSONNEL PAR SEXE



**PERSONNEL DES AUTRES MEMBRES
AU 31 DÉCEMBRE 2010**

TABLEAU IV

Rapport Annuel 2010

Population Bancaire en 2010

BANQUES	BANQUES OFF SHORE			BANQUES D'AFFAIRES			SOCIETES DE RECOUVREMENT						TOTAL	
	NAIB	AL BARAK A BANK	TFB	BAT**	IMMB	SOFIN REC	STRC	STÉ EL ISTIFA	ATTIJARI RECOUVREMENT	SGRC	IRC	CIAR		STÉ. RAPID RECOUVREMENT
EFFECTIF GLOBAL	112	161	13	9	12	16	37	10	11	9	7	8	10	415
Effectif Permanent	100	146	13	7	12	16	34	9	10	9	7	8	9	380
Effectif Contractuel	12	15	0	2	0	0	3	1	1	0	0	0	1	35
CATÉGORIE PROFESSIONNELLE*														
* Personnel de service	0	9	0	1	0	1	4	3	0	0	0	1	0	19
* Personnel d'exécution	30	35	5	1	2	6	14	2	2	4	1	4	0	106
* Personnel d'encadrement	45	70	3	4	7	6	15	4	3	1	4	2	3	167
* Personnel de Direction	25	32	5	1	3	3	1	0	5	4	2	1	6	88
CATÉGORIE D'ÂGE*														
* Moins de 25 ans	0	0	0	0	0	0	0	0	0	0	0	0	0	0
* Entre 25 & 35 ans	16	32	5	4	6	6	21	3	3	1	5	3	2	107
* Entre 35 & 50 ans	73	89	5	1	6	9	13	6	5	7	2	5	3	224
* Entre 50 & 55 ans	7	18	1	1	0	1	0	0	2	1	0	0	2	33
* Plus de 55 ans	4	7	2	1	0	0	0	0	0	0	0	0	2	16
SEXE*														
* Masculin	69	76	8	5	10	8	19	6	8	7	4	7	5	232
* Féminin	31	70	5	2	2	8	15	3	2	2	3	1	4	148
SITUATION FAMILIALE*														
* Mariés	85	126	12	3	7	15	25	8	6	7	2	6	7	309
* Non mariés	15	20	1	4	5	1	9	1	4	2	5	2	2	71
PERSONNEL CONTRACTUEL														
* Masculin	5	7	0	0	0	0	1	1	0	0	0	0	1	15
* Féminin	7	8	0	2	0	0	2	0	1	0	0	0	0	20
ENCADREMENT														
* Diplômés de l'enseignement supérieur (1)	58	57	8	0	8	10	16	4	7	4	6	3	7	188
* Diplômés de la formation professionnelle (2)	6	5	1	0	0	0	0	0	0	0	0	0	1	13
* Autres (3)	13	22	1	0	0	0	0	0	4	1	0	0	1	48

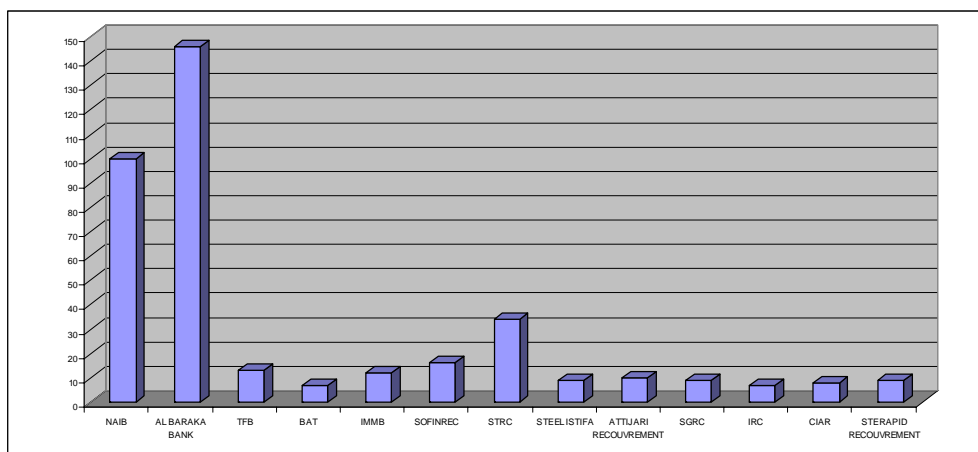
(1) Bac +2, Licence, Bac + 4, Mastère, Doctorat (2) Diplôme du Centre APTBEF, Concours Internes, ITB, autres

(3) Promotion exceptionnelle, promotion automatique par ancienneté.

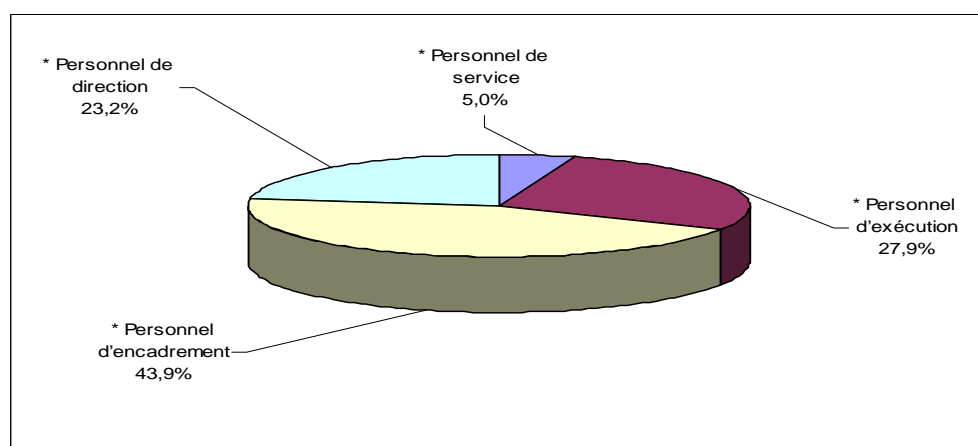
* non compris les contractuels.

** données relatives à l'année 2009.

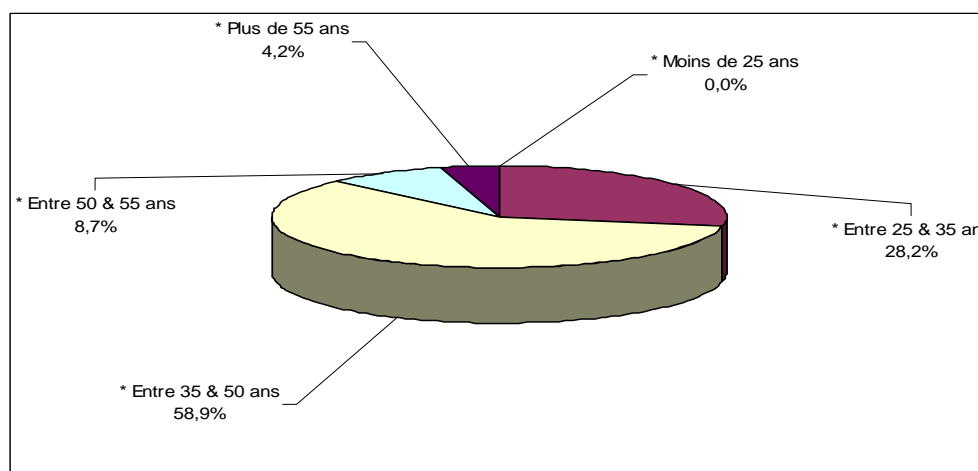
EFFECTIF PERMANENT DES AUTRES MEMBRES



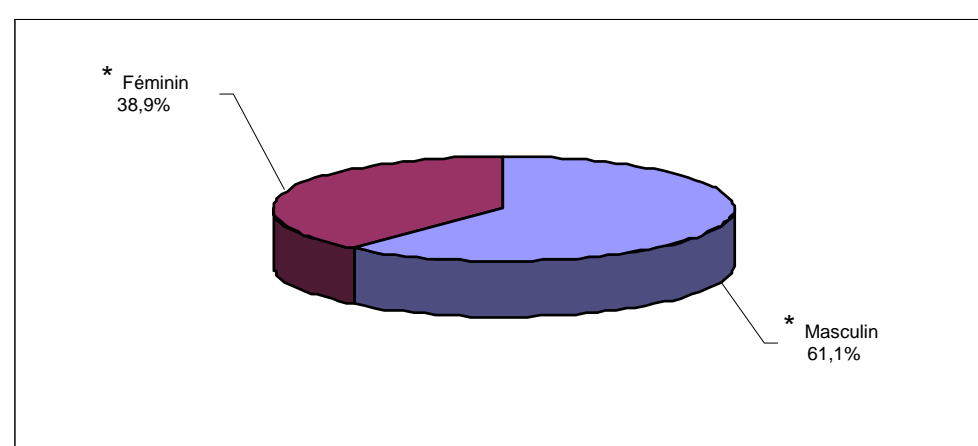
STRUCTURE DU PERSONNEL PAR CATÉGORIE PROFESSIONNELLE



STRUCTURE DU PERSONNEL PAR TRANCHE D'ÂGE



STRUCTURE DU PERSONNEL PAR SEXE



STRUCTURE DU PERSONNEL BANCAIRE PAR CATEGORIE PROFESSIONNELLE AU 31 DÉCEMBRE 2010

TABLEAU V

BANQUES	ANNÉES	EFFECTIF GLOBAL	PERSONNEL DE SERVICE			PERSONNEL D'EXÉCUTION			PERSONNEL D'ENCADREMENT			PERSONNEL DE DIRECTION		
			NBRE	(1)%	(2)%	NBRE	(1)%	(2)%	NBRE	(1)%	(2)%	NBRE	(1)%	(2)%
BANQUES	1997	16 830	1 136	-15,91	6,75	5 993	-1,01	35,61	7 916	6,61	47,04	1 785	6,82	10,61
	1998	17 049	1 100	-3,17	6,45	5 703	-4,84	33,45	8 255	4,28	48,42	1 991	11,54	11,68
	1999	17 310	1 045	-5,00	6,04	5 424	-4,89	31,33	8 673	5,06	50,10	2 168	8,89	12,52
	2000	17 397	953	-8,80	5,48	5 227	-3,63	30,05	8 797	1,43	50,57	2 420	11,62	13,91
	2001	17 508	902	-5,35	5,15	5 001	-4,32	28,56	8 975	2,02	51,26	2 630	8,68	15,02
	2002	17 569	745	-17,41	4,24	4 682	-6,38	26,65	9 273	3,32	52,78	2 869	9,09	16,33
	2003	17 422	670	-10,07	3,85	4 383	-6,39	25,16	9 316	0,46	53,47	3 053	6,41	17,52
	2004	17 070	630	-5,97	3,69	3 950	-9,88	23,14	9 265	-0,55	54,28	3 225	5,63	18,89
	2005	16 914	588	-6,67	3,48	3 710	-6,08	21,93	9 141	-1,34	54,04	3 475	7,75	20,55
	2006	16 875	544	-7,48	3,22	3 421	-7,79	20,27	9 285	1,58	55,02	3 625	4,32	21,48
	2007	17 048	464	-14,71	2,72	3 265	-4,56	19,15	9 555	2,91	56,05	3 764	3,83	22,08
	2008*	16 985	368	-20,69	2,17	4 880	49,46	28,73	7 117	-25,52	41,90	4 620	22,74	27,20
	2009*	16 900	282	-23,37	1,67	4 915	0,72	29,08	7 238	1,70	42,83	4 465	-3,35	26,42
	2010*	17 349	296	4,96	1,71	4 686	-4,66	27,01	7 595	4,93	43,78	4 772	6,87	27,50
AUTRES MEMBRES	2001	83	2		2,41	32		38,55	34	-	40,96	15	-	18,07
	2002	510	49	2 350,00	9,61	132	312,50	25,88	236	594,12	46,27	93	520,00	18,24
	2003	539	51	4,08	9,46	118	-10,61	21,89	271	14,83	50,28	99	6,45	18,37
	2004	659	73	43,14	11,08	161	36,44	24,43	318	17,34	48,25	107	8,08	16,24
	2005	682	81	10,96	11,88	158	-1,86	23,17	331	4,09	48,53	112	4,67	16,42
	2006	695	72	-11,11	10,36	160	1,27	23,02	347	4,83	49,93	116	3,57	16,69
	2007	723	69	-4,17	9,54	152	-5,00	21,02	371	6,92	51,31	131	12,93	18,12
	2008*	804	61	-11,59	7,59	210	38,16	26,12	390	5,12	48,51	143	9,16	17,79
	2009*	880	52	-14,75	5,91	250	19,05	28,41	402	3,08	45,68	176	23,08	20,00
	2010*	925	44	-15,38	4,76	223	-10,80	24,11	454	12,94	49,08	204	15,91	22,05
TOTAL GENERAL	1997	16 830	1 136	-15,91	6,75	5 993	-1,01	35,61	7 916	6,61	47,04	1 785	6,82	10,61
	1998	17 049	1 100	-3,17	6,45	5 703	-4,84	33,45	8 255	4,28	48,42	1 991	11,54	11,68
	1999	17 310	1 045	-5,00	6,04	5 424	-4,89	31,33	8 673	5,06	50,10	2 168	8,89	12,52
	2000	17 397	953	-8,80	5,48	5 227	-3,63	30,05	8 797	1,43	50,57	2 420	11,62	13,91
	2001	17 591	904	-5,14	5,14	5 033	-3,71	28,61	9 009	2,41	51,21	2 645	9,30	15,04
	2002	18 079	794	-12,17	4,39	4 814	-4,35	26,63	9 509	5,55	52,60	2 962	11,98	16,38
	2003	17 961	721	-9,19	4,01	4 501	-6,50	25,06	9 587	0,82	53,38	3 152	6,41	17,55
	2004	17 729	703	-2,50	3,97	4 111	-8,66	23,19	9 583	-0,04	54,05	3 332	5,71	18,79
	2005	17 596	669	-4,84	3,80	3 868	-5,91	21,98	9 472	-1,16	53,83	3 587	7,65	20,39
	2006	17 570	616	-7,92	3,51	3 581	-7,42	20,38	9 632	1,69	54,82	3 741	4,29	21,29
	2007	17 771	533	-13,47	3,00	3 417	-4,58	19,23	9 926	3,05	55,86	3 895	4,12	21,92
	2008*	17 789	429	-19,51	2,41	5 090	48,96	28,61	7 507	-24,37	42,20	4 763	22,28	26,77
	2009*	17 780	334	-22,14	1,88	5 165	1,47	29,05	7 640	1,77	42,97	4 641	-2,56	26,10
	2010*	18 274	340	1,80	1,86	4 909	-4,96	26,86	8 049	5,35	44,05	4 976	7,22	27,23

(1) Taux d'accroissement annuel

(2) Pourcentage par rapport à l'effectif global

On désigne par **Banques** : ATB, BFT, BNA, ATTJARI BANK, BT, AB, BIAT, STB, UBCI, UIB, BH, CB one shore, BTK, TQB, BTE, BTL, BANQUE ZITOUNA, STUSID BANK, BTS, ABC et BFPME.

On désigne par **Autres Membres** : les établissements financiers, les banques offshore (NAIB, AL BARAKA BANK, TFB), les banques d'affaires (BAT, IMMB) et les sociétés de recouvrement.

* non compris les contractuels.

STRUCTURE DU PERSONNEL BANCAIRE PAR TRANCHE D'ÂGE AU 31 DÉCEMBRE 2010

TABLEAU VI

	BANQUES	ANNÉES	EFFECTIF GLOBAL	MOINS DE 25 ANS			ENTRE 25 ET 35 ANS			ENTRE 36 ET 50 ANS			PLUS DE 50 ANS		
				NBRE	(1)%	(2)%	NBRE	(1)%	(2)%	NBRE	(1)%	(2)%	NBRE	(1)%	(2)%
Rapport Annuel 2010	BANQUES	1997	16 830	326	-18,50	1,94	6 595	-2,84	39,19	8 213	3,63	48,80	1 696	22,19	10,08
		1998	17 049	257	-21,17	1,51	6 242	-5,35	36,61	8 688	5,78	50,96	1 862	9,79	10,92
		1999	17 310	250	-2,72	1,44	5 960	-4,52	34,43	9 004	3,64	52,02	2 096	12,57	12,11
		2000	17 397	206	-17,60	1,18	5 924	-0,60	34,05	8 781	-2,48	50,47	2 486	18,61	14,29
		2001	17 508	188	-8,74	1,07	5 424	-8,44	30,98	8 967	2,12	51,22	2 929	17,82	16,73
		2002	17 569	127	-32,45	0,72	4 692	-13,50	26,71	9 610	7,17	54,70	3 140	7,20	17,87
		2003	17 422	114	-10,24	0,65	4 243	-9,57	24,35	9 732	1,27	55,86	3 333	6,15	19,13
		2004	17 070	82	-28,07	0,48	3 716	-12,42	21,77	9 323	-4,20	54,62	3 949	18,48	23,13
		2005	16 914	102	24,39	0,60	3 295	-11,33	19,48	9 810	5,22	58,00	3 707	-6,13	21,92
		2006	16 875	151	48,04	0,89	4 186	27,04	24,81	8 943	-8,84	53,00	3 595	-3,02	21,30
		2007	17 048	207	37,09	1,21	3 511	-16,13	20,59	9 640	7,79	56,55	3 690	2,64	21,64
		2008*	16 985	192	-7,25	1,13	3 131	-10,82	18,43	9 849	2,17	57,99	3 813	3,33	22,45
		2009*	16 900	224	16,67	1,33	3 090	-1,31	18,28	9 659	-1,93	57,15	3 927	2,99	23,24
2010*	17 349	337	50,45	1,94	4 542	46,99	26,18	8 733	-9,59	50,34	3 737	-4,84	21,54		
Population Bancaire en 2010	AUTRES MEMBRES	2001	83	1	-	1,20	45	-	54,22	33	-	39,76	4	-	4,82
		2002	510	16	1 500,00	3,14	304	575,56	59,61	160	384,85	31,37	30	650,00	5,88
		2003	539	15	-6,25	2,78	313	2,96	58,07	179	11,88	33,21	32	6,67	5,94
		2004	659	23	53,33	3,49	326	4,15	49,47	259	44,69	39,30	51	59,38	7,74
		2005	682	12	-47,83	1,76	308	-5,52	45,16	305	17,76	44,72	57	11,76	8,36
		2006	695	10	-16,67	1,44	298	-3,25	42,88	328	7,54	47,19	59	3,51	8,49
		2007	723	5	-50,00	0,69	321	7,72	44,40	342	4,27	47,30	55	-6,78	7,61
		2008*	804	3	-40,00	0,37	329	2,49	40,92	407	19,01	50,62	65	18,18	8,08
		2009*	880	9	200,00	1,02	335	1,82	38,07	448	10,07	50,91	88	35,38	10,00
		2010*	925	15	66,67	1,62	348	3,88	37,62	477	6,47	51,57	85	-3,41	9,19
Population Bancaire en 2010	TOTAL GENERAL	1997	16 830	326	-18,50	1,94	6 595	-2,84	39,19	8 213	3,63	48,80	1 696	22,19	10,08
		1998	17 049	257	-21,17	1,51	6 242	-5,35	36,61	8 688	5,78	50,96	1 862	9,79	10,92
		1999	17 310	250	-2,72	1,44	5 960	-4,52	34,43	9 004	3,64	52,02	2 096	12,57	12,11
		2000	17 397	206	-17,60	1,18	5 924	-0,60	34,05	8 781	-2,48	50,47	2 486	18,61	14,29
		2001	17 591	189	-8,25	1,07	5 469	-7,68	31,09	9 000	2,49	51,16	2 933	17,98	16,67
		2002	18 079	143	-24,34	0,79	4 996	-8,65	27,63	9 770	8,56	54,04	3 170	8,08	17,53
		2003	17 961	129	-9,79	0,72	4 556	-8,81	25,37	9 911	1,44	55,18	3 365	6,15	18,74
		2004	17 729	105	-18,60	0,59	4 042	-11,28	22,80	9 582	-3,32	54,05	4 000	18,87	22,56
		2005	17 596	114	8,57	0,65	3 603	-10,86	20,48	10 115	5,56	57,48	3 764	-5,90	21,39
		2006	17 570	161	41,23	0,92	4 484	24,45	25,52	9 271	-8,34	52,77	3 654	-2,92	20,80
		2007	17 771	212	31,68	1,19	3 832	-14,54	21,56	9 982	7,67	56,17	3 745	2,49	21,07
		2008*	17 789	195	-8,02	1,10	3 460	-9,71	19,45	10 256	2,74	57,65	3 878	3,55	21,80
		2009*	17 780	233	19,49	1,31	3 425	-1,01	19,26	10 107	-1,45	56,84	4 015	3,53	22,58
2010*	18 274	352	51,07	1,93	4 890	42,77	26,76	9 210	-8,87	50,40	3 822	-4,81	20,91		

(1) Taux d'accroissement annuel (2) Pourcentage par rapport à l'effectif global.

On désigne par **Banques** : ATB, BFT, BNA, ATTIJARI BANK, BT, AB, BIAT, STB, UBCI, UIB, BH, CB on shore, BTK, BANQUE ZITOUNA, STUSID BANK, TQB, BTE, BTL, BTS, ABC et BFPME.

On désigne par **Autres Membres** : les établissements financiers, les banques offshore (NAIB, AL BARAKA BANK, TFB), les banques d'affaires (BAT, IMMB) et les sociétés de recouvrement.

* non compris les contractuels.

**STRUCTURE DU PERSONNEL BANCAIRE PAR SEXE
AU 31 DÉCEMBRE 2010**

TABLEAU VII

BANQUES	ANNÉES	EFFECTIF GLOBAL	MASCULIN			FÉMININ		
			NBRE	(1)%	(2)%	NBRE	(1)%	(2)%
BANQUES	1997	16 830	11 315	2,31	67,23	5 515	1,34	32,77
	1998	17 049	11 458	1,26	67,21	5 591	1,38	32,79
	1999	17 310	11 534	0,66	66,63	5 776	3,31	33,37
	2000	17 397	11 562	0,24	66,46	5 835	1,02	33,54
	2001	17 508	11 596	0,29	66,23	5 912	1,32	33,77
	2002	17 569	11 607	0,09	66,07	5 962	0,85	33,93
	2003	17 422	11 518	-0,77	66,11	5 904	-0,97	33,89
	2004	17 070	11 260	-2,24	65,96	5 810	-1,59	34,04
	2005	16 914	11 154	-0,94	65,95	5 760	-0,86	34,05
	2006	16 875	11 107	-0,42	65,82	5 768	0,14	34,18
	2007	17 048	11 179	0,65	65,57	5 869	1,75	34,43
	2008*	16 985	11 044	-1,21	65,02	5 941	1,23	34,98
	2009*	16 900	10 962	-0,74	64,86	5 938	-0,05	35,14
	2010*	17 349	11 131	1,54	64,16	6 218	4,72	35,84
	AUTRES MEMBRES	2001	83	58		69,88	25	
2002		510	371	539,66	72,75	139	456,00	27,25
2003		539	383	3,23	71,06	156	12,23	28,94
2004		659	450	17,49	68,29	209	33,97	31,71
2005		682	462	2,67	67,74	220	5,26	32,26
2006		695	472	2,16	67,91	223	1,36	32,09
2007		723	484	2,54	66,94	239	7,17	33,06
2008*		804	531	9,71	66,04	273	14,23	33,96
2009*		880	592	11,49	67,27	288	5,49	32,73
2010*		925	620	4,73	67,03	305	5,90	32,97
TOTAL GENERAL	1997	16 830	11 315	2,31	67,23	5 515	1,34	32,77
	1998	17 049	11 458	1,26	67,21	5 591	1,38	32,79
	1999	17 310	11 534	0,66	66,63	5 776	3,31	33,37
	2000	17 397	11 562	0,24	66,46	5 835	1,02	33,54
	2001	17 591	11 654	0,80	66,25	5 937	1,75	33,75
	2002	18 079	11 978	2,78	66,25	6 101	2,76	33,75
	2003	17 961	11 901	-0,64	66,26	6 060	-0,67	33,74
	2004	17 729	11 710	-1,60	66,05	6 019	-0,68	33,95
	2005	17 596	11 616	-0,80	66,02	5 980	-0,65	33,98
	2006	17 570	11 579	-0,32	65,90	5 991	0,18	34,10
	2007	17 771	11 663	0,73	65,63	6 108	1,95	34,37
	2008*	17 789	11 575	-0,75	65,07	6 214	1,74	34,93
	2009*	17 780	11 554	-0,18	64,98	6 226	0,19	35,02
	2010*	18 274	11 751	1,71	64,30	6 523	4,77	35,70

(1) Taux d'accroissement annuel (2) Pourcentage par rapport à l'effectif global

On désigne par **Banques** : ATB, BFT, BNA, ATTIJARI BANK, BT, AB, BIAT, STB, UBCI, UIB, BH, CB on shore, BTK, TQB, BTE, BTL, BANQUE ZITOUNA, STUSID BANK, BTS, ABC et BFPME.

On désigne par **Autres Membres** : les établissements financiers, les banques offshore (NAIB, AL BARAKA BANK, TFB), les banques d'affaires (BAT, IMMB) et les sociétés de recouvrement.

* non compris les contractuels.

B

**COMPTOIRS DE LA BANQUE
CENTRALE DE TUNISIE
&
RÉSEAU DES ÉTABLISSEMENTS
DE CRÉDIT**

COMPTOIRS DE LA BANQUE CENTRALE DE TUNISIE	126
RÉSEAU DES BANQUES	128
AMEN BANK (AB)	129
ARAB BANKING CORPORATION (ABC)	133
ARAB TUNISIAN BANK (ATB)	134
BANQUE ATTIJARI DE TUNISIE (ATTIJARI BANK)	137
BANQUE DE FINANCEMENT DES PETITES ET MOYENNES ENTREPRISES (BFPME)	143
BANQUE DE L'HABITAT (BH)	144
BANQUE DE TUNISIE (BT)	147
BANQUE DE TUNISIE ET DES EMIRATS (BTE)	150
BANQUE FRANCO-TUNISIENNE (BFT)	151
BANQUE INTERNATIONALE ARABE DE TUNISIE (BIAT)	152
BANQUE NATIONALE AGRICOLE (BNA)	156
BANQUE TUNISIENNE DE SOLIDARITÉ (BTS)	161
BANQUE TUNISO-KOWEITIENNE (BTK)	162
BANQUE TUNISO-LIBYENNE (BTL)	162
BANQUE ZITOUNA	163
CITIBANK	163
SOCIÉTÉ TUNISIENNE DE BANQUE (STB)	164
STUSID BANK	168
TUNISIAN QATARI BANK (TQB)	168
UNION BANCAIRE POUR LE COMMERCE ET L'INDUSTRIE (UBCI)	169
UNION INTERNATIONALE DE BANQUES (UIB).	172
RÉSEAU DES ÉTABLISSEMENTS FINANCIERS	176
RÉSEAU DES ORGANISMES DE LEASING	177
ARAB INTERNATIONAL LEASE (AIL)	178
ARAB TUNISIAN LEASE (ATL)	178
ATTIJARI LEASING	178
BEST LEASE	178
COMPAGNIE INTERNATIONALE DE LEASING (CIL)	179
EL WIFACK LEASING (WL)	179
HANNIBAL LEASE (HL)	179
MODERN LEASING (ML)	180
TUNISIE LEASING (TL).	180
RÉSEAU DES SOCIÉTÉS DE FACTORING	181
TUNISIE FACTORING (TF)	182
UNIFACTOR.	182
RÉSEAU DES BANQUES D'AFFAIRES	183
BANQUE D'AFFAIRES DE TUNISIE (BAT)	184
INTERNATIONAL MAGHREB MERCHANT BANK (IMMB)	184
RÉSEAU DES BANQUES OFFSHORES	185
AL BARAKA BANK TUNISIA	186
NORTH AFRICA INTERNATIONAL BANK (NAIB)	186
TUNISIAN FOREIGN BANK (TFB).	186
RÉSEAU DES MEMBRES ASSOCIÉS	187
COMPAGNIE INTERNATIONALE ARABE DE RECOUVREMENT	188
L'INTERNATIONALE DE RECOUVREMENT DES CRÉANCES	188
SOCIÉTÉ EL ISTIFA	188
SOCIÉTÉ FINANCIÈRE DE RECOUVREMENT DES CRÉANCES	188
SOCIÉTÉ GÉNÉRALE DE RECOUVREMENT DES CRÉANCES	188
SOCIÉTÉ RAPID RECOUVREMENT	188
SOCIÉTÉ TUNISIENNE DE RECOUVREMENT DES CRÉANCES	189
ATTIJARI RECOUVREMENT.	189

1

COMPTOIRS DE LA BANQUE CENTRALE DE TUNISIE

BANQUE CENTRALE DE TUNISIE
SUCCURSALES, AGENCES, BUREAUX OUVERTS AU 31-12-2010

NOM DU COMPTOIR	GOVERNORAT	VILLE OU LOCALITE	ADRESSE	TELEPHONE
COMPTOIR DE TUNIS SIEGE	TUNIS	TUNIS	25, RUE HEDI NOUIRA	(71) 122.000
COMPTOIR DE BIZERTE	BIZERTE	BIZERTE	RUE MONGI SLIM	(72) 431.056
COMPTOIR DE NABEUL	NABEUL	NABEUL	RUE TAÏEB M'HIRI	(72) 286.823
COMPTOIR DE SOUSSE	SOUSSE	SOUSSE	PLACE FARHAT HACHED	(73) 225.144
COMPTOIR DE MONASTIR	MONASTIR	MONASTIR	RUE DES MARTYRS	(73) 464.200
COMPTOIR DE SFAX	SFAX	SFAX	AV. 7 NOVEMBRE	(74) 400.500
COMPTOIR DE GABES	GABES	GABES	1, AV. MOHAMED ALI	(75) 271.477
COMPTOIR DE MEDENINE	MEDENINE	MEDENINE	8, AV. HABIB BOURGUIBA	(75) 642.244
COMPTOIR DE GAFSA	GAFSA	GAFSA	4, AV. DE L'ENVIRONNEMENT	(76) 224.500
COMPTOIR DE KAIROUAN	KAIROUAN	KAIROUAN	1, RUE BEIT EL HIKMA	(77) 233.777
COMPTOIR DE KASSERINE	KASSERINE	KASSERINE	1, AV. DU 7 NOVEMBRE	(77) 474.352
COMPTOIR DE JENDOUBA	JENDOUBA	JENDOUBA	RUE ABOULKACEM CHEBBI	(78) 633.058

2

RÉSEAU DES BANQUES

AMEN BANK
SUCCURSALES, AGENCES, BUREAUX OUVERTS AU 31-12-2010

NOM DE L'AGENCE	GOVERNORAT	VILLE OU LOCALITE	ADRESSE	TELEPHONE	FAX
(A) AV. DE FRANCE	TUNIS	BAB BHAR	13, AV. DE FRANCE	(71) 340.511	344.422
(A) P. PASTEUR	TUNIS	BELVEDERE	150, AV. DE LA LIBERTE	(71) 780.741	789.560
(A) LA MARSА	TUNIS	LA MARSА	44, AV. TAIEB M'HIRI	(71) 740.704	741.445
(A) LA FAYETTE	TUNIS	LA FAYETTE	ANG. RUE D'IRAN & RUE IBN JAZZAR	(71) 783.120	841.153
(A) LE KRAM	TUNIS	LE KRAM	204, AV. H. BOURGUIBA	(71) 730.253	275.582
(A) LES OLYMPIADES	TUNIS	CITE EL KHADHRA	IMM. B. MAHMOUD BLOC N°1 CITÉ OLYMP	(71) 808.668	792.719
(A) TAIEB M'HIRI	TUNIS	TUNIS	51 BIS, AV. TAIEB M'HIRI	(71) 797.040	844.518
(A) KHEIREDDINE PACHA	TUNIS	MONTPLAISIR	17, AV. KHEREIDDINE PACHA	(71) 906.657	904.047
(A) LES BERGES DU LAC	TUNIS	LES BERGES DU LAC	CITE EL HABIB IMM. BEN MAHMOUD	(71) 965.303	964.987
(A) ALAIN SAVARY	TUNIS	CITE EL KHADHRA	AV. ALAIN SAVARY	(71) 770.255	772.576
(A) EL MENZAH I	TUNIS	EL MENZAH I	ANG. RUE ERRASSAS & RUE H'MIDI	(71) 752.582	752.787
(A) EL MANAR	TUNIS	EL MANAR	CENTRE LE PARADIS D'EL MANAR	(71) 885.595	885.583
(A) DR BURNET	TUNIS	MUTUELLEVILLE	39, RUE DR. BURNET	(71) 792.729	780.858
(A) PLACE BARCELONE	TUNIS	BAB BHAR	74, AV. FARHAT HACHED	(71) 324.267	324.239
(A) P. DU 14 JANVIER 2011	TUNIS	BAB BHAR	26, AV. HABIB BOURGUIBA	(71) 336.412	336.301
(A) MONTFLEURY	TUNIS	SIDI EL BECHIR	57, AV. DU SAHEL	(71) 392.966	397.764
(A) BAB EL ALOUJ	TUNIS	BAB SOUIKA	2, RUE TESTOUR	(71) 565.602	568.798
(A) EL OMRANE	TUNIS	EL OMRANE	41, BD. HEDI SAIDI	(71) 897.106	563.020
(A) LE PASSAGE	TUNIS	BAB BHAR	ANG. AV. HABIB THAMEUR & AV. PARIS	(71) 348.422	343.721
(A) BAB EL KHADHRA	TUNIS	BAB EL KHADHRA	ANG. 4, BLD B. SFAR & 7 RUE DE LAVERDURE	(71) 561.253	567.781
(A) SOUK ETTROUK	TUNIS	BAB SOUIKA	26, RUE SOUK ETTROUK	(71) 200.349	568.262
(A) LE BARDO	TUNIS	LE BARDO	149 BIS, BD. 20 MARS	(71) 517.600	500.414
(A) BAB SOUIKA	TUNIS	BAB SOUIKA	24, RUE BAB SOUIKA	(71) 573.909	573.930
(A) BAB JEDID	TUNIS	SIDI EL BECHIR	55, BLD BAB M'NARA	(71) 571.638	571.678
(A) MED V	TUNIS	LAFAYETTE	AV. MED V	(71) 148.000	831.630
(A) LA MARSА CORNICHE	TUNIS	LA MARSА CORNICHE	AV. H. BOURGUIBA	(71) 983.150	983.135
(A) ETTAHRIR	TUNIS	ETTAHRIR	ROUTE DE BIZERTE	(71) 505.416	505.419
(A) EL MANAR II CAMPUS	TUNIS	EL MANAR	GALERIE AMILCAR, RUE 7151	(71) 885.200	885.222
(A) MANDELA	TUNIS	LAFAYETTE	SIEGE SOCIAL AMEN BANK ANG. RUE DE JORDANIE & AV. MED. V	(71) 148.000	
(A) JARDINS DE LA SOUKRA	TUNIS	LA MARSА	IMM. TANIT CENTER SIDI DAOUED	(71) 938.500	
(A) LES BERGES DU LAC 2	TUNIS	BERGES DU LAC	RUE LAC TURKANA RESIDENCE MARJENE	(71) 961.782	
(A) SIDI BOU SAID	TUNIS	SIDI BOU SAID	AV. 7 NOVEMBRE 1987	(71) 980.012	


AMEN BANK
SUCCURSALES, AGENCES, BUREAUX OUVERTS AU 31-12-2010

NOM DE L'AGENCE	GOUVERNORAT	VILLE OU LOCALITE	ADRESSE	TELEPHONE	FAX
(A) CARTHAGE	TUNIS	CARTHAGE	CENTRE COMMERCIAL AV. H. BOURGUIBA CARTHAGE DERMECH	(71) 277.800	
(A) L'AOUINA	TUNIS	AIN ZAGHOUAN	RDC RESIDENCE YAMOUR AV. KHALED IBN EL WALID	(70) 737.535	
(A) SIDI HASSINE	TUNIS	SEJOURMI	ANG. GRANDE RTE. SIDI HASSINE & RUE 4877	(71) 935.766	
(A) MONTPLAISIR	TUNIS	TUNIS	RDC. RUE DU JAPON-COMPLEXE "LE 45-45" BLOC N°A03	(71) 904.686	
(A) GAMMARTH	TUNIS	GAMMARTH	GIRATOIRE DE LA GRANDE RTE. MENANT A GAMMARTH ET LA RTE. MENANT AUX ZONES D'ETTABEK BHAR LAZRAK	(71) 917.362	
(A) LES JARDIN DU LAC	TUNIS	LES BERGES DU LAC	RDC IMM. ROSALYS	(71) 917.022	
(A) LA GOULETTE	TUNIS	LA GOULETTE			
(A) CHARGUIA I	ARIANA	CHARGUIA I	5, RUE 8612 - Z.I.	(71) 796.946	205.163
(A) JARDINS D'EL MENZAH	ARIANA	EL MENZAH	RESIDENCE HANNIBAL RUE 7400	(71) 887.711	873.377
(A) EL MENZAH VI	ARIANA	EL MENZAH VI	CITE JAMIL	(71) 767.022	767.729
(A) ARIANA	ARIANA	ARIANA	AV. ALI BELHAOUANE CITE LES ROSES	(71) 715.903	711.241
(A) ENNASR II	ARIANA	ENNASR II	ANG. DES AV. HEDI NOUIRA & NLE ERE	(71) 828.700	828.555
(A) SIDI THABET	ARIANA	SIDI THABET	AV. 7 NOVEMBRE 1987	(71) 552.084	552.231
(A) KALAAT EL ANDALOUS	ARIANA	K.EL ANDALOUS	1BIS, AV. HABIB BOURGUIBA	(71) 558.104	558.318
(A) SOUKRA	ARIANA	SOUKRA	AV. U.M.A RÉSIDENCE JAWHARA	(71) 945.440	945.485
(A) CENTRE URBAIN NORD	ARIANA	ARIANA	AV. 7 NOVEMBRE	(70) 728.470	728.460
(A) ARIANA CENTER	ARIANA	ARIANA	15, AV. DU 18 JANVIER 1952	(71) 709.099	
(A) RAOUED	ARIANA	ARIANA	AV. FETHI ZOUHIR RESIDENCE MERIEM II	(71) 858.470	858.446
(A) CHARGUIA 2	ARIANA	CHARGUIA	ANG. RUE DES METIERS & RUE DES ENTREPRENEURS	(71) 942.517	942.527
(A) RIADH EL ANDALOUS	ARIANA	RIADH EL ANDALOUS	LOCAL N°1 AU RDC RESIDENCE ECHIBLIA CITE EL GHAZALA GP8	(70) 823.730	
(A) ENNASR	ARIANA	ENNASR	IMM. LES VOULETTES ANG. AV. HEDI NOUIRA & RUE CHEDLY BEN ABDALLAH CITE ENNASR II	(71) 818.374	
(A) JEDEIDA	MANOUBA	JEDEIDA	13, AV. TAIEB M'HIRI	(71) 539.140	539.386
(A) DENDEN	MANOUBA	DENDEN			
(A) MANOUBA	MANOUBA	MANOUBA	ANG. AV. H.BOURGUIBA & K.PACHA	(70) 615.148	615.134
(A) BEN AROUS	BEN AROUS	BEN AROUS	80, AV DE FRANCE	(71) 384.122	381.550
(A) HAMMAM-LIF	BEN AROUS	HAMMAM-LIF	52, AV. DE LA REPUBLIQUE	(71) 439.943	439.876
(A) MEGRINE	BEN AROUS	MEGRINE	ANG. AV. H.BOURGUIBA ET RUE L.HADDAD	(71) 297.476	426.825
(A) RADES	BEN AROUS	RADES	AV. MOHAMED ALI- CITE LES JASMIN	(71) 442.700	440.944
(A) EL MOUROUJ	BEN AROUS	EL MOUROUJ I	AV. DES MARTYRS	(71) 790.377	364.585
(A) RADES PORT	BEN AROUS	RADES PORT	PORT DE RADES	(71) 449.700	448.017

AMEN BANK
SUCCURSALES, AGENCES, BUREAUX OUVERTS AU 31-12-2010

NOM DE L'AGENCE	GOVERNORAT	VILLE OU LOCALITE	ADRESSE	TELEPHONE	FAX
(A) BOUMHEL	BEN AROUS	HAMMAM-LIF	RESIDENCE DALYA – IMM. MARWA – ANG. DE L'AV. DE L'ENVIRONNEMENT & LA RUE GLUTON	(71) 291.610	
(A) EL MGHIRA	BEN AROUS	FOUCHANA	Z.I. EL MGHIRA II	(79) 408.422	
(A) EZZAHRA	BEN AROUS	EZZAHRA	RDC BLOC A, COMPLEXE IMMOBILIER RAMSES, AV. HABIB BOURGUIBA	(79) 486.594	
(A) BORJ CEDRIA	BEN AROUS	BORJ CEDRIA			
(A) ZAGHOUAN	ZAGHOUAN	ZAGHOUAN	1100, AV. DE L'INDEPENDANCE	(72) 681.002	
(A) BIZERTE	BIZERTE	BIZERTE	99, AV. HABIB BOURGUIBA	(72) 431.668	432.675
(A) MENZEL BOURGUIBA	BIZERTE	MENZEL BOURGUIBA			
(A) NABEUL	NABEUL	NABEUL	IMM. AMEN BANK, 47 AV. HABIB THAMEUR	(72) 286.000	286.016
(A) KELIBIA	NABEUL	KELIBIA	RUE IBN KHALDOUN	(72) 296.372	296.785
(A) BENI KHIAR	NABEUL	BENI KHIAR	AV. HABIB BOURGUIBA	(72) 229.015	229.344
(A) HAMMAMET	NABEUL	HAMMAMET	AV. HABIB BOURGUIBA	(72) 281.215	281.388
(A) GROMBALIA	NABEUL	GROMBALIA	AV. HABIB BOURGUIBA	(72) 255.978	256.017
(A) KORBA	NABEUL	KORBA	AV. H.BOURGUIBA CENTRE SITKO	(72) 388.855	389.255
(A) SOLIMAN	NABEUL	SOLIMAN	AV. H. BOURGUIBA	(72) 792.730	390.870
(A) HAMMAMET LA MEDINA	NABEUL	HAMMAMET	COMPLEXE LA MEDINA Y. HAMMAMET	(72) 241.400	241.411
(A) HAMMAMET MARINA	NABEUL	HAMMAMET	COMPLEXE COMMERCIAL LA MARINA HAMMAMET SUD	(72) 240.855	
(A) DAR CHAABENE	NABEUL	DAR CHAABENE	AV. MOHAMED HEDI KHEFACHA	(72) 320.020	320.020
(A) MENZEL TEMIME	NABEUL	MENZEL TEMIME	ANG. AV. H. BOURGUIBA & TAIEB M'HIRI	(72) 300.451	389.255
(A) SOUSSE PORT	SOUSSE	SOUSSE PORT	AV. MOHAMED V	(73) 224.029	227.128
(A) HAMMAM-SOUSSE	SOUSSE	H.SOUSSE	251, ROUTE DE TUNIS EL MENCHIA	(73) 360.800	363.339
(A) SOUSSE SENGHOR	SOUSSE	SOUSSE	AV. L.SENGHOR	(73) 228.086	227.433
(A) M'SAKEN	SOUSSE	M'SAKEN	AV. DR. TAIEB HACHICHA	(73) 291.121	291.122
(A) SOUSSE KHEZAMA	SOUSSE	SOUSSE KHEZAMA	BD. 7 NOVEMBRE-RTE. TOURISTIQUE	(73) 272.072	271.910
(A) SOUSSE ERRIADH	SOUSSE	SOUSSE ERRIADH	RTE DE LA CEINTURE CITÉ ERRIADH	(73) 303.956	303.955
(A) SOUSSE MEDINA	SOUSSE	SOUSSE MEDINA	54, RUE DE FRANCE	(73) 201.220	201.222
(A) ENFIDHA	SOUSSE	ENFIDHA	RDC ZONE U8, BD. DE L'ENVIRONNEMENT CITE MED. ALI	(73) 381.950	
(A) SIDI ABDELHAMID	SOUSSE	SIDI ABDELHAMID	RDC IMM. SPOLS N°A3	(73) 321.310	
(A) KSAR HELAL	MONASTIR	KSAR HELAL	PLACE DE L'INDEPENDANCE	(73) 472.994	472.737
(A) MONASTIR	MONASTIR	MONASTIR	CITE CNRPS ROUTE DE KAIROUAN	(73) 464.433	464.432
(A) MOKNINE	MONASTIR	MOKNINE	AV. DE MARTYRS, IMM. FOYER UNIVERSITAIRE ENNAJAH	(73) 435.434	
(A) JAMMEL	MONASTIR	JAMMEL	44, AV. BECHIR SFAR	(73) 484.310	
(A) EL JEM	MONASTIR	EL JEM	RUE, JAMAA EL KEBIR CITE SIDI AMOR	(73) 633.699	
(A) MAHDIA	MAHDIA	MAHDIA	104, AV. H. BOURGUIBA	(73) 680.888	695.809

AMEN BANK
SUCCURSALES, AGENCES, BUREAUX OUVERTS AU 31-12-2010

NOM DE L'AGENCE	GOVERNORAT	VILLE OU LOCALITE	ADRESSE	TELEPHONE	FAX
(A) S. BAB BHAR	SFAX	SFAX	AV. HEDI CHAKER	(74) 220.138	229.245
(A) S. BAB JEBLI	SFAX	SFAX	2, 4, 6, RUE MALEK	(74) 211.944	212.721
(A) SFAX GREMDA	SFAX	SFAX	ROUTE DE GREMDA KM.1	(74) 246.098	246.222
(A) SFAX JEDIDA	SFAX	SFAX	AV. DES MARTYRS	(74) 408.189	408.849
(A) SFAX ARIANA	SFAX	SFAX	ROUTE DE TUNIS KM1	(74) 225.660	225.660
(A) SFAX POU德里ERE	SFAX	SFAX POU德里ERE	RTE SIDI MANSOUR Z.I . SFAX POU德里ERE	(74) 286.060	286.061
(A) S. MENZEL CHAKER	SFAX	SFAX M. CHAKER	MERKEZ SELLAMI	(74) 285.292	285.294
(A) SFAX THYNA	SFAX	SFAX THYNA	RTE. DE GABES KM 1 ANG. AV. DE L'ENVIRONNEMENT	(74) 463.222	463.275
(A) SFAX CEINTURE	SFAX	SFAX	RTE. MENZEL CHAKER KM3 IMM. RESIDENCE LES COUPOLES		
(A) SFAX AEROPORT	SFAX	SFAX	RTE. AEROPORT		
(A) GABES JARA	GABES	GABES	AV. HABIB BOURGUIBA	(75) 276.066	271.092
(A) MARETH	GABES	MARETH	RUE D'ALGER GPI	(75) 321.300	321.510
(A) GHANNOUCH	GABES	GHANNOUCH	326, AV. TAHAR HADDAD	(75) 225.164	225.025
(A) JERBA H. SOUK	MEDENINE	JERBA H. SOUK	AV. HABIB BOURGUIBA	(75) 652.666	652.890
(A) JERBA MIDOUN	MEDENINE	JERBA MIDOUN	AV. FARHAT HACHED ROUTE MAHBOUBINE	(75) 730.666	730.297
(A) MEDENINE	MEDENINE	MEDENINE	SENIET ESSOUD LOT N°12	(75) 640.879	642.526
(A) ZARZIS	MEDENINE	ZARZIS	AV. MOHAMED V	(75) 694.850	694.852
(A) JERBA AJIM	MEDENINE	JERBA AJIM	AV, HABIB BOURGUIBA	(75) 661.666	661.659
(A) JERBA EL MAY	MEDENINE	JERBA EL MAY	ROUTE MAHBOUBINE	(75) 676.243	676.177
(A) KEBILI	KEBILI	KEBILI	AV, DE LA VICTOIRE PLACE DE L'INDEPENDENCE	(75) 494.395	
(A) TATAOUINE	TATAOUINE	TATAOUINE	ANG. AV. F. HACHED & 1 ^{ER} JANVIER	(75) 862.065	862.063
(A) TOZEUR	TOZEUR	TOZEUR	AV. FARHAT HACHED	(76) 460.456	460.901
(A) GAFSA	GAFSA	GAFSA			
(A) SIDI BOUZID	SIDI BOUZID	SIDI BOUZID	AV. 7 NOVEMBRE 1987 COMPLEXE MOULDI CENTRE	(76) 627.320	
(A) KAIROUAN	KAIROUAN	KAIROUAN	RUE 2 MARS 1934	(77) 233.600	230.031
(A) KASSERINE	KASSERINE	KASSERINE			
(A) BEJA	BEJA	BEJA	AV. HABIB BOURGUIBA	(78) 450.020	452.429
(A) JENDOUBA	JENDOUBA	JENDOUBA			

ARAB BANKING CORPORATION
SUCCURSALES, AGENCES, BUREAUX OUVERTS AU 31-12-2010

NOM DE L'AGENCE	GOUVERNORAT	VILLE OU LOCALITE	ADRESSE	TELEPHONE	FAX
(A) TUNIS	TUNIS	TUNIS	81, AV. MOHAMED V	(71) 891.400	891.399
(A) LES BERGES DU LAC	TUNIS	LES BERGES DU LAC	ABC BULDING RUE DU LAC D'ANNECY	(71) 861.861	960.927
(A) SOUSSE	SOUSSE	SOUSSE	BD. 7 NOVEMBRE	(73) 244.800	244.820
(A) SFAX	SFAX	SFAX	AV. 7 NOVEMBRE IMM. AL ITKAN	(74) 403.999	404.909

ARAB TUNISIAN BANK
SUCCESSALES, AGENCES, BUREAUX OUVERTS AU 31-12-2010

NOM DE L'AGENCE	GOVERNORAT	VILLE OU LOCALITE	ADRESSE	TELEPHONE	FAX
(A) CENTRALE	TUNIS	TUNIS	9, RUE HEDI NOUIRA	(71) 351.155	347.270
(A) EL JAZIRA	TUNIS	TUNIS	21, RUE EL JAZIRA	(71) 320.567	327.028
(A) MUTU INTERNATIONALE	TUNIS	MUTUELLEVILLE	114, AV. JUGURTHA	(71) 842.988	841.251
(A) EL MECHTEL	TUNIS	TUNIS	BD. OULED HAFFOUZ	(71) 782.394	793.212
(A) LA MARSA	TUNIS	LA MARSA	PLACE 7 NOVEMBRE	(71) 744.209	744.438
(A) KRAM	TUNIS	KRAM NORD	227, AV. HABIB BOURGUIBA	(71) 730.973	731.630
(A) MONTPLAISIR	TUNIS	TUNIS	2, ANG. MOHAMED V & KHEIREDDINE PACHA IMM. « DREAM CENTER »	(71) 902.124	901.652
(A) BERGES DU LAC	TUNIS	LAC DE TUNIS	IMM. REGENCY	(71) 860.862	860.843
(A) LE BARDO	TUNIS	LE BARDO	2 BIS, RUE BAYREM ETTOUNSI	(71) 507.305	507.799
(A) SAADI	TUNIS	EL MENZAH IV	IMM. SAADI	(71) 705.373	754.237
(A) EL AOUINA	TUNIS	EL AOUINA	23, AV. MONGI SLIM-CITE TAIEB M'HIRI	(70) 727.477	727.488
(A) LE BARDO II	TUNIS	LE BARDO	140, AV. 20 MARS	(71) 490.562	664.080
(A) SIDI HASSINE	TUNIS	ESSIJOUMI	RUE 42800 SIDI HASSINE ESSIJOUMI	(71) 935.303	935.290
(A) EZZOUHOUR	TUNIS	EZZOUHOUR	57 BIS, ANG. AV. 7 NOVEMBRE & AV. HRAIRIA	(71) 529.299	529.205
(A) SIDI EL BECHIR	TUNIS	SIDI EL BECHIR	SIDI EL BECHIR	(71) 333.638	333.651
(A) LA GOULETTE	TUNIS	LA GOULETTE	AV. FRANKLIN ROOSVELT IMM. CASINO	(71) 736.600	736.112
(A) LA MARSA 2	TUNIS	LA MARSA	71, RUE HEDI CHAKER	(71) 744.242	744.245
(A) LA LIBERTE	TUNIS	LAFAYETTE	93, AV. DE LA LIBERTE	(71) 288.022	289.008
(A) EL MORKADH	TUNIS	EL MORKADH	ANG. RUE EL MORKADH & PLACE DES CHEVAUX	(71) 340.641	340.799
(A) IBN SINA	TUNIS	IBN SINA	ANG. RUE 10236 & RUE BELGACEM EL BAZMI	(71) 270.222	270.299
(A) IBN KHALDOUN	TUNIS	IBN KHALDOUN	4, RUE 6691	(71) 921.821	921.004
(A) MONTFLEURY	TUNIS	MONTFLEURY	10, RUE DU SAHEL	(71) 490.562	490.770
(A) BAB SOUIKA	TUNIS	BAB SOUIKA	CENTRE COMMERCIAL DE BAB SOUIKA EL HALFAOUINE	(71) 569.621	569.598
(A) BAB BNET	TUNIS	BAB BNET	42, BIS AV. BAB BNET	(71) 568.130	568.410
(A) AV. H. BOURGUIBA	TUNIS	TUNIS	39, AV. H. BOURGUIBA	(71) 254.220	254.180
(A) EL MANAR	TUNIS	EL MANAR	2, RUE YOUSSEF ROUISSI	(71) 889.152	889.256
(A) CHARGUIA	TUNIS	CHARGUIA	IMM. SAWARBY CENTRE URBAIN NORD	(71) 752.087	750.590
(A) SAKKAJINE	TUNIS	SAKKAJINE	31, RUE SOUK SAKKAJINE	(71) 576.650	576.620
(A) INTILAKA	TUNIS	BARDO	ROUTE DE BIZERTE	(71) 661.350	661.205
(A) EL OMRANE	TUNIS	EL OMRANE	ANG. DES RUES AHMED CHAWKI & ABBES MAHMOUD EL AKKAD	(71) 957.027	959.001
(A) EL MENZAH VI	ARIANA	EL MENZAH VI	ANG. RUE DE LA LIBERTÉ & OTHMAN IBN AFFENE	(71) 766.666	767.081
(A) ARIANA	ARIANA	ARIANA	ANG. AV. A. KHABTANI & H. KHAFACHA	(71) 702.222	703.463
(A) ETTADHAMEN	ARIANA	ETTADHAMEN	138, AV. IBN KHALDOUN	(70) 662.330	662.303
(A) RAOUED	ARIANA	RAOUED	95, AV FETHI ZOUHIR	(71) 757.505	756.638
(A) ENNASR II	ARIANA	ENNASR II	AV. HEDI NOUIRA	(70) 825.544	825.548
(A) LA SOUKRA	ARIANA	LA SOUKRA	AV. DU GRAND MAGHREB ARABE	(70) 695.365	695.344
(A) BORJ LOUZIR	ARIANA	BORJ LOUZIR	46, AV. MOSTAPHA MOHSEN	(70) 698.751	698.793
(A) MEGRINE	BEN AROUS	MEGRINE	RUE DU PLASTIQUE Z.IND. SIDI RZIG	(71) 433.050	434.855
(A) EL MEDINA EL JADIDA	BEN AROUS	MEDINA JEDIDA	101, RUE FAYCAL IBN ABDELAZIZ	(79) 354.513	354.482
(A) HAMMAM LIF	BEN AROUS	HAMMAM LIF	70, AV. DE LA REPUBLIQUE	(71) 294.517	294.559
(A) BOUMHEL	BEN AROUS	BOUMHEL	AV. DE L'ENVIRONNEMENT	(71) 210.631	210.664

ARAB TUNISIAN BANK
SUCCURSALES, AGENCES, BUREAUX OUVERTS AU 31-12-2010

NOM DE L'AGENCE	GOVERNORAT	VILLE OU LOCALITE	ADRESSE	TELEPHONE	FAX
(A) MEGRINE JAWHARA	BEN AROUS	MEGRINE JAWHARA	RUE AHMED TLILI	(79) 417.124	416.979
(A) EL MOUROUJ	BEN AROUS	EL MOUROUJ	1, AV. DES MARTYRS	(79) 357.616	357.740
(A) EZZAHRA	BEN AROUS	EZZAHRA	54, AV. DE L'ENVIRONNEMENT	(79) 485.309	485.288
(A) YASMINET	BEN AROUS	YASMINET	RTE. DE MORNAG KM 7	(70) 316.939	316.744
(A) RADES	BEN AROUS	RADES	98, AV. FARHAT HACHED	(71) 447.100	447.150
(A) FOUCHANA	BEN AROUS	FOUCHANA	AV. 7 NOVEMBRE	(79) 320.460	320.302
(A) BEN AROUS	BEN AROUS	BEN AROUS	11, AV. DE LA REPUBLIQUE	(71) 388.061	388.709
(A) DOUAR HICHER	MANOUBA	DOUAR HICHER	RESIDENCE (SPRIC) CITE EL AAHD EL JADID	(71) 622.120	622.966
(A) OUED ELLIL	MANOUBA	OUED ELLIL	6, AV. HABIB BOURGUIBA	(71) 536.150	536.138
(A) EL AGBA	MANOUBA	DENDEN	RTE. DU KEF Km3	(71) 938.698	938.650
(A) DENDEN	MANOUBA	DENDEN	COMPLEXE IBN KHALDOUN ANG. AV. DE L'INDEPENDANCE & RUE IBN KHALDOUN	(71) 606.896	606.639
(A) NABEUL	NABEUL	NABEUL	137, AV. H. BOURGUIBA	(72) 224.351	224.701
(A) HAMMAMET	NABEUL	HAMMAMET	10, AV. DE LA REPUBLIQUE	(72) 282.007	262.517
(A) GROMBALIA	NABEUL	GROMBALIA	AV. HABIB BOURGUIBA	(72) 213.688	214.177
(A) BENI KHALLED	NABEUL	BENI KHALLED	PLACE DU 23 JANVIER 1952	(72) 374.771	374.774
(A) MENZEL TEMIME	NABEUL	MENZEL TEMIME	27, AV. MONGI SLIM	(72) 300.202	300.205
(A) BENI KHIAR	NABEUL	BENI KHIAR	141, AV. DE LA REPUBLIQUE	(72) 228.168	228.833
(A) KELIBIA	NABEUL	KELIBIA	159 BIS, AV. DES MARTYRS	(72) 208.494	208.497
(A) KORBA	NABEUL	KORBA	AV. HABIB BOURGUIBA	(72) 383.330	384.551
(A) ZAGHOUAN	ZAGHOUAN	ZAGHOUAN	11, AV. DE L'INDEPENDENCE	(72) 680.720	681.349
(A) BIZERTE	BIZERTE	BIZERTE	RUE DU 1 ^{er} JUIN	(72) 433.142	433.878
(A) MENZEL BOURGUIBA	BIZERTE	MENZEL BOURGUIBA	ANG. AV. DE L'INDEPENDANCE & RUE HABIB BOURGUIBA	(72) 518.851	518.888
(A) METLINE	BIZERTE	METLINE	ANG. AV. F. HACHED & RUE RACHID NAJJAR	(72) 446.377	446.288
(A) MATEUR	BIZERTE	MATEUR	PLACE TAIEB M'HIRI	(72) 485.199	486.035
(A) SOUSSE	SOUSSE	SOUSSE MEDINA	AV. KHELIFA EL KAROUI	(73) 277.592	277.594
(A) KHEZAMA	SOUSSE	KHEZAMA	AV. 7 NOVEMBRE	(73) 244.251	244.241
(A) M'SAKEN	SOUSSE	M'SAKEN	21, AV. DE LA REPUBLIQUE	(73) 290.071	290.077
(A) KALAA EL KOBRA	SOUSSE	KALAA EL KOBRA	PLACE DU SOUK AV. AWLED M'HAMED	(73) 354.701	354.704
(A) SAHLOUL	SOUSSE	SAHLOUL	AV. YASSER ARAFET	(73) 822.001	822.004
(A) MONASTIR	MONASTIR	MONASTIR	AV. DU COMBATTANT SUPREME CITE CNRPS-IMM. KHALIFA	(73) 646.301	646.300
(A) TEBOULBA	MONASTIR	TEBOULBA	ANG. AV. H. BOURGUIBA & MAHBOUBA SOUSSIA	(73) 496.973	493.424
(A) JAMMEL	MONASTIR	JAMMEL	17, RUE KASSAS	(73) 484.212	484.639
(A) CHORBENE	MAHDIA	CHORBENE	AV. HABIB BOURGUIBA	(73) 600.350	600.250
(A) MAHDIA	MAHDIA	MAHDIA	AV. 2 MARS IMM. CHATTI	(73) 690.302	690.308
(A) SFAX I	SFAX	SFAX VILLE	49, AV. HABIB BOURGUIBA	(74) 225.111	229.211

ARAB TUNISIAN BANK
SUCCURSALES, AGENCES, BUREAUX OUVERTS AU 31-12-2010

NOM DE L'AGENCE	GOVERNORAT	VILLE OU LOCALITE	ADRESSE	TELEPHONE	FAX
(A) SFAX II	SFAX	SFAX EL ANSAR	AV. D'AFRIQUE RUE D'ALGERIE CITE SIOS ZITEX VILLE	(74) 297.369	297.387
(A) GREMDA	SFAX	GREMDA	IMM. GREMDA CENTER RTE. DE GREMDA – Km 6	(74) 261.661	261.759
(A) SFAX TYNA	SFAX	SFAX	CITE EL MOEZ Km 7, RTE. DE GABES	(74) 686.156	687.462
(A) SFAX SAKIET EZZIT	SFAX	SFAX	RTE. DE TUNIS Km9 CITE EL ONS	(74) 861.622	861.602
(A) SFAX CHAKER	SFAX	SFAX	RTE. DE MENZEL CHAKER Km 4 IMM. DAMMAK	(74) 620.057	620.056
(A) SFAX EL JEDIDA	SFAX	SFAX	N°5 COMPLEXE JEBLI CENTER	(74) 404.568	400.144
(A) SFAX EL AIN	SFAX	SFAX	RTE. EL AIN Km5 MARKEZ DERBAL	(74) 631.533	631.502
(A) SFAX ARIANA	SFAX	SFAX ARIANA	RTE. DE TUNIS KM 1,5	(74) 442.898	442.898
(A) SFAX SAKIET EDDEYER	SFAX	SFAX SAKIET EDDEYER	RTE. DE MAHDIA KM 6	(74) 890.142	293.795
(A) SFAX-SOUKRA	SFAX	SFAX SOUKRA	RESIDENCE HIBA KASSAS CITE EL HABIB RTE. SOUKRA KM 3	(74) 665.087	665.079
(A) GABES I	GABES	GABES	75, AV. HABIB BOURGUIBA	(75) 274.700	273.255
(A) MARETH	GABES	MARETH	AV. 27 OCTOBRE	(75) 323.613	323.616
(A) GABES II	GABES	GABES	AV. SLAHEDDINE EL AYOUBI	(75) 291.714	291.642
(A) METOUIA	GABES	METOUIA	RUE EL BASSATINE, RTE. GAFSA	(75) 372.375	372.374
(A) BEN GUERDANE	MEDENINE	BEN GUERDANE	AV. DES MARTYRS RTE. RAS JEDIR	(75) 718.009	718.009
(A) JERBA H. SOUK	MEDENINE	HOUMT SOUK	AV. ABDELHAMID EL KADHI	(75) 650.230	652.029
(A) JERBA MIDOUN	MEDENINE	J. MIDOUN	RTE. DU PHARE	(75) 732.415	732.416
(A) JERBA GUELLALA	MEDENINE	GUELLALA	RUE SALAH BEN YOUSSEF	(75) 761.618	761.616
(A) ZARZIS	MEDENINE	ZARZIS	AV. FARHAT HACHED	(75) 692.405	692.403
(A) MEDENINE	MEDENINE	MEDENINE	AV. HABIB BOURGUIBA R.D.C. IMM SNIT	(75) 644.384	644.391
(A) KEBILI	KEBILI	KEBILI	19, RUE 3 SEPTEMBRE	(75) 493.402	493.350
(A) TATAOUINE	TATAOUINE	TATAOUINE	ANG. AV. H. BOURGUIBA & COMMANDANT BEJAQUI	(75) 852.281	718.002
(A) TOZEUR	TOZEUR	TOZEUR	53, AV. FARHAT HACHED, BAB EL HAWA	(76) 461.104	461.099
(A) GAFSA	GAFSA	GAFSA	AV. JAMEL ABDENNASSER « HOTEL LA LUNE »	(76) 225.808	226.204
(A) SIDI BOUZID	SIDI BOUZID	SIDI BOUZID	ANG. AV. HABIB BOURGUIBA & AV. FARHAT HACHED	(76) 627.390	627.570
(A) KAIROUAN	KAIROUAN	KAIROUAN	ANG. RUE H. THAMEUR & 2 MARS 1934	(77) 234.264	231.923
(A) KASSERINE	KASSERINE	KASSERINE	AV. HABIB BOURGUIBA – PLACE DU SOUK	(77) 473.981	472.701
(A) LE KEF	LE KEF	LE KEF	AV. MONGI SLIM	(78) 224.544	225.183
(A) BEJA	BEJA	BEJA	RUE KAID JAWHAR-SIDI BOUTEFFAHA	(78) 455.718	455.114
(A) TESTOUR	BEJA	TESTOUR	AV. HABIB BOURGUIBA	(78) 571.673	571.420
(A) JENDOUBA	JENDOUBA	JENDOUBA	ANG. RUE ALI BELHAOUANE & HABIB THAMEUR	(78) 601.713	601.675
(A) BOUSALEM	JENDOUBA	BOUSALEM	99, AV. 20 MARS	(78) 634.633	634.630
(A) SILIANA	SILIANA	SILIANA	ANG. AV. HABIB BOURGUIBA & RUE KHEIREDDINE PACHA	(78) 873.520	873.501

BANQUE ATTIJARI DE TUNISIE (ATTIJARI BANK)
SUCCURSALES, AGENCES, BUREAUX OUVERTS AU 31-12-2010

NOM DE L'AGENCE	GOUVERNORAT	VILLE OU LOCALITE	ADRESSE	TELEPHONE	FAX
(A) BACH HAMBA	TUNIS	TUNIS	56, AV. H. BOURGUIBA	(71) 343.413	351.738
TUNIS LIBERTE	TUNIS	TUNIS	45, AV. DE LA LIBERTE	(71) 834.402	832.278
(A) MOHAMED V	TUNIS	TUNIS	3, PLACE PASTEUR	(71) 780.543	849.884
(A) MONCEF BEY	TUNIS	TUNIS	PLACE MONCEF BEY	(71) 253.598	342.371
(A) SIDI BOUSAID	TUNIS	SIDI BOUSAID	PLACE 7 NOVEMBRE	(71) 740.296	741.192
(C) A) PARIS I	TUNIS	TUNIS	14, AV. DE PARIS	(71) 255.914	343.662
(C) A) BELVEDERE	TUNIS	TUNIS	91, AV. DE LA LIBERTÉ	(71) 843.847	840.364
(A) TUNIS BARCELONE	TUNIS	TUNIS	9, RUE DE HOLLANDE	(71) 322.219	327.252
(A) LA GOULETTE	TUNIS	LA GOULETTE	AV. HABIB BOURGUIBA	(71) 735.700	735.015
(A) LE KRAM	TUNIS	LE KRAM	20, AV. HABIB BOURGUIBA	(71) 731.676	731.548
(A) EL MECHTEL	TUNIS	TUNIS	RUE OULED HAFFOUZ EL MECHTEL	(71) 794.025	793.656
(A) MONGI SLIM	TUNIS	TUNIS	63, AV. MONGI SLIM	(71) 330.701	332.005
(A) LE BARDO	TUNIS	LE BARDO	BD. 20 MARS	(71) 513.200	514.859
(A) LA MARSА	TUNIS	LA MARSА	AV. H. BOURGUIBA	(71) 729.479	729.490
(A) LE PASSAGE	TUNIS	TUNIS	53, AV. DE PARIS LE PASSAGE	(71) 342.278	341.548
(A) LES BERGES DU LAC	TUNIS	LAC DE TUNIS	RUE DU LAC ANNECY	(71) 964.654	964.183
(A) BAB JEDID	TUNIS	TUNIS	19 ET 21, RUE BAB JEDID	(71) 245.629	245.628
(A) PARIS II	TUNIS	TUNIS	14, AV. DE PARIS	(71) 352.453	347.716
(S) SIEGE	TUNIS	TUNIS	95, AV. DE LA LIBERTE	(71) 849.204	784.131
(A) CHARGUIA PARC D'EXPOSITION	TUNIS	Z.I. CHARGUIA	JUMELAGE DEPOT SNT, RUE 8600, ZONE INDUSTRIELLE CHARGUIA	(71) 809.844	809.850
(A) MONTPLAISIR	TUNIS	MONTPLAISIR	IMM. AZIZ RUE 8368	(71) 780.411	785.106
(A) LES JARDINS DU LAC	TUNIS	JARDINS DU LAC	ANG. IMM. YESMINE DU LAC LES JARDINS DU LAC	(71) 190.008	190.026
(A) EZZOUHOUR	TUNIS	TUNIS	20 BIS, RUE 4001 CITE EZZOUHOUR 2	(71) 594.100	594.301
(A) EL HRAIRIA	TUNIS	TUNIS	N°233, AV. HRAIRIA	(71) 595.633	595.110
(A) ZAHROUNI	TUNIS	ZAHROUNI	ANG. RUE 4366 & RUE DU MARTYRE HMIDA ECHAHED	(71) 938.100	938.488
(A) BAB SOUIKA	TUNIS	BAB SOUIKA	CENTRE COMMERCIAL BAB SOUIKA EL HALFAOUINE	(71) 566.912	566.970
(A) TAMAYOUZ	TUNIS	CENTRE URBAIN NORD	LOTS B15 IMM. TAMAYOUZ	(71) 948.448	948.533
(A) LAC MARINA	TUNIS	LES BERGES DU LAC	IMM. LLOYD, AV. TAHAR HADDAD	(71) 860.392	862.477
(A) CITE EL KHADHRA	TUNIS	CITE EL KHADHRA	ANG. AV. LOUIS BRAILLE & R. MED. CHNIK	(71) 806.833	806.065
(A) BAB SAADOUN	TUNIS	BAB SAADOUN	IMM. N°5, AV. 9 AVRIL	(71) 576.233	576.855
(A) EL MENZAH 5	TUNIS	EL MENZAH 5	18, AV. DE LA LIBERTE	(71) 750.060	237.022
(A) BARDO CENTRE	TUNIS	BARDO	ANG. AV. HABIB BOURGUIBA & RUE ABDELHAMID TLILI	(71) 503.251	503.188

BANQUE ATTIJARI DE TUNISIE (ATTIJARI BANK)
SUCCURSALES, AGENCES, BUREAUX OUVERTS AU 31-12-2010

NOM DE L'AGENCE	GOVERNORAT	VILLE OU LOCALITE	ADRESSE	TELEPHONE	FAX
(A) DIPLOMATE	TUNIS	BELVEDERE	N°44, AV. HEDI CHAKER	(71) 280.070	280.069
(A) AV. DE CARTHAGE	TUNIS	TUNIS	13 BIS, AV. DE CARTHAGE	(71) 254.955	254.979
(A) KHEIREDDINE PACHA	TUNIS	MONTPLAISIR	AV. KHEIREDDINE PACHA	(71) 909.136	909.177
(A) SIDI HASSINE	TUNIS	TUNIS	87, AV. 4850, SIDI HASSINE	(71) 590.634	590.638
(C A) CHARGUIA	TUNIS	CHARGUIA	RUE N° 8600 Z.I.CHARGUIA I	(71) 808.067	807.155
(A) MUTUELLEVILLE	TUNIS	TUNIS	ANG. AV. JUGURTHA & 2, RUE MUTUELLEVILLE	(71) 281.102	281.116
(A) EL MENZAH I	TUNIS	EL MENZAH I	10, AV. CHARLES NICOLLE	(71) 766.049	766.019
(A) EL MARSА 2	TUNIS	EL MARSА	ANG. PLACE 7 NOVEMBRE & RUE ABDELAZIZ CHTIOUI	(71) 747.942	747.978
(A) EL MENZAH 9	TUNIS	EL MENZAH 9	40, 41 AV. TAHAR BEN AMMAR CENTRE COMMERCIAL "AIDA"	(71) 874.972	874.995
(A) AIN ZAGHOUAN	TUNIS	AIN ZAGHOUAN	AV. KHALED IBN WALID	(70) 936.546	936.548
(A) EL MANAR I	TUNIS	EL MANAR	RESIDENCE JINENE HANNIBAL	(71) 880.042	880.045
(A) HABIB BOURGUIBA	TUNIS	TUNIS	17, AV. HABIB BOURGUIBA	(71) 257.368	257.366
(A) MONTFLEURY	TUNIS	MONTFLEURY	43 BIS, AV. DU SAHEL	(71) 493.300	491.009
(A) DEN DEN	MANOUBA	DEN DEN	1, AV. DE L'INDEPENDANCE	(71) 611.888	610.822
(A) MESK ELLIL	MANOUBA	OUED ELLIL	22, AV. HABIB BOURGUIBA	(71) 535.504	535.514
(A) MANOUBA	MANOUBA	MANOUBA	1, AV. HABIB BOURGUIBA	(70) 618.452	618.652
(A) ARIANA	ARIANA	ARIANA	ANG. AV. HABIB BOURGUIBA & 8, RUE 18 JANVIER 1952	(71) 710.303	707.304
(A) ETTADHAMEN	ARIANA	ETTADHAMEN	AV. DE L'INDEPENDANCE	(71) 547.777	545.244
(A) EL MANAR	ARIANA	EL MANAR	ANG. RUE EL SAOUD & RUE ALI ZLITNI	(71) 871.731	887.968
(A) SIDI THABET	ARIANA	SIDI THABET	COMPLEXE COMMERCIAL AV. H. BOURGUIBA	(71) 552.020	552.404
(A) ENNASR II	ARIANA	ENNASR II	39, AV. HEDI NOUIRA	(70) 830.012	830.015
(A) SOUKRA	ARIANA	SOUKRA	ANG. AV. DE L'UMA & RUE ELMOEZ IBN BADIS	(70) 839.060	839.062
(A) HEDI NOUIRA	ARIANA	CITE ENNASR	AV. HEDI NOUIRA RESIDENCE OSALIS GARDEN	(71) 816.386	816.388
(A) EL GHAZELA	ARIANA	CITE EL GHAZELA	ANG. AV. FETHI ZOUHIR & RUE DE PALESTINE	(71) 877.716	877.901
(A) NOUVELLE ARIANA	ARIANA	N. ARIANA	ANG. AV. MUSTAPHA HJAIEJ & AV. EL MILAHA	(71) 707.440	707.944
(A) LES ROSERAIES	ARIANA	ARIANA	IMM. YESMINA ANG. AV. TAIEB M'HIRI & RUE CHEDLY KTARI	(71) 710.748	710.833
(A) EL MENZAH 8	ARIANA	EL MENZAH	IMM. MESSAI AV. OTHMEN IBN AFFANE	(71) 713.957	712.966
(A) LES JASMIN	ARIANA	N. ARIANA	AV. HABIB BOURGUIBA	(71) 714.132	714.588
(A) DAR FADHAL	ARIANA	DAR FADHAL	RESIDENCE SALMA AV. TAIEB MHIRI - LAOUINA	(70) 737.540	737.544
(A) INTILAKA	ARIANA	INTILAKA	10, AV. IBN KHALDOUN, CITE ETTADHAMEN	(70) 664.181	664.176

BANQUE ATTIJARI DE TUNISIE (ATTIJARI BANK)
SUCCURSALES, AGENCES, BUREAUX OUVERTS AU 31-12-2010

NOM DE L'AGENCE	GOVERNORAT	VILLE OU LOCALITE	ADRESSE	TELEPHONE	FAX
(A) HAMMAM LIF	BEN AROUS	HAMMAM LIF	3, AV. HABIB BOURGUIBA	(71) 290.549	437.566
(A) RADES	BEN AROUS	RADES	37, AV. FARHAT HACHED	(71) 443.708	444.133
(C A) MEGRINE	BEN AROUS	MEGRINE	GP1 CARREFOUR MEGRINE	(71) 389.387	389.391
(A) FOUCHANA	BEN AROUS	FOUCHANA	2, AV. 7 NOVEMBRE	(79) 320.111	320.501
(A) BEN AROUS	BEN AROUS	BEN AROUS	IMM. NAFTI – 59, AV. DE FRANCE	(71) 385.855	385.768
(A) EL MOUROUJ 1	BEN AROUS	EL MOUROUJ 1	AV. DES MARTYRES	(79) 359.660	359.649
(A) EZZAHRA	BEN AROUS	EZZAHRA	IMM. « EZZAHRA CENTER » AV. HABIB BOURGUIBA	(79) 485.248	485.162
(A) MEGRINE	BEN AROUS	MEGRINE	N°31, AV. H. BOURGUIBA	(71) 427.653	429.334
(A) BOUGARNIN	BEN AROUS	HAMMAMLIF	ANG. AV. DE LA REPUBLIQUE & RUE DE MONASTIR	(71) 293.079	293.165
(A) BOUMHEL	BEN AROUS	BOUMHEL	BD. DE L'ENVIRONNEMENT RESIDENCE « NOZHA GALEB »	(71) 291.100	293.344
(A) ZAGHOUANE	ZAGHOUANE	ZAGHOUANE	AV. DE L'INDEPENDANCE	(72) 681.617	681.717
(A) EL FAHS	ZAGHOUANE	EL FAHS	CENTRE COMMERCIAL MAJUS AV. HABIB BOURGUIBA EL FAHS	(72) 672.400	672.333
(A) HAMMAMET	NABEUL	HAMMAMET	15, AV. HABIB THAMEUR	(72) 280.317	280.989
(A) YASMINE HAMMAMET	NABEUL	HAMMAMET SUD	BD. 7 NOVEMBRE ESPLANADE ZONE TOURISTIQUE	(72) 241.599	241.673
(A) NABEUL	NABEUL	NABEUL	15, AV. HABIB THAMEUR	(72) 286.256	286.923
(A) SOLIMAN	NABEUL	SOLIMAN	15, AV. HABIB BOURGUIBA	(72) 290.319	291.810
(A) DAR CHAABANE	NABEUL	D. CHAABANE	15, AV. HABIB BOURGUIBA	(72) 365.180	361.222
(A) KELIBIA	NABEUL	KELIBIA	3, AV. H. BOURGUIBA	(72) 295.384	273.346
(A) BOUARGOUB	NABEUL	BOUARGOUB	15, AV. H. BOURGUIBA	(72) 259.621	259.127
(A) MANARET EL HAMMAMET	NABEUL	BARAKET ESS.	AV. MOHAMED V	(72) 226.013	226.607
(A) MENZEL TEMIME	NABEUL	MENZEL TEMIME	N°50, AV. DE L'ENVIRONNEMENT	(72) 300.522	300.523
(C A) NEAPOLIS	NABEUL	NABEUL	ANG. AV. HABIB THAMEUR & RUE MARBELLA	(72) 223.495	223.510
(A) GROMBALIA	NABEUL	GROMBALIA	ANG. RUE F. HACHED & RUE H. CHAKER	(72) 214.553	213.209
(A) KORBA	NABEUL	KORBA	169, AV. H. BOURGUIBA	(72) 388.666	386.333
(A) BIZERTE	BIZERTE	BIZERTE	ANG. AV. HABIB THAMEUR & TAIEB M'HIRI	(72) 431.919	421.933
(A) BIZERTE VILLE	BIZERTE	BIZERTE	ANG. R. HABIB THAMEUR & TAIEB M'HIRI	(72) 432.972	436.111
(A) MENZEL JEMIL	BIZERTE	ML. JEMIL	4, AV. HABIB BOURGUIBA	(72) 440.823	446.622
(A) ML. BOURGUIBA	BIZERTE	ML. BOURGUIBA	4, RUE 18 JANVIER 1952	(72) 464.672	464.122
(A) S. BAB JEDID	SOUSSE	SOUSSE	ANG. 5, AV. H. THAMEUR & RUE DES MARTYRS	(73) 226.049	226.510
(A) S. HACHED	SOUSSE	SOUSSE	PLACE FARHAT HACHED	(73) 225.217	226.938
(A) BOUFICHA	SOUSSE	BOUFICHA	18, CITE COMMERCIALE – ROUTE ZAGHOUAN	(73) 252.082	252.144
(A) M'SAKEN	SOUSSE	M'SAKEN	18, RUE TAHAR HACHICHA	(73) 258.422	257.004
(C A) S. CENTER	SOUSSE	SOUSSE	AV. HABIB BOURGUIBA	(73) 228.530	226.592

BANQUE ATTIJARI DE TUNISIE (ATTIJARI BANK)
SUCCURSALES, AGENCES, BUREAUX OUVERTS AU 31-12-2010

NOM DE L'AGENCE	GOVERNORAT	VILLE OU LOCALITE	ADRESSE	TELEPHONE	FAX
(A) H. SOUSSE	SOUSSE	H. SOUSSE	263, ANG. GP1 & RUE D'ORAN	(73) 366.777	366.770
(A) SAHLOUL	SOUSSE	SAHLOUL	BD. YASSER ARAFAT – IMM. JEALEM	(73) 820.888	820.890
(A) S. SENGHOR	SOUSSE	S. SENGHOR	2, AV. LEOPARD CEDAR SENGHOR	(73) 213.584	213.586
(A) S. ERRIADH	SOUSSE	CITE ERRIADH	RESIDENCE HELA, RTE. PERIPHERIQUE SOUSSE MONASTIR	(73) 306.574	306.576
(A) S. ENNAKHIL	SOUSSE	KHZEMA	BD. ENNAKHIL	(73) 270.903	270.906
(A) S. KHEZAMA	SOUSSE	KHEZAMA	3, IMM. JEALEM, AV. LA PERLE DU SAHEL	(73) 271.370	271.373
(A) KSAR HELAL	MONASTIR	KSAR HELAL	13, AV. HABIB BOURGUIBA	(73) 475.211	476.033
(A) BEKALTA	MONASTIR	BEKALTA	13, RUE MED SMIDA	(73) 477.050	477.699
(A) MONASTIR	MONASTIR	MONASTIR	13, IMMEUBLE STAR	(73) 460.944	464.956
(A) ZERAMDINE	MONASTIR	ZERAMDINE	13, AV. HABIB BOURGUIBA	(73) 498.527	498.060
(A) TEBOULBA	MONASTIR	TEBOULBA	AV. 7 NOVEMBRE	(73) 479.570	479.150
(A) JAMMEL	MONASTIR	JAMMEL	13, CITE COMMERCIALE	(73) 482.070	486.359
(A) MOKNINE	MONASTIR	MOKNINE	13, AV. HABIB BOURGUIBA	(73) 474.732	476.648
(A) M. EL HELIA	MONASTIR	MONASTIR	IMM. RHIM CENTRE, AV. TAIEB M'HIRI	(73) 465.699	465.696
(A) BOUMERDES	MAHDIA	BOUMERDES	12, AV. FARHAT HACHED	(73) 620.058	620.193
(A) MAHDIA	MAHDIA	MAHDIA	12, AV. FARHAT HACHED	(73) 680.757	692.108
(A) EL JEM	MAHDIA	EL JEM	AV. TAIEB M'HIRI	(73) 630.198	630.166
(A) JEBINIANA	SFAX	JEBINIANA	17, PLACE 2 MARS	(74) 880.194	880.226
(C A) SFAX CHEBBI	SFAX	SFAX	17, RUE ABOULKACEM CHEBBI	(74) 297.300	227.517
(A) SFAX 5 AOUT	SFAX	SFAX	17, AV. DU 5 AOUT	(74) 224.225	225.178
(A) SFAX EL JADIDA	SFAX	SFAX	17, RUE 7 NOVEMBRE	(74) 403.905	403.861
(A) SFAX ZEPHYR	SFAX	SFAX EL JADIDA	IMM. ZEPHYR - AV. MAJIDA BOULILA	(74) 490.170	490.172
(A) S. EL BOUSTEN	SFAX	SFAX EL BOUSTEN	ROUTE D'EL MAHDIA KM2	(74) 442.901	442.911
(A) SFAX THAMEUR	SFAX	SFAX EL MEDINA	ANG. RUE H. THAMEUR & RUE ABOU KACEM CHEBBI	(74) 297.300	220.852
(A) SFAX HACHED	SFAX	SFAX EL MEDINA	AV. FARHAT HACHED	(74) 490.804	490.803
(A) SFAX EL HABIB	SFAX	CITE EL HABIB	AV. JORDANIE CITE EL HABIB	(74) 665.765	665.770
(A) SFAX NASRIA	SFAX	SFAX	IMM. DES ETOILES-25, AV. MAJIDA BOULILA	(74) 233.177	233.175
(A) SFAX INTILAKA	SFAX	SFAX EL MEDINA	N°61, RUE HAFFOUZ	(74) 210.829	210.893
(A) S. MOULINVILLE	SFAX	MOULINVILLE	RESIDENCE LES JASMINS RTE. DE TUNIS KM 1,5	(74) 232.561	232.570
(A) SFAX LAFRANE	SFAX	SFAX	IMM. « LAFRANE CENTER » ANG. AV. MAJIDA BOULILA & RTE. LAFRANE	(74) 244.052	244.026
(A) S. LES JARDINS	SFAX	SFAX	17, AV. 5 AOUT	(74) 201.209	223.120
(A) EL MAHRES	SFAX	EL MAHRES	IMM. MONCEF REKIK, RTE. GP1	(71) 627.914	627.916
(A) S. THYNA	SFAX	S. THYNA	COMPLEXE « EL AMANA », RTE. DE GABES, KM 7	(74) 674.895	674.907

BANQUE ATTIJARI DE TUNISIE (ATTIJARI BANK)
SUCCURSALES, AGENCES, BUREAUX OUVERTS AU 31-12-2010

NOM DE L'AGENCE	GOVERNORAT	VILLE OU LOCALITE	ADRESSE	TELEPHONE	FAX
(A) GABES	GABES	GABES	129, AV. HABIB BOURGUIBA	(75) 273.666	270.457
(A) METOUIA	GABES	METOUIA	5, AV. HABIB BOURGUIBA	(75) 371.201	370.904
(A) GABES EL MENZEL	GABES	GABES EL MENZEL	93, AV. DE LA REPUBLIQUE	(75) 275.466	276.800
(A) ZARETH	GABES	ZARRAT	AVENUE 7 NOVEMBRE	(75) 300.245	300.111
(A) MARETH	GABES	MARETH	ANG. RUE DE GABES, GP1	(75) 323.569	323.570
(A) MEDENINE	MEDENINE	MEDENINE	14, AV. HABIB BOURGUIBA	(75) 640.376	641.374
(A) JERBA H. SOUK	MEDENINE	JERBA	AV. HABIB BOURGUIBA	(75) 653.371	650.022
(A) ZARZIS	MEDENINE	ZARZIS	14, ROUTE DE DJERBA	(75) 694.318	684.540
(A) BEN GUERDANE	MEDENINE	BEN GUERDANE	14, AV. DES MARTYRS	(75) 713.777	710.036
(A) GHOMRASSEN	MEDENINE	GHOMRASSEN	21, AV. H. BOURGUIBA	(75) 869.147	868.951
(A) JERBA EL MAY	MEDENINE	JERBA EL MAY	14, ROUTE DE MIDOUNE	(75) 676.075	676.123
(A) REMADA	MEDENINE	REMADA	PLACE DE L'INDEPENDANCE	(75) 867.322	867.321
(A) BIR LAHMAR	MEDENINE	BIR LAHMAR	21, AV. HABIB BOURGUIBA	(75) 848.943	848.256
(B) ZARZIS	MEDENINE	Z. FRANCHE	ZONE FRANCHE DE ZARZIS	(75) 684.250	681.251
(A) JERBA MIDOUN	MEDENINE	JERBA MIDOUN	ANG. RUE H. BOURGUIBA & RUE CARTHAGE MIDOUN	(75) 733.682	733.680
(A) TATAOUINE	TATAOUINE	TATAOUINE	21, AV. FARHAT HACHED	(75) 860.863	861.252
(A) NEFTA	TOZEUR	NEFTA	22, AV. HABIB BOURGUIBA	(76) 430.666	430.388
(A) TOZEUR	TOZEUR	TOZEUR	22, AV. HABIB BOURGUIBA	(76) 452.044	462.123
(A) KEBILI	KEBILI	KEBILI	AV. HABIB BOURGUIBA	(75) 490.745	490.145
(A) DOUZ	KEBILI	DOUZ	29, RUE TAIEB MHIRI	(75) 470.449	470.926
(A) SOUK EL AHAD	KEBILI	SOUK EL AHAD	5, AV. HABIB BOURGUIBA	(75) 480.360	480.200
(A) GAFSA PLACE DU MARCHE	GAFSA	GAFSA	6, PLACE DU MARCHE	(76) 220.433	229.023
(A) METLAOUI	GAFSA	METLAOUI	6, PLACE 2 MARS	(76) 241.964	241.548
(A) REDEYEF	GAFSA	REDEYEF	6, AV. HABIB BOURGUIBA	(76) 251.065	252.142
(A) G. TAIEB M'HIRI	GAFSA	GAFSA	6, PLACE TAIEB M'HIRI	(76) 221.989	225.685
(A) MOULARES	GAFSA	MOULARES	ROUTE DE REDAIEF	(76) 260.212	261.868
(A) G. L'ENVIRONNEMENT	GAFSA	GAFSA	17, BD DE L'ENVIRONNEMENT	(76) 226.284	226.583
(A) G. KSAR	GAFSA	GAFSA	PLACE DE LA TERRE, EL KSAR	(76) 274.530	274.534
(A) SIDI BOUZID	SIDI BOUZID	SIDI BOUZID	19, AV. FARHAT HACHED	(76) 632.099	632.495
(A) OULED HAFFOUZ	SIDI BOUZID	OULED HAFFOUZ	19, CITE COMMERCIALE	(76) 678.324	678.350
(A) KAIROUAN	KAIROUAN	KAIROUAN	9, AV. DR. HAMDIA LAOUANI	(77) 226.902	229.444
(A) EL AGHALIBA	KAIROUAN	EL MANSOURA	AV. BEIT EL HIKMA	(77) 281.746	281.748
(A) KASSERINE	KASSERINE	KASSERINE	10, PLACE DES MARTYRS	(77) 473.225	474.700
(A) JENDOUBA	JENDOUBA	JENDOUBA	7, RUE H. THAMEUR	(78) 603.750	604.418
(A) TABARKA	JENDOUBA	TABARKA	7, RESID. PORTO CORALLO	(78) 673.755	673.763

BANQUE ATTIJARI DE TUNISIE (ATTIJARI BANK)
SUCCURSALES, AGENCES, BUREAUX OUVERTS AU 31-12-2010

NOM DE L'AGENCE	GOUVERNORAT	VILLE OU LOCALITE	ADRESSE	TELEPHONE	FAX
(A) BOUSSALEM	JENDOUBA	BOUSSALEM	37, RUE SALAH BEN YOUSSEF	(78) 635.000	635.022
(A) BEJA	BEJA	BEJA	2, AV. DE FRANCE	(78) 451.837	454.281
(A) TAJEROUINE	LE KEF	TAJEROUINE	11, AV. HABIB BOURGUIBA	(78) 277.084	276.373
(A) LE KEF	LE KEF	LE KEF	11, AV. H. BOURGUIBA IMM. CTAMA	(78) 200.506	202.120
(A) JERISSA	LE KEF	JERISSA	7, CITE HACHED	(78) 253.023	253.079
(A) SILIANA	SILIANA	SILIANA	AV. HABIB BOURGUIBA	(78) 872.838	872.837

**BANQUE DE FINANCEMENT DES PETITES ET MOYENNES ENTREPRISES
SUCCURSALES, AGENCES, BUREAUX OUVERTS AU 31-12-2010**

NOM DE L'AGENCE	GOVERNORAT	VILLE OU LOCALITE	ADRESSE	TELEPHONE	FAX
(A) SIEGE	TUNIS	TUNIS	34, RUE HEDI KARRAY, C.U.N.	(70) 102.200	102.202
(B) BIZERTE	BIZERTE	BIZERTE	RUE 1er MAI, BIZERTE CENTRE, 7ème ETAGE, CENTRE D'AFFAIRES	(72) 420.372	420.335
(B) ZAGHOUAN	ZAGHOUAN	ZAGHOUAN	117, AV. DE L'INDEPENDANCE, CENTRE D'AFFAIRES	(72) 676.304	676.314
(B) NABEUL	NABEUL	NABEUL	10, AV. MONGI SLIM, BP 113, CENTRE D'AFFAIRES	(72) 232.416	232.427
(B) MAHDIA	MAHDIA	MAHDIA	AV. 2 MARS 1934, IMM. CHATTI, CENTRE D'AFFAIRES	(73) 695.750	695.740
(B) MONASTIR	MONASTIR	MONASTIR	AV. DU COMBATTANT SUPREME, IMM. KHALIFA, CENTRE D'AFFAIRES	(73) 466.796	466.797
(B) SOUSSE	SOUSSE	SOUSSE	RUE CHEDLY KHAZNADAR, CENTRE D'AFFAIRES	(73) 212.022	212.021
(B) SFAX	SFAX	SFAX	5, RUE GARIBALDI, CENTRE D'AFFAIRES	(74) 220.922	224.460
(B) GABES	GABES	GABES	202 BIS, AV. FARHAT HACHED, IMM. ELHADJI 5ème ETAGE, CENTRE D'AFFAIRES	(75) 220.499	220.592
(B) MEDENINE	MEDENINE	MEDENINE	IMM. ETTANMIA, OFFICE DU DEVELOPPEMENT DU SUD	(75) 643.443	642.503
(B) KEBILI	KEBILI	KEBILI	RTE. DE GABES, CENTRE D'AFFAIRES	(75) 493.422	493.428
(B) TATAOUINE	TATAOUINE	TATAOUINE	AV. AHMED TLILI, IMM. MESAADI, CENTRE D'AFFAIRES	(75) 860.047	860.048
(B) GAFSA	GAFSA	GAFSA	RUE NIL BP 46, CENTRE D'AFFAIRES	(76) 220.111	201.669
(B) TOZEUR	TOZEUR	TOZEUR	AV. FARHAT HACHED, CENTRE D'AFFAIRES	(76) 454.938	454.963
(B) SIDI BOUZID	SIDI BOUZID	SIDI BOUZID	AV. HABIB BOURGUIBA, IMM. CHERIF, CENTRE D'AFFAIRES	(76) 626.404	627.070
(B) KASSERINE	KASSERINE	KASSERINE	AV. HABIB BOURGUIBA, KASSERINE CENTRE, GUICHET UNIQUE	(77) 412.020	412.020
(B) KAIROUAN	KAIROUAN	KAIROUAN	AV. IMEM SAHNOUN, IMM. UTAP, CENTRE D'AFFAIRES	(77) 236.401	237.100
(B) SILIANA	SILIANA	SILIANA	AV. TAIEB M'HIRI OFFICE DU DEVELOPPEMENT DU NORD OUEST	(78) 872.219	872.219
(B) JENDOUBA	JENDOUBA	JENDOUBA	AV. DE L'UMA, CENTRE D'AFFAIRES	(78) 611.650	611.711
(B) BEJA	BEJA	BEJA	AV. HABIB BOURGUIBA, IMM. CTAMA 3ème ETAGE, CENTRE D'AFFAIRES	(78) 452.000	457.000
(B) LE KEF	LE KEF	LE KEF	22, AV. MONGI SLIM, IMM. BARBOUCHE, CENTRE D'AFFAIRES	(78) 226.266	224.828

BANQUE DE L'HABITAT
SUCCURSALES, AGENCES, BUREAUX OUVERTS AU 31-12-2010

NOM DE L'AGENCE	GOVERNORAT	VILLE OU LOCALITE	ADRESSE	TELEPHONE	FAX
(S) SKP COMMERCIALE	TUNIS	BELVEDERE	21, AV. KHEREDDINE PACHA- ETAGE	1 ^{ER} (71) 782.128	781.092
(S) SUCC. H. BOURGUIBA	TUNIS	TUNIS	ANG. AV. H. BOURGUIBA & AV. DE PARIS	(71) 337.690	335.343
(A) LE KRAM	TUNIS	LE KRAM	155 BIS, AV. HABIB BOURGUIBA	(71) 721.000	721.650
(A) LA MARSA	TUNIS	LA MARSA	AV. H. BOURGUIBA CENTRE FENISIA	(71) 775.777	749.111
(A) 9 AVRIL	TUNIS	B.SAADOUN	BD 9 AVRIL	(71) 564.019	564.025
(A) AV. DE CARTHAGE	TUNIS	AV. DE CARTHAGE	23, AV. DE CARTHAGE	(71) 353.677	352.993
(A) AV. DE LONDRES	TUNIS	AV. DE LONDRES	70, AV. DE LONDRES	(71) 343.509	343.163
(A) INTERNATIONALE	TUNIS	TUNIS	ESPACE DE TUNIS IMM. K	(71) 951.196	951.059
(A) KHAZNADAR	TUNIS	KHAZNADAR	AV. DE L'INDEPENDANCE IMM. STAR	(71) 500.493	515.159
(A) ALAIN SAVARY	TUNIS	ALAIN SAVARY	RTE. X 2; ANG. ALAIN SAVARY	(71) 784.514	787.474
(A) AHMED TLILI	TUNIS	TUNIS	AV. AHMED TLILI	(71) 338.079	336.066
(A) SIDI HASSINE SEJOURI	TUNIS	SIDI H. SEJOURI	113, RUE 42800 RTE. EATTAR	(71) 934.780	934.977
(S) SUCC. DES PARTICULIERS	TUNIS	TUNIS	21, AV. K. PACHA RDC	(71) 782.128	781.092
(A) AV. HEDI CHAKER	TUNIS	AV. HEDI CHAKER	85, AV. HEDI CHAKER	(71) 846.219	846.631
(A) AOUINA	TUNIS	AOUINA	RESIDENCE JANNET II RUE 544 RELIANT LA SOUKRA ET LA MARSA	(70) 737.072	737.075
(A) CENTRE URBAIN NORD	TUNIS	TUNIS	IMM. SALIM, LOTISSEMENT AFH-BC5	(70) 947.130	947.120
(A) BARDO	MANOUBA	BARDO	60, AV. HABIB BOUGATFA	(71) 510.886	510.893
(A) EZZAHRA	BEN AROUS	EZZAHRA	AV. HABIB BOURGUIBA	(71) 482.100	482.052
(A) MEGRINE	BEN AROUS	MEGRINE	AV. H. BOURGUIBA	(71) 429.555	429.580
(A) BEN AROUS	BEN AROUS	BEN AROUS	7, AV. DE FRANCE	(71) 389.386	389.298
(A) EL MOUROUJ	BEN AROUS	EL MOUROUJ I	IMM. MAHOU, AV. HABIB THAMEUR	(79) 359.139	359.199
(A) HAMMAM-LIF	BEN AROUS	HAMMAM -LIF	AV. DE LA REPUBLIQUE	(71) 438.828	439.296
(A) NOUV. MEDINA	BEN AROUS	NOUV. MEDINA	304, AV. F. IBN ABDELAZIZ	(71) 310.505	310.533
(A) BIR EL KASSAA	BEN AROUS	BIR EL KASSAA	RUE DU LIN IMM. BAB TUNIS	(71) 389.200	387.033
(A) RADES	BEN AROUS	RADES	ENTREE DU VILLAGE MEDITERRANEEN	(71) 463.400	465.222
(A) HAMMAM CHATT	BEN AROUS	HAMMAM CHATT	PLACE 7 NOV	(79) 412.667	412.888
(A) MHAMDIA	BEN AROUS	MHAMDIA	RTE. NATIONALE N°3-EL MHAMDIA CENTER	(71) 304.400	304.450
(A) ARIANA	ARIANA	ARIANA	AV. H. BOURGUIBA-ARIANA CENTER	(71) 706.680	705.643
(A) CHARGUIA	ARIANA	CHARGUIA	42, RUE 8600 ZONE INDUSTRIELLE	(71) 770.035	772.041
(A) EL MENZAH V	ARIANA	EL MENZAH V	3, RUE CHEIKH MOHAMED ZAGHOUBANI	(71) 755.721	235.509
(A) ETTADHAMEN	ARIANA	ETTADHAMEN	CITE ETTADHAMEN ANG. RNC 31	(71) 548.321	548.566
(A) ENNASR	ARIANA	ENNASR	AV. L'ERE NOUVELLE RESIDENCE SALAMBO	(71) 828.366	828.347
(A) KELIBIA	NABEUL	KELIBIA	AV. ALI BELAHOUBANE	(72) 274.557	274.559

BANQUE DE L'HABITAT
SUCCURSALES, AGENCES, BUREAUX OUVERTS AU 31-12-2010

NOM DE L'AGENCE	GOVERNORAT	VILLE OU LOCALITE	ADRESSE	TELEPHONE	FAX
(A) NABEUL	NABEUL	NABEUL	30, AV. HABIB BOURGUIBA	(72) 220.267	287.573
(A) ZAOUIT DJEDIDI	NABEUL	ZAOUIT DJEDIDI	AV. 20 MARS ZAOUJET DJEDIDI	(72) 370.875	370.549
(A) GROMBALIA	NABEUL	GROMBALIA	AV. HABIB BOURGUIBA	(72) 256.376	257.183
(A) HAMMAMET	NABEUL	HAMMAMET	AV. HABIB BOURGUIBA	(72) 282.120	283.700
(A) KORBA	NABEUL	NABEUL	AV. HABIB BOURGUIBA	(72) 383.400	383.444
(A) ZAGHOUAN	ZAGHOUAN	ZAGHOUAN	AV. 7 NOVEMBRE	(72) 675.498	676.998
(A) BIZ. KHALDOUN	BIZERTE	BIZ. KHALDOUN	ANG. RUE D'ALGER & RUE D'ESPAGNE	(72) 420.650	421.750
(A) BIZERTE THAALBI	BIZERTE	BIZERTE	ANG. AV. H. BOURGUIBA & THAALBI	(72) 431.903	434.150
(A) MENZEL BOURGUIBA	BIZERTE	MENZ. BOURG.	AV. DE L'INDEPENDANCE	(72) 464.650	464.675
(A) AOUSJA	BIZERTE	AOUSJA	AV. DE L'ENVIRONNEMENT	(72) 402.999	403.488
(A) RAFRAF	BIZERTE	RAFRAF	AV. 7 NOVEMBRE – PLACE RMILA	(72) 455.622	455.711
(A) MATEUR	BIZERTE	MATEUR	AV. TAÏEB M'HIRI	(72) 485.060	485.344
(A) MENZEL ABDERAHMEN	BIZERTE	MENZEL ABDERAHMEN	AV. DE L'ENVIRONNEMENT RTE. DE MENZEL JMIL	(72) 570.901	570.949
(A) BIZERTE ERRAWABI	BIZERTE	BIZERTE ERRAWABI	AV. 15 OCTOBRE, CITE ERRAWABI	(72) 428.900	429.220
(A) CHATT MARIEM	SOUSSE	CHATT MARIEM	RTE. TOURISTIQUE SOUSSE HERGLA	(73) 248.631	248.633
(A) HAMMAM SOUSSE	SOUSSE	H. SOUSSE	AV. 7 NOVEMBRE	(73) 362.233	362.262
(A) SOUSSE HACHED	SOUSSE	S. HACHED	CITE FARHAT HACHED	(73) 229.686	229.688
(A) SOUSSE INDEP.	SOUSSE	S. INDEPENDANCE	RUE MONGI SLIM RESIDENCE EL HANA RTE. DE LA CORNICHE	(73) 202.510	202.512
(A) SOUSSE RIADH	SOUSSE	SOUSSE RIADH	RUE JAAFAR IBN ABI TALEB	(73) 304.913	300.267
(A) SOUSSE KANTAOUI	SOUSSE	SOUSSE	PORT KANTAOUI COMPLEXE LES MAISONS DES JARDINS	(73) 348.974	348.976
(A) M'SAKEN	SOUSSE	M'SAKEN	ANG. AV. TAÏEB HACHICHA RUE DES ORANGES	(73) 265.788	265.790
(A) SOUSSE KHEZAMA	SOUSSE	SOUSSE KHEZAMA	BOULEVARD 7 NOVEMBRE	(73) 276.700	276.702
(A) BOUFICHA	SOUSSE	BOUFICHA	AV. DE L'ENVIRONNEMENT	(73) 252.811	252.813
(A) SOUSSE JAWHARA	SOUSSE	SOUSSE	ANG. AV. IBN EL JAZZAR & RUE ESSAKLI	(73) 203.325	203.327
(A) JEMMEL	MONASTIR	JEMMEL	70, RUE KASSAS JEMMEL	(73) 483.501	483.500
(A) MONASTIR	MONASTIR	MONASTIR	PLACE 7 NOVEMBRE	(73) 448.957	463.444
(A) KSAR HELLAL	MONASTIR	KSAR HELLAL	RUE HANNIBAL	(73) 475.310	475.303
(A) MONASTIR LEADER	MONASTIR	MONASTIR	9 RUE DU LEADER	(73) 461.911	447.187
(A) KARKAR	MAHDIA	KARKAR	GP1 ROUTE NATIONALE KARKAR	(73) 629.145	629.161
(A) MAHDIA	MAHDIA	MAHDIA	106, AV. H. BOURGUIBA	(73) 681.863	694.355
(A) SFAX C. BEJAOUI	SFAX	BEJAOUI	RUE COMMANDANT BEJAOUI	(74) 226.372	225.512
(A) SFAX CITE JARDIN	SFAX	SFAX CITE JARDIN	CITE DES JARDINS. EL BOUSTEN	(74) 221.208	221.281
(A) SFAX HEDI CHAKER	SFAX	HEDI CHAKER	89, ANG. H. CHAKER & H. THAMEUR	(74) 226.027	225.574

BANQUE DE L'HABITAT
SUCCURSALES, AGENCES, BUREAUX OUVERTS AU 31-12-2010

NOM DE L'AGENCE	GOVERNORAT	VILLE OU LOCALITE	ADRESSE	TELEPHONE	FAX
(A) SFAX JEDIDA	SFAX	JEDIDA	RUE JARDIN MOULINVILLE	(74) 401.719	401.721
(A) SFAX SIDI MANSOUR	SFAX	SFAX SIDI MANSOUR	RTE. SIDI MANSOUR KM 0,5	(74) 442.008	442.012
(A) SFAX ROUTE DE GABES	SFAX	SFAX	AV. DE L'ENVIRONNEMENT RTE. DE GABES Km 2,5	(74) 451.530	451.095
(A) SFAX EZZIT	SFAX	SFAX	RTE. DE TUNIS KM 8 EL SEDDRA SAKIET EZZIT	(74) 861.905	861.877
(A) GABES	GABES	GABES	162, AV. FARHAT HACHED	(75) 272.587	275.182
(A) BEN GUERDANE	MEDENINE	BEN GUERDANE	AV. DE TUNIS	(75) 712.383	712.375
(A) JERBA MIDOUN	MEDENINE	JERBA MIDOUN	AV. SALAH BEN YOUSSEF	(75) 732.833	732.835
(A) ZARZIS	MEDENINE	ZARZIS	RUE FARHAT HACHED	(75) 694.358	683.375
(A) JERBA H. SOUK	MEDENINE	DJERBA H. SOUK	147, RUE ABDELKHADHI	(75) 652.405	620.276
(A) MEDENINE	MEDENINE	MEDENINE	AV. MANSOUR EL HOUGH FATH MOHAMED IMM.	(75) 644.620	644.622
(A) KEBILI	KEBILI	KEBILI	RUE NALOUT KEBILI	(75) 491.236	490.154
(A) TATAOUINE	TATAOUINE	TATAOUINE	RUE FARHAT HACHED	(75) 862.317	862.316
(A) BIR LAHMAR	TATAOUINE	TATAOUINE	ANG. AV. H. BOURGUIBA & RTE. HANNIBAL BIR LAHMAR	(75) 848.020	848.026
(A) GAFSA	GAFSA	GAFSA	27, AV. TAIEB M'HIRI	(76) 221.566	222.133
(A) OM LAARAYES	GAFSA	GAFSA	RUE DE LA STATION MOULARES	(76) 260.918	260.922
(A) TOZEUR	TOZEUR	TOZEUR	AV. FARHAT HACHED	(76) 453.264	452.207
(A) SIDI BOUZID	S. BOUZID	S. BOUZID	AV. HABIB BOURGUIBA	(76) 627.415	627.825
(A) KAIROUAN CENTRE	KAIROUAN	KAIROUAN	4051, AV. DE MAHDIA	(77) 227.757	227.885
(A) KAIROUAN IBN JAZZAR	KAIROUAN	KAIROUAN	RUE IBN JAZZAR	(77) 238.824	238.826
(A) KASSERINE	KASSERINE	KASSERINE	AV. T. M'HIRI-IMM. BS	(77) 474.850	472.390
(A) JENDOUBA	JENDOUBA	JENDOUBA	61, AV. HEDI CHAKER	(78) 612.812	612.965
(A) BOUSSALEM	JENDOUBA	BOUSSALEM	AV. 20 MARS 1934	(78) 634.360	634.444
(A) TABARKA	JENDOUBA	TABARKA	AV. HABIB BOURGUIBA	(78) 670.200	670.900
(A) BEJA	BEJA	BEJA	ANG. AV. H. BOURGUIBA & A. IBN ZIAD	(78) 454.400	455.228
(A) MEDJEZ EL BAB	BEJA	MEDJEZ EL BAB	AV. H. BOURGUIBA	(78) 563.250	563.500
(A) LE KEF	LE KEF	LE KEF	BD. MONGI SLIM	(78) 224.462	225.707
(A) SILIANA	SILIANA	SILIANA	AV. 18 JANVIER 1952 IMM.BNA	(78) 872.854	872.844

BANQUE DE TUNISIE
SUCCURSALES, AGENCES, BUREAUX OUVERTS AU 31-12-2010

NOM DE L'AGENCE	GOVERNORAT	VILLE OU LOCALITE	ADRESSE	TELEPHONE	FAX
(B) EL MANAR AV. FRANCE	TUNIS	EL MANAR	5, AV. TAHAR BEN AMMAR	(71) 883.545	886.849
(S) (succursale particuliers) RUE DE ROME	TUNIS	TUNIS B. BHAR	3, AV. DE FRANCE	(71) 340.544	335.126
(S) (succursale entreprises)	TUNIS	TUNIS B. BHAR	4, RUE DE ROME	(71) 340.544	352.321
(B) LE KRAM	TUNIS	LE KRAM	AV. HABIB BOURGUIBA	(71) 731.036	730.188
(B) LA GOULETTE	TUNIS	LA GOULETTE	2, AV. FARHAT HACHED	(71) 735.226	736.740
(A) CARTHAGE	TUNIS	CARTHAGE	103, AV. HABIB BOURGUIBA	(71) 789.918	749.436
(A) BAB SAADOUN	TUNIS	TUNIS	35, AV. HABIB BOUGATFA	(71) 560.578	264.093
(A) BAB MENARA	TUNIS	TUNIS	9, BD. BAB MENARA	(71) 562.552	565.304
(A) LIBERTE	TUNIS	TUNIS	22, AV. DE LA LIBERTE	(71) 345.470	333.176
(B) BAB EL KHADHRA	TUNIS	BAB KHADHRA	51, AV. DE LYON	(71) 840.996	780.263
(A) MUTUELLEVILLE	TUNIS	MUTUELLEVILLE	71, RUE DU 1 ^{ER} JUIN	(71) 786.040	797.853
(B) IBN KHALDOUN	TUNIS	IBN KHALDOUN	RTE. MC.130 SHELL CITE ETTAHRIR	(71) 503.030	581.900
(A) MOHAMED V.	TUNIS	TUNIS MED V	51, AV. MOHAMED V	(71) 788.975	780.490
(A) EL MENZAH I	TUNIS	EL MENZAH I	8, ALLEES DE L'ARIANA	(71) 233.885	751.299
(A) SIEGE	TUNIS	TUNIS	2, RUE DE TURQUIE	(71) 332.188	346.024
(B) LA MARSA EL MANAR EL	TUNIS	LA MARSA	CENTRE ZEPHIR MARSA PLAGES	(71) 743.486	743.092
(B) SAOUD	TUNIS	EL MANAR	16, RUE ROI ABDELAZIZ EL SAOUD	(70) 861.544	861.507
(B) KHEREDDINE PACHA CARTHAGE	TUNIS	KHEREDDINE PACHA	45, AV. KHEREDDINE PACHA	(71) 906.282	903.528
(B) SALAMBO	TUNIS	CARTHAGE SALAMBO	9, RUE FARHAT HACHED	(71) 730.319	730.216
(B) CHARGUIA I AIN ZAGHOUAN	TUNIS	CHARGUIA I	Z.I.CHARGUIA	(71) 791.065	771.738
(B) NORD	TUNIS	EL AOUINA	LOCAL N°4, COMPLEXE IMMOBILIER RESIDENCE SAIEF R.D.C.	(70) 939.010	939.411
(B) AIN ZAGHOUAN	TUNIS	EL AOUINA	RESIDENCE RIADH SOUKRA1 IMM. FOLLA 1A LOCAL N°5	(71) 724.275	758.742
(B) PLACE 7 NOVEMBRE	TUNIS	TUNIS	PLACE DU 7 NOVEMBRE	(71) 340.530	349.304
(B) LE BARDO	TUNIS	LE BARDO	INTERSECTION AV. H. BOURGUIBA & AV. 20 MARS	(71) 512.430	512.580
(B) LAC	TUNIS	LAC	ANG. RUE LAC ANNECY & PASSAGE LAC MALAWI, LOT 756, IMM. MAJISS	(71) 860.126	860.021
(B) ARIANA	ARIANA	ARIANA	32, RUE DES HORTENSIAS	(71) 715.152	719.761
(B) CHARGUIA II	ARIANA	CHARGUIA II	30, RUE L'ARTISANAT-Z.I.ARIANA- AERP.	(71) 700.842	701.313
(B) ARIANA CENTRE	ARIANA	ARIANA	8-10, AV. DE CARTHAGE	(70) 730.654	730.665
(B) EL GHAZELA	ARIANA	CITE EL GHAZALA	RUE FATHI ZOUHEIR N°116- RTE. RAOUED	(71) 857.792	857.794
(B) OUED ELLIL	MANOUBA	OUED ELLIL	RTE. DE MATEUR Km 10	(71) 535.436	536.545
(B) MANOUBA	MANOUBA	MANOUBA	PLACE HABIB BOURGUIBA	(71) 520.306	520.313
(A) KSAR SAID	MANOUBA	KSAR SAID	ZONE INDUSTRIELLE	(71) 546.213	545.788
(A) HAMMAM-LIF	BEN AROUS	HAMMAM-LIF	101, AV. DE LA REPUBLIQUE	(71) 438.233	438.344
(B) RADES	BEN AROUS	RADES	41, AV. FARHAT HACHED	(71) 440.966	442.060
(A) MEGRINE	BEN AROUS	MEGRINE	RTE. DE SOUSSE Km 5	(71) 296.255	432.487

BANQUE DE TUNISIE
SUCCURSALES, AGENCES, BUREAUX OUVERTS AU 31-12-2010

NOM DE L'AGENCE	GOVERNORAT	VILLE OU LOCALITE	ADRESSE	TELEPHONE	FAX
(B) MEGRINE CENTRE	BEN AROUS	MEGRINE	CENTRE COMMERCIAL	(71) 433.070	433.070
(B) HAMMAM LIF II	BEN AROUS	HAMMAM LIF	19, AV. H. BOURGUIBA	(71) 291.421	292.088
(B) BEN AROUS	BEN AROUS	BEN AROUS	RESIDENCE YASMINE 1, RTE. MC 34	(71) 382.414	382.384
(A) MENZEL BOURGUIBA BIZERTE		M.BOURGUIBA	13, AV. DU 3 AOUT	(72) 464.456	463.008
(A) MATEUR	BIZERTE	MATEUR	PLACE DE TUNIS	(72) 465.053	466.115
(S) BIZERTE	BIZERTE	BIZERTE	4, RUE D'ALGERIE	(72) 431.963	443.966
(A) GROMBALIA	NABEUL	GROMBALIA	13, AV. H. BOURGUIBA	(72) 255.031	257.307
(B) MENZEL BOUZELFA	NABEUL	ML. BOUZELFA	50, AV. H. BOURGUIBA	(72) 292.496	253.666
(B) BENI KHALLED	NABEUL	BENI KHALLED	AV. 7 NOVEMBRE 1987	(72) 371.796	370.511
(B) KORBA	NABEUL	KORBA	66, AV. HABIB BOURGUIBA	(72) 384.017	386.212
(A) HAMMAMET	NABEUL	HAMMAMET	AV. HABIB BOURGUIBA	(72) 280.119	281.403
(A) MENZEL TEMIME	NABEUL	ML. TEMIME	AV. HABIB BOURGUIBA	(72) 344.831	345.063
(A) NABEUL	NABEUL	NABEUL	AV. HABIB THAMEUR	(72) 285.834	222.660
(B) HAMMAMET	NABEUL	YASMINE HAMMAMET	YASMINE HAMMAMET RESIDENCE LE CORAIL	(72) 240.413	240.427
(A) ZAGHOUAN	ZAGHOUAN	ZAGHOUAN	AV. 7 NOVEMBRE	(72) 674.481	675.664
(A) MAHDIA	MAHDIA	MAHDIA	PLACE DU 1 ^{ER} MAI	(73) 681.007	695.003
(B) REJICH	MAHDIA	REJICH	AV. H. BOURGUIBA	(73) 640.087	688.537
(B) KSOUR ESSEF	MAHDIA	KSOUR ESSEF	1, AV. HEDI CHAKER	(73) 665.838	664.510
(A) MONASTIR	MONASTIR	MONASTIR	PLACE DE L'INDEPENDANCE	(73) 461.057	467.377
(B) SAHLINE	MONASTIR	SAHLINE	PLACE 7 NOVEMBRE	(73) 525.463	525.464
(A) KSAR HELLAL	MONASTIR	KSAR HELLAL	BD. H. BOURGUIBA	(73) 476.109	472.690
(B) SAYADA	MONASTIR	SAYADA	AV. HABIB BOURGUIBA	(73) 430.380	430.875
(B) TEBOULBA	MONASTIR	TEBOULBA	PLACE DU 23 JANVIER 1952	(73) 479.200	492.800
(B) BEKALTA	MONASTIR	BEKALTA	RUE AHMED MACHTA	(73) 477.100	477.811
(A) JEMMEL	MONASTIR	JEMMEL	158, AV. HABIB BOURGUIBA	(73) 486.072	487.877
(S) SOUSSE	SOUSSE	SOUSSE	PLACE DE L'INDEPENDANCE	(73) 225.887	226.517
(B) AKOUDA	SOUSSE	AKOUDA	RUE ALI LADHARI	(73) 356.333	256.332
(B) HERGLA	SOUSSE	HERGLA	AV. HABIB BOURGUIBA	(73) 251.155	251.100
(B) SOUSSE BAB JEDID	SOUSSE	SOUSSE	21, AV. MOHAMED ALI	(73) 226.224	229.622
(B) ENFIDHA	SOUSSE	ENFIDHA	CENTRE COMMERCIAL	(73) 250.490	250.088
(B) SAHLOUL	SOUSSE	SAHLOUL	IMM. CITY CENTER	(73) 369.605	369.608
(B) KALAA KEBIRA	SOUSSE	KALAA KEBIRA	RUE DU 18 JANVIER	(73) 353.566	353.565
(B) SOUSSE KHEZAMA	SOUSSE	SOUSSE	IMM. HAMDY RUE JAWHARA ESSAHEL RNI	(73) 243.757	243.756
(S) SFAX	SFAX	SFAX	AV. HABIB BOURGUIBA	(74) 227.417	229.444
(B) SFAX BAB JEBLI	SFAX	SFAX	71, AV. DES MARTYRS	(74) 223.281	223.798
(B) SFAX NASRIA	SFAX	S.NASRIA	ROUTE DE GREMDA	(74) 242.645	241.852
(B) SFAX ARIANA	SFAX	SFAX ARIANA	ROUTE BORJ BOURGUIBA	(74) 238.688	238.092

BANQUE DE TUNISIE
SUCCURSALES, AGENCES, BUREAUX OUVERTS AU 31-12-2010

NOM DE L'AGENCE	GOVERNORAT	VILLE OU LOCALITE	ADRESSE	TELEPHONE	FAX
(B) SAKIET EZZIT	SFAX	SAKIET EZZIT	AV. HABIB BOURGUIBA- RTE. DE TUNIS KM 6	(74) 859.721	859.731
(B) SFAX BAB BHAR	SFAX	SFAX	RDC. IMM. OFFICE NATIONAL DE L'HUILE-10, AV. SALEM HARZALLAH	(74) 227.542	227.768
(B) SFAX JADIDA	SFAX	SFAX	AV. 7 NOVEMBRE	(74) 227.417	229.444
(A) GABES	GABES	GABES	AV. HABIB BOURGUIBA	(75) 270.493	275.063
(B) EL HAMMA	GABES	EL HAMMA	51, AV. HABIB BOURGUIBA	(75) 331.108	331.941
(A) ZARZIS	MEDENINE	ZARZIS	AV. HABIB BOURGUIBA	(75) 694.024	681.971
(A) HOUMET SOUK	MEDENINE	JERBA. H. SOUK	AV. HABIB BOURGUIBA	(75) 650.005	651.496
(B) JERBA MIDOUN	MEDENINE	JERBA MIDOUN	CENTRE COMMERCIAL	(75) 657.688	658.064
(A) MEDENINE	MEDENINE	MEDENINE	RUE 18 JANVIER	(75) 642.937	643.063
(A) BEN GUERDANE	MEDENINE	BEN GUERDANE	12, AV. 2 MARS 1934	(75) 710.031	711.413
(A) GAFSA	GAFSA	GAFSA	12, RUE MILOUD	(76) 224.022	225.653
(B) TOZEUR	TOZEUR	TOZEUR	113, AV. HABIB BOURGUIBA	(76) 461.777	462.550
(B) SIDI BOUZID	SIDI BOUZID	SIDI BOUZID	ANG. AV. FARHAT HACHED & AV. MOHAMED ALI		
(A) KAIROUAN	KAIROUAN	KAIROUAN	AV. DOCTEUR LAOUANI	(77) 229.244	226.677
(B) S. A. BOUHAJLA	KAIROUAN	S. A. BOUHAJLA	RUE HABIB THAMEUR	(77) 266.065	266.228
(B) KASSERINE	KASSERINE	KASSERINE NORD	AV. HABIB BOURGUIBA	(77) 470.600	470.070
(A) BEJA	BEJA	BEJA	31, AV. DE FRANCE	(78) 450.045	452.386
(A) MEDJEZ EL BAB	BEJA	MEDJEZ EL BAB	AV. FARHAT HACHED	(78) 460.014	460.620
(A) JENDOUBA	JENDOUBA	JENDOUBA	14, RUE TAIEB M'HIRI	(78) 603.015	603.793
(A) BOUSALEM	JENDOUBA	BOUSALEM	RUE KHEREDDINE	(78) 639.821	638.289
(A) GHARDIMAOU	JENDOUBA	GHARDIMAOU	AV. HABIB BOURGUIBA	(78) 660.016	660.288
(A) TABARKA	JENDOUBA	TABARKA	RUE DE LA DÉLÉGATION RÉSID-LE CORAIL	(78) 670.799	671.466
(A) LE KEF	LE KEF	LE KEF	2, RUE D'ALGER	(78) 200.768	202.858
(B) DAHMANI	LE KEF	DAHMANI	PLACE 7 NOVEMBRE	(78) 280.053	280.345
(A) SILIANA	SILIANA	SILIANA	AV. DE L'INDEPENDANCE	(78) 870.033	870.419
BUREAU DE CHANGE ET BOX	GOVERNORAT	VILLE OU LOCALITE	ADRESSE	TEL	FAX
(A) AV. DE FRANCE	TUNIS	TUNIS	AV. DE FRANCE	(71) 334.004	352.321
(B) TUNIS CARTHAGE	TUNIS	TUNIS	AEROPORT TUNIS CARTHAGE	(71) 806.126	806.682
(B) PLACE 7 NOVEMBRE	TUNIS	TUNIS	PLACE 7 NOVEMBRE	(71) 332.188	346.024

BANQUE DE TUNISIE ET DES EMIRATS
SUCCURSALES, AGENCES, BUREAUX OUVERTS AU 31-12-2010

NOM DE L'AGENCE	GOVERNORAT	VILLE OU LOCALITE	ADRESSE	TELEPHONE	FAX
(A) LES BERGES DU LAC	TUNIS	LES BERGES DU LAC	RUE DU LAC TURKANA	(71) 960.688	960.644
(A) CENTRALE	TUNIS	TUNIS	7, RUE MOHAMED BADRA	(71) 288.012	288.960
(A) BARDO	TUNIS	BARDO	AV. HABIB BOUGHATFA	(71) 501.350	501.445
(A) LA MARSA	TUNIS	TUNIS	4, AV. HABIB BOURGUIBA	(71) 981.781	981.748
(A) ENNASR II	ARIANA	ENNASR II	51, AV. HEDI NOUIRA	(70) 830.390	830.399
(A) ARIANA	ARIANA	ARIANA	1, AV. ABOU EL KACEM ECHABBI	(71) 709.346	709.339
(A) MEGRINE	BEN AROUS	MEGRINE	55, AV. HABIB BOURGUIBA	(71) 425.088	425.908
(A) BEN AROUS	BEN AROUS	BEN AROUS	RESIDENCE YASMINE	(71) 381.902	381.912
(A) NABEUL	SOUSSE	MSAKEN	RTE. DE MSAKEN KM10	(73) 312.387	312.389
(A) BIZERTE	BIZERTE	BIZERTE	AV. HABIB BOURGUIBA	(72) 424.788	424.905
(A) SOUSSE	SOUSSE	SOUSSE	IMM. NOUR BD. YASSER ARAFAT	(73) 821.400	821.401
(A) M'SAKEN	SOUSSE	M'SAKEN	RTE. DE M'SAKEN KM 10	(73) 312.387	312.389
(A) SFAX	SFAX	SFAX	AV. MAJIDA BOULILA IMM. MIRAGE 2	(74) 402.023	402.006

BANQUE FRANCO-TUNISIENNE
SUCCURSALES, AGENCES, BUREAUX OUVERTS AU 31-12-2010

NOM DE L'AGENCE	GOUVERNORAT	VILLE OU LOCALITE	ADRESSE	TELEPHONE	FAX
(A) CENTRALE	TUNIS	TUNIS	8, RUE D'ALGER	(71) 344.545	348.717
(A) LA MONNAIE	TUNIS	TUNIS	42, RUE HEDI NOUIRA	(71) 349.022	346.223
(A) JAZIRA	TUNIS	TUNIS	11, AV. BAB JEDID	(71) 323.499	323.499
(A) MONTPLAISIR	TUNIS	TUNIS	RUE 8365 MONTPLAISIR- CITE ENNASSIM	(71) 953.355	903.051
(A) ARIANA	ARIANA	ARIANA	13, AV. H. BOURGUIBA	(71) 718.932	715.145
(A) M. GROS	BEN AROUS	BEN AROUS	SOTUMAG	(71) 389.932	389.932
(A) SFAX	SFAX	SFAX	9, RUE LEOPOLD SENHOR	(74) 228.407	228.202

BANQUE INTERNATIONALE ARABE DE TUNISIE
SUCCURSALES, AGENCES, BUREAUX OUVERTS AU 31-12-2010

NOM DE L'AGENCE	GOVERNORAT	VILLE OU LOCALITE	ADRESSE	TELEPHONE	FAX
(A) TUNIS	TUNIS	TUNIS	12, AV. DE FRANCE	(71) 337.944	336.919
(A) EL DJAZIRA I	TUNIS	TUNIS	1, RUE DE L'ALGERIE	(71) 325.428	333.045
(A) EL DJAZIRA II	TUNIS	TUNIS	53, RUE EL JAZIRA	(71) 345.850	342.622
(A) TUNIS MEDINA	TUNIS	TUNIS	14, RUE DE LA KASBA	(71) 353.191	352.915
(A) AV. H.B. (Cptr. Comm.)	TUNIS	TUNIS	70,72. AV. HABIB BOURGUIBA (CENT. D'AFFAIRES)	(71) 340.657	351.009
(A) AV. H.B. (Cptr.part.)	TUNIS	TUNIS	70,72. AV. HABIB BOURGUIBA (PART 61)	(71) 340.671	336.034
(A) ABOUS NAWAS	TUNIS	TUNIS	C.COMMERCIAL ABOU NAWAS	(71) 346.434	347.524
(A) AV. H.B. (4è.Ag. Siège)	TUNIS	TUNIS	68, AV. HABIB BOURGUIBA (ag 59)	(71) 347.042	335.398
(A) AV. DE PARIS	TUNIS	TUNIS	23, AV. DE PARIS	(71) 338.361	331.458
(A) AV. MOHAMED V	TUNIS	TUNIS	60, AV. MOHAMED V	(71) 785.787	785.503
(A) LAFAYETTE	TUNIS	TUNIS	RUE DU KOWEIT LAFAYETTE PP B5	(71) 782.954	782.850
(A) RUE D'EGYPTE	TUNIS	TUNIS	3, RUE D'EGYPTE	(71) 786.743	832.261
(A) EL MENZAH I	TUNIS	EL MENZAH I	CITE MAHRAJENE	(71) 783.290	793.395
(A) AV. DE CARTHAGE	TUNIS	TUNIS	72, AV. DE CARTHAGE	(71) 347.483	347.483
(A) AV. HEDI CHAKER	TUNIS	TUNIS	44, AV. HEDI CHAKER	(71) 780.173	781.583
(A) MONTPLAISIR	TUNIS	MONTPLAISIR	RUE 8300 BOURJEL	(71) 901.455	901.320
(A) SIDI BOUSAID	TUNIS	SIDI BOU SAID	17 BIS, AV. 7 NOVEMBRE	(71) 776.643	776.780
(A) LE KRAM	TUNIS	LE KRAM	246, AV. HABIB BOURGUIBA	(71) 730.037	733.320
(A) LE BARDO	TUNIS	BARDO	6, AV. HABIB BOURGUIBA	(71) 512.811	511.785
(A) EL OUARDIA	TUNIS	EL OUARDIA	82, AV. 15 OCTOBRE 1963	(71) 390.445	494.560
(A) EL MANAR	TUNIS	EL MANAR	3, AV. TAHAR BEN AMMAR	(71) 880.433	880.344
(A) BAB SOUIKA	TUNIS	TUNIS	C.COMMERCIAL LOCAL N°10 BAB SOUIKA	(71) 570.658	570.678
(A) J.ABDENNACEUR	TUNIS	TUNIS	1, RUE J. ABDENNACEUR	(71) 349.433	351.700
(A) EL HAFSIA	TUNIS	TUNIS	PL. HAFSIA ANG.R. SIDI BOUHADID	(71) 330.308	333.788
(A) LES BERGES DU LAC	TUNIS	LES BERGES DU LAC	C.COMMERCIAL LES BERGES DU LAC	(71) 761.424	761.216
(A) TUNIS	TUNIS	TUNIS	70, 72, AV. H. BOURGUIBA (C. INT 71)	(71) 340.699	347.751
(A) TUNIS	TUNIS	TUNIS	25, AV. DE PARIS	(71) 338.017	337.420
(A) EL MANAR	TUNIS	EL MANAR	CENTRE ALYSSA, RUE MALAGA	(71) 874.530	874.624
(A) EZZAHROUNI	TUNIS	EZZAHROUNI	59, AV. ENNAKHIL	(71) 585.800	844.774
(A) LA MARSAS	TUNIS	LA MARSAS	16, AV. 7 NOVEMBRE	(71) 774.040	774.084
(A) LA MARSAS	TUNIS	LA MARSAS	1, RUE ABDELHAFIDH EL MAKKI	(71) 776.611	776.757
(A) LAFAYETTE	TUNIS	TUNIS	RUE DU KOWEIT LAFAYETTE PME	(71) 785.620	782.850
(A) TUNIS	TUNIS	TUNIS	70-72 AV. H. BOURGUIBA (AG. PERSONNEL)	(71) 256.029	340.950
(A) EL MENZAH VII	TUNIS	EL MENZAH VII	CITE LATIF	(71) 753.453	753.900
(A) TUNIS	TUNIS	EL BOUHAIRA	EL BOUHAIRA	(71) 963.717	963.717
(A) EL MENZAH VI	TUNIS	EL MENZAH VI	CITE JAMIL	(71) 750.909	750.216

BANQUE INTERNATIONALE ARABE DE TUNISIE
SUCCURSALES, AGENCES, BUREAUX OUVERTS AU 31-12-2010

NOM DE L'AGENCE	GOVERNORAT	VILLE OU LOCALITE	ADRESSE	TELEPHONE	FAX
(A) CENTRE URBAIN NORD	TUNIS	CENTRE URBAIN NORD	AV. 7 NOVEMBRE	(70) 728.550	728.551
(A) TUNIS	TUNIS	LES JARDINS DU LAC	IMM. ASSURANCE BIAT	(71) 197.889	197.878
(A) EL MENZAH 9	TUNIS	EL MENZAH 9	90, AV. TAHAR BEN AMMAR	(71) 875.770	875.752
(A) CHARGUIA	ARIANA	CHARGUIA	CHARGUIA (Z. INDUSTRIELLE)	(71) 785.923	787.522
(A) TUNISAIR	ARIANA	ARIANA	15, RUE 9105 Z.I. GHARGUIA (T-AIR)	(71) 785.923	700.874
(A) ARIANA	ARIANA	ARIANA	5, RUE DE SALAMBO	(71) 713.275	719.442
(A) CARNOY	ARIANA	CARNOY	8, AV. DE LA LIBERTÉ EL MENZAH V	(71) 231.300	235.444
(A) ARIANA	ARIANA	GEANT TUNIS CITY	CENTRE COMMERCIAL TUNIS CITY GEANT SABALET BEN AMMAR	(70) 836.122	836.121
(A) ENNASR	ARIANA	ENNASR	9, AV. NELLE ERE CITE ENNASR	(71) 875.685	875.688
(A) ARIANA	ARIANA	ARIANA NORD	ANG. AV. ENVIRON. ET AV. A. K. CHEBBI	(71) 706.100	708.744
(A) ENNASR	ARIANA	ENNASR	AV. HEDI NOUIRA CITE ENNASR	(70) 830.008	830.007
(A) ARIANA	ARIANA	ARIANA	5, RUE DE SALAMBO	(71) 716.683	716.821
(A) SOUKRA	ARIANA	SOUKRA	COMPLEXE IMMOBILIER CITY II, AV. UNION MAGREBIN – 2036	(70) 697.010	697.110
(A) OUED ELLIL	ARIANA	OUED ELLIL	ANG. AV. H. BOURGUIBA & AV. DE LA REPUBLIQUE	(71) 535.007	535.024
(A) EL GHAZELA	ARIANA	EL GHAZALA	91, AV. FETHI ZOUHAIR, RTE DE RAOUED	(71) 757.464	757.599
(A) BEN AROUS	BEN AROUS	BEN AROUS	AV. HABIB BOURGUIBA	(71) 382.889	383.023
(A) EL M'GHIRA	BEN AROUS	EL M'GHIRA	Z.I. M'GHIRA FOUCHANA	(79) 408.054	408.084
(A) MEGRINE	BEN AROUS	MEGRINE	55, AV. HABIB BOURGUIBA	(71) 433.595	299.266
(A) H. LIF	BEN AROUS	H. LIF	ANG. AV. DE LA REPUB.-GP1	(71) 711.600	294.700
(A) BOUMHEL	BEN AROUS	BOUMHEL	RESIDENCE EL AHMADI AV. DE L'ENVIRONNEMENT	(71) 290.162	290.039
(A) EZZAHRA	BEN AROUS	EZZAHRA	ANG. AV. H. BOURGUIBA & RUE DE BIZERTE	(71) 481.266	481.240
(A) EL MOUROUJ 4	BEN AROUS	EL MOUROUJ 4	IMM. DORRAT EL MOUROUJ, AV. 7 NOVEMBRE	(71) 472.211	472.588
(A) MANOUBA	MANOUBA	MANOUBA	AV. HABIB BOURGUIBA	(71) 520.033	520.020
(A) BIZERTE	BIZERTE	BIZERTE	RUE MONCEF BEY	(72) 433.711	433.862
(A) MENZEL JMIL	BIZERTE	MENZEL JMIL	IMM. EL HANA, AV. 7 NOVEMBRE	(72) 491.744	491.848
(A) MATEUR	BIZERTE	MATEUR	AV. HABIB BOURGUIBA	(72) 466.598	468.222
(A) EL ALIA	BIZERTE	EL ALIA	AV. HABIB BOURGUIBA	(72) 442.674	442.804
(A) UTIQUE	BIZERTE	UTIQUE	UTIQUE VILLE	(72) 445.030	445.277
(A) MENZEL BOURGUIBA	BIZERTE	MENZEL BOURGUIBA	RDC, IMM. N°9 AV. INDEPENDANCE	(72) 470.710	470.704
(A) B. ESSAHEL	NABEUL	B. ESSAHEL	AV. MED. IDEM	(72) 249.511	249.344
(A) NABEUL	NABEUL	NABEUL	71, AV. HABIB BOURGUIBA	(72) 287.239	286.654
(A) HAMMAMET	NABEUL	HAMMAMET	AV. DE LA REPUBLIQUE	(72) 281.260	281.359
(A) GROMBALIA	NABEUL	GROMBALIA	AV. HABIB BOURGUIBA	(72) 255.376	255.867

BANQUE INTERNATIONALE ARABE DE TUNISIE
SUCCURSALES, AGENCES, BUREAUX OUVERTS AU 31-12-2010

NOM DE L'AGENCE	GOVERNORAT	VILLE OU LOCALITE	ADRESSE	TELEPHONE	FAX
(A) MENZEL BOUZELFA	NABEUL	M. BOUZELFA	2, 4, 6, RUE TAIEB EL M'HIRI	(72) 292.960	292.938
(A) KORBA	NABEUL	KORBA	AV. HABIB BOURGUIBA	(72) 289.277	289.177
(A) KELIBIA	NABEUL	KELIBIA	AV. HABIB BOURGUIBA	(72) 295.212	295.034
(A) HAMMAMET	NABEUL	HAMMAMET	CENTRE COMMERCIAL	(72) 262.292	262.308
(A) HAMMAMET	NABEUL	HAMMAMET	HOTEL EL MANAR	(72) 262.335	262.288
(A) HAMMAMET	NABEUL	HAMMAMET	HOTEL MEHARI YASMINE HAMMAMET	(72) 240.155	240.255
(A) HAMMAMET	NABEUL	MARINA HAMMAMET	MARINA MARINA HAMMAMET SUD	(72) 241.644	241.877
(A) FEHRI	NABEUL	DAR CHAABANE EL EL FEHRI	ANG. RUE MONGI SLIM & RUE ALI BELHAOUANE	(72) 470.709	470.704
(A) MENZEL TEMINE	NABEUL	MENZEL TEMINE	150, AV. DE L'ENVIRONNEMENT	(72) 300.989	300.987
(A) BIR M'CHERGUA	ZAGHOUAN	BIR M'CHERGUA	CENTRE COMMERCIAL	(72) 679.295	679.400
(A) EL FAHS	ZAGHOUAN	EL FAHS	5, AV. DE LA LIBERTE	(72) 672.600	672.444
(A) SOUSSE	SOUSSE	SOUSSE	3, RUE ALI BELHAOUANE	(73) 224.361	227.557
(A) KALAA ESSIGHIRA	SOUSSE	K. ESSIGHIRA	AV. HABIB BOURGUIBA	(73) 242.233	249.247
(A) M'SAKEN	SOUSSE	M'SAKEN	50, AV. TAEIB HACHICHA	(73) 259.555	259.753
(A) SOUSSE CORNICHE	SOUSSE	SOUSSE	RUE BELKADHI - LA CORNICHE	(73) 227.155	227.153
(A) SIDI BOU ALI	SOUSSE	SIDI BOU ALI	AV. HABIB BOURGUIBA	(73) 247.244	247.245
(A) SOUSSE KHEZAMA	SOUSSE	KHEZAMA EST	BD. 7 NOVEMBRE RTE TOURISTIQUE	(73) 242.125	242.071
(A) HAMMAM SOUSSE	SOUSSE	HAMMAM SOUSSE	RTE. DE TUNIS	(73) 360.011	360.013
(A) SOUSSE	SOUSSE	SOUSSE NORD	PORT EL KANTAOUI	(73) 240.422	240.997
(A) SOUSSE MEDINA	SOUSSE	SOUSSE MEDINA	10, RUE SALAH BEL AJOUZA	(73) 223.665	223.667
(A) SOUSSE	SOUSSE	SOUSSE	LES JARDINS - PORT EL KANTAOUI	(73) 346.210	346.206
(A) SOUSSE	SOUSSE	SOUSSE CENTRE	RUE ALI BELHOUANE	(73) 226.199	212.544
(A) SOUSSE HACHED	SOUSSE	SOUSSE HACHED	59, RUE DU DOCTEUR MOREAU	(73) 213.177	213.178
(A) SAHLOUL	SOUSSE	SAHLOUL	RDC IMM. N°9, AV. DE L'INDEPENDANCE	(73) 822.031	822.032
(A) ENFIDHA	SOUSSE	ENFIDHA	AEROPORT-ENFIDHA		
(A) EL MENCHIA	SOUSSE	H.S. EL MENCHIA	ANG. RTE TOURISTIQUE 7 NOVEMBRE & ROUTE DE LA PLAGES	(73) 360.355	360.344
(A) TEBOULBA	MONASTIR	TEBOULBA	262, AV. H. BOURGUIBA	(73) 479.550	492.596
(A) MONASTIR	MONASTIR	MONASTIR	PLACE DU LEADER	(73) 462.977	463.575
(A) MONASTIR	MONASTIR	MONASTIR II	7, AV. 7 NOVEMBRE	(73) 505.961	505.964
(A) KSAR HELLAL	MONASTIR	KSAR HELLAL	AV. HABIB BOURGUIBA	(73) 473.544	473.707
(A) KSIBET EL MADIOUNI	MONASTIR	K. MADIOUNI	56, AV. HABIB BOURGUIBA	(73) 469.127	469.898
(A) JAMMEL	MONASTIR	JAMMEL	ANG. AV. DE LA REPUBLIQUE & BECHIR SFAR	(73) 482.111	482.414
(A) MOKNINE	MONASTIR	MOKNINE	RUE DES OLIVIERS PLACE 5 SEPTEMBRE	(73) 475.051	475.056
(A) SAHLINE	MONASTIR	SAHLINE	26, RDC DU COMPLEXE RESIDENTIEL & COMMERCIAL CITE EL MENDARA	(73) 513.880	513.882
(A) MAHDIA	MAHDIA	MAHDIA	PLACE DU 7 NOVEMBRE	(73) 680.203	695.191
(A) MAHDIA	MAHDIA	MAHDIA	C. IMM. DIAR EL BAHR. Z. TOURISTIQUE	(73) 671.506	671.459
(A) EL JADIDA	SFAX	SFAX. EL JADIDA	AV. 7 NOVEMBRE	(74) 406.730	406.736
(A) SFAX	SFAX	SFAX	AV. 5 AOÛT	(74) 220.730	224.760

BANQUE INTERNATIONALE ARABE DE TUNISIE
SUCCURSALES, AGENCES, BUREAUX OUVERTS AU 31-12-2010

NOM DE L'AGENCE	GOVERNORAT	VILLE OU LOCALITE	ADRESSE	TELEPHONE	FAX
(A) SFAX EL HABIB	SFAX	SFAX	KM 3 RTE DE MEHARZA	(74) 274.633	274.670
(A) SFAX EL HILLAL	SFAX	SFAX	17, PLACE DU 5 DECEMBRE	(74) 297.679	297.684
(A) RUE S. HARZALLAH	SFAX	SFAX	9, RUE SALEM HARZALLAH	(74) 297.504	297.810
(A) PLACE MALBURG	SFAX	SFAX	3, PLACE MALBURG	(74) 299.660	220.738
(A) HACHED	SFAX	SFAX	AV. FARHAT HACHED	(74) 229.871	226.052
(A) GREMDA	SFAX	SFAX	ROUTE GREMDA KM 1.5	(74) 241.038	241.626
(A) LA POUDRIERE	SFAX	SFAX	LA POUDRIERE (Z. IND.)	(74) 287.334	287.815
(A) SFAX MEDINA	SFAX	SFAX	RUE MONGI SLIM (EL MEDINA)	(74) 229.423	225.651
(A) MAHRES	SFAX	MAHRES	AV. HABIB BOURGUIBA	(74) 290.959	290.034
(A) SAKIET EZZIT	SFAX	SAKIET EZZIT	PLACE MOUFIDA BOURGUIBA	(74) 251.666	251.200
(A) EL HANCHA	SFAX	EL HANCHA	AV. HABIB BOURGUIBA	(74) 284.060	284.452
(A) S. TENIOUR	SFAX	S. TENIOUR	IMM. JAWHARA Km 5,5 ROUTE TENIOUR	(74) 851.321	851.328
(A) SFAX 18 JANVIER	SFAX	SFAX 18 JANVIER	AV. 18 JANVIER 1952	(74) 212.396	212.384
(A) SFAX CENTER	SFAX	SFAX	AV. HABIB BOURGUIBA (SFAX CENTRE)	(74) 225.019	229.486
(A) SFAX 2000	SFAX	SFAX	AV. DES MARTYRS SFAX 2000	(74) 227.184	297.805
(A) SFAX THAMEUR	SFAX	SFAX	ANGLE AV H.THAMEUR & R.S.HARZALLAH	(74) 229.504	297.810
(A) KHELIFA	SFAX	B.A.B KHELIFA	AV. DU 2 MARS 1934	(74) 277.255	277.280
(A) FOIRE DE SFAX	SFAX	SFAX	AV. HABIB BOURGUIBA (SFAX FOIRE)	(74) 225.692	228.155
(A) SFAX	SFAX	SAK-EDDAYER	ROUTE MAHDIA KM-7	(74) 293.873	293.878
(A) SFAX EZZITOUNA	SFAX	SFAX EZZITOUNA	AVENUE DES MARTYRS	(74) 402.010	401.805
(A) SFAX	SFAX	SFAX	ROUTE DE TUNIS KM 2	(74) 443.105	443.108
(A) GABES	GABES	GABES	3, AV. FARHAT HACHED	(75) 272.411	273.699
(A) JERBA	MEDENINE	JERBA	AV. HABIB BOURGUIBA	(75) 651.777	651.950
(A) JERBA MIDOUN	MEDENINE	JERBA MIDOUNE	ANG. GRAND MAGHREB ARABE & RUE MED. BADRA	(75) 651.749	651.950
(A) ZARZIS	MEDENINE	ZARZIS	AV. MOHAMED V IMM. KHOULDI	(75) 692.388	692.390
(A) TOZEUR	TOZEUR	TOZEUR	AV. FARHAT HACHED	(76) 450.633	452.659
(A) KAIROUAN	KAIROUAN	KAIROUAN	AV. DE LA REPUBLIQUE	(77) 229.300	227.092
(A) OUESLATIA	KAIROUAN	OUESLATIA	CITE COMMERC. AV. ALI BELHAOUANE	(77) 250.047	250.025
(A) KASSERINE	KASSERINE	KASSERINE	AV. HABIB BOURGUIBA	(77) 470.044	471.200
(A) JENDOUBA	JENDOUBA	JENDOUBA	RUE M'HAMED ALI	(78) 633.208	631.449
(A) BEJA	BEJA	BEJA	ANG. AV. H.B. & AV. DE FRANCE	(78) 454.875	456.425
(A) KEF	KEF	KEF	ANG. AV. H. CHAKER & RUE 8 JUILLET 1984	(78) 205.734	205.732

BANQUE NATIONALE AGRICOLE
SUCCURSALES, AGENCES, BUREAUX OUVERTS AU 31-12-2010

NOM DE L'AGENCE	GOVERNORAT	VILLE OU LOCALITE	ADRESSE	TELEPHONE	FAX
(SC) SUCCURSALE SIEGE	SUC.TUNIS	TUNIS	RUE HEDI NOUIRA	(71) 832.531	835.751
DIR. REG. TUNIS			RUE MOKHTAR ATTIA	(71) 341.017	347.097
(A) NORD HILTON	TUNIS	TUNIS	EN FACE DE POLYCLINIQUE TAOUFIK	(71) 780.186	789.308
(S) AV. DE PARIS	TUNIS	TUNIS	RUE MOKHTAR ATTIA	(71) 345.938	341.024
(A) LAFAYETTE	TUNIS	TUNIS	61, AV. DE LA LIBERTE	(71) 831.545	834.172
(A) AV. DE LONDRES	TUNIS	TUNIS	70, AV. DE LONDRES	(71) 253.751	341.705
(A) ALAIN SAVARY	TUNIS	TUNIS	34, RUE ALAIN SAVARY	(71) 783.037	790.626
(A) KHEREDDINE P.	TUNIS	TUNIS	AV. KHEREDDINE PACHA	(71) 781.385	784.159
(A) LE BARDO	TUNIS	LE BARDO	AV. H. BOURGUIBA BARDO CENTER	(71) 517.422	501.233
(A) BAB SOUIKA	TUNIS	TUNIS	65, PLACE BAB SOUIKA	(71) 571.388	571.409
(A) EL MENZAH 7	TUNIS	EL MENZAH 7	RUE MOUAOUIA IBN ABI SOFIENE AV. TAHAR BEN AMMAR COMPLEX	(70) 752.399	751.800
(A) EL MENZEH 9	TUNIS	EL MENZEH 9	AIDA CENTER	(71) 880.677	880.666
(A) AGENCE «A»	TUNIS	TUNIS	12 BIS, RUE EL DJAZIRA	(71) 322.185	322.408
(A) AGENCE «B»	TUNIS	TUNIS	44, AV. DE CARTHAGE	(71) 240.054	344.642
(A) LA GOULETTE	TUNIS	LA GOULETTE	LA GOULETTE PORT	(71) 736.716	736.226
(A) TUNIS PORT	TUNIS	TUNIS	10, PLACE MONCEF BEY	(71) 255.574	258.629
(A) INTER.TUNISIA	TUNIS	TUNIS	49, AV. H. BOURGUIBA	(71) 341.205	341.201
(A) LES BERGES DU LAC	TUNIS	LES BERGES DU LAC	BOULEVARD TAHAR HADDAD	(71) 862.812	964.034
(A) ARIANA LA ROSE	ARIANA	NOUVELLE ARIANA	89, AV. H. BOURGUIBA	(71) 731.260	731.266
(A) ARIANA	ARIANA	ARIANA	18, AV. H. BOURGUIBA	(71) 713.843	712.902
(A) CHARGUIA	ARIANA	CHARGUIA	6, RUE DES ENTREPRENEURS ZONE INDUS.	(70) 837.919	837.583
(A) RAOUED	ARIANA	RAOUED	RUE JAAFAR ROUTE RAOUED KM4	(71) 756.627	866.354
(A) ENNASR	ARIANA	ENNASR	AV. HEDI NOUIRA - RESIDENCE LE PALACE	(71) 828.655	828.701
(A) TEBOURBA	MANOUBA	TEBOURBA	10, RUE F. HACHED	(71) 530.020	531.500
(A) MORNAGUIA	MANOUBA	MORNAGUIA	AV. H. BOURGUIBA	(71) 540.152	540.759
(A) OUED ELLIL	MANOUBA	OUED ELLIL	AV. H. BOURGUIBA	(71) 535.430	535.700
(A) DENDEN	MANOUBA	DENDEN	GLRIE COMM.DU MAGASIN GENERAL	(71) 610.408	610.816
(A) BEN AROUS	BEN AROUS	BEN AROUS	AV. H. BOURGUIBA	(71) 383.987	385.044
(A) MORNAG	BEN AROUS	MORNAG	AV. FARHAT HACHED	(71) 360.380	360.088
(A) M'HAMEDIA	BEN AROUS	M'HAMEDIA	AV. 7 NOVEMBRE	(71) 394.400	305.122
(A) EZZAHRA	BEN AROUS	EZZAHRA	AV. T. M'HIRI	(71) 482.438	453.360
(A) BIR EL KASSAA	BEN AROUS	NAASSEN	MARCHE DE GROS	(71) 383.200	385.737
(A) RADÉS PORT	BEN AROUS	RADÉS	PORT DE RADES	(71) 469.877	448.554
(A) BOUMHEL	BEN AROUS	BOUMHEL	BD. DE L'ENVIRONNEMENT	(71) 290.312	290.714
(A) EL FAHS	ZAGHOUAN	EL FAHS	AV. DE LA LIBERTE	(72) 670.012	670.707
(A) ZAGHOUAN	ZAGHOUAN	ZAGHOUAN	AV. 7 NOVEMBRE	(72) 675.438	676.599
DIR. REG. BIZERTE			RUE MONGI SLIM	(72) 430.111	433.373
(A) BIZERTE	BIZERTE	BIZERTE	RUE MONGI SLIM	(72) 431.669	443.766
(A) MATEUR	BIZERTE	MATEUR	RUE DE PARIS	(72) 485.012	486.508
(A) MENZEL BOURGUIBA BIZERTE		ML. BOURGUIBA	AV. DE L'INDEPENDANCE	(72) 464.519	460.805

BANQUE NATIONALE AGRICOLE
SUCCURSALES, AGENCES, BUREAUX OUVERTS AU 31-12-2010

NOM DE L'AGENCE	GOVERNORAT	VILLE OU LOCALITE	ADRESSE	TELEPHONE	FAX
(A) RAS DJEBEL	BIZERTE	RAS DJEBEL	PLACE HASSEN BELKHOUJA	(72) 447.075	447.866
(A) SEJNÈNE	BIZERTE	SEJNÈNE	AV. H. BOURGUIBA	(72) 469.192	469.266
(A) EL ALIA	BIZERTE	EL ALIA	AV. H. BOURGUIBA	(72) 442.790	442.033
(A) ZARZOUNA	BIZERTE	BIZERTE	RUE DU PONT ZARZOUNA	(72) 590.400	592.333
DIR. REG. NABEUL			AV. DE France IMM. NEAPOLIS	(72) 286.380	286.572
(A) SOLIMAN	NABEUL	SOLIMAN	AV. H. BOURGUIBA	(72) 290.172	290.792
(A) BENI KHIAR	NABEUL	BENI KHIAR	AV. H. BOURGUIBA	(72) 229.765	228.188
(A) BENI KHALLED	NABEUL	BENI KHALLED	CITE COMMERCIALE	(72) 370.357	370.997
(A) NABEUL	NABEUL	NABEUL	NÉAPOLIS CENTER - AV. DE FRANCE	(72) 285.012	224.194
(A) GROMBALIA	NABEUL	GROMBALIA	AV. H. BOURGUIBA	(72) 255.158	256.531
(A) HAMMAMET	NABEUL	HAMMAMET	AV. H. BOURGUIBA	(72) 280.129	281.281
(A) MENZEL TEMIME	NABEUL	ML. TEMIME	RUE MOHAMED BEN FADHL	(72) 344.054	345.641
(A) KELIBIA	NABEUL	KELIBIA	PLACE DE LA REPUBLIQUE	(72) 296.078	273.097
(A) KORBA	NABEUL	KORBA	AV. H. BOURGUIBA	(72) 384.554	385.643
(A) MENZEL BOUZELFA	NABEUL	ML. BOUZELFA	AV. H. BOURGUIBA	(72) 292.166	253.495
(A) EL HAOUARIA	NABEUL	EL HAOUARIA	AV. H. BOURGUIBA	(72) 297.058	297.298
(A) BOUARGOUB	NABEUL	BOUARGOUB	AV. ALI BELHAOUENE	(72) 259.572	259.572
(A) NABEUL II	NABEUL	NABEUL	AV. FARHAT HACHED	(72) 285.270	224.238
(A) EL MIDA	NABEUL	EL MIDA	AV. 7 NOVEMBRE	(72) 297.522	297.679
DIR. REG. SOUSSE			AV. H. BOURGUIBA	(73) 227.461	224.871
(A) SOUSSE	SOUSSE	SOUSSE	AV. H. BOURGUIBA	(73) 225.166	225.718
(A) M'SAKEN	SOUSSE	M'SAKEN	CITE COMMERCIALE AV. REPUBLIQUE	(73) 259.087	257.083
(A) KALAA KEBIRA	SOUSSE	K.KEBIRA	RUE 18 JANVIER 1952	(73) 253.028	253.888
(A) ENFIDHA	SOUSSE	ENFIDHA	AV. DE LA REPUBLIQUE	(73) 250.027	250.311
(A) SOUSSE REPUBLIQUE	SOUSSE	SOUSSE	51, AV. DE LA REPUBLIQUE	(73) 228.133	228.819
(A) HAMMAM SOUSSE	SOUSSE	H.SOUSSE	COMP. SIDI BRAHIM GP1	(73) 361.285	361.337
(A) SOUSSE-PORT	SOUSSE	SOUSSE	AV. MOHAMED V	(73) 228.755	228.756
(A) SOUSSE MEDINA	SOUSSE	SOUSSE	RUE DE PARIS	(73) 228.055	228.692
(A) SOUSSE BOUJAAFAR	SOUSSE	SOUSSE	AV. H. BOURGUIBA ABOU NAWAS	(73) 229.066	229.065
(A) SOUSSE KANTAQUI	SOUSSE	HAMMAM SOUSSE	PORT KANTAQUI	(73) 346.137	346.178
(A) SAHLOUL	SOUSSE	SAHLOUL	AV. YASSER ARAFET	(73) 822.691	822.694
DIR. REG. MONASTIR			RUE DE LEADER	(73) 460.291	464.722
(A) MAHDIA	MAHDIA	MAHDIA	AV. H. BOURGUIBA	(73) 681.055	696.952
(A) EL JEM	MAHDIA	EL JEM	AV. TAIEB M'HIRI	(73) 630.366	630.016
(A) KSOUR ESSEF	MAHDIA	KSOUR ESSEF	PLACE 7 NOVEMBRE	(73) 665.096	664.983
(A) SOUASSI	MAHDIA	SOUASSI	AV. DE LA LIBERTE	(73) 610.181	610.160
(A) CHEBBA	MAHDIA	CHEBBA	RUE DE PALESTINE	(73) 643.122	642.747
(A) MONASTIR	MONASTIR	MONASTIR	RUE DU LEADER	(73) 461.099	463.044
(A) MOKNINE	MONASTIR	MOKNINE	AV. H. BOURGUIBA	(73) 475.052	438.608
(A) JEMMEL	MONASTIR	JEMMEL	AV. BECHIR SFAR	(73) 486.202	487.751

BANQUE NATIONALE AGRICOLE
SUCCURSALES, AGENCES, BUREAUX OUVERTS AU 31-12-2010

NOM DE L'AGENCE	GOVERNORAT	VILLE OU LOCALITE	ADRESSE	TELEPHONE	FAX
(A) TEBOULBA	MONASTIR	TEBOULBA	13, AV. H. BOURGUIBA	(73) 479.002	479.833
(A) SAHLINE	MONASTIR	SAHLINE	AV. H. BOURGUIBA	(73) 526.336	526.337
(A) KSAR HLAL	MONASTIR	KSAR HLAL	RUE EL AGHALIBA IMM. SPROLS	(73) 540.909	540.908
DIR. REG. SFAX			47, RUE HABIB MAAZOUN	(74) 223.768	227.587
(S) SFAX	SFAX	SFAX	RUE TAIEB M'HIRI	(74) 226.077	298.136
(A) SFAX HACHED	SFAX	SFAX BHAR	AV. FARHAT HACHED	(74) 227.431	228.886
(A) MAHRES	SFAX	MAHRES	AV. H. BOURGUIBA	(74) 290.884	290.660
(A) SFAX PORT	SFAX	SFAX BHAR	NOUVEAU PORT DE SFAX	(74) 497.465	497.521
(A) SAKIET EDDAIER	SFAX	S.EDDAIER	AV. H. BOURGUIBA	(74) 292.337	292.335
(A) SFAX NORD	SFAX	SFAX	RUE TAHAR SFAR	(74) 298.626	228.975
(A) SAKIET EZZIT	SFAX	S.EZZIT	AV. MOHAMED V (GP1)	(74) 250.000	254.517
(A) SFAX MEDINA	SFAX	SFAX	RUE SIDI ALI EL KARRAY	(74) 228.552	228.483
(A) CHIHIA	SFAX	CHIHIA	ROUTE DE TENIOUR Km6	(74) 254.789	254.959
(A) AGUEREB	SFAX	AGUEREB	AV. H. BOURGUIBA	(74) 271.392	271.393
(A) EL HENCHA	SFAX	EL HENCHA	AV. H. BOURGUIBA	(74) 284.453	284.253
(A) SFAX 7 NOVEMBRE	SFAX	SFAX	AV. 7 NOV. IMM. IBN KHALDOUN	(74) 402.469	402.462
(A) SKHIRA	SFAX	SKHIRA	AV. HABIB BOURGUIBA	(74) 667.880	667.189
(A) SFAX	SFAX MOULINVILLE	S. MOULINVILLE	RTE. DE TUNIS, KM 1,5	(74) 436.663	436.667
DIR. REG. GABES			AV. H. BOURGUIBA	(75) 273.005	272.944
(A) GABES	GABES	GABES	198, AV. H. BOURGUIBA	(75) 270.054	272.323
(A) MATMATA	GABES	MATMATA	AV. DE LA LIBERTE	(75) 230.501	230.633
(A) MARETH	GABES	MARETH	AV. 27 OCTOBRE	(75) 321.333	321.666
(A) EL HAMMA	GABES	EL HAMMA	33, AV. H. BOURGUIBA	(75) 331.600	331.230
(A) GABES SUD	GABES	GABES SUD	RUE SALAHEDDINE AYOUB	(75) 296.800	296.710
DIR. REG. MEDENINE			AV. H. BOURGUIBA	(75) 643.921	643.924
(A) DJERBA	MEDENINE	DJERBA	PLACE MOKHTAR ATTIA	(75) 650.025	652.587
(A) ZARZIS	MEDENINE	ZARZIS	RUE DE PALESTINE	(75) 694.020	691.555
(A) BEN GUERDANE	MEDENINE	BEN GUERDANE	AV. DE TUNIS	(75) 710.155	711.555
(A) MEDENINE	MEDENINE	MEDENINE	AV. H. BOURGUIBA	(75) 640.313	640.621
(A) GUELLALA	MEDENINE	GUELLALA	RUE SALAH BEN YOUSSEF	(75) 760.558	760.215
(A) JERBA MIDOUN	MEDENINE	JERBA MIDOUN	AV. SALAH BEN YOUSSEF	(75) 732.896	732.899
(A) TATAOUINE	TATAOUINE	TATAOUINE	RUE 2 MARS 1934	(75) 860.634	862.356
DIR. REG. GAFSA			AV. TAIEB MHIRI	(76) 220.769	220.388
(A) DEGUECHE	TOZEUR	DEGUECHE	RUE 7 NOVEMBRE	(76) 420.261	420.269
(A) TOZEUR	TOZEUR	TOZEUR	AV. FARHAT HACHED	(76) 452.827	452.128
(A) GAFSA	GAFSA	GAFSA	AV. TAIEB M'HIRI	(76) 221.266	225.249

BANQUE NATIONALE AGRICOLE
SUCCURSALES, AGENCES, BUREAUX OUVERTS AU 31-12-2010

NOM DE L'AGENCE	GOVERNORAT	VILLE OU LOCALITE	ADRESSE	TELEPHONE	FAX
(A) EL GUETTAR	GAFSA	EL GUETTAR	AV. H. BOURGUIBA	(76) 285.492	285.183
(A) SNED	GAFSA	SNED	AV. 7 NOVEMBRE	(76) 290.197	290.301
(A) KEBILI	KEBILI	KEBILI	AV. DE LA REPUBLIQUE	(75) 491.255	491.145
DIR. REG. KASSERINE			AV. HEDI CHAKER	(77) 473.900	473.302
(A) THALA	KASSERINE	THALA	AV. H. BOURGUIBA	(77) 480.327	480.095
(A) KASSERINE	KASSERINE	KASSERINE	AV. HEDI CHAKER	(77) 474.720	474.395
(A) SBEITLA	KASSERINE	SBEITLA	AV. ALI BELHOUANE	(77) 465.327	465.822
(A) FERIANA	KASSERINE	FERIANA	AV. H. BOURGUIBA	(77) 441.347	441.328
(A) SBIBA	KASSERINE	SBIBA	AV. 7 NOVEMBRE	(77) 488.282	488.154
(A) FOUSSANA	KASSERINE	FOUSSANA	AV. 9 AVRIL	(77) 420.614	420.612
(A) SIDI BOUZID	SIDI BOUZID	SIDI BOUZID	PLACE 7 NOVEMBRE	(76) 632.179	632.835
(A) MEKNASSY	SIDI BOUZID	MEKNASSY	AV. H. BOURGUIBA	(76) 645.272	645.325
(A) BIR EL HAFAY	SIDI BOUZID	BIR EL HAFAY	AV. H. BOURGUIBA	(76) 677.386	677.100
(A) REGUEB	SIDI BOUZID	REGUEB	AV. KHEREIDDINE PACHA	(76) 640.308	640.163
DIR. REG. KAIROUAN			AV. DE LA REPUBLIQUE	(77) 235.575	235.270
(A) K. MEDINA	KAIROUAN	KAIROUAN	AV. DR. HAMDA LAOUNI	(77) 233.215	234.755
(A) SBIKHA	KAIROUAN	SBIKHA	AV. 7 NOVEMBRE	(77) 365.070	365.218
(A) KAIROUAN	KAIROUAN	KAIROUAN	AV. DE LA REPUBLIQUE	(77) 231.532	235.570
(A) HAFFOUZ	KAIROUAN	HAFFOUZ	AV. 7 NOVEMBRE	(77) 355.056	355.005
(A) S.A. BOUHAJLA	KAIROUAN	S.A. BOUHAJLA	PLACE 7 NOVEMBRE	(77) 266.043	266.234
(A) EL OUSLATIA	KAIROUAN	EL OUSLATIA	AV. ALI BELHOUANE	(77) 350.288	350.260
(A) CHERARDA	KAIROUAN	CHERARDA	CENTRE COMMERCIAL	(77) 268.526	268.554
(A) K. HAJJEM	KAIROUAN	KAIROUAN HAJJEM	CITE COMMERCIALE	(77) 303.508	302.310
(A) NASRALLAH	KAIROUAN	NASRALLAH	PLACE 7 NOVEMBRE	(77) 360.114	360.117
(A) EL ALA	KAIROUAN	EL ALA	16, AV. 9 AVRIL	(77) 256.081	256.185
(A) HADJEB LAYOUN	KAIROUAN	HADJEB LAYOUN	AV. 7 NOVEMBRE	(77) 370.296	370.287
(A) ESSABALA	KAIROUAN	ESSABALA	LOCAL N°13, CITE COMMERCIALE	(76) 674.116	674.275
DIR. REG. BEJA			RUE KHEREIDDINE PACHA	(78) 451.928	452.455
(A) BEJA	BEJA	BEJA	AV. FARHAT HACHED	(78) 450.050	453.056
(A) MEDJEZ EL BAB	BEJA	MZ. EL BAB	AV. H. BOURGUIBA	(78) 560.087	560.938
(A) TEBOURSOUK	BEJA	TEBOURSOUK	AV. H. BOURGUIBA	(78) 466.703	466.468
(A) TESTOUR	BEJA	TESTOUR	AV. H. BOURGUIBA	(78) 570.029	570.132
(A) NEFZA	BEJA	NEFZA	AV. H. BOURGUIBA	(78) 470.122	470.389
(A) AMDOUN	BEJA	AMDOUN	PLACE DE L'INDEPENDANCE	(78) 469.036	469.365
(A) GOUBELLAT	BEJA	GOUBELLAT	AV. 7 NOVEMBRE	(78) 585.288	585.155
(A) BEJA L'ESSOR	BEJA	BEJA	AV. DE L'ENVIRONNEMENT	(78) 452.888	458.800
DIR. REG. SILIANA			IMM.BNA RUE 18 JANVIER	(78) 872.303	872.305
(A) BOUARADA	SILIANA	BOUARADA	COMP. COM.AV. DE PALESTINE	(78) 805.317	805.142

BANQUE NATIONALE AGRICOLE
SUCCURSALES, AGENCES, BUREAUX OUVERTS AU 31-12-2010

NOM DE L'AGENCE	GOVERNORAT	VILLE OU LOCALITE	ADRESSE	TELEPHONE	FAX
(A) SILIANA	SILIANA	SILIANA	RUE 18 JANVIER	(78) 871.234	871.270
(A) MAKTHAR	SILIANA	MAKTHAR	PLACE DU MARCHE	(78) 826.415	826.351
(A) GAAFOUR	SILIANA	GAAFOUR	RUE OKBA IBN NAFAA	(78) 817.038	817.213
(A) KRIB	SILIANA	KRIB	AV. H. BOURGUIBA	(78) 891.243	891.325
(A) ERROUHIA	SILIANA	ERROUHIA	CITE COMMERCIALE	(78) 893.095	893.085
DIR. REG. LE KEF			RUE ALI BELHAOUENE	(78) 201.441	201.748
(A) LE KEF	LE KEF	LE KEF	RUE ALI BELHAOUENE	(78) 200.004	202.998
(A) DAHMANI	LE KEF	DAHMANI	AV. H. BOURGUIBA	(78) 280.019	280.535
(A) LE SERS	LE KEF	LE SERS	AV. FARHAT HACHED	(78) 262.352	262.366
(A) TAJEROUINE	LE KEF	TAJEROUINE	AV. H. BOURGUIBA	(78) 277.344	277.355
(A) JERRISSA	LE KEF	JERRISSA	AV. H. BOURGUIBA	(78) 253.288	253.263
DIR. REG. JENDOUBA			AV. F. HACHED	(78) 602.788	603.429
(A) BOUSALEM	JENDOUBA	BOUSALEM	RUE KHEREDDINE PACHA	(78) 639.649	638.610
(A) TABARKA	JENDOUBA	TABARKA	AV. H. BOURGUIBA	(78) 673.926	671.467
(A) JENDOUBA	JENDOUBA	JENDOUBA	RUE FARHAT HACHED	(78) 603.410	604.286
(A) AIN DRAHAM	JENDOUBA	AIN DRAHAM	AV. 7 NOVEMBRE	(78) 655.814	656.290
(A) GHARDIMAOU	JENDOUBA	GHARDIMAOU	AV. H. BOURGUIBA	(78) 661.403	660.789
(A) FERNANA	JENDOUBA	FERNANA	CITE COMMERCIALE	(78) 641.090	641.178

BANQUE TUNISIENNE DE SOLIDARITÉ *
SUCCURSALES, AGENCES, BUREAUX OUVERTS AU 31-12-2010

NOM DE L'AGENCE	GOVERNORAT	VILLE OU LOCALITE	ADRESSE	TELEPHONE	FAX
(S) TUNIS	TUNIS	LAFAYETTE	56, AV. MOHAMED V	(71) 843.897	842.193
(B) TUNIS	TUNIS	TUNIS BAB BHAR	5, PLACE MONGI BALI	(71) 339.878	241.148
(B) ARIANA	ARIANA	ARIANA	RUE IBN KHALDOUN, CITE ETTADHAMEN	(71) 547.747	547.647
(B) MANOUBA	MANOUBA	OUED ELLIL	113, AV. HABIB BOURGUIBA	(71) 535.928	535.896
(B) BEN AROUS	BEN AROUS	BEN AROUS	GP1 KM 7 FOUNDOUK CHOUCHA	(71) 425.385	426.942
(B) ZAGHOUAN	ZAGHOUAN	ZAGHOUAN	RUE AHMED M'BAREK	(72) 680.246	680.246
(B) BIZERTE	BIZERTE	BIZERTE	9, AV. HABIB BOURGUIBA	(72) 423.626	423.626
(B) NABEUL	NABEUL	NABEUL	CITE CNRPS RUE MONCEF BEY	(72) 220.750	220.750
(B) SOUSSE	SOUSSE	SOUSSE	AV. HABIB BOURGUIBA	(73) 212.799	212.799
(B) MONASTIR	MONASTIR	MONASTIR	IMMEUBLE BAB EL KRAM II	(73) 467.680	466.680
(B) MAHDIA	MAHDIA	MAHDIA	RUE 2 MARS 1934	(73) 681.431	681.431
(B) SFAX	SFAX	SFAX	IMMEUBLE DIAR EL Wafa SFAX JADIDA	(74) 405.506	407.207
(B) GABES	GABES	GABES	292, AV. HABIB BOURGUIBA	(75) 276.533	273.705
(B) MEDENINE	MEDENINE	MEDENINE	IMMEUBLE ETTANMIA	(75) 646.222	646.222
(B) KEBILI	KEBILI	KEBILI	COMPLEXE COMMERCIAL	(75) 492.480	492.480
(B) TATAOUINE	TATAOUINE	TATAOUINE	RUE AHMED TLILI	(75) 850.199	853.787
(B) SIDI BOUZID	SIDI BOUZID	SIDI BOUZID	AV. HABIB BOURGUIBA	(76) 620.600	620.600
(B) TOZEUR	TOZEUR	TOZEUR	4, RUE IBN ANAS	(76) 460.433	460.433
(B) GAFSA	GAFSA	GAFSA	AV. HABIB BOURGUIBA	(76) 227.890	227.890
(B) KAIROUAN	KAIROUAN	KAIROUAN	RUE KHADI EL NOOMANE	(77) 234.200	234.200
(B) KASSERINE	KASSERINE	KASSERINE	NLE. CITE ADMINISTRATIVE, AV. HABIB BOURGUIBA	(77) 472.900	472.900
(B) BEJA	BEJA	BEJA	RUE OKBA IBN NAFAA	(78) 452.481	452.481
(B) JENDOUBA	JENDOUBA	JENDOUBA	79, RUE FARHAT HACHED	(78) 606.500	606.500
(B) LE KEF	LE KEF	LE KEF	24, RUE TAIEB M'HIRI	(78) 204.390	204.390
(B) SILIANA	SILIANA	SILIANA	AV. TAIEB M'HIRI	(78) 870.644	870.644

*La BTS dispose de 24 cellules réparties sur le territoire.

BANQUE TUNISO-KOWEITIENNE
SUCCURSALES, AGENCES, BUREAUX OUVERTS AU 31-12-2010

NOM DE L'AGENCE	GOVERNORAT	VILLE OU LOCALITE	ADRESSE	TELEPHONE	FAX
(A) TUNIS	TUNIS	TUNIS	10 BIS, AV. MOHAMED V	(71) 331.053	340.174
(A) LIBERTE	TUNIS	LIBERTE	79, AV. DE LA LIBERTE	(71) 847.530	847.350
(A) PALMARIUM	TUNIS	TUNIS	LOCAL N°16 CENTRE COMMERCIAL LE PALMARIUM AV. HABIB BOURGUIBA	(71) 348.477	348.476
(A) LAC	TUNIS	BERGES DU LAC	RUE LAC CONSTANCE IMM. EL MAJD B1	(71) 962.888	961.521
(A) BARDO	TUNIS	BARDO	18, AV. HABIB BOURGUIBA	(71) 661.166	660.033
(A) LA MARSА	TUNIS	LA MARSА	2, AV. TAIEB M'HIRI	(71) 775.287	775.280
(A) ALAIN SAVARY	TUNIS	ALAIN SAVARY	31 BIS, AV. ALAIN SAVARY	(71) 282.000	282.199
(A) ARIANA	ARIANA	ARIANA	76, AV. HABIB BOURGUIBA	(71) 718.780	718.777
(A) ENNASR	ARIANA	ENNASR 2	AV. HEDI NOUIRA RESIDENCE SAID	(71) 814.333	814.465
(A) CENTRE URBAIN NORD	ARIANA	CHARGUIA	AV. DE LA TERRE	(71) 767.970	767.474
(A) LA SOUKRA	ARIANA	LA SOUKRA	AV. UNION DU MAGHREB ARABE IMM. IMENE BLOC C	(70) 683.366	683.504
(A) MEGRINE	BEN AROUS	MEGRINE	15, AV. HABIB BOURGUIBA	(71) 427.021	428.787
(A) BEN AROUS	BEN AROUS	BEN AROUS	45, AV. DE FRANCE	(71) 383.333	382.717
(A) BIZERTE	BIZERTE	BIZERTE	10 BIS, AV. HABIB BOURGUIBA	(72) 430.444	430.436
(A) NABEUL	NABEUL	NABEUL	51, AV. HEDI NOUIRA	(72) 221.818	221.908
(A) SOUSSE II	SOUSSE	SOUSSE II	HOTEL SINDBAD, AV. 7 NOVEMBRE	(73) 372.677	372.655
(A) SOUSSE	SOUSSE	SOUSSE	97, AV. HABIB BOURGUIBA	(73) 211.500	211.499
(A) SFAX	SFAX	SFAX	33, AV. HEDI CHAKER IMM. KCHAOU	(74) 226.066	226.063
(A) SFAX II	SFAX	SFAX	AV. MAJIDA BOULILA SFAX EL JADIDA IMM. CITY CENTER	(74) 417.500	417.222
(A) GABES	GABES	GABES	RUE BECHIR JAZIRI	(75) 270.800	271.910

BANQUE TUNISO-LIBYENNE
SUCCURSALES, AGENCES, BUREAUX OUVERTS AU 31-12-2010

NOM DE L'AGENCE	GOVERNORAT	VILLE OU LOCALITE	ADRESSE	TELEPHONE	FAX
(A) CENTRALE	TUNIS	MONTPLAISIR	25, AV. KHEIREDDINE PACHA	(71) 904.731	903.197
(A) ARIANA	ARIANA	ARIANA	RESIDENCE « NESSERINE » RTE. DE RAOUED	(70) 686.155	686.141
(A) NABEUL	NABEUL	NABEUL	58, AV. HABIB THAMEUR	(72) 222.477	222.344
(A) SFAX	SFAX	SFAX	IMM. ELYSSA RTE. DE GREMDA	(74) 402.452	403.272

BANQUE ZITOUNA
SUCCURSALES, AGENCES, BUREAUX OUVERTS AU 31-12-2010

NOM DE L'AGENCE	GOVERNORAT	VILLE OU LOCALITE	ADRESSE	TELEPHONE	FAX
(A) ALI DARGOUTH	TUNIS	TUNIS	49, RUE ALI DARGOUTH	(71) 164.281	165.281
(A) CENTRALE	TUNIS	LE KRAM	2, BLD DE LA QUALITE DE LA VIE	(71) 164.251	165.251
(A) LA MARSA	TUNIS	LA MARSA	AV. 7 NOVEMBRE	(71) 164.291	165.291
(A) LE KRAM	TUNIS	LE KRAM	209, AV. HABIB BOURGUIBA	(71) 164.361	165.361
(A) SIDI BOUSAID	TUNIS	SIDI BIUSAID	2, RUE DE LA REPUBLIQUE	(71) 164.401	165.401
(A) BAB BNET	TUNIS	TUNIS	N°13 ET 15, AV. BAB BNET	(71) 164.381	165.381
(A) MOHAMED V	TUNIS	TUNIS	83, AV. MOHAMED V	(71) 164.431	165.431
(A) EZZOUHOUR	TUNIS	EZZOUHOUR	RUE 4001, IMM. ELLOUZ, CITE EZZOUHOUR	(71) 164.461	165.461
(A) SIJOURMI	TUNIS	SIJOURMI	39, RTE FOUCHANA, SIDI HASSINE SIJOURMI	(71) 164.521	165.521
(A) WARDIA	TUNIS	WARDIA	ANG. AV. TEMIMI & RUE ALI TRIKI	(71) 164.531	165.531
(A) ENNASR	ARIANA	ENNASR II	90, AV. HEDI NOUIRA	(71) 164.271	165.271
(A) ETTADHAMEN	ARIANA	CITE ETTADHAMEN	49, AV. IBN KHOULDOUN	(71) 164.451	165.451
(A) EL MENZAH 8	ARIANA	EL MENZAH 8	RESIDENCE ROUZAMISS, AV. MUSTAPHA HJAIEJ	(71) 164.491	165.491
(A) MEGRINE	BEN AROUS	MEGRINE	15, RUE ABOU EL KACEM CHEBBI	(71) 164.391	165.391
(A) MOUROUJ	BEN AROUS	MOUROUJ 4	GUITH CENTER, IMM. B	(71) 164.441	165.441
(A) SOUSSE 7 NOVEMBRE SOUSSE		SOUSSE	BLD. 7 NOVEMBRE, IMM. LES ORCHIDEES	(71) 164.301	165.301
(A) SOUSSE SENGHOR	SOUSSE	SOUSSE	PLACE DU MAGHREB ARABE-3, AV. LEOPOLD SENGHOR-IMM. EL WIFAK	(71) 164.311	165.311
(A) M'SAKEN	SOUSSE	M'SAKEN	RUE TAIEB HCHICHA	(71) 164.541	165.541
(A) MONASTIR	MONASTIR	MONASTIR	AV. ABDESSALAM TRIMECH- IMM.CHRAKA	(71) 164.421	165.421
(A) MAHDIA	MAHDIA	MAHDIA	114, AV. HABIB BOURGUIBA	(71) 164.371	165.371
(A) SFAX ARIANA	SFAX	SFAX	RUE DE BIZERTE-ARIANA PALACE	(71) 164.331	165.331
(A) SFAX BOULILA	SFAX	SFAX	AV. MAJIDA BOULILA-IMM. LAFRANE CENTER	(71) 164.321	165.321
(A) SFAX GREMDA	SFAX	SFAX	RTE. GREMDA KM 2,5	(71) 164.471	165.471
(A) SFAX CHIHIA	SFAX	SFAX	RTE. TENYOUR KM 6- CHIHIA	(71) 164.501	165.501

CITIBANK TUNIS BRANCH ON SHORE
SUCCURSALES, AGENCES, BUREAUX OUVERTS AU 31-12-2010

NOM DE L'AGENCE	GOVERNORAT	VILLE OU LOCALITE	ADRESSE	TELEPHONE	FAX
(A) SFAX	SFAX	SFAX	AV. DES MARTYRS	(74) 401.200	401.150

SOCIÉTÉ TUNISIENNE DE BANQUE
SUCCURSALES, AGENCES, BUREAUX OUVERTS AU 31-12-2010

NOM DE L'AGENCE	GOVERNORAT	VILLE OU LOCALITE	ADRESSE	TELEPHONE	FAX
(S) AGENCE CENTRALE	TUNIS	TUNIS	RUE HEDI NOUIRA	(71) 340.162	350.497
DIR. REG. TUNIS NORD			AV. MOHAMED V	(71) 783.560	783.638
(A) EL MENZAH 1	TUNIS	EL MENZAH 1	1, RUE ZAMAKHCHARI-CITE MAHRAJENE	(71) 785.474	289.914
(A) LA MARSА	TUNIS	LA MARSА	ANG. AV. BOURGUIBA & RUE CHERIF	(71)729.867	729.889
(A) LE KRAM	TUNIS	LE KRAM	242, AV. HABIB BOURGUIBA	(71) 732.400	730.272
(A) KHAZNADAR	TUNIS	KHAZNADAR	AV. DE L'INDEPENDANCE	(71) 511.634	501.220
(A) EL MANAR II	TUNIS	EL MANAR II	COLISÉE SOULA - EL MANAR II	(71) 883.511	883.759
(A) EL MANAR III	TUNIS	EL MANAR III	AV. 1 SEPTEMBRE1969 CENTRE DORRA	(71) 887.858	887.999
(A) TUNIS CARTHAGE	ARIANA	TUNIS	AEROPORT TUNIS CARTHAGE	(71) 751.400	767.726
(A) ARIANA	ARIANA	ARIANA	2, RUE DE LA REPUBLIQUE	(71) 714.209	701.612
(A) ETTADHAMED	ARIANA	ETTADHAMED	RUE D'IRAK	(71) 546.442	546.899
(A) CITE DES SCIENCES	ARIANA	ARIANA	34, RUE HÉDI KARRAY	(71) 718.000	717.210
(A) TEBOURBA	MANOUBA	TEBOURBA	AV. FARHAT HACHED	(71) 530.255	531.264
(A) OUED ELLIL	MANOUBA	OUED ELLIL	KM 7, RTE. DE MATEUR	(71) 600.660	601.905
DIR. REG. TUNIS CENTRE			AV. MOHAMED V	(71) 784.518	783.757
(S) THAMEUR	TUNIS	TUNIS	1, AV. HABIB THAMEUR	(71) 342.444	340.002
(A) EL JAZIRA	TUNIS	TUNIS	33, RUE EL JAZIRA	(71) 322.577	324.497
(A) BAB SOUIKA	TUNIS	TUNIS	72, PLACE BAB SOUIKA	(71) 563.116	564.580
(A) K. PACHA	TUNIS	TUNIS	11, AV. K. PACHA	(71) 785.950	783.834
(A) TUNIS MEDINA	TUNIS	TUNIS	48, RUE SIDI BEN ZIED	(71) 560.892	565.801
(A) P. DE LA VICTOIRE	TUNIS	TUNIS	ANG. RUE DE LA COMMISSION & RUE EL JAZIRA	(71) 324.535	326.529
(A) JEAN JAURES	TUNIS	TUNIS	25, AV. JEAN JAURES	(71) 344.814	351.812
(A) PALESTINE	TUNIS	TUNIS	49, RUE DE PALESTINE	(71) 831.003	830.664
(A) LE BELVEDERE	TUNIS	TUNIS	23, AV. DES ETATS UNIS	(71) 287.058	892.896
(A) AFRICA	TUNIS	TUNIS	52, AV. HABIB BOURGUIBA	(71) 336.447	337.758
(A) MOHAMED V	TUNIS	TUNIS	AV. MOHAMED V	(71) 782.806	782.874
(A) LA CHARGUIA	ARIANA	LA CHARGUIA	74, RUE 8600 Z.I.CHARGUIA I	(71) 807.738	773.441
DIR. REG. TUNIS SUD			AV. MOHAMED V	(71) 781.046	783.749
(A) TUNIS PORT	TUNIS	TUNIS	RUE ABDERRAZEK CHRAIET-P. MONCEF BEY	(71) 335.337	352.668
(A) LA GARE	TUNIS	TUNIS	GARE DE TUNIS VILLE	(71) 258.856	255.033
(A) EL HRAIRIA	TUNIS	EL HRAIRIA	59, RUE 4667	(71) 529.992	595.113
(A) RADES	BEN AROUS	RADES	81, AV. FARHAT HACHED	(71) 442.200	440.277
(A) MEGRINE	BEN AROUS	MEGRINE	58, AV. H. BOURGUIBA	(71) 432.904	297.490
(A) HAMMAM-LIF	BEN AROUS	HAMMAM-LIF	26, AV. H. BOURGUIBA	(71) 292.622	291.106
(A) FOUCHANA	BEN AROUS	FOUCHANA	AV. DE L'INDEPENDANCE	(71) 403.350	403.680
(A) BEN AROUS	BEN AROUS	BEN AROUS	7, AV. DE FRANCE	(71) 383.433	384.958
(A) EL MOUROUJ	BEN AROUS	EL MOUROUJ	COMPLEXE JAMAL - AV. H. THAMEUR	(71) 362.280	362.320
(A) SOLIMAN	NABEUL	SOLIMAN	AV. HABIB BOURGUIBA	(72) 290.231	290.811
DIR. REG. NABEUL			ANG. AV. 18 JANVIER 1952 & AV. 20 MARS	(72) 223.960	224.782
(A) DAR CHAABANE	NABEUL	DAR CHAABANE	AV. HABIB BOURGUIBA	(72) 360.466	361.938
(A) GROMBALIA	NABEUL	GROMBALIA	AV. HABIB BOURGUIBA	(72) 255.342	255.742

SOCIÉTÉ TUNISIENNE DE BANQUE
SUCCURSALES, AGENCES, BUREAUX OUVERTS AU 31-12-2010

NOM DE L'AGENCE	GOVERNORAT	VILLE OU LOCALITE	ADRESSE	TELEPHONE	FAX
(A) HAMMAMET	NABEUL	HAMMAMET	14, AV. DU KOWEIT	(72) 280.053	280.839
(A) NABEUL	NABEUL	NABEUL	AV. HABIB BOURGUIBA	(72) 287.238	287.747
(A) KORBA	NABEUL	KORBA	RUE 9 AVRIL	(72) 384.573	384.256
(A) KELIBIA	NABEUL	KELIBIA	PLACE DE LA REPUBLIQUE IMM. BOUZAKKOURA	(72) 296.066	296.388
(A) MENZEL TEMIME	NABEUL	ML. TEMIME	AV. MONGI SLIM	(72) 344.150	344.004
(A) EL HAOUARIA	NABEUL	EL HAOUARIA	AV. HABIB BOURGUIBA	(72) 297.496	297.176
(A) NABEUL II	NABEUL	NABEUL	25, AV. HABIB THAMEUR	(72) 286.424	220.804
(A) BENI KHALLED	NABEUL	BENI KHALLED	PLACE DU 23 JANVIER	(72) 371.807	371.017
(A) HAMMAMET ETTAHRIR	NABEUL	HAMMAMET	AV. DE LA LIBÉRATION	(72) 283.240	283.332
(A) YASMINE HAMMAMET	NABEUL	HAMMAMET SUD	ESPACE A2 - BD. 7 NOVEMBRE	(72) 240.366	240.704
(A) ZAGHOUAN	ZAGHOUAN	ZAGHOUAN	19, AV. 7 NOVEMBRE	(72) 675.166	676.206
(A) EL FAHS	ZAGHOUAN	EL FAHS	8, RUE DE LA MOSQUÉE	(72) 670.687	670.125
DIR. REG. BIZERTE			7 RUE DE GRECE	(72) 433.399	433.284
(A) BIZERTE	BIZERTE	BIZERTE	1, ANG. RUE DE BELGIQUE & RUE D'ALGERIE	(72) 431.633	431.906
(A) MENZEL BOURGUIBA	BIZERTE	ML. BOURGUIBA	AV. DE L'INDEPENDANCE	(72) 462.733	462.760
(A) SEJENANE	BIZERTE	SEJENANE	AV. HABIB BOURGUIBA	(72) 469.185	469.185
(A) RAS JEBAL	BIZERTE	RAS JEBAL	AV. HABIB BOUGATFA	(72) 447.177	447.822
(A) BIZERTE MEDINA	BIZERTE	BIZERTE	PLACE H. SADKAOUI- VIEUX PORT	(72) 432.258	439.168
(A) MATEUR	BIZERTE	MATEUR	PLACE 7 NOVEMBRE	(72) 486.332	485.108
DIR. REG. JENDOUBA			PLACE FARHAT HACHED	(78) 602.806	602.090
(A) BEJA	BEJA	BEJA	44, AV. H. BOURGUIBA	(78) 451.691	451.475
(A) NEFZA	BEJA	NEFZA	21, AV. HABIB BOURGUIBA	(78) 471.644	470.916
(A) LE KEF	LE KEF	LE KEF	3, RUE SALAH AYACHI	(78) 202.354	200.658
(A) S.S.YOUSSEF	LE KEF	S.S.YOUSSEF	AV. H. BOURGUIBA ESSAKIA	(78) 258.100	258.100
(A) KALAAT SENANE	LE KEF	KALAAT SENANE	1, AV. H. BOURGUIBA	(78) 296.150	296.637
(A) JENDOUBA	JENDOUBA	JENDOUBA	PLACE FARHAT HACHED	(78) 603.026	604.616
(A) AIN DRAHAM	JENDOUBA	AIN DRAHAM	146, AV. H. BOURGUIBA	(78) 655.140	655.058
(A) TABARKA	JENDOUBA	TABARKA	54, RUE DE LA CONSTITUTION	(78) 670.412	670.589
(A) BOUSSALEM	JENDOUBA	BOUSSALEM	16, RUE DES JARDINS	(78) 639.288	639.543
(A) SILIANA	SILIANA	SILIANA	AV. DU 18 JANVIER	(78) 872.880	872.887
DIR. REG. SOUSSE			AV. H. ABIB BOURGUIBA	(73) 226.164	225.624
(A) SOUSSE	SOUSSE	SOUSSE	AV. HABIB BOURGUIBA	(73) 226.500	225.796
(A) M'SAKEN	SOUSSE	M'SAKEN	AV. HABIB BOURGUIBA	(73) 259.233	258.233
(A) SOUSSE MEDINA	SOUSSE	SOUSSE	RUE DE MALTE	(73) 227.262	224.477
(A) KANTAQUI	SOUSSE	SOUSSE	RESIDENCE GOLF EL KANTAQUI	(73) 348.359	246.816
(A) SOUSSE TROCADERO	SOUSSE	SOUSSE	RUE NACEUR BEY	(73) 224.337	229.422

SOCIÉTÉ TUNISIENNE DE BANQUE
SUCCURSALES, AGENCES, BUREAUX OUVERTS AU 31-12-2010

NOM DE L'AGENCE	GOVERNORAT	VILLE OU LOCALITE	ADRESSE	TELEPHONE	FAX
(A) ENFIDHA	SOUSSE	ENFIDHA	AV. DE LA REPUBLIQUE	(73) 250.433	250.015
(A) SOUSSE REPUBLIQUE	SOUSSE	SOUSSE	AV. LEOPOLD SENGHOR	(73) 226.546	214.160
(A) AKOUDA	SOUSSE	AKOUDA	AV. DE LA REPUBLIQUE	(73) 357.829	358.381
(A) HAMMAM SOUSSE	SOUSSE	H.SOUSSE	RTE. DE TUNIS KM 136	(73) 362.555	360.611
(A) M'SAKEN II	SOUSSE	M'SAKEN	CITE NOUVELLE RTE. DE SOUSSE	(73) 265.732	265.715
(A) KAIROUAN	KAIROUAN	KAIROUAN	AV. HAMDA LAOUANI	(77) 230.273	231.229
(A) HAJEB LAYOUN	KAIROUAN	HAJEB LAYOUN	AV. ALI ZOUAOUI	(77) 370.018	370.018
DIR. REG. MONASTIR			7, PLACE DE L'INDEPENDANCE	(73) 463.601	463.602
(A) MONASTIR	MONASTIR	MONASTIR	AV. HABIB BOURGUIBA	(73) 460.583	464.511
(A) MOKNINE	MONASTIR	MOKNINE	RUE SALAH BEN SALAH	(73) 475.050	474.810
(A) KSAR HELLAL	MONASTIR	KSAR HELLAL	AV. H. BOURGUIBA	(73) 475.688	475.202
(A) EL OUERDANINE	MONASTIR	EL OUERDANINE	PLACE DU 1ER MAI	(73) 519.330	519.211
(A) JEMMAL	MONASTIR	JEMMAL	AV. HABIB BOURGUIBA	(73) 486.062	487.644
(A) MONASTIR II	MONASTIR	MONASTIR	AV. DU COMBATTANT SUPREME	(73) 460.257	467.030
(A) KSIBET EL MEDIOUNI	MONASTIR	K.MEDIOUNI	CITE COMMERCIALE	(73) 469.931	469.097
(A) MENZEL KAMEL	MONASTIR	MENZEL KAMEL	AV. HABIB BOURGUIBA	(73) 480.950	480.951
(A) EL JEM	MAHDIA	EL JEM	AV. TAIEB M'HIRI	(73) 630.047	630.064
(A) KSOUR ESSEF	MAHDIA	KSOUR ESSEF	RUE ALI BEN KAMLA	(73) 665.030	664.462
(A) MAHDIA	MAHDIA	MAHDIA	PLACE DU 1ER MAI	(73) 681.256	696.246
DIR. REG. SFAX			AV. HEDI CHAKER	(74) 296.800	296.808
(A) SFAX CHAKER	SFAX	SFAX	AV. HEDI CHAKER PLACE MALBURG	(74) 296.800	296.811
(A) SFAX ZITOUNA	SFAX	SFAX	RTE. GREMDA Km 0.5 IMM. MEDINA CENTER	(74) 404.696	404.693
(A) SFAX HACHED	SFAX	SFAX VILLE	97, AV. FARHAT HACHED	(74) 408.346	408.640
(A) SAKIET EZZIT	SFAX	SAKIET EZZIT	AV. HABIB BOURGUIBA	(74) 251.858	254.958
(A) JEBENIANA	SFAX	JEBENIANA	PLACE DU 2 MARS 1934	(74) 880.100	880.235
(A) SKHIRA	SFAX	SKHIRA	AV. HABIB BOURGUIBA	(74) 295.332	295.025
(A) SFAX MOULIN VILLE	SFAX	SFAX	RTE. DE TUNIS KM 1,5 MOULIN VILLE	(74) 216.670	237.686
(A) SFAX PORT	SFAX	SFAX	ANG. RUE COMMANDANT BEJAOUI & RUE MED JAMOSSI	(74) 228.500	229.941
(A) SFAX EL JADIDA	SFAX	SFAX	137, AV. 7 NOVEMBRE	(74) 401.418	401.599
(A) KERKENNAH	SFAX	KERKENNAH	AV. FARHAT HACHED-ERRAMLA	(74) 482.695	482.697
(A) GABES	GABES	GABES	RUE DE BIZERTE	(75) 270.688	275.050
(A) GABES CENTER	GABES	GABES	RUE CHARLES DE GAULLE	(75) 272.111	276.511
DIR. REG. MEDENINE			22, RUE MONGI SLIM	(75) 642.549	642.939
(A) ZARZIS	MEDENINE	ZARZIS	1, AV. HEDI CHAKER	(75) 694.885	694.662
(A) JERBA	MEDENINE	JERBA H. SOUK	34, PLACE FARHAT HACHED	(75) 650.140	650.699
(A) MEDENINE	MEDENINE	MEDENINE	AV. HABIB BOURGUIBA	(75) 642.938	641.070
(A) BEN GUERDANE	MEDENINE	BEN GUERDANE	RTE. DE TUNIS	(75) 710.021	710.300
(A) JERBA MIDOUN	MEDENINE	J. MIDOUN	AV. HABIB BOURGUIBA	(75) 731.131	730.077
(A) EL MOUANSA	MEDENINE	EL MOUANSA	EL MOUANSA ZARZIS	(75) 697.140	695.530
(A) TATAOUINE	TATAOUINE	TATAOUINE	AV. HABIB BOURGUIBA	(75) 860.110	861.310
(A) GHOMRASSEN	TATAOUINE	GHOMRASSEN	AV. H. BOURGUIBA	(75) 869.115	868.444
(A) MARETH	GABES	MARETH	AV. 27 OCTOBRE	(75) 321.422	321.155

SOCIÉTÉ TUNISIENNE DE BANQUE
SUCCURSALES, AGENCES, BUREAUX OUVERTS AU 31-12-2010

NOM DE L'AGENCE	GOVERNORAT	VILLE OU LOCALITE	ADRESSE	TELEPHONE	FAX
DIR. REG. GAFSA			PLACE DU MARCHE	(76) 226.292	226.307
(A) KEBILI	KEBILI	KEBILI	AV. DE LA VICTOIRE	(75) 490.633	491.327
(A) DOUZ	KEBILI	DOUZ	AV. TAÏEB M'HIRI	(75) 470.021	470.011
(A) GAFSA	GAFSA	GAFSA SUD	IMM. STB-PLACE DU MARCHE	(76) 224.065	224.522
(A) METLAOUI	GAFSA	METLAOUI	CITÉ DU PRÉSIDENT	(76) 241.110	241.811
(A) SIDI BOUZID	SIDI BOUZID	SIDI BOUZID OUEST	AV. HOUCINE BOUZAYANE	(76) 632.107	633.661
(A) JELMA	SIDI BOUZID	JELMA	RUE DE LA GARE	(76) 657.376	657.255
(A) TOZEUR	TOZEUR	TOZEUR	AV. HABIB BOURGUIBA	(76) 452.017	452.319
(A) KASSERINE	KASSERINE	KASSERINE	AV. HEDI CHAKER	(77) 474.394	473.669
(A) FERIANA	KASSERINE	FERIANA	AV. HABIB BOURGUIBA	(77) 441.275	441.118
BUREAUX DE CHANGE ET BOX	GOVERNORAT	VILLE OU LOCALITE	ADRESSE	TELEPHONE	FAX
AFRICA TUNIS	TUNIS	TUNIS	AV. HABIB BOURGUIBA	(71) 330.045	330.045
PORT LA GOULETTE	TUNIS	TUNIS	PORT LA GOULETTE	-	-
TUNIS CARTHAGE (Bureau 1 ^{er} étage)	TUNIS	TUNIS	AEROPORT DE TUNIS CARTHAGE	(71) 840.810	
TUNIS CARTHAGE (Bureau Hall RDC)	TUNIS	TUNIS	AEROPORT TUNIS CARTHAGE	(71) 840.810	840.810
TUNIS CARTHAGE (Bureau Sous Douane)	TUNIS	TUNIS	AEROPORT TUNIS CARTHAGE	(71) 840.810	840.810
TUNIS CARTHAGE (Bureau Terminal II)	TUNIS	TUNIS	AEROPORT TUNIS CARTHAGE	(71) 840.810	840.810
HAMMAMET MEDINA	NABEUL	HAMMAMET	COMPLEXE COMMERCIAL CELOTO	(72) 280.769	
AEROPORT SKANES	MONASTIR	MONASTIR	AEROPORT MONASTIR	(73) 520.997	
HOTEL CHEMS	MONASTIR	MONASTIR	HOTEL CHEMS	(73) 521.515	
AEROPORT SFAX	SFAX	SFAX	AEROPORT SFAX	(74) 241.700	
AEROPORT JERBA	MEDENINE	JERBA	AEROPORT DJERBA	(75) 673.978	673.978
RAS JEDIR	MEDENINE	BEN GUERDANE	RAS JEDIR	(75) 726.021	
AEROPORT TOZEUR	TOZEUR	TOZEUR	AEROPORT TOZEUR	(76) 450.388	
AEROPORT TABARKA	JENDOUBA	TABARKA	AEROPORT TABARKA	(78) 640.150	

STUSID BANK**SUCCURSALES, AGENCES, BUREAUX OUVERTS AU 31-12-2010**

NOM DE L'AGENCE	GOVERNORAT	VILLE OU LOCALITE	ADRESSE	TELEPHONE	FAX
(S) TUNIS	TUNIS	TUNIS	32, RUE HEDI KARRAY CENTRE URBAIN NORD	(71) 232.133	750.575
(A) PALESTINE	TUNIS	LAFAYETTE	29, RUE DE PALESTINE	(71) 831.411	831.511
(A) MANOUBA	MANOUBA	MANOUBA	73, AV. HABIB BOURGUIBA	(71) 608.773	608.573
(A) ARIANA	ARIANA	ARIANA	22, RUE DES JASMINES	(70) 732.451	718.370
(A) BIZERTE	BIZERTE	BIZERTE	ANG. AV. HEDI CHAKER & AV. HASSAN NOURI-IMM. NOUR	(72) 436.300	436.350
(A) NABEUL	NABEUL	NABEUL	IMM. LATIFA 49, AV. HABIB BOURGUIBA	(72) 232.650	232.606
(A) SOUSSE	SOUSSE	SOUSSE KHEZAMA	BD. 14 JANVIER	(73) 277.200	277.201
(A) M'SAKEN	SOUSSE	M'SAKEN	50, AV. TAIEB HACHICHA	(73) 263.100	263.101
(A) MONASTIR	MONASTIR	MONASTIR	AV. ABDESSALEM TRIMECH, IMM. CHARAKA BLOC « C »	(73) 425.988	425.977
(A) SFAX	SFAX	SFAX EL JADIDA	AV. DES MARTYRS, PLACE DU 7 NOVEMBRE-COMPLEXE RIBAT EL MEDINA	(74) 400.160	400.180
(A) MEDENINE	MEDENINE	JERBA H. SOUK	RUE ALI ZLITNI	(75) 652.520	652.504
(A) GABES	GABES	GABES	AV. HABIB BOURGUIBA 6000 GABES	(75) 277.620	277.670
(A) KAIROUAN	KAIROUAN	KAIROUAN	AV. IBN EL AGHLAB	(77) 232.802	232.803

TUNISIAN QATARI BANK**SUCCURSALES, AGENCES, BUREAUX OUVERTS AU 31-12-2010**

NOM DE L'AGENCE	GOVERNORAT	VILLE OU LOCALITE	ADRESSE	TELEPHONE	FAX
(S) TUNIS	TUNIS	CENTRE URBAIN NORD	RUE CITE DES SCIENCES	(71) 754.911	754.533
(A) MONTPLAISIR	TUNIS	MONTPLAISIR	1BIS, AV. KHEIREDDINE PACHA IMM. PACHA CENTER BLOC « C »	(71) 786.020	785.528
(A) LAFAYETTE	TUNIS	LAFAYETTE	51, RUE DE PALESTINE	(71) 798.802	798.310
(A) BARDO	TUNIS	BARDO	63, AV. HABIB BOURGUIBA	(71) 581.720	581.600
(A) MEGRINE	BEN AROUS	MEGRINE	39BIS, AV. HABIB BOURGUIBA	(71) 429.632	432.992
(A) NABEUL	NABEUL	NABEUL	45, AV. HABIB BOURGUIBA	(72) 232.296	232.291
(A) SOUSSE	SOUSSE	KHEZEMA	BD. 7 NOVEMBRE SLIM CENTER	(73) 277.216	277.217
(A) SFAX	SFAX	SFAX EL JADIDA	AV. MAJIDA BOULILA, IMM. EL AIN	(74) 400.287	400.269

UNION BANCAIRE POUR LE COMMERCE ET L'INDUSTRIE
SUCCURSALES, AGENCES, BUREAUX OUVERTS AU 31-12-2010

NOM DE L'AGENCE	GOVERNORAT	VILLE OU LOCALITE	ADRESSE	TELEPHONE	FAX
(S) AGENCE BOURGUIBA	TUNIS	TUNIS	74, AV. H. BOURGUIBA	(71) 154.000	155.000
(A) AV. CARTHAGE	TUNIS	TUNIS	58, AV. DE CARTHAGE	(71) 154.004	155.004
(A) LAFAYETTE	TUNIS	TUNIS	1, RUE D'EGYPTE	(71) 154.101	155.101
(A) TUNIS MEDINA	TUNIS	TUNIS MEDINA	19-21, RUE SIDI BEN AROUS	(71) 154.009	155.009
(A) TUNIS LAC	TUNIS	LES BERGES DU LAC	IMM. L'ETOILE DU LAC	(71) 154.901	154.901
(A) LA MARSA	TUNIS	LA MARSA	CENTRE PHENICIA- AV. H. BOURGUIBA	(71) 154.008	155.008
(A) CARTHAGE DERMECH	TUNIS	CARTHAGE	50, AV. HABIB BOURGUIBA	(71) 154.708	154.708
(S) ESSADKIA GTE	TUNIS	BAB BHAR	79, RUE JAMEL ABDENNACEUR	(71) 154.001	155.001
(S) PLACE PASTEUR	TUNIS	BELVEDERE	1, PLACE PASTEUR	(71) 154.003	155.003
(A) PLACE 7 NOVEMBRE	TUNIS	TUNIS	24-26, PLACE DU 7 NOVEMBRE 1987	(71) 154.016	155.016
(A) BAB EL JAZIRA	TUNIS	BAB EL JAZIRA	13, AV. BAB EL JAZIRA	(71) 154.032	155.032
(A) AV. DE LONDRES	TUNIS	TUNIS	20, AV. DE LONDRES	(71) 154.033	155.033
(A) BARDO	TUNIS	BARDO	38, AV. H. BOURGUIBA	(71) 154.015	155.015
(A) MONTPLAISIR	TUNIS	MONTPLAISIR	PACHA CENTRE, AV. KHEIREDDINE PACHA	(71) 154.019	155.019
(A) LE KRAM	TUNIS	LE KRAM	163, AV. HABIB BOURGUIBA	(71) 154.026	155.026
(A) EL MANAR I	TUNIS	EL MANAR	25, CITE CAMPUS UNIVERSITAIRE	(71) 154.057	155.057
(A) EL MANAR II	TUNIS	EL MANAR II	RUE 7105 CITE DES ARCADES	(71) 154.007	155.007
(A) BAB SOUIKA	TUNIS	BAB SOUIKA	AV. ALI BELHOUANE	(71) 154.058	155.058
(A) EL MENZAH I	TUNIS	EL MENZAH I	52, AV. CHARLES NICOLE	(71) 154.063	155.063
(A) HEDI NOUIRA	TUNIS	HEDI NOUIRA	ANG. 7, RUE GHANDI & 34, RUE HEDI NOUIRA	(71) 154.064	155.064
(A) LA RABTA	TUNIS	TUNIS	RUE DJEBEL LAKHDAR	(71) 154.066	155.066
(A) EZZAHROUNI	TUNIS	EZZAHROUNI	39, AV. DES PALMIERS	(71) 154.071	154.071
(A) AOUINA	TUNIS	AOUINA	REDIDENCE JANET 2, AV. TAIEB M'HIRI	(71) 154.062	155.062
(A) MONFLEURY	TUNIS	TUNIS	85, AV. DU SAHEL EL OUARTIA	(71) 154.076	155.076
(A) SIDI BOUSAID	TUNIS	S. BOUSAID	AV. 7 NOVEMBRE 1987	(71) 154.082	155.082
(A) EL MENZAH VI	ARIANA	EL MENZAH VI	CITE JAMIL	(71) 154.005	155.005
(A) ENNASR	ARIANA	ENNASR	10, AV. OTHMAN IBN AFFENE	(71) 154.011	155.011
(A) CHARGUIA II	ARIANA	CHARGUIA II	8, RUE DE L'ARTISANAT ZI	(71) 154.104	155.104
(A) ARIANA	ARIANA	ARIANA	ANG. AV. HABIB BOURGUIBA & FARHAT HACHED	(71) 154.106	155.106
(A) UBCI CARREFOUR	ARIANA	SOUKRA	LES JARDINS DE LA SOUKRA	(71) 154.012	155.012
(A) SOUKRA II	ARIANA	SOUKRA	IMM. NESMA N°62, AV. DE L'UMA	(71) 154.027	155.027
(A) ARIANA II	ARIANA	ARIANA	IMM. « LE PETIT COLISEE » RUE MED. SALAH BELHADJ	(71) 154.029	155.029
(A) RAOUED	ARIANA	RAOUED	RESIDENCE MERIEM ROUTE RAOUED	(71) 154.053	155.053
(A) MNIHLA	ARIANA	MNIHLA	ROUTE DE BIZERTE	(71) 154.056	155.056
(A) ENNASR II	ARIANA	ENNASR II	RESIDENCE ESSARYA	(71) 154.061	155.061
(A) MANOUBA	MANOUBA	MANOUBA	7, AV. HABIB BOURGUIBA	(71) 154.006	155.006
(A) DEN DEN	MANOUBA	DEN DEN	47, AVENUE DE L'INDEPENDANCE	(71) 154.080	155.080
(A) EZZAHROUNI	MANOUBA	EZZAHROUNI	39, AV. DES PALMIERS	(71) 154.071	154.071
(S) MEGRINE	BEN AROUS	MEGRINE	64, AV. HABIB BOURGUIBA	(71) 154.002	155.002

UNION BANCAIRE POUR LE COMMERCE ET L'INDUSTRIE
SUCCURSALES, AGENCES, BUREAUX OUVERTS AU 31-12-2010

NOM DE L'AGENCE	GOVERNORAT	VILLE OU LOCALITE	ADRESSE	TELEPHONE	FAX
(A) HAMMAM LIF	BEN AROUS	HAMMAM LIF	58, AV. DE LA REPUBLIQUE	(71) 154.018	155.018
(A) EL MOUROUJI	BEN AROUS	EL MOUROUJI	PLACE DES MARTYRS	(71) 154.034	155.034
(A) EZZAHRA	BEN AROUS	EZZAHRA	23, AV. HABIB BOURGUIBA	(71) 154.035	155.035
(A) MORNAG	BEN AROUS	MORNAG	73, AV. FARHAT HACHED	(71) 154.078	155.078
(A) BEN AROUS	BEN AROUS	BEN AROUS	16, AV. HABIB BOURGUIBA	(71) 154.048	155.048
(A) BOUMHEL	BEN AROUS	BOUMHEL	BD. DE L'ENVIRONNEMENT	(71) 154.055	155.055
(A) M'GHIRA	BEN AROUS	M'GHIRA	Z.I. RTE. FOUCHANA	(71) 154.081	155.081
(A) FOUCHANA	BEN AROUS	FOUCHANA	RTE. KM3 FOUCHANA	(71) 154.083	155.083
(A) ZAGHOUAN	ZAGHOUAN	ZAGHOUAN	AV. DE L'INDEPENDANCE	(71) 154.070	154.070
(A) BIZERTE	BIZERTE	BIZERTE	24, AV. HABIB BOURGUIBA	(71) 154.200	155.200
(A) RAS DJEBEL	BIZERTE	RAS DJEBEL	BD. HABIB BOURGUIBA	(71) 154.040	155.040
(A) MATEUR	BIZERTE	MATEUR	MATEUR CENTER PLACE DE TUNIS	(71) 154.047	155.047
(A) MENZEL BOURGUIBA	BIZERTE	MENZEL BOURGUIBA	AV. DE L'INDEPENDANCE	(71) 154.049	155.049
(A) MENZEL TEMIME	NABEUL	MENZEL TEMIME	56, BD. DE L'ENVIRONNEMENT	(71) 154.059	155.059
(S) NABEUL	NABEUL	NABEUL	NABEUL CENTRE, AV. H.THAMEUR	(71) 154.300	155.300
(A) HAMMAMET	NABEUL	HAMMAMET	PLACE 2 MARS 1934 CITE COMMERCIALE	(71) 154.302	154.302
(A) MENZEL BOUZELFA	NABEUL	M.BOUZELFA	1, PLACE DE MARTYRS	(71) 154.301	154.301
(A) KELIBIA	NABEUL	KELIBIA	123, AV. ALI BELHAOUENE	(71) 154.109	155.109
(A) EL FEHRI	NABEUL	DAR CHAABANE	RUE SIDI EL FEHRI	(71) 154.021	155.022
(A) BENI KHALED	NABEUL	BENI KHALED	AV. 23 JANVIER	(71) 154.038	155.038
(A) KORBA	NABEUL	KORBA	AV. HABIB BOURGUIBA	(71) 154.039	155.039
(A) NABEUL 2	NABEUL	NABEUL	AV. DU GRAND MAGHREB ARABE	(71) 154.042	155.042
(A) GROMBALIA	NABEUL	GROMBALIA	AV. HABIB BOURGUIBA	(71) 154.050	155.050
(S) SOUSSE 7 NOVEMBRE	SOUSSE	SOUSSE	BLD 7 NOVEMBRE-KHEZAMA EST	(71) 154.500	154.500
(A) SOUSSE MAAROUF	SOUSSE	SOUSSE	IM. GLOULOU AV. MED. MAAROUF	(71) 154.103	155.103
(A) SOUSSE PERLE	SOUSSE	SOUSSE PERLE	AV. PERLE DU SAHEL GP1 KHEZAMA-OUEST	(71) 154.017	155.017
(A) M'SAKEN	SOUSSE	M'SAKEN	IMM. BAYA - BLD 7 NOVEMBRE	(71) 154.020	155.020
(A) SOUSSE DORRA	SOUSSE	SOUSSE	AV.15 OCTOBRE - CENTRE COM. DORRA	(71) 154.022	155.022
(A) HAMMAM SOUSSE	SOUSSE	H. SOUSSE	216, RTE. DE TUNIS	(71) 154.025	155.025
(A) SOUSSE SENGHOR	SOUSSE	SOUSSE	IMM. NOUIRA AV. LEOPOLD SEDAR SENGHOR	(71) 154.028	155.028
(A) SOUSSE CORNICHE	SOUSSE	SOUSSE CORNICHE	AV. ABDELHAMID EL KADHI	(71) 154.037	155.037
(A) SOUSSE SAHLOUL	SOUSSE	SOUSSE SAHLOUL	21, AV. YASSER ARAFET	(71) 154.054	155.054
(A) AKOUDA	SOUSSE	AKOUDA	48, AV. DE LA REPUBLIQUE	(71) 154.060	155.060
(A) SOUSSE BOUHSINA	SOUSSE	SOUSSE	RUE COMMANDANT BEJAOUI	(71) 154.075	155.075
(A) MONASTIR	MONASTIR	MONASTIR	8, PLACE DU 3 SEPTEMBRE 1934	(71) 154.105	155.105
(A) BEMBLA	MONASTIR	BEMBLA	BOULEVARD 7 NOVEMBRE	(71) 154.108	155.108

UNION BANCAIRE POUR LE COMMERCE ET L'INDUSTRIE
SUCCURSALES, AGENCES, BUREAUX OUVERTS AU 31-12-2010

NOM DE L'AGENCE	GOUVERNORAT	VILLE OU LOCALITE	ADRESSE	TELEPHONE	FAX
(A) KSAR HELLAL	MONASTIR	KSAR HELLAL	PLACE DE L'INDEPENDANCE	(71) 154.707	155.707
(A) MOKNINE	MONASTIR	MOKNINE	RUE DES OLIVIERS	(71) 154.036	155.036
(A) MONASTIR 2	MONASTIR	MONASTIR	AV. DU COMMANDANT SUPREME	(71) 154.043	155.043
(A) TEBOULBA	MONASTIR	TEBOULBA	AV. HABIB BOURGUIBA	(71) 154.051	155.051
(A) MAHDIA	MAHDIA	MAHDIA	167, AV. HABIB BOURGUIBA	(71) 154.010	155.010
(S) SFAX CHEBBI	SFAX	SFAX	12, RUE ABOULKACEM CHEBBI	(71) 154.701	154.701
(A) SFAX CHAKER	SFAX	SFAX	19, AV. HEDI CHAKER	(71) 154.700	154.700
(A) SFAX MEDINA	SFAX	SFAX	79, RUE SIDI BELHASSEN	(71) 154.702	154.702
(A) SFAX EL JEDIDA	SFAX	SFAX JEDIDA	96, AV. DES MARTYRS	(71) 154.706	154.706
(A) SFAX TENIOUR	SFAX	SFAX	RTE. DE TENIOUR KM 1,5, IMM. MALEK	(71) 154.107	155.107
(A) MAHRES	SFAX	MAHRES	AV. HABIB BOURGUIBA	(71) 154.703	154.703
(A) SEKIET EDDAIER	SFAX	S.EDDAIER	50, AV. HABIB BOURGUIBA	(71) 154.704	154.704
(A) POU德里ÈRE	SFAX	SFAX POU德里ÈRE	RUE JAMELEDDINE AFGHANI Z.I.	(71) 154.013	155.013
(A) PIC. VILLE	SFAX	PIC VILLE	AV. D'ALGÉRIE	(71) 154.014	155.014
(A) SFAX 2000	SFAX	SFAX	RTE. DE GREMDA – IMM. IBN SINA	(71) 154.024	155.024
(A) GREMDA	SFAX	SFAX	KM 6,5 RTE. DE GREMDA CENTRE SAHNOUN	(71) 154.023	155.023
(A) SAKIET EZZIT	SFAX	SFAX EZZIT	IMM. MAALEJ, AV. HEDI CHAKER	(71) 154.031	155.031
(A) SFAX MOULIN VILLE	SFAX	SFAX MOULIN VILLE	CITE MOULIN VILLE RTE. DE TUNIS KM1, 5	(71) 154.030	155.030
(A) SFAX EL AIN	SFAX	SFAX	ROUTE EL AIN KM 5,5	(71) 154.041	155.041
(A) SFAX	SFAX	SFAX	AV. MEJIDA BOULILA	(71) 154.044	155.044
(A) SFAX MENZEL CHAKER	SFAX	SFAX	RTE. MENZEL CHAKER KM 1	(71) 154.045	155.045
(A) SFAX CHIHIA	SFAX	SFAX CHIHIA	KM 5,5 RTE. CHIHIA TENIOUR	(71) 154.068	155.068
(A) SFAX SALTANIA	SFAX	SFAX CHEBBI	RDC IMM. "YESMINE" SALTANIA	(71) 154.072	155.072
(A) SFAX THYNA	SFAX	SFAX THYNA	RTE. DE GABES KM 7	(71) 154.073	155.073
(A) GABES	GABES	GABES SUD	226, AV. FARHAT HACHED	(71) 154.705	154.705
(A) GABES 2	GABES	GABES	RUE SALAHEDDINE EL AYOUBI	(71) 154.052	155.052
(A) DJERBA	MEDENINE	H. SOUK	165, AV. HABIB BOURGUIBA	(71) 154.100	155.100
(A) ZARZIS	MEDENINE	ZARZIS	6, AV. FARHAT HACHED	(71) 154.046	155.046
(A) MEDENINE	MEDENINE	MEDENINE	RUE 18 JANVIER-IMM. KHORCHANI	(71) 154.069	155.069
(A) GAFSA	GAFSA	GAFSA	9-10, CITE BAYECH	(71) 154.600	154.600
(A) SIDI BOUZID	SIDI BOUZID	SIDI BOUZID	RUE HOUCINE BOUZAIENE	(71) 154.605	154.605
(A) KAIROUAN	KAIROUAN	KAIROUAN	RUE MONGI BALI	(71) 154.505	154.505
(A) JENDOUBA	JENDOUBA	JENDOUBA	83, AV. ALI BELHOUANE	(71) 154.077	155.077
(A) BEJA	BEJA	BEJA	43, AV. DE LA REPUBLIQUE	(71) 154.067	155.067
(A) MEDJEZ EL BAB	BEJA	MEDJEZ EL BAB	ANG. AV. HABIB BOURGUIBA & RUE DU MARCHE	(71) 154.074	155.074
(A) LE KEF	LE KEF	LE KEF	IMM. EL BEYT SAID AV. MONGI SLIM	(71) 154.079	155.079

UNION INTERNATIONALE DE BANQUES
SUCCURSALES, AGENCES, BUREAUX OUVERTS AU 31-12-2010

NOM DE L'AGENCE	GOVERNORAT	VILLE OU LOCALITE	ADRESSE	TELEPHONE	FAX
(A) CENTRALE	TUNIS	TUNIS	65, AV. HABIB BOURGUIBA	(71) 120.333	120.313
(A) AFRIQUE	TUNIS	TUNIS	25, AV. HABIB BOURGUIBA	(71) 121.124	340.520
(A) EL JAZIRA	TUNIS	TUNIS	26, RUE EL JAZIRA	(71) 322.918	321.881
(A) BERGES DU LAC	TUNIS	TUNIS	RTE DE LA MARSA - BLOC G IMM. SAPRIM	(71) 861.058	860.687
(A) LA MARSA	TUNIS	LA MARSA	PLACE 7 NOVEMBRE	(71) 741.064	741.101
(A) MISR	TUNIS	TUNIS	10, RUE D'EGYPTE	(71) 104.745	832.672
(A) SIDI BELHASSEN	TUNIS	TUNIS	5, RUE DE TOURCOING	(71) 253.774	332.705
(A) BAB DJEDID	TUNIS	TUNIS	61, AV. BAB DJEDID	(71) 345.347	346.766
(A) ETATS-UNIS	TUNIS	BELVEDERE	22, AV. DES ETATS-UNIS	(71) 784.930	796.313
(A) LE BARDO	TUNIS	BARDO	PLACE DE L'ASSEMBLEE NATIONALE IMM. MOURADI	(71) 511.698	509.700
(A) MARSA PLAGES	TUNIS	LA MARSA	RUE DE LA MOSQUEE-CITE ESSAADA	(71) 744.062	744.081
(A) KHEIREDDINE	TUNIS	LE KRAM	AV. HABIB BOURGUIBA	(71) 136.211	136.223
(A) SIDI BOU SAID	TUNIS	SIDI BOUSAID	AV. HABIB BOURGUIBA	(71) 740.318	740.446
(A) LA GOULETTE	TUNIS	LA GOULETTE	AV. HABIB BOURGUIBA	(71) 735.516	736.517
(A) SAADI	TUNIS	EL MENZAH 4	IMM. SAADI	(71) 231.112	231.243
(A) HRAIRIA	TUNIS	HRAIRIA	RTE 4667 - EZZAHROUNI	(71) 599.874	598.777
(A) GE LAC	TUNIS	TUNIS	RUE LAC TURKANA	(71) 108.626	108.629
(A) ALAIN SAVARY	TUNIS	TUNIS	45, RUE ALAIN SAVARY	(71) 893.191	893.202
(A) K. PACHA	TUNIS	TUNIS	48, RUE KHEIREDDINE PACHA	(71) 120.333	120.313
(A) GE H. BOURGUIBA	TUNIS	TUNIS	65, AV. HABIB BOURGUIBA	(71) 120.391	120.231
(A) BARDO BEL AIR	TUNIS	BARDO	55, AV. BAYREM ETTOUNSI	(71) 223.570	500.888
(A) SIDI EL BAHRI	TUNIS	TUNIS	9, AV. ALI BELHAOUANE	(71) 256.194	256.177
(B) HOUMET ESSOUK	TUNIS	TUNIS	RUE JAMAA EZZITOUNA	(71) 200.973	200.951
(A) CHARGUIA	ARIANA	CHARGUIA	ANG. RUE 8600 & 8608 Z.I.	(71) 781.846	782.447
(A) EL MENZAH 6	ARIANA	EL MENZAH VI	2, RUE YOUSSEF DJAIET	(71) 766.957	767.855
(A) ARIANA	ARIANA	B. LOUZIR	RUE DU METAL	(70) 837.312	837.677
(A) EL MANAR	ARIANA	EL MANAR	5 BIS, RUE T. BEN AMMAR	(71) 885.036	883.919
(A) M'NIHLA	ARIANA	M'NIHLA	Km3, RTE DE BIZERTE ENNOGRA	(71) 548.207	548.208
(A) ENNASR	ARIANA	ENNASR	AV. HEDI NOUIRA RDC BLOC A, RESIDENCE YOUSSEF	(70) 830.488	830.573
(A) ARIANA EL JADIDA	ARIANA	A. EL JADIDA	67, AV. HABIB BOURGUIBA	(71) 716.628	716.603
(A) EL GHAZALA	ARIANA	EL GHAZALA	AV. FETHI ZOUHIR, RTE. DE RAOUED	(71) 757.672	757.688
(A) IBN KHALDOUN	ARIANA	IBN KHALDOUN	ANG. RUE 6700 N°1 & RUE 6691 N°2	(71) 932.636	932.913
(A) OUED ELLIL	MANOUBA	OUED ELLIL	KM 8 RTE. DE MATEUR	(71) 620.444	621.777
(A) BORJ EL AMRI	MANOUBA	MORNAGUIA	CITE COMMERCIALE	(71) 542.550	542.555

UNION INTERNATIONALE DE BANQUES
SUCCURSALES, AGENCES, BUREAUX OUVERTS AU 31-12-2010

NOM DE L'AGENCE	GOVERNORAT	VILLE OU LOCALITE	ADRESSE	TELEPHONE	FAX
(A) DOUAR HICHER	MANOUBA	DOUAR HICHER	CITE L'ERE NOUVELLE IMM. A3 N° AC 14	(71) 622.105	622.660
(A) BEN AROUS	BEN AROUS	BEN AROUS	29, AV. HABIB BOURGUIBA	(71) 381.007	383.525
(A) MEGRINE	BEN AROUS	MÉGRINE	13 BIS, AV. HABIB BOURGUIBA	(71) 433.430	433.647
(A) EZZAHRA	BEN AROUS	EZZAHRA	ANG. AV. CH. NICOLAS & AV. HABIB BOURGUIBA	(71) 482.444	454.455
(A) EL MOUROUJ	BEN AROUS	EL MOUROUJ	CENTRE COMMERCIAL EL LAMTI	(71) 367.111	367.099
(A) BOUMHEL	BEN AROUS	BOUMHEL	39, CITE EL MOUNA AV. DE L'ENVIRONNEMENT	(71) 210.210	210.370
(A) EL OUARDIA	BEN AROUS	EL OUARDIA	23, AV. 15 OCTOBRE 1963	(71) 497.151	390.940
(A) BIZERTE	BIZERTE	BIZERTE	AV. MOHAMED BEY	(72) 432.555	422.866
(A) MATEUR	BIZERTE	MATEUR	AV. TAIEB M'HIRI	(72) 486.552	485.365
(A) M. JEMIL	BIZERTE	M. JEMIL	1, AV. HABIB BOURGUIBA	(72) 440.969	441.244
(A) M. ABDERRAHMAN	BIZERTE	M. ABDERRAHMAN	45, AV. HABIB BOURGUIBA	(72) 571.245	571.013
(A) TINJA	BIZERTE	TINJA	AV. HABIB BOURGUIBA	(72) 568.244	569.377
(A) RAS-JEBEL	BIZERTE	RAS-JEBEL	AV. HABIB BOURGUIBA	(72) 449.550	449.466
(A) M. BOURGUIBA	BIZERTE	M.BOURGUIBA	ANG. RUE HEDI CHAKER & 6 RUE 18 JANVIER 1952	(72) 471.600	470.007
(A) ZARZOUNA	BIZERTE	ZARZOUNA	AV. DE L'ENVIRONNEMENT	(72) 593.180	
(A) ZAGHOUAN	ZAGHOUAN	ZAGHOUAN	IMM. CTAMA - BAB OUALI	(72) 675.178	675.025
(A) EL FAHS	ZAGHOUAN	EL FAHS	AV. HABIB BOURGUIBA - IMM. MAJUS	(72) 670.184	671.131
(A) M. TEMIME	NABEUL	M. TEMIME	AV. DE L'ENVIRONNEMENT	(72) 344.188	344.536
(A) M. BOUZELFA	NABEUL	M. BOUZELFA	AV. HABIB BOURGUIBA	(72) 254.256	292.901
(A) HAMMAMET	NABEUL	HAMMAMET	AV. DES NATIONS UNIES	(72) 280.743	281.562
(A) HAMMAMET VILLE	NABEUL	HAMMAMET	AV. DE LA REPUBLIQUE	(72) 283.533	283.579
(A) GROMBALIA	NABEUL	GROMBALIA	ANG. RUE FARHAT HACHED & HEDI CHAKER	(72) 214.155	213.466
(A) KELIBIA	NABEUL	KELIBIA	6, AV. IBN KHALDOUN	(72) 208.055	273.325
(A) DAR CHAABANE	NABEUL	DAR CHAABANE	AV. DE L'ENVIRONNEMENT	(72) 320.077	320.190
(A) ENTREPRISES NABEUL	NABEUL	NABEUL	ANG. AV. HABIB THAMEUR & RUE MOHAMED RAMI DORRA	(72) 221.418	221.379
(A) NABEUL VILLE	NABEUL	NABEUL	83, AV. HEDI CHAKER	(72) 222.848	222.474
(A) NABEUL	NABEUL	NABEUL	AV. H. THAMEUR FAISANT L'ONGLE RUE MED RAMI DORRA	(72) 100.212	220.311
(A) KORBA	NABEUL	KORBA	AV. HABIB BOURGUIBA, RTE DE NABEUL	(72)383.044	
(A) CHEBBA	MAHDIA	LA CHEBBA	CITE COMMERCIALE	(73) 643.076	641.469
(A) MAHDIA	MAHDIA	MAHDIA	AV. HABIB BOURGUIBA	(73) 681.735	681.737
(A) TEBOULBA	MONASTIR	TEBOULBA	AV. HABIB BOURGUIBA	(73) 492.911	492.912
(A) MONASTIR	MONASTIR	MONASTIR	IMM. LE REMPART, AV. H. BOURGUIBA	(73) 461.400	464.942
(A) KHENIS	MONASTIR	KHENIS	AV. HANNIBAL - CENTRE COMMERCIAL	(73) 535.515	535.520
(A) JEMMEL	MONASTIR	JEMMEL	RUE H. EL BORJI - IMM. M'LAOUAH	(73) 485.001	485.004

UNION INTERNATIONALE DE BANQUES
SUCCURSALES, AGENCES, BUREAUX OUVERTS AU 31-12-2010

NOM DE L'AGENCE	GOVERNORAT	VILLE OU LOCALITE	ADRESSE	TELEPHONE	FAX
(A) KSAR HELLAL	MONASTIR	KSAR HELLAL	AV. HADJ ALI SOUA RTE. MONASTIR	(73) 540.081	-
(A) MONASTIR II	MONASTRI	KSAR HELLAL	ANG. BD. 7 NOVEMBRE & AV. DU COMBATTANT SUPREME	(73) 503.545	-
(A) KALAA KEBIRA	SOUSSE	KALAA KEBIRA	PLACE DU MARCHÉ	(73) 253.250	253.037
(A) H. SOUSSE	SOUSSE	H.SOUSSE	3, AV. HABIB BOURGUIBA	(73) 361.223	361.656
(A) M'SAKEN	SOUSSE	M'SAKEN	CENTRE COMMERCIAL	(73) 257.066	259.300
(A) CORNICHE	SOUSSE	SOUSSE ERRIADH	COMPLEXE TOURISTIQUE ERRIADH	(73) 219.177	229.658
(A) SOUSSE	SOUSSE	SOUSSE	8, AV. HABIB THAMEUR	(73) 224.813	228.593
(A) JAWHARA	SOUSSE	SOUSSE	AV. MOHAMED KAROUÏ SOUK EL AHAD EZZAHRA	(73) 101.725	332.987
(A) NEJMA	SOUSSE	SOUSSE	HOTEL NEJMA – RTE. DE LA CORNICHE	(73) 227.886	228.222
(A) SAHLOUL	SOUSSE	SAHLOUL	AV. DE LA LIBERTE	(73) 820.969	820.972
(A) ENFIDHA	SOUSSE	ENFIDHA	AV. DE LA REPUBLIQUE	(73) 381.788	381.790
(A) ENTREPRISES SOUSSE	SOUSSE	SOUSSE	AV. MOHAMED KAROUÏ SOUK EL AHAD EZZAHRA	(73) 101.726	231.880
(A) CITE ERRIADH	SOUSSE	SOUSSE	RUE TAOUFIK CITE ERRIADH	(73) 303.601	303.603
(A) SFAX H.CHAKER	SFAX	SFAX	AV. HEDI CHAKER	(74) 228.482	227.555
(A) REX PALACE	SFAX	SFAX	ANG. AV. PATR. LUMAMBA & RUE A. BACH HAMBA	(74) 298.857	298.836
(A) S. MOULINVILLE	SFAX	SFAX	AV. DE BIZERTE-RTE. DE TUNIS KM0,5	(74) 235.235	216.727
(A) EL JADIDA	SFAX	SFAX	AV. 7 NOVEMBRE	(74) 402.044	402.040
(A) KERKENNAH	SFAX	KERKENNAH	AV. 7 NOVEMBRE, RAMLA	(74) 481.935	481.160
(A) SAKIET EZZIT PLATEAU GE	SFAX	SAKIET EZZIT	64, AV. HEDI CHAKER	(74) 852.122	851.122
(A) S. RTE. DE GABES SFAX MENZEL	SFAX	SFAX	RTE. DE GABES KM3	(74) 469.242	469.244
(A) CHAKER	SFAX	SFAX MENZEL CHAKER	RTE. MENZEL CHAKER KM3	(74) 620.901	620.908
(A) SFAX ROUTE DE GABES	SFAX	SFAX ROUTE DE GABES	RTE. DE GABES KM3	(74) 469.242	469.244
(A) SFAX CHIHIA	SFAX	SFAX CHIHIA	CHIHIA KM 6,5	(74) 849.305	849.307
(A) SFAX POUDRIERE	SFAX	S. POUDRIERE	RUE JAMELEDDINE EL AFGHANI RTE. MAHDIA KM 6,5, AV. HABIB BOURGUIBA	(74) 151.211	151.222
(A) SAKIET EDDAIER	SFAX	S. EDDAIER	RTE. MAHDIA KM 6,5, AV. HABIB BOURGUIBA	(74) 893.437	893.436
(A) PLATEAU GE SFAX POUDRIERE	SFAX	SFAX	RTE. MAHDIA KM 6,5, AV. HABIB BOURGUIBA	(74) 151.211	151.222
(A) GABES	GABES	GABES	298, AV. HABIB BOURGUIBA	(75) 274.881	274.460
(A) SIDI BOULBABA	GABES	SIDI BOULBABA	PLACE DES MARTYRS	(75) 297.911	296.957
(A) EL HAMMA	GABES	EL HAMMA	AV. H. BOURGUIBA	(75) 335.517	
(A) MEDENINE	MEDENINE	MEDENINE (ONS)	IMM. ETANMIA	(75) 642.528	642.529
(A) ZARZIS	MEDENINE	ZARZIS	COMPLEXE EZZITOUNA RTE. DE MEDENINE	(75) 691.600	691.100
(A) HOUMT SOUK	MEDENINE	HOUMT SOUK	RUE BEN BOUMESAOUR	(75) 651.080	651.103

UNION INTERNATIONALE DE BANQUES
SUCCURSALES, AGENCES, BUREAUX OUVERTS AU 31-12-2010

NOM DE L'AGENCE	GOVERNORAT	VILLE OU LOCALITE	ADRESSE	TELEPHONE	FAX
(A) MIDOUN	MEDENINE	MIDOUN	4116 MIDOUN	(75) 732.025	730.169
(A) SIDI BOUZID	SIDI BOUZID	SIDI BOUZID	RUE HOUCINE BOUZAIENE	(76) 634.908	634.927
(A) CEBALA	SIDI BOUZID	CEBALA	AV. 7 NOVEMBRE	(76) 674.420	674.050
(A) S. ALI B.AOUN	SIDI BOUZID	S.ALI B.AOUN	RUE 7 NOVEMBRE	(76) 660.344	660.180
(A) TOZEUR	TOZEUR	TOZEUR	RTE. DE NEFTA	(76) 463.405	461.866
(A) NEFTA	TOZEUR	NEFTA	AV. HABIB BOURGUIBA	(76) 430.691	430.153
(A) DEGACHE	TOZEUR	DEGACHE	AV. FARHAT HACHED	(76) 420.294	420.499
(A) GAFSA	GAFSA	GAFSA	AV, TAIEB M'HIRI	(76) 100.308	224.255
(A) GAFSA ENNOUR	GAFSA	GAFSA	RUE PALESTINE, CITE ENNOUR	(76) 227.494	
(A) KAIROUAN	KAIROUAN	KAIROUAN	CITE COMMERCIALE	(77) 227.015	228.556
(A) BOUHAJLA	KAIROUAN	BOUHAJLA	AV. 7 NOVEMBRE	(77) 267.164	266.010
(A) SBIBA	KASSERINE	SBIBA	RUE ABOUBAKR FOURATI	(77) 488.425	488.400
(A) KASSERINE	KASSERINE	KASSERINE	AV. HABIB BOURGUIBA	(77) 412.320	
(A) TABARKA	JENDOUBA	TABARKA	32, AV. HABIB BOURGUIBA	(78) 673.769	673.736
(A) JENDOUBA	JENDOUBA	JENDOUBA	PLACE FARHAT HACHED	(78) 603.143	604.260
(A) GHARDIMAOU	JENDOUBA	GHARDIMAOU	RUE ALI BEN ZITOUN	(78) 661.300	660.480
(A) BEJA	BEJA	BEJA	3, AV. HABIB BOURGUIBA, IMM. CTAMA	(78) 457.344	451.630
(A) LE KEF	LE KEF	LE KEF	2, RUE MONGI SLIM	(78) 223.720	224.500
BOX		LIEU	ADRESSE	TELEPHONE	FAX
(B) PORT LA GOULETTE		TUNIS	PORT LA GOULETTE	(71) 737.717	
(B) HOUMET ESSOUK		TUNIS	RUE JEMAA EZZITOUNA	(71) 200.973	200.951
(B) AEROPORT T. CARTHAGE		ARIANA	AEROPORT TUNIS CARTHAGE	(71) 750.599	750.528
(B) AEROPORT SKANES		MONASTIR	AEROPORT SKANES MONASTIR	(73) 461.315	520.091
(B) BOX HOUMET ESSOUK		JERBA		(75) 653.666	650.164

3

RÉSEAU DES ETABLISSEMENTS FINANCIERS

RÉSEAU DES ORGANISMES DE LEASING

ARAB INTERNATIONAL LEASE**SUCCURSALES, AGENCES, BUREAUX OUVERTS AU 31-12-2010**

NOM DE L'AGENCE	GOVERNORAT	VILLE OU LOCALITE	ADRESSE	TELEPHONE	FAX
(A) SIEGE SOCIAL	TUNIS	TUNIS	11, RUE HEDI NOUIRA	(71) 349.100	349.940
(A) SOUSSE	SOUSSE	H. SOUSSE	5, AV. 7 NOVEMBRE	(71) 372.711	372.699
(A) SFAX	SFAX	SFAX	AV. MAJIDA BOULILA, IMM. CITY CENTRE	(74) 418.333	418.111

ARAB TUNISIAN LEASE**SUCCURSALES, AGENCES, BUREAUX OUVERTS AU 31-12-2010**

NOM DE L'AGENCE	GOVERNORAT	VILLE OU LOCALITE	ADRESSE	TELEPHONE	FAX
(A) TUNIS	TUNIS	TUNIS	ENNOUR BUILDING C. U. N	(71) 238.000	755.417
(A) SOUSSE	SOUSSE	SOUSSE	SLIM CENTER, BD. 7 NOVEMBRE	(73) 243.500	243.501
(A) SFAX	SFAX	SFAX	AV. MAJIDA BOULILA IMM. MIRAGE 2	(74) 405.001	404.001
(A) MEDENINE	MEDENINE	MEDENINE	AV. MANSOUR EL HOUGH 1 ^{ER} ETAGE IMM. SIMSUD	(75) 649.904	649.907
(A) GAFSA	GAFSA	GAFSA	IMM. BNA, AV. TAIEB M'HIRI	(76) 225.560	225.561

ATTIJARI LEASING**SUCCURSALES, AGENCES, BUREAUX OUVERTS AU 31-12-2010**

NOM DE L'AGENCE	GOVERNORAT	VILLE OU LOCALITE	ADRESSE	TELEPHONE	FAX
(A) SIEGE SOCIAL	TUNIS	LES BERGES DU LAC	RUE DU LAC D'ANNECY	(71) 862.122	861.545
(A) SOUSSE	SOUSSE	SOUSSE	69, AV. ABDELHAMID EL KADHI IMM. LA DOUS, 3EME ETAGE	(73) 220.088	220.091
(A) SFAX	SFAX	SFAX	AV. DES MARTYRS – IMM. RIBAT EL MEDINA – ESCALIER C – BUREAU 401	(74) 408.216	408.901
(B) GABES	GABES	GABES	AV. HABIB BOURGUIBA-IMM. ATTIJARI BANK	(75) 276.284	272.763

BEST LEASE**SUCCURSALES, AGENCES, BUREAUX OUVERTS AU 31-12-2010**

NOM DE L'AGENCE	GOVERNORAT	VILLE OU LOCALITE	ADRESSE	TELEPHONE	FAX
(A) SIEGE SOCIAL	TUNIS	TUNIS	88, AV. HEDI CHAKER	(71) 799.011	783.428
(A) NABEUL	NABEUL	NABEUL	117, AV. HABIB THAMEUR	(72) 799.011	789.719

COMPAGNIE INTERNATIONALE DE LEASING
SUCCURSALES, AGENCES, BUREAUX OUVERTS AU 31-12-2010

NOM DE L'AGENCE	GOVERNORAT	VILLE OU LOCALITE	ADRESSE	TELEPHONE	FAX
(A) SIEGE SOCIAL	TUNIS	TUNIS	16, AV. JEAN JAURES	(71) 336.655	337.009
(A) NABEUL	NABEUL	NABEUL	117, AV. HABIB THAMEUR	(72) 220.509	272.725
(A) SOUSSE	SOUSSE	SOUSSE	IMM. DABOUR BD. DU 14 JANVIER	(73) 243.453	243.477
(A) SFAX	SFAX	SFAX	IMM. IBN KHALDOUN BD. DE LA LIBERTE	(74) 404.111	404.542
(A) SFAX	SFAX	S. POUDRIERE	SFAX POUDRIERE	(74) 286.111	227.418
(A) GABES	GABES	GABES	RUE MONGI SLIM	(75) 273.500	271.355
(A) GAFSA	GAFSA	GAFSA	IMM. FI CITY BAYAH	(76) 203.958	229.941

EL WIFACK LEASING
SUCCURSALES, AGENCES, BUREAUX OUVERTS AU 31-12-2010

NOM DE L'AGENCE	GOVERNORAT	VILLE OU LOCALITE	ADRESSE	TELEPHONE	FAX
(A) TUNIS	TUNIS	CITE OLYMPIQUE	VILLA N°1 RUE 8160	(71) 771.322	772.209
(A) SOUSSE	SOUSSE	KHEZAMA	AV. DES PALMIERS IMM. MOLKA 3 ^{ème} ETAGE	(73) 244.666	244.655
(A) SFAX	SFAX	SFAX TYNA	BD. DE L'ENVIRONNEMENT RTE DE GABES KM 1	(74) 462.322	461.902
(A) SIEGE	MEDENINE	MEDENINE	AV. HABIB BOURGUIBA	(75) 643.000	649.988
(A) GAFSA	GAFSA	GAFSA	RUE TAIEB M'HIRI	(76) 224.777	225.406

HANNIBAL LEASE
SUCCURSALES, AGENCES, BUREAUX OUVERTS AU 31-12-2010

NOM DE L'AGENCE	GOVERNORAT	VILLE OU LOCALITE	ADRESSE	TELEPHONE	FAX
(A) TUNIS	TUNIS	LES BERGES DU LAC	RUE DU LAC MALAREN	(71) 139.400	965.222
(A) SOUSSE	SOUSSE	KANTAOUI	IMM. AQUA PALACE APP. N°6 – 2 ^{ème} ETAGE	(73) 817.817	817.617
(A) SFAX	SFAX	SFAX	IMM. RIBAT EL MEDINA BAB JEBLI AV. DE CARTHAGE ESC. B 5 ^{ème} ETAGE APP. 504	(74) 101.600	408.804
(A) GABES	GABES	GABES	AV. SLAH EDDINE AYOUBI, ZRIG.	(75) 393.139	393.137
(A) DJERBA	MEDENINE	DJERBA MIDOUN	AV. HABIB BOURGUIBA – ESPACE TOUMANE, 1 ^{ER} ETAGE	(75) 732.433	732.453

MODERN LEASING**SUCCURSALES, AGENCES, BUREAUX OUVERTS AU 31-12-2010**

NOM DE L'AGENCE	GOVERNORAT	VILLE OU LOCALITE	ADRESSE	TELEPHONE	FAX
(A) SIEGE SOCIAL	TUNIS	TUNIS MAHRAJENE	CENTRE URBAIN NORD LOT AFH BC5 IMM. ASSURANCES SALIM, CITE MAHRAJENE	(71) 189.700	949.335
(A) SOUSSE	SOUSSE	SOUSSE	RESIDENCE MISK ELLIL BD. 7 NOVEMBRE RTE. TOURSTIQUE	(73) 270.200	270.222
(A) SFAX	SFAX	SFAX	RESIDENCE MORJENE RTE. DE GABES – KM1	(74) 452.840	452.980

TUNISIE LEASING**SUCCURSALES, AGENCES, BUREAUX OUVERTS AU 31-12-2010**

NOM DE L'AGENCE	GOVERNORAT	VILLE OU LOCALITE	ADRESSE	TELEPHONE	FAX
(A) SIEGE SOCIAL	TUNIS	TUNIS MAHRAJENE	C. U. N., AV. HEDI KARRAY	(70) 132.000	230.555
(A) NABEUL	NABEUL	NABEUL	115, AV. HABIB THAMEUR	(72) 272.605	272.598
(A) SOUSSE	SOUSSE	SOUSSE	BD. 7 NOVEMBRE, IMM. RAKOUA	(73) 273.180	273.185
(A) SFAX	SFAX	SFAX	BD. 7 NOVEMBRE, EL AIN PALACE	(74) 403.386	401.470
(A) GABES	GABES	GABES	18, RUE EL MAARIFA, IMM. EL MAARIFA	(75) 221.117	271.544
(A) GAFSA	GAFSA	GAFSA	AV. JAMEL ABDENASSER, IMM. LA LUNE	(76) 202.061	201.148

RÉSEAU DES SOCIÉTÉS DE FACTORING

TUNISIE FACTORING**SUCCURSALES, AGENCES, BUREAUX OUVERTS AU 31-12-2010**

NOM DE L'AGENCE	GOVERNORAT	VILLE OU LOCALITE	ADRESSE	TELEPHONE	FAX
(A) SIEGE	TUNIS	TUNIS MAHRAJENE	C. U. N., AV. HEDI KARRAY	(70) 132.010	230.280
(A) SOUSSE	SOUSSE	KHEZAMA	BD. 7 NOVEMBRE IMM. RAKOUA	(73) 273.180	273.985
(A) SFAX	SFAX	SFAX	BD. 7 NOVEMBRE IMM. EL AIN PALACE	(74) 406.685	416.404

UNIFACTOR**SUCCURSALES, AGENCES, BUREAUX OUVERTS AU 31-12-2010**

NOM DE L'AGENCE	GOVERNORAT	VILLE OU LOCALITE	ADRESSE	TELEPHONE	FAX
(A) SIEGE SOCIAL	TUNIS	TUNIS	ENNOUR BUILDING CENTRE URBAIN NORD	(71) 234.000	233.300
(A) SOUSSE	SOUSSE	SOUSSE	IMM. AMINA 1er ETAGE APP. 2 AV, 7 NOVEMBRE RTE. TOURISTIQUE	(73) 277.003	277.005
(A) SFAX	SFAX	SFAX GREMDA	IMM. RIBAT EL MEDINA BLOC B 3 ^{ème} ETAGE APP. 305 AV. DE CARTHAGE, RTE. DE GREMDA	(74) 400.032	400.031

4

RÉSEAU DES BANQUES D'AFFAIRES

BANQUE D’AFFAIRES DE TUNISIE**SUCCURSALES, AGENCES, BUREAUX OUVERTS AU 31-12-2010**

NOM DE L’AGENCE	GOUVERNORAT	VILLE OU LOCALITE	ADRESSE	TELEPHONE	FAX
(A) SIEGE SOCIAL	TUNIS	MUTUELLEVILLE	10 BIS, RUE MOHAMED EL MATRI	(71) 143.800	891.678

INTERNATIONAL MAGHREB MERCHANT BANK**SUCCURSALES, AGENCES, BUREAUX OUVERTS AU 31-12-2010**

NOM DE L’AGENCE	GOUVERNORAT	VILLE OU LOCALITE	ADRESSE	TELEPHONE	FAX
(B) SIEGE SOCIAL	TUNIS	MUTUELLEVILLE	87, AV. JUGURTHA	(71) 800.266	800.410

5

RÉSEAU DES BANQUES OFFSHORE

AL BARAKA BANK TUNISIA
SUCCURSALES, AGENCES, BUREAUX OUVERTS AU 31-12-2010

NOM DE L'AGENCE	GOUVERNORAT	VILLE OU LOCALITE	ADRESSE	TELEPHONE	FAX
(A) SIEGE	TUNIS	TUNIS	88, AV. HEDI CHAKER	(71) 790.000	791.613
(A) LAC	TUNIS	TUNIS	RUE DU LAC TORCANA, RESIDENCE LILAS	(71) 860.131	861.543
(A) EZZITOUNA	TUNIS	TUNIS	RUE JEMAA EZZITOUNA	(71) 200.952	200.948
(A) MEGRINE	BEN AROUS	MEGRINE	RESIDENCE EL MOOTAZ, KM 5 GP1	(71) 427.827	426.617
(A) ERRIADH	BEN AROUS	ERRIADH	RESIDENCE EL MOOTAZ, KM 5 GP1	(71) 427.827	426.617
(A) MANOUBA	MANOUBA	MANOUBA	7, AV. HABIB THAMEUR	(71) 609.309	609.521
(A) SOUSSE	SOUSSE	SOUSSE	69, AV. ABDELHAMID KADHI	(73) 201.021	201.022
(A) SFAX JADIDA	SFAX	SFAX	AV. DES MARTYRS IMM. PALMARIUM	(74) 404.990	404.994
(A) SFAX	SFAX	SFAX	6, RUE DAGHAMARSHOLD	(74) 296.400	296.402

NORTH AFRICA INTERNATIONAL BANK
SUCCURSALES, AGENCES, BUREAUX OUVERTS AU 31-12-2010

NOM DE L'AGENCE	GOUVERNORAT	VILLE OU LOCALITE	ADRESSE	TELEPHONE	FAX
(A) AGENCE CENTRALE	TUNIS	TUNIS BOURJEL	AV. KHEIREDDINE PACHA	(71) 950.800	950.840
(S) BIZERTE	BIZERTE	BIZERTE CENTRE	52, CENTRE COMMERCIAL	(72) 422.100	422.533
(S) SOUSSE	SOUSSE	HAMMAM SOUSSE	AV. 7 NOVEMBRE 1987-RTE. DE KANTAOUI	(73) 370.370	370.371
(S) SFAX	SFAX	SFAX JEDIDA	IMM. MIRAJ 2, RUE MAJIDA BOULILA	(74) 415.140	415.141

TUNISIAN FOREIGN BANK
SUCCURSALES, AGENCES, BUREAUX OUVERTS AU 31-12-2010

NOM DE L'AGENCE	GOUVERNORAT	VILLE OU LOCALITE	ADRESSE	TELEPHONE	FAX
(A) TUNIS	TUNIS	MONTPLAISIR	ANG. AV. MOHAMED V & RUE 8006	(71) 960.100	950.016

6

RÉSEAU DES MEMBRES ASSOCIÉS

**COMPAGNIE INTERNATIONALE ARABE DE RECOUVREMENT (CIAR)
SUCCURSALES, AGENCES, BUREAUX OUVERTS AU 31-12-2010**

NOM DE L'AGENCE	GOVERNORAT	VILLE OU LOCALITE	ADRESSE	TELEPHONE	FAX
(A) CIAR	TUNIS	TUNIS	7, RUE ALAIN SAVARY	(71) 783.712	796.076

**L'INTERNATIONALE DE RECOUVREMENT DES CREANCES (IRC)
SUCCURSALES, AGENCES, BUREAUX OUVERTS AU 31-12-2010**

NOM DE L'AGENCE	GOVERNORAT	VILLE OU LOCALITE	ADRESSE	TELEPHONE	FAX
(A) IRC	TUNIS	TUNIS	45, AV. ALAIN SAVARY	(71) 144.600	144.611

**SOCIETE EL ISTIFA
SUCCURSALES, AGENCES, BUREAUX OUVERTS AU 31-12-2010**

NOM DE L'AGENCE	GOVERNORAT	VILLE OU LOCALITE	ADRESSE	TELEPHONE	FAX
(A) EL ISTIFA	TUNIS	TUNIS	11, RUE HEDI NOUIRA IMM. BTK, 9 ^{ème} ETAGE	(71) 345.044	346.738

**SOCIETE FINANCIERE DE RECOUVREMENT DES CREANCES
SUCCURSALES, AGENCES, BUREAUX OUVERTS AU 31-12-2010**

NOM DE L'AGENCE	GOVERNORAT	VILLE OU LOCALITE	ADRESSE	TELEPHONE	FAX
(A) SOFINREC	TUNIS	TUNIS	27 BIS, RUE DE LIBAN	(71) 798.714	798.231

**SOCIETE GENERALE DE RECOUVREMENT DES CREANCES
SUCCURSALES, AGENCES, BUREAUX OUVERTS AU 31-12-2010**

NOM DE L'AGENCE	GOVERNORAT	VILLE OU LOCALITE	ADRESSE	TELEPHONE	FAX
(A) SGRC	TUNIS	TUNIS	67, RUE ALAIN SAVARY CITE JARDIN II BLOC 82 IMM. B 2 ^{ème} E.	(71) 791.191	782.575

**SOCIETE RAPID RECOUVREMENT
SUCCURSALES, AGENCES, BUREAUX OUVERTS AU 31-12-2010**

NOM DE L'AGENCE	GOVERNORAT	VILLE OU LOCALITE	ADRESSE	TELEPHONE	FAX
(A) SOCIETE RAPID RECOUVREMENT	TUNIS	TUNIS	IMM. ENNOUR, 5 ^{ème} ETAGE CENTRE URBAIN NORD CITE MAHRAJENE	(71) 231.104	231.828

**SOCIETE TUNISIENNE DE RECOUVREMENT DES CREANCES
SUCCURSALES, AGENCES, BUREAUX OUVERTS AU 31-12-2010**

NOM DE L'AGENCE	GOUVERNORAT	VILLE OU LOCALITE	ADRESSE	TELEPHONE	FAX
(A) STRC	TUNIS	TUNIS	52, AV. HABIB BOURGUIBA-IMM. STB AFRICA	(71) 240.566	240.213

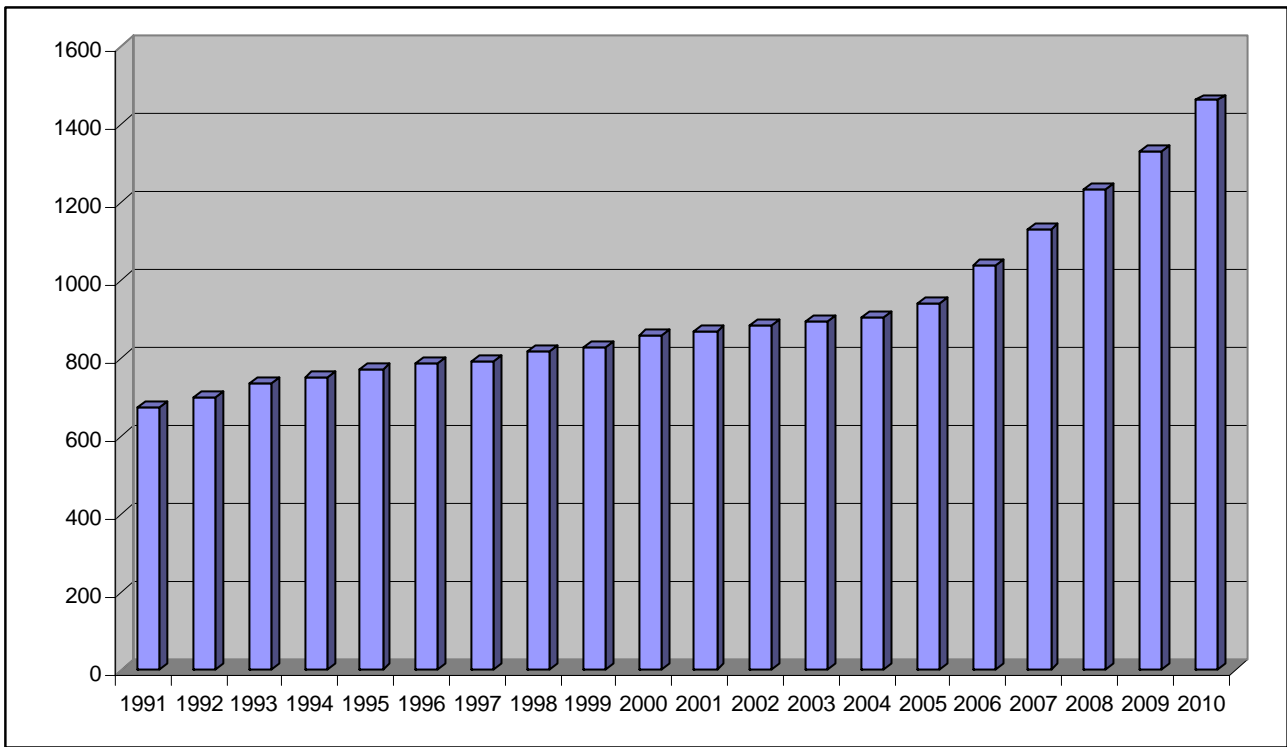
**ATTIJARI RECOUVREMENT
SUCCURSALES, AGENCES, BUREAUX OUVERTS AU 31-12-2010**

NOM DE L'AGENCE	GOUVERNORAT	VILLE OU LOCALITE	ADRESSE	TELEPHONE	FAX
(A) ATTIJARI RECOUVREMENT	TUNIS	TUNIS	5, RUE DE BRESIL	(71) 259.973	346.762

**RÉSEAU DES SUCCURSALES-AGENCES ET BUREAUX
DES ETABLISSEMENTS DE CREDIT
AU 31 DÉCEMBRE 2010**

TABLEAU VIII

ETAB. DE CREDIT	1991	1992	1993	1994	1995	1996	1997	1998	1999	2000	2001	2002	2003	2004	2005	2006	2007	2008	2009	2010
A.BANK	57	58	63	67	68	70	70	72	73	77	75	77	80	82	85	87	92	103	108	123
ATB	19	20	26	26	29	30	29	31	32	32	33	35	36	37	43	60	79	88	100	109
BH	34	36	35	46	50	59	61	68	73	73	77	74	78	76	79	80	81	84	89	93
BT	71	71	73	73	73	75	76	76	75	76	75	79	79	79	82	81	84	87	92	100
ATTIJARI BANK	72	75	78	79	81	79	83	86	86	86	89	90	91	92	93	95	105	137	149	169
BIAT	65	73	78	79	78	78	78	78	85	85	95	99	100	102	104	108	112	122	132	139
BNA	125	131	137	138	138	140	139	141	140	158	142	143	144	144	144	146	146	148	154	157
STB	132	131	135	132	132	131	133	133	131	133	131	132	133	132	132	132	132	132	132	132
UBCI	29	33	34	36	37	37	37	37	38	39	42	46	47	52	66	85	97	102	107	112
UIB	63	66	72	70	77	79	78	86	85	88	94	94	93	89	88	92	97	109	116	123
ABC											3	4	4	4	3	3	3	3	4	4
BFT	6	6	6	6	6	6	6	6	7	7	7	7	7	7	7	7	7	7	7	7
BTS								1	1	1	1	1	1	1	1	1	25	25	25	25
BANQUE ZITOUNA																				24
C.BANK	1	1	1	1	1	2	2	2	2	2	2	2	1	1	1	1	1	1	1	1
NAIB											2	2	2	2	2	2	3	4	4	4
AL BARAKA BANK														4	6	6	8	8	8	8
BFPME															3	3	5	5	12	21
BTK																	1	4	8	20
BTL																	2	2	2	4
TQB																	3	4	5	8
STUSID BANK																	2	3	7	13
BTE																	2	4	7	13
BAT																	1	1	1	1
IMMB																	1	1	1	1
TFB																				1
AIL																	1	1	1	3
ATL																	3	3	3	5
ATTIJARI L.																	3	3	3	4
CIL																	4	4	5	7
EL WIFACK L.																	2	2	2	5
HL																	2	2	2	5
ML																	1	1	1	3
TL																	5	5	5	6
TF																	3	3	3	3
UNIFACTOR																	4	4	4	3
CIAR																	1	1	1	1
IRC																	1	1	1	1
STE EL ISTIFA																	1	1	1	1
SOFINREC																	1	1	1	1
SGRC																	1	1	1	1
STE RAPID RECOUV.																	1	1	1	1
STRC																	1	1	1	1
SUD REC.																	1	1	1	1
TOTAL	674	701	738	753	770	786	792	817	828	857	868	885	896	904	939	1 038	1 133	1 234	1 329	1 464



7

**RAPPORT DE GESTION DE
L'APTBEF
RELATIF A L'EXERCICE 2010**

I- RAPPORT SUR LA GESTION DE L'EXERCICE 2010

Les états financiers de l'APTBEF et du CPF, afférents à la gestion de l'exercice 2010 toutes opérations confondues font apparaître :

- Un excédent de 65.125,846DT pour l'APTBEF ; et
- Un excédent de 141.411,764DT pour le CPF.

Soit un excédent net global par rapport à l'autorisation de 206.537,610DT, contre un excédent de 260.808,458DT en 2009. Ce résultat est détaillé comme suit :

Désignation	En DT		
	APTBEF	CPF	TOTAL APTBEF+CPF
* Résultat Budgétaire (1)	32 924,142	109 049,649	141 973,791
Excédent / budget des émoluments et charges sociales*	106 982,869	99 081,813	206 064,682
Insuffisance / budget des moyens et services	-14 795,800	-1 997,999	-16 793,799
Insuffisance ou excédent / budget de relations extérieures	-59 262,927	11 965,835	-47 297,092
* Résultat hors Budget (2)	32 201,704	32 362,115	64 563,819
Excédent sur séminaires, Mastères professionnels et ITB		25 918,604	25 918,604
Sponsor salon 2009	38 489,384		38 489,384
Autres recettes	1 156,067	7 839,180	8 995,247
Provisions	-7 443,747	-1 395,669	-8 839,416
* Résultat global de l'exercice (1) +(2)	65 125,846	141 411,764	206 537,610

* Suite aux départs à la retraite anticipé.

II - RAPPORT SOCIAL

L'Association emploie 61 employés dont 35 femmes et 26 hommes soit respectivement 57% et 43%. Par niveau d'instruction, 31% de ces employés ont le niveau d'étude bac + 4 et plus.

D'autre part, il y a lieu de signaler que des employés de l'Association appartiennent à la tranche d'âge 40 ans et plus.

Par ailleurs, ce personnel est réparti selon les catégories socioprofessionnelles conventionnelles comme suit :

- Catégorie des agents de direction et d'encadrement : 35 employés ou 57% ;
- Catégorie des agents d'exécution : 22 employés ou 36% ;
- Catégorie des agents huissiers et de services : 4 employés ou 7%.

III- ETATS FINANCIERS DE L'APTBEF APRES AUDIT ARRETES AU 31/12/2010

BILAN (en dinars)

ACTIFS	Notes	31/12/2010	31/12/2009
AC1 - Actifs immobilisés		<u>393 072,158</u>	<u>334 173,23</u>
<i>a- Immobilisations corporelles</i>	2.1.1	1 004 353,949	984 250 ,344
<i>Moins : amortissements</i>		750 716,217	696 627,58
		253 637,732	287 622,76
<i>b- Immobilisations incorporelles</i>		149 085,764	144 496,39
<i>Moins : amortissements et</i>		111 172,588	103 067,17
		37 913,176	41 429,22
<i>c- Autres immobilisations</i>	2.1.2	101 521,250	5 121,25
<i>Moins : amortissements et</i>			
AC2 - Apports à recevoir	2.1.3	<u>698 927,834</u>	<u>570 039,97</u>
AC3 - Autres actifs		<u>388 252,472</u>	<u>661 335,140</u>
<i>a- Stock</i>		10 237,091	8 220,02
<i>b- Débiteurs divers</i>	2.1.4	368 249,807	642 575,767
<i>c - Autres actifs</i>		9 765,574	10 539,36
AC4 - Placements et autres actifs			
<i>Moins : provisions</i>			
AC5 - Liquidités et équivalents de		<u>270 168,905</u>	<u>200 842,23</u>
Total des actifs		1 750 421,369	1 766 390,567

Actifs Nets et Passifs	Notes	31 / 12 / 2010	31/12/2009
<u>Actifs nets</u>		<u>549 140,101</u>	<u>238 750,651</u>
ANI - Autres actifs investis en immobilisations	2.1.5	96 400,000	
AN3 - Autres actifs nets affectés		7 451,840	-30 138,937
AN4 - Actifs nets non affectés	2.1.6	445 288,261	268 889,588
Excédents reportés es produits par rapport aux charges de		238 750,651	8 081,130
Excédent des produits par rapport aux charges de l'exercice		206 537,610	260 808,458
<u>Passifs</u>		<u>1 201 281,268</u>	<u>1 527 639,92</u>
PA1 - Emprunts	2.1.7	173 687,274	179 408,77
- Provisions		1 510,383	1 510,383
PA2 - Apports reportés		55 057,198	82 251,25
PA3 - Autres Passifs		965 304,916	1 258 748,019
<i>a- Créiteurs divers</i>	2.1.7	955 192,659	1 249 381,178
<i>b- Autres passifs</i>		10 112,257	9 366,841
PA4 - Concours bancaires et autres passifs financiers	2.1.9	<u>5 721,497</u>	<u>5 721,50</u>
Total des actifs nets et des passifs		<u>1 750 421,369</u>	<u>1 766 390,567</u>

Rapport de gestion de l'APTBEF relatif à l'exercice 2010

Rapport Annuel 2010

ETAT DE RESULTAT (en DT)

ETAT DES FLUX DE TRESORERIE (en DT)

Désignation	Notes	31 / 12 / 2010	31 / 12 / 2009	Désignation	31/12/2010	31/12/2009
PRODUITS		<u>2 953 345,197</u>	<u>319 979,981</u>	Flux de trésorerie liés à l'exploitation		
<i>PR2 - Apports</i>				Encaissements provenant des apports affectés à l'exploitation	3 035 920,395	2 553 515,112
<i>Apports reportés imputés à l'excédent</i>	2.2.1	2 851 394,048	2 645 810,616	Encaissement provenant des cours et séminaires et autres	603 482,427	603 427,237
<i>PR3 - Autres produits financiers</i>		2 149,084	2 016,431	Encaissements provenant des placements affectés à l'exploitation		
<i>PR4 - Autres produits d'exploitation</i>	2.2.2	46 297,913	44 796,286	Décaissements provenant des placements affectés à l'exploitation		
<i>PR5 - Gains</i>	2.2.3	6 846,164	60 295,932	Encaissements interne (APTBEF et CPF)	642 618,502	1 103 000,000
<i>PR6 - Produits nets des séminaires, mastère et autres actions</i>	2.2.4	46 657,988	212 871,332	décaissements interne (APTBEF et CPF)	-598 000,000	-1 203 000,000
CHARGES		<u>2 746 807,587</u>	<u>2 704 982,139</u>	Décaissements relatifs aux salaires et charges sociales	-1 838 586,427	-1 788 810,887
<i>CH1 - Charges financières</i>		15 701,589	15 714,648	Décaissements relatifs aux honoraires et vacations	-88 837,433	-180 851,309
<i>CH2 - Dons et subventions accordés</i>	2.2.5	52 319,089	54 370,000	Décaissements relatifs aux autres charges d'exploitation	-1084199,961	-783 458,699
<i>CH3 - Honoraires</i>	2.2.6	112 223,803	111 779,249	Décaissements relatifs à la Maison du Banquier	-620 502,674	-396 593,652
<i>CH4 - Charges de personnel</i>	2.2.7	1 830 489,763	1 814 222,521	Encaissements de la Maison du Banquier	47 992,340	38 318,133
<i>CH5 - Locations</i>	2.2.8	382 874,952	363 290,216	moins value sur placements		
<i>CH6 - Autres charges d'exploitation</i>	2.2.9	282 164,927	264 838,757	Flux de trésorerie provenant de l'exploitation	99 887,169	-54 454,065
<i>CH7 - Dotations aux amortissements et aux provisions</i>	2.2.10	71 033,464	78 238,277	Flux de trésorerie liés aux activités d'investissement	-24 838,999	-40 416,761
<i>CH8- Pertes exceptionnelles</i>			2 528,471	Décaissements provenant des placements affectés à l'investissement		
Excédent des produits par rapport aux charges		206 537,610	260 808,458	Encaissements provenant des placements affectés à l'investissement		
				Décaissements provenant de l'acquisition d'immobilisations corporelles	-25 393,999	-68 190,461
				Encaissements provenant de la cession d'immobilisations corporelles	555,000	27 773,700
				Décaissements provenant de l'acquisition d'autres immobilisations		
				Encaissements provenant de la cession d'autres immobilisations		
				Flux de trésorerie liés aux activités d'investissement		
				Flux de trésorerie liés aux activités de financement		
				Encaissements provenant des apports affectés à l'acquisition d'immobilisations		
				Encaissements provenant des apports sous forme de dotations		
				Encaissements provenant des emprunts		
				Remboursement d'emprunts	-5 721,497	-5 320,642
				Flux de trésorerie provenant des activités de financement	-5 721,497	-5 320,642
				liquidités et équivalents de liquidités		
				Variation de trésorerie	69 326,673	-100 191,468
				Trésorerie au début de l'exercice	200 843,232	301 034,700
				Trésorerie à la fin de l'exercice	270 169,905	200 843,232