



LE CONSEIL DE L'A.P.B.T

- SOCIÉTÉ TUNISIENNE DE BANQUE
- BANQUE NATIONALE AGRICOLE
- BANQUE INTERNATIONALE ARABE DE TUNISIE
- BANQUE DE L'HABITAT
- BANQUE DE DÉVELOPPEMENT ÉCONOMIQUE DE TUNISIE
- BANQUE TUNISO-QATARIE D'INVESTISSEMENT



**R A P P O R T
D ' A C T I V I T É
1 9 9 9**

LE BUREAU DE L'A.P.B.T

- Président : M. Ali DEBAYA
Président Directeur Général de la STB
- Vice - Présidents : M. Férid BEN TANFOUS
Président Directeur Général de la BNA
- M. Béchir TRABELSI
Président Directeur Général de la BDET
- Trésorier : M. Férid BEN TANFOUS
- Délégué Général : M. Mohamed Abderraouf BEN GHEZALA

LES MEMBRES ADHÉRENTS

LES BANQUES DE DÉPÔTS

- BANQUE NATIONALE AGRICOLE
- SOCIETE TUNISIENNE DE BANQUE
- BANQUE INTERNATIONALE ARABE DE TUNISIE
- UNION INTERNATIONALE DE BANQUES
- BANQUE DU SUD
- BANQUE DE TUNISIE
- BANQUE DE L'HABITAT
- UNION BANCAIRE POUR LE COMMERCE ET L'INDUSTRIE
- AMEN BANK
- ARAB TUNISIAN BANK
- BANQUE FRANCO-TUNISIENNE
- CITI BANK TUNIS BRANCH ONSHORE
- BANQUE TUNISIENNE DE SOLIDARITÉ

LES BANQUES DE DÉVELOPPEMENT

- BANQUE DE DEVELOPPEMENT ECONOMIQUE DE TUNISIE
- BANQUE TUNISO-KOWEITIENNE DE DEVELOPPEMENT
- BANQUE NATIONALE DE DEVELOPPEMENT TOURISTIQUE
- SOCIETE TUNISO-SAUDIENNE D'INVESTISSEMENT ET DE DEVELOPPEMENT
- BANQUE TUNISO-QATARIE D'INVESTISSEMENT
- BANQUE DE LA TUNISIE ET DES EMIRATS D'INVESTISSEMENT
- BANQUE ARABE TUNISO-LIBYENNE DE DEVELOPPEMENT ET DE COMMERCE EXTERIEUR



S O M M A I R E

| | |
|---|----------|
| RAPPORT D'ACTIVITE 1999 | 11 |
| LA SITUATION ECONOMIQUE DE LA TUNISIE | 28 |
| LA SITUATION MONETAIRE, FINANCIERE ET DES CHANGES EN 1999 | 39 |
| LA SITUATION DES BANQUES DE DEPÔTS | 50 |
| I • Evolution des emplois | |
| II • Evolution des Ressources | |
| III • Le Refinancement | |
| IV • L'Exploitation des Banques de Dépôts | |
| LA SITUATION DES BANQUES DE DEVELOPPEMENT | 60 |
| LA POPULATION BANCAIRE | 65 |
| ANNEXES | 77 |
| BILANS ET ETATS DE RÉSULTAT DES BANQUES DE DEPÔTS | 80 |
| RÉSEAUX DES BANQUES DE DÉPÔTS | 108 -128 |
| BILANS ET ETATS DE RÉSULTAT DES BANQUES DE DEVELOPPEMENT | 130 -145 |



**R A P P O R T
D ' A C T I V I T É
1 9 9 9**

RAPPORT D'ACTIVITE 1999

J'ai l'honneur de vous soumettre le rapport d'activité de notre Association pour l'année 1999, qui retrace les principales actions menées en vue d'une meilleure contribution de la profession au développement économique du pays. A cet effet le champ d'intervention de l'Association a englobé ses activités courantes telles la formation, la collecte et la diffusion des statistiques...; ainsi que la participation à divers projets relatifs à l'activité bancaire.

D) - CONCOURS DES BANQUES AU DEVELOPPEMENT ECONOMIQUE :

Durant l'année 1999, les concours des banques au développement économique se sont nettement consolidés. En effet, les banques ont renforcé leur intervention dans le financement des projets de création et d'extension d'entreprises.

C'est ainsi que les approbations, engagements et décaissements ont enregistré les évolutions positives suivantes.

EVOLUTION DES APPROBATIONS, ENGAGEMENTS ET DECAISSEMENTS

En milliers de Dinars

| LIBELLÉS | FIN DE PÉRIODE | | VARIATIONS | |
|---------------|----------------|-----------|------------|-------|
| | 1998 | 1999 | 1999/1998 | |
| | | | en MDT | en % |
| APPROBATIONS | 1 527 162 | 2 010 005 | 482 843 | 31,62 |
| ENGAGEMENTS | 1 401 321 | 1 820 165 | 418 844 | 29,89 |
| DÉCAISSEMENTS | 1 225 264 | 1 523 035 | 297 771 | 24,30 |

L'année 1999 a été en effet porteuse de meilleures performances que l'année précédente, performances qui ont concerné principalement les secteurs de l'industrie, l'immobilier et les services comme le montrent les tableaux suivants :

La répartition des approbations, engagements et décaissements entre les deux sections de banques se présente comme suit :

APPROBATIONS (EN PARTICIPATIONS ET CREDITS)

En milliers de Dinars

| PERIODE | INDUSTRIE | AGRICULTURE | TOURISME | IMMOBILIER | SERVICES | TOTAL |
|------------|-----------|-------------|----------|------------|----------|-----------|
| ANNEE 98 | 451 343 | 87 933 | 327 957 | 448 607 | 211 322 | 1 527 162 |
| ANNEE 99 | 505 528 | 81 620 | 378 674 | 646 059 | 398 124 | 2 010 005 |
| VARIATIONS | 54 185 | - 6 313 | 50 717 | 197 452 | 186 802 | 482 843 |
| EN % | 12,01 | - 7,18 | 15,46 | 44,01 | 88,40 | 31,62 |

ENGAGEMENTS

En milliers de Dinars

| PERIODE | INDUSTRIE | AGRICULTURE | TOURISME | IMMOBILIER | SERVICES | TOTAL |
|------------|-----------|-------------|----------|------------|----------|-----------|
| ANNEE 98 | 403 274 | 80 700 | 317 894 | 429 514 | 169 939 | 1 401 321 |
| ANNEE 99 | 443 223 | 77 230 | 319 815 | 652 681 | 327 216 | 1 820 165 |
| VARIATIONS | 39 949 | -3 470 | 1 921 | 223 167 | 157 277 | 418 844 |
| EN % | 9,91 | -4,30 | 0,60 | 51,96 | 92,55 | 29,89 |

DECAISSEMENTS

En milliers de Dinars

| PERIODE | INDUSTRIE | AGRICULTURE | TOURISME | IMMOBILIER | SERVICES | TOTAL |
|------------|-----------|-------------|----------|------------|----------|-----------|
| ANNEE 98 | 328 212 | 72 738 | 288 005 | 382 379 | 153 930 | 1 225 264 |
| ANNEE 99 | 361 812 | 72 605 | 280 448 | 538 646 | 269 524 | 1 523 035 |
| VARIATIONS | 33 600 | -133 | -7 557 | 156 267 | 115 594 | 297 771 |
| EN % | 10,24 | -0,18 | -2,62 | 40,87 | 75,10 | 24,30 |

La répartition des approbations engagements et décaissements entre les deux sections de banques se présentent comme suit :

| | PART en % | | | | | |
|--------------------------|--------------|-------|-------------|-------|---------------|-------|
| | APPROBATIONS | | ENGAGEMENTS | | DECAISSEMENTS | |
| | 1998 | 1999 | 1998 | 1999 | 1998 | 1999 |
| BANQUES de Dépôts | 80,19 | 86,82 | 82,16 | 89,69 | 78,70 | 86,94 |
| BANQUES de Développement | 19,81 | 13,18 | 17,84 | 10,31 | 21,30 | 13,06 |
| TOTAL | 100 | 100 | 100 | 100 | 100 | 100 |

Association Professionnelle des Banques de Tunisie

■ II)- ACTIVITE DU CONSEIL :

L'activité du conseil a été consacrée à l'examen de plusieurs questions dont notamment :

- Négociations sociales ;
- Télécompensation ;
- Commerce électronique ;
- Don d'ordinateurs au profit des Ecoles Primaires ;
- Participation du secteur au capital de la société de gestion du centre serveur du projet "liasse unique" ;
- Participation de la société Tunisie-Télécom dans la société monétique et la société de Télécompensation ;
- Avancement des travaux de passage à l'An 2000 ;
- Prêts universitaires ;
- Site Web de l'Association ;
- Nouveau système de formation.

■ III) - RELATIONS AVEC LES POUVOIRS PUBLICS :

Dans le cadre de son activité de représentation de la profession, l'Association a participé activement à l'élaboration de divers projets relatifs à l'activité bancaire.

Banque Centrale de Tunisie

En étroite collaboration avec la Banque Centrale de Tunisie (BCT), l'Association a participé aux réunions :

- De la commission de pilotage "passage à l'An 2000" ;
- De la sous-commission "Secteur Bancaire et Change" relative au suivi du IXème Plan économique et social ;
- De la commission chargée de la libéralisation des services bancaires issue du comité permanent chargé des relations avec l'Union Européenne.

Ministère des Finances

La concertation avec le Ministère des finances a concerné plusieurs points notamment :

- La prise en charge par l'Etat des créances bancaires au 31 Décembre 1997 à la charge des entreprises publiques et à participations publiques directes et indirectes et des coopératives agricoles ;
- L'étude du projet de loi sur les organismes de placement collectif et les prestataires de services de gestion de portefeuille pour le compte de tiers ;
- Les crédits à la consommation ;
- Les " comptes épargne - actions " ainsi que le projet du décret afférent aux conditions d'ouverture de ces comptes ;
- Les conditions et modalités d'émission et de remboursement des Bons du Trésor Assimilables et des Bons du Trésor à Court Terme. Deux projets, d'une convention et d'un avenant sont préparés par le Ministère des Finances. La convention a pour objet de fixer les conditions de participation de la Banque au marché primaire des Bons du Trésor Assimilables (BTA) et des Bons du Trésor à Court Terme (BTC). L'avenant qui constitue un complément à la dite convention a pour objet de régir l'intervention de la Banque sur le marché secondaire des Bons du Trésor.

Ministère du Commerce

- A l'effet d'examiner l'état d'avancement de la composante facilitation du commerce extérieur au niveau des activités en rapport avec le secteur portuaire et transport maritime, ainsi que celle relative aux activités en rapport avec les procédures douanières, l'Association a participé aux réunions du comité technique de coordination du Projet de développement des Exportations.

Ministère de la Justice

- Participation au colloque portant sur "les aspects juridiques de la dématérialisation des opérations du commerce extérieur".

Dans le cadre de la modernisation du commerce extérieur, l'APBT a

Association Professionnelle des Banques de Tunisie

collaboré avec le Centre des Etudes Juridiques et Judiciaires pour la tenue du colloque international qui a porté sur "les aspects juridiques de la dématérialisation des opérations du commerce extérieur".

Ce colloque vise entre autres à préparer l'environnement juridique et délimiter le domaine juridique et réglementaire du Projet de la liasse unique. Les banquiers et les juges ont eu l'occasion de se familiariser avec des concepts tels que télédéclarations, formulaires électroniques, téléchargement de document, sites WEB, nom de domaine, certification et signature électronique, etc...

Le colloque a été aussi une occasion pour faire le point :

- sur l'état de la législation tunisienne actuelle en la matière et particulièrement sur le projet de loi sur la signature électronique ;
- sur les moyens susceptibles de faire évoluer l'environnement législatif tunisien.

- Participation au colloque sur "la responsabilité du banquier".

Ce séminaire, a regroupé des juges et des banquiers, et a offert l'occasion d'approfondir la réflexion, non seulement sur des opérations courantes, mais d'identifier aussi, à la lumière des expériences des juges, les différentes situations courantes de mise en jeu de la responsabilité du banquier et le vide juridique en la matière. Les thèmes abordés ont porté principalement sur :

- la responsabilité du banquier dispensateur de crédit ;
- la responsabilité du banquier dans les moyens de paiement classiques ;
- la responsabilité du banquier en matière monétique à travers des cas pratiques ;
- la responsabilité pénale du banquier ;
- la responsabilité de la banque vis-à-vis de l'administration et de la banque centrale ;
- la responsabilité du banquier dans les opérations du commerce international ;
- la détermination de la tarification des services et des taux d'intérêt.

Ministère de la Coopération Internationale et de l'Investissement Extérieur

Le ministère a conclu des accords avec des bureaux d'études et organismes spécialisés en vue de mettre en valeur la compétitivité de la Tunisie et renforcer la promotion de l'investissement extérieur. Ces actions se résu-

ment comme suit :

- Identifier les groupes de produits industriels et de services où la Tunisie dispose d'avantages compétitifs dans le bassin euro-méditerranéen ;
- Cibler des investisseurs institutionnels potentiels en vue de les contacter directement pour investir en Tunisie ;
- Encourager le partenariat notamment dans les secteurs à haute valeur ajoutée et susceptibles de favoriser un transfert technologique.

Vu l'importance de ces actions pour le développement des investissements extérieurs, l'Association a contribué au financement d'études et d'actions de promotion de l'investissement extérieur en Tunisie.

Ministère des Affaires Etrangères

Dans le cadre du renforcement des opportunités de coopération notamment dans les domaines commercial et bancaire, une délégation Russe a été reçue au siège de l'Association. Des discussions ont eu lieu entre le chef du consortium russe ("FORTE - BANK ", "BANK - BARD" et "Banque internationale de constructions mécaniques") et certains représentants d'établissements financiers Tunisiens.

Centre National de l'Informatique (CNI)

- Dans le cadre de la mise en œuvre du projet INSAF 2000 (Informatisation de la Gestion Administrative et Financière du personnel de l'Etat), le Centre National de l'Informatique (CNI) a défini une nouvelle structure pour le fichier des virements de salaires. Cette nouvelle structure tient compte des exigences de la rénovation et du passage à l'an 2000. Elle a été simplifiée conformément au projet de norme proposée pour les virements bancaires. Les virements de salaire continueront à être transmis sur les mêmes supports.

L'Association a souligné qu'en vertu de la norme nationale du virement bancaire et postal parue au J.O.R.T n° 40 en date du 18 Mai 1999 (Arrêté de Monsieur le Ministre de l'Industrie du 8 Mai 1999) et en raison de la télécompensation automatique interbancaire des virements, les structures des fichiers des ordres de virements doivent être obligatoirement

Association Professionnelle des Banques de Tunisie

conformes à la norme. En conséquence, l'Association a proposé d'adopter la structure stipulée dans la norme.

- L'Association a participé aux séminaires d'informations organisés par le Centre National de l'Informatique et portant sur :

- Echanges de Données Informatisées (EDI) : Organisation ;
- Echanges de Données Informatisées (EDI) : Technique.

L'objectif de ces journées consiste à :

- Comprendre les principes et les domaines d'application des EDI et du commerce électronique et maîtriser les étapes de leur mise en place ;
- Maîtriser l'environnement des EDI à travers la manipulation et la configuration d'un système multifonctions, multiplate-formes.

Ministère du Développement Economique

L'Association a participé à la conférence nationale sur le système statistique Tunisien. L'objectif étant de présenter le système statistique et de discuter des conditions de sa mise en œuvre d'une façon qui tienne compte des préoccupations et des besoins de toutes les parties concernées par l'information statistique, qu'il s'agisse des producteurs ou des utilisateurs de cette information.

Ministère de la Formation Professionnelle et de l'Emploi

L'Association a contribué à la réalisation du dictionnaire des professions et des emplois. Un groupe de travail a été constitué au sein de l'Association pour examiner et étudier ce dictionnaire. L'Association a participé à la réunion du comité de pilotage, et ce, dans le cadre de la validation du dictionnaire des professions et des emplois spécifiques au secteur des activités financières.

Ministère du Transport

L'Association a participé aux travaux relatifs aux modalités pratiques de financement des acquisitions de véhicules destinés aux opérations de transport rural.

■ IV) DOMAINE SOCIAL

Des négociations avec l'UGTT (Fédération Générale des syndicats des Banques et des Etablissements Financiers) ont démarré au mois de Mars 1999.

Les discussions se sont déroulées au siège de l'Association et se sont caractérisées par un dialogue constructif. Le comité de négociation a tenu une série de réunions au cours desquelles plusieurs questions d'ordre qualitatif et quantitatif ont été mises à l'examen.

Un accord a été signé, (Avenant n°5 à la convention collective) portant sur l'augmentation salariale qui prend effet à partir du 1er Mai 1999 pour une durée de trois ans. Cette augmentation se présente comme suit :

a/ Augmentation dans le salaire de base

| | |
|---------------------------|----------|
| - Personnel de service | 21D/mois |
| - Personnel d'exécution | 27D/mois |
| - Personnel d'encadrement | 35D/mois |
| - Cadres | 40D/mois |
| - Cadres Supérieurs | 45D/mois |

b/ Le taux de la Prime du Bilan est porté de 150% à 200%.

■ V) ACTIVITES DES GROUPEs TECHNIQUES :

- Passage à l' An 2000

L'année 1999 a été caractérisée par une préparation des banques de leurs systèmes d'information pour le passage à l'an 2000. Eu égard à l'importance des enjeux, ce problème a été suivi personnellement par Messieurs le Président de l'APBT et le Délégué Général. En concertation avec la Banque Centrale, l'Association a assisté les institutions financières pour procéder à une mise à niveau des équipements matériels et logiciels dans les délais. Par ailleurs, les Pouvoirs publics ont été sensibilisés pour activer les procédures des marchés publics et des agréments préalables de l'administration en vue de remplacer rapidement les équipements non compatibles.

Association Professionnelle des Banques de Tunisie

- Elaboration d'une convention interbancaire pour la délivrance de chèquiers barrés et non endossables à la clientèle :

L'endossement des chèques a été jugé par la commission interbancaire de télécompensation comme une source de plusieurs problèmes qui peuvent compromettre l'automatisation des opérations des chèques. Le principe du barrement du chèque et l'apposition de la mention "non endossable" ont été retenus. A cet effet, la profession a élaboré une convention qui a été signée par toutes les institutions financières.

- Commerce électronique :

Dans le cadre du développement du commerce électronique et afin de soutenir les entreprises qui se lancent dans des projets de boutiques virtuelles, l'APBT a créé un groupe technique chargé d'étudier tous les aspects du commerce électronique. Pour sécuriser les paiements, la profession s'est prononcée pour le protocole Secure Electronic Transaction (SET).

Toutefois, la faiblesse de la demande de la clientèle des commerçants pour la création de boutiques virtuelles ne favorise pas actuellement l'acquisition de ce protocole qui reste relativement cher. En attendant une restructuration du marché, l'APBT encourage temporairement l'utilisation du protocole gratuit Secure Socket Layer (SSL) de Netscape. En même temps, la profession projette de mener au courant de l'an 2000 une vulgarisation et une formation soutenue du commerce électronique pour la clientèle des entreprises et pour les cadres des différents départements professionnels dans les institutions financières.

- Participation au congrès 'cartes 99' :

Toujours dans le cadre de formation et de la préparation des institutions financières au commerce électronique et dans le cadre du programme de la migration de la carte magnétique à la carte à puce, une importante délégation bancaire a participé au congrès " cartes 99 ", qui s'est déroulé à Paris en novembre 1999.

- Projet de la liasse unique :

La profession a participé à l'élaboration du scénario qui sera suivi par les banques pour la soumission des titres du commerce extérieur et leur traitement par le serveur de la liasse unique. Ce scénario a fait l'objet d'un exposé qui s'est tenu devant l'ensemble des opérateurs en Novembre 99.

- Le titre sera soumis sous forme de formulaire électronique ;
- Il sera transmis sous forme d'un message EDI, lequel message a été standardisé et reconnu par les différents partenaires ;
- Au niveau de la banque, il sera visé à l'aide d'une signature électronique. La signature peut être individuelle ou conjointe ;
- L'opérateur peut recevoir une copie papier à sa demande ;
- A son tour, la banque doit recevoir l'autorisation des titres sous forme de message EDI reconnu avec des signatures électroniques qu'elle peut authentifier à son tour ;
- Le système de la liasse n'aurait pas une incidence sur la genèse de la domiciliation bancaire actuelle qui est une codification significative et dont l'algorithme pourrait être intégré au nouveau système par l'intégrateur du projet STERIA ;
- La caution bancaire pour la douane peut être communiquée par Message EDI à la douane ou bien par document A4 scanné ;
- Les relations et les procédures de reporting entre les banques et la BCT seront révisées.

Les opportunités suivantes ont été examinées :

- Opportunité d'utilisation de la fibre optique par le réseau bancaire pour transporter des documents commerciaux ;
- Scannarisation des documents par des scanners classiques ;
- Conservation des documents originaux par les banques ;
- Intégration des flux financiers, flux de messages EDIFACT, flux des documents numériques, flux papiers et enfin flux physiques de marchandises ;
- Impact du projet sur les assurances.

- Télécompensation :

Des actions ont été menées en 99 et seront poursuivies en 2000, à savoir :

- Sensibilisation et rectification des fichiers de la domiciliation bancaire de la clientèle des entreprises. Il s'agit de prendre surtout certaines initiatives pour aider les entreprises à corriger les coordonnées bancaires de leurs fichiers informatiques ;
- Rectification des coordonnées bancaires erronées dans les fichiers des organismes étrangers de sécurité sociale. Des actions seront menées en concertation avec les partenaires concernés pour en assurer une plus grande fiabilité ;

Association Professionnelle des Banques de Tunisie

- Vulgarisation du Relevé d'Identité Bancaire (RIB) international en vue de son adoption par les banques tunisiennes ;
- Formation des services concernés des banques sur le réseau de télécompensation et les hauts débits, avec la collaboration de Tunisie-Télécom et du prestataire français SAGEM.

- Migration des cartes bancaires à pistes magnétiques vers des cartes à puce :

La profession a entamé le début des travaux de la migration des cartes magnétiques aux cartes à puce et ce pour se conformer à la norme internationale EMV et pour prévenir la fraude et la contrefaçon des cartes bancaires tunisiennes.

La migration pose certaines difficultés aux banques telle que la coordination du projet avec les réseaux internationaux Visa et Mastercard ou bien la réalisation d'une économie d'échelle, eu égard au nombre modeste des cartes à faire migrer. Les travaux se dérouleront au courant de l'an 2000 et même au-delà de 2001. La profession doit se conformer au délai limite de la migration qui doit s'achever en 2006.

■ VI) ACTIVITES INTERMAGHREBINES

L'Association a participé :

- A la 6ème réunion interassociation tenue par les coordinateurs des associations nationales membres de l'Union des Banques Maghrébines (UBM). Cette réunion de concertation a traité trois points :

- Les activités du 2ème semestre 1999 ;
- Les modalités d'organisation de la 6ème session de l'Assemblée Générale ;
- Examen de la note sur la position des membres au sein des systèmes bancaires et financiers nationaux.

- Aux journées d'études, sur le financement de l'habitat organisé à Alger, intitulées "Les systèmes de financement de l'habitat : bilan et perspectives".

VII) REUNIONS INTERBANCAIRES

Les commissions interbancaires et les groupes techniques ont poursuivi leurs travaux portant sur plusieurs volets notamment :

- Passage à l'an 2000 : gestion de la période de franchissement du 31/12/1999 au 01/01/2000 ;
- Travaux de la sous commission "Système bancaire" issue de la commission "Système financier adapté" ;
- Analyse du projet de règlement du Conseil du Marché Financier (CMF) relatif aux règles de pratiques professionnelles applicables aux Organismes de Placement Collectif en Valeurs Mobilières (OPCVM) ;
- Examen du reclassement professionnel des diplômes délivrés par les centres sectoriels de formation relevant de l'Agence Tunisienne de la Formation Professionnelle ;
- Analyse de l'examen du projet de convention interbancaire pour la délivrance de chèquiers barrés et non endossables à la clientèle, et ce, dans le cadre de la télécompensation interbancaire ;
- Débats périodiques des Responsables de Formation dans les banques :
 - Situation de la Formation au C.P.F.B ;
 - Définition des besoins en Formation ponctuelle ;
 - Présentation du programme de formation à réaliser dans le cadre du partenariat avec l'Institut des Banquiers Canadiens ;
 - Le schéma directeur de la formation dans les banques ;
 - Plan de formation pour la mise en place de la télécompensation bancaire (Diagnostic 1er niveau, Formation réseau, spécialistes télécom).

VIII) FORMATION PROFESSIONNELLE :

A - NOUVEAU SYSTÈME DE FORMATION

Le nouveau système de formation professionnelle bancaire traduit les recommandations émises par les diverses structures consultées.

Association Professionnelle des Banques de Tunisie

Il est formé de trois composantes :

- 1- Tronc Commun
- 2- Formation métier
- 3- Formation ponctuelle

Le tronc commun est une formation de base qui s'étale sur quatre semestres, et débutera au mois de Janvier 2001.

La formation métier est d'une durée de deux semestres et qui permet aux professionnels banquiers de choisir entre 21 spécialités.

La formation ponctuelle à la "Carte" et individualisée est dispensée sous forme de séminaires de quelques jours, elle est adaptée aux besoins des apprenants et aux priorités des banques.

Dans le cadre de la coopération entre la Tunisie et le Canada, un cycle de formation de trois filières composées de 15 cours sont actuellement opérationnelles.

- Gestion Professionnelle Bancaire
- Chargé de Clientèle PME
- Planification Financière Personnelle

De Juin 1997 au 28 Février 2000, l'APBT a assuré la tenue de 26 actions de formation dans le cadre de ce cycle.

B - ACTIVITE DU CENTRE PROFESSIONNEL DE FORMATION BANCAIRE (CPFB) :

Durant l'année universitaire 1998-1999, le nombre des étudiants qui ont suivi les cours de formation a atteint 1085 contre 1175 une année auparavant répartis comme suit :

| CYCLES | ANNÉES | | VARIATION EN % |
|-------------------|--------|-------|----------------|
| | 97/98 | 98/99 | |
| Cycle Élémentaire | 264 | 208 | -21,21 |
| Cycle Moyen | 539 | 505 | -6,30 |
| Cycle Supérieur | 372 | 372 | 0 |
| TOTAL | 1175 | 1085 | -7,66 |

Les résultats des Examens des différents cycles se présentent comme suit :

1- Cycle Élémentaire

| SECTION | ANNÉE UNIVER-SITAIRE | INSCRITS (1) | DEFAILLANTS (2) | AYANT SUBI L'EXAMEN (3) = (1)-(2) | ADMISSIBLES A L'ORAL | | ADMIS | |
|---------|----------------------|--------------|-----------------|-----------------------------------|----------------------|---------------|-------|---------------|
| | | | | | (4) | (4/3) En % | (5) | (5/4) En % |
| A1 | 1997/98 | 154 | 35 | 119 | 73 | 61,34 | 73 | 100 |
| | 1998/99 | 107 | 20 | 87 | 55 | 63,21 | 55 | 100 |
| A2 | 1997/98 | 110 | 18 | 92 | 67 | 72,82 | 67 | 100 |
| | 1998/99 | 101 | 11 | 90 | 65 | 72,22 | 62 | 95,38 |
| TOTAL | 1997/98 | 264 | 53 | 211 | 140 | 66,35 | 140 | 100 |
| | 1998/99 | 208 | 31 | 177 | 120 | 67,79 | 117 | 97,5 |

La majorité des étudiants ayant réussi les épreuves écrites ont été admis aux épreuves orales.

En revanche, le nombre des défailants a diminué (31 contre 53).

2- Cycle Moyen

| SECTION | ANNÉE UNIVER-SITAIRE | INSCRITS (1) | DEFAILLANTS (2) | AYANT SUBI L'EXAMEN (3) = (1)-(2) | ADMISSIBLES A L'ORAL | | ADMIS | |
|---------|----------------------|--------------|-----------------|-----------------------------------|----------------------|---------------|-------|---------------|
| | | | | | (4) | (4/3) En % | (5) | (5/4) En % |
| B1 | 1997/98 | 174 | 37 | 137 | 97 | 70,80 | 97 | 100 |
| | 1998/99 | 159 | 27 | 132 | 88 | 66,66 | 82 | 93,18 |
| B2 | 1997/98 | 204 | 31 | 173 | 112 | 64,73 | 106 | 94,64 |
| | 1998/99 | 165 | 12 | 153 | 76 | 49,67 | 69 | 90,78 |
| B3 | 1997/98 | 73 | - | 73 | 73 | 100 | 73 | 100 |
| | 1998/99 | 106 | - | 106 | 95 | 89,62 | 95 | 100 |
| B4 * | 1997/98 | (88 + 16) | 5 | 83 | (82 + 16) | | 54 | 55,10 |
| | 1998/99 | (75 + 33) | 2 | 73 | (63 + 33) | | 46 | 47,91 |
| TOTAL | 1997/98 | 539 | 73 | 466 | 364 | 78,11 | 330 | 90,65 |
| | 1998/99 | 505 | 41 | 464 | 322 | 69,39 | 292 | 90,68 |

(*) 33 ajournés en 98-99 contre 16 en 97-98.

Parmi les 96 étudiants qui se sont présentés devant le grand jury, 46 ont obtenu le Diplôme de Formation Bancaire (DFB), soit un taux de réussite de 47,91% contre 55,1% une année auparavant.

Association Professionnelle des Banques de Tunisie

3- Cycle Supérieur : Institut Technique de Banque (ITB) :

Au cours de l'année universitaire 1998/ 1999, le nombre des étudiants qui ont suivi les cours de l'I.T.B est le même que celui de l'année précédente, soit 372 étudiants répartis comme suit :

| | INSCRITS 1997/98 | INSCRITS 1998/99 | VARIATION EN % |
|-----------------|---------------------|---------------------|-------------------|
| Première Année | 212 | 194 | - 8,49 |
| Deuxième Année | 100 | 115 | 15 |
| Troisième Année | 60 | 63 | 5 |
| TOTAL | 372 | 372 | 0 |

Les résultats des examens de fin d'année se présentent comme suit :

PREMIERE ANNEE

| REFORME | INSCRITS (1) | SUBI L'examen écrit (2) | ADMISSIBLES | | ADMIS | | Taux de Réussite (4/2) En % | Défaillance | |
|---------|-----------------|-------------------------------|-------------|-----------------------|-------------|-----------------------|--------------------------------------|-------------|-----------------------|
| | | | Nbre (3) | Taux (3/2) En % | Nbre (4) | Taux (4/3) En % | | Nbre (5) | Taux (5/1) En % |
| 1990/91 | 137 | 86 | 59 | 68,60 | 28 | 47,45 | 32,55 | 53 | 38,68 |
| 1991/92 | 178 | 142 | 106 | 74,60 | 57 | 53,70 | 40,10 | 40 | 22,47 |
| 1992/93 | 162 | 135 | 98 | 72,60 | 61 | 62,20 | 45,18 | 33 | 20,37 |
| 1993/94 | 150 | 121 | 86 | 71,07 | 50 | 58,10 | 41,32 | 32 | 21,33 |
| 1994/95 | 117 | 97 | 75 | 77,32 | 44 | 58,60 | 45,36 | 21 | 18,00 |
| 1995/96 | 192 | 161 | 137 | 85,10 | 88 | 64,20 | 54,60 | 36 | 18,75 |
| 1996/97 | 219 | 184 | 146 | 79,35 | 82 | 56,16 | 44,57 | 39 | 17,81 |
| 1997/98 | 212 | 193 | 153 | 79,27 | 93 | 60,78 | 48,19 | 33 | 15,57 |
| 1998/99 | 194 * | 157 | 145 | 92,36 | 121 | 83,45 | 77,07 | 36 | 18,55 |

(*) 171 étudiants étaient inscrits pour la première fois en première année.
23 redoublaient l'année.

DEUXIEME ANNEE

| REFORME | INSCRITS (1) | SUBI L'examen écrit (2) | ADMISSIBLES | | ADMIS | | Taux de Réussite (4/2) En % | Défaillance | |
|---------|-----------------|-------------------------------|-------------|-----------------------|-------------|-----------------------|--------------------------------------|-------------|-----------------------|
| | | | Nbre (3) | Taux (3/2) En % | Nbre (4) | Taux (4/3) En % | | Nbre (5) | Taux (5/1) En % |
| 1991/92 | 48 | 46 | 43 | 93,40 | 29 | 67,40 | 63,00 | 5 | 10,40 |
| 1992/93 | 79 | 75 | 71 | 94,60 | 47 | 66,20 | 62,60 | 6 | 7,60 |
| 1993/94 | 73 | 71 | 65 | 91,50 | 41 | 63,00 | 57,70 | 3 | 4,10 |
| 1994/95 | 71 | 61 | 54 | 88,50 | 33 | 61,10 | 54,10 | 10 | 14,08 |
| 1995/96 | 57 | 52 | 43 | 82,70 | 22 | 51,10 | 42,30 | 8 | 14,03 |
| 1996/97 | 95 | 92 | 83 | 90,22 | 55 | 66,27 | 59,78 | 4 | 4,21 |
| 1997/98 | 100 | 98 | 89 | 90,82 | 55 | 61,80 | 56,12 | 4 | 4,00 |
| 1998/99 | 115 * | 106 | 94 | 88,68 | 87 | 92,55 | 82,07 | 19 | 16,52 |

(*) 89 étudiants étaient inscrits pour la première fois en première année.
26 redoublaient l'année.

TROISIEME ANNEE

| REFORME | INSCRITS (1) | SUBI L'examen écrit (2) | ADMISSIBLES | | ADMIS | | Taux de Réussite (4/2) En % | Défaillance | |
|---------|-----------------|-------------------------------|-------------|---------------------|-------------|-----------------------|--------------------------------------|-------------|-----------------------|
| | | | Nbre (3) | Taux 3/2 En % | Nbre (4) | Taux (4/3) En % | | Nbre (5) | Taux (5/1) En % |
| 1992/93 | 36 | 33 | 33 | 100 | 26 | 78,70 | 78,70 | 3 | 8,30 |
| 1993/94 | 50 | 48 | 48 | 100 | 32 | 66,60 | 66,60 | 3 | 6,00 |
| 1994/95 | 53 | 52 | 51 | 98,07 | 38 | 74,50 | 73,07 | 1 | 1,90 |
| 1995/96 | 37 | 37 | 37 | 100 | 26 | 70,20 | 70,20 | 0 | 0,00 |
| 1996/97 | 32 | 29 | 28 | 96,55 | 17 | 60,71 | 58,62 | 3 | 9,38 |
| 1997/98 | 60 | 60 | 60 | 100 | 46 | 76,67 | 76,67 | 2 | 3,33 |
| 1998/99 | 63 * | 63 | 63 | 100 | 45 | 71,42 | 71,42 | 18 | 28,57 |

(*) 51 étudiants étaient inscrits pour la première fois en première année.
12 redoublaient l'année.

C- PARTENARIAT TUNISO-CANADIEN :**Rappel du projet :**

Ce projet vise le transfert des techniques et méthodologies bancaires " anglo-américaines "; mais en langue française, vers les banquiers tunisiens. Le résultat attendu est l'élévation du niveau de qualification professionnelle du banquier afin qu'il puisse évoluer dans le métier et servir efficacement le client.

Composantes du projet :

Association Professionnelle des Banques de Tunisie

1- Renforcement institutionnel :

- Système de gestion de la formation (SGF) : Transfert du logiciel, tests et formation des opérateurs ;
- Conception d'un centre de documentation et d'information (CDI) et d'une Salle de marché école (SME) : conception, implantation et tests.

2- Perfectionnement- métier

Il s'agit de réaliser les trois grands programmes de perfectionnement choisis parmi ceux dispensés par l'IBC en les adaptant à la réalité tunisienne.

A - Programme de gestion professionnelle bancaire ou P1 (6 cours)

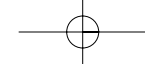
B - Programme d'études sur la PME ou P2 (5 cours)

C - Programme de Planification Financière Personnelle ou P3 (4 cours)

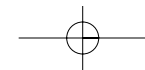
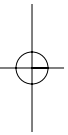
Au 31 Décembre 1999, huit cours ont été dispensés et ont concerné 174 cadres bancaires.

3- Formation des formateurs :

En vue de la prise en charge des programmes par les formateurs tunisiens et pour garantir la pérennité du projet, une délégation de 7 formateurs (5 banquiers et deux universitaires) a suivi une session de formation organisée par l'Institut des Banquiers Canadiens (IBC) et l'Université du Québec à Montréal du 1er au 5 Novembre 1999.



LA SITUATION ÉCONOMIQUE DE LA TUNISIE



LA SITUATION ECONOMIQUE DE LA TUNISIE

L'ENVIRONNEMENT INTERNATIONAL

L'année 1999 constitue un événement historique heureux marqué par les capacités de coopération dont la communauté internationale économique monétaire et financière a fait preuve pour surmonter la crise économique et financière survenue dans les pays du sud-est asiatique et dans d'autres pays émergents et propagée, de par l'importance de ses origines et l'ampleur de ses effets, aux autres économies, notamment, développées. Toutefois, les craintes de déflation maline qui ont prévalu, en 1998, se sont dissipées d'une façon progressive tout au long de l'année suivante.

Ce retournement favorable de tendance a été consacré grâce :

*Aux mesures urgentes d'ajustement entreprises par les pays directement concernés par les crises et aux programmes à moyen terme de réformes engagés. Conjuguées aux effets du soutien financier apporté particulièrement par les organismes internationaux, ces mesures et réformes ont permis aux pays d'Est de l'Asie, de l'Amérique Latine et de la Russie de renouer avec la croissance ;

*A l'effort d'adaptation des politiques monétaires à la conjoncture difficile qui a prévalu ce qui a permis de restaurer la confiance chez les marchés, tout en maintenant l'inflation à des niveaux particulièrement faibles.

Ce retournement consolidé par la poursuite de la croissance élevée aux Etats-Unis (4,2% contre 4,3% en 1998), en Chine et en Inde, par la rupture avec une croissance négative au Japon (0,3% contre -2,5 en 1998) et par les effets d'une reprise des cours du Brut, a permis de porter la croissance dans le monde de 2,5% en 1998 à 3,3% en 1999 contre 2,3% prévu initialement.

Association Professionnelle des Banques de Tunisie

EVOLUTION DES PRINCIPAUX INDICATEURS ECONOMIQUES ET FINANCIERS DANS LE MONDE

| Pays | Désignation | Croissance du PIB (en volume et en %) | | Inflation (variation des prix à la consommation en % (1)) | | Solde budgétaire (en % du PIB) | |
|------|------------------------|--|-------|---|-------|-----------------------------------|-------|
| | | 1998 | 1999 | 1998 | 1999 | 1998 | 1999 |
| | Total des pays (Monde) | 2,3 | 3,3 | n.d | n.d | n.d | n.d |
| | Pays de l'OCDE | 2,4 | 3,1 | 1,4 | 1,4 | - 1,2 | - 1,0 |
| | dont : | | | | | | |
| | Etats-Unis | 4,3 | 4,2 | 1,6 | 2,2 | - 0,1 | 0,5 |
| | Japon | - 2,5 | 0,3 | 0,6 | - 0,3 | - 4,3 | - 7,1 |
| | Union-Européenne | 2,7 | 2,3 | 1,6 | 1,2 | - 1,6 | - 0,8 |
| | dont zone Euro | 2,8 | 2,3 | 1,1 | 1,1 | - 2,1 | - 1,2 |
| | Pays en développement | 3,2 | 3,8 | 11,2 | 9,7 | - 4,5 | - 5,1 |
| | dont : | | | | | | |
| | Tunisie | 5,0 | 6,2 | 3,1 | 2,7 | - 0,8 | - 2,8 |
| | Maroc | 6,3 | 0,2 | 2,9 | 1,0 | - 3,2 | - 2,6 |
| | Afrique du Sud | 0,6 | 1,2 | 6,9 | 5,2 | n.d | n.d |
| | Chili | 3,4 | - 1,0 | 5,1 | 3,3 | 1,5 | n.d |

(1) Base 100 en 1990
n.d : non disponible

Source : Rapport annuel de la BCT 1999.
(Perspectives économiques mondiales et statistiques financières internationales du FMI, Ministère du développement économique et INS pour la Tunisie).

Il en est résulté une accélération du commerce mondial dont le taux, en volume, est passé de 3,8% en 1998 à 4,9% en 1999. Toutefois, cette accélération modérée est imputable à la demande encore faible enregistrée chez les pays émergents sortant lentement de la crise.

L'analyse des faits saillants enregistrés, en 1999, permet de relever :

- La consolidation des perspectives d'une économie mondiale plus efficiente et rigoureuse et ce, à travers l'engagement des pays en développement dans la réalisation de programmes de stabilisation économique et d'assainissement financier et la compétition à laquelle se livrent les pays développés autour de réformes nécessaires à une plus grande compétitivité. Ces réformes agissent particulièrement sur les leviers de la productivité.

- La convergence vers une politique financière basée sur l'équilibre, voire même un excédent budgétaire.

Association Professionnelle des Banques de Tunisie

- La confirmation de l'Euro en tant que facteur de convergence et de synergie entre les pays membres et comme une deuxième monnaie internationale, même si celle-ci a connu une dépréciation vis-à-vis du dollar américain. En effet, la monnaie européenne a d'ores et déjà enregistré des succès dans le marché d'émissions d'obligations.

- La confirmation de l'apparition d'une nouvelle ère en matière de l'architecture de l'économie. Les prouesses réalisées dans les domaines de la communication, de la haute technologie et de la finance internationale tant à la fois facteurs et centre de production ont forcé déjà l'adoption du nouveau concept : " la nouvelle économie " et ce, par apposition à l'économie classique issue de la révolution industrielle.

- Le caractère probant de cette métamorphose fût corroboré par le passage sans difficultés à l'an 2000 où l'on note l'absence de problèmes informatiques significatifs inhérents au changement de la date.

- En matière d'emploi, les résultats ont connu presque partout dans le monde, une amélioration. En effet, le taux de chômage a continué à diminuer aux Etats Unis en revenant, d'une année à l'autre, de 4,5% à 4,2%. Il confirme sa tendance à la baisse dans la zone de l'Euro en s'établissant à 8,9% en 1999 contre 9,7% en 1998. En revanche, au Japon le chômage persiste. Le taux est passé, d'une année à l'autre, de 4,1 à 4,7%.

Cette évolution nuancée au niveau des principales régions résulte, notamment, des différences conjoncturelles dont l'avancée des Etats Unis a été réalisée grâce à l'amélioration soutenue de la productivité, suite à une utilisation plus rapide du progrès technique et à la flexibilité de l'emploi.

- Le marché des changes a été dominé, en 1999, par une suprématie quasi-continue du dollar américain vis-à-vis de plusieurs devises. Son cours s'est, en effet, apprécié par rapport à l'Euro de 17%. Cette évolution a résulté à la fois du dynamisme affiché par l'économie américaine et de l'absence de l'unanimité sur les perspectives d'une politique plus cohérente des pays de la zone Euro. Toutefois, malgré le retard dans la reprise économique au Japon, le billet vert s'est déprécié vis-à-vis du Yen de près de 10%

- En matière de coopération internationale :

- le Fonds Monétaire International (FMI) s'est attaché à consolider le système monétaire et financier international. Il a, en effet, veillé à améliorer la qualité

et la transparence de l'information diffusée, en incluant dans la Norme Générale de Diffusion des Données des statistiques relatives aux réserves extérieures. Il a également poussé les pays membres à admettre le principe de publication des rapports rédigés en matière de surveillance de leur politique économique au titre de l'article IV de ses statuts. Le FMI confère ainsi, une sensibilité plus grande à la stabilité des secteurs financiers internationaux.

Au cours de l'année 1999 et comme enseignements tirés des crises déclenchées en 1997 dans les pays du Sud-est asiatique, le FMI a réservé un rôle plus accru au secteur privé dans la prévention des crises financières. Afin d'en assurer la gestion conjointe, il a été préconisé l'élaboration de mécanismes de rééchelonnement coordonné des dettes.

En outre, en plus des facilités de financement déjà mises en place le Conseil d'Administration du FMI a adopté l'instauration d'une ligne de crédit préventive destinée à financer des actions de politiques économiques par les pays membres qui ne traversent pas encore de crises financières. Pour permettre de vaincre davantage la pauvreté, le FMI a transformé au profit des pays en développement les plus pauvres, le Mécanisme de Facilité d'Ajustement Structurel en ***Mécanisme de Facilité pour la Réduction de la Pauvreté et pour la Croissance.***

- Les pays du G7 ont envisagé de réduire les dettes des pays pauvres d'un montant proche de 70 milliards de dollars US. Egalement ce groupe de pays a retenu le principe de création d'un " Forum de Stabilité Financière " destiné à prévenir les vulnérabilités et les risques des systèmes financiers et à inciter au respect des règles internationales et à la transparence et la prudence financière.
- Sur le plan régional, l'avènement de l'Union Economique et Monétaire (UEM) a poussé l'orientation vers l'amélioration de la coordination des politiques économiques au sein des pays de la Zone Euro, notamment, en matière de coopération entre les Banques Centrales.

- En matière de politiques économiques:

Des différences conjoncturelles continuent à caractériser les principales économies particulièrement, celles des pays développés :

Association Professionnelle des Banques de Tunisie

- Les réformes structurelles profondes engagées par les Etats Unis et l'avancée réalisée en matière de haute technologie n'ont pas atteint le même degré de concrétisation en Europe. Certains pays membres de l'Union Economique ne font qu'entamer l'adaptation de leurs politiques et leurs structures économiques aux contraintes du nouveau contexte. Quant au Japon, il s'efforce encore de sortir de son atonie.

- L'effort déjà fourni aux Etats-Unis depuis 1992 en matière d'assainissement des Finances Publiques a permis de dégager un surplus budgétaire ; celui entamé récemment dans les pays de l'UEM a été d'une portée intermédiaire. Ainsi cet effort a pu atténuer les niveaux du déficit budgétaire pour les situer en deçà du plafond fixé à 3% du PIB par le pacte de stabilité. Ce déficit s'est élevé chez les pays de la Zone Euro à 1,2% du PIB contre 2,1% en 1998. En revanche, soucieux de faire sortir son économie de la récession, le Japon a adopté plutôt des politiques monétaire et budgétaire laxistes et expansionnistes.

- Pour prévenir des situations de surchauffe suscitées par des effets des politiques souples engagées depuis 1998 et par la reprise des prix des produits de matières premières et d'énergie, les autorités monétaires sont revenues à partir de la deuxième moitié de l'année 1999, à une orientation restrictive :

- Aux Etats Unis, le taux des Fonds Fédéraux a été relevé à trois reprises, à raison de 0,25 point de pourcentage par décision. Il est ainsi passé de 4,75% au cours du premier semestre de l'année à 5,5% à partir du 16 Novembre 1999, niveau qui a duré jusqu'au 2 Février 2000. Depuis cette date, le rythme d'accroissement du taux des Fonds Fédéraux s'est accéléré .

- Ce mouvement de resserrement a été entamé avec un décalage, dans la Zone Euro. En effet, après avoir bénéficié d'une réduction de 0,5 point de pourcentage le 8 Avril 1999, le taux de refinancement a fait l'objet d'une décision d'augmentation d'un niveau égal et ce, le 4 Novembre 1999, niveau qui fût maintenu jusqu'au 3 Février 2000. A partir de cette date, le rythme des accroissements décidés a été aussi soutenu que celui qui a prévalu aux Etats Unis.

- En revanche, affectées par l'état de récession de leur économie, les autorités Japonaises ont continué en 1999, à pratiquer la politique expansionniste. Après deux baisses, le taux du marché monétaire est revenu à 0,05% et ce, à partir du début du mois de mars 1999.

■ EVOLUTION DE L'ECONOMIE TUNISIENNE

L'économie tunisienne continue à faire preuve de dynamisme global issu de la plupart des secteurs de l'activité. Ce dynamisme, qui a mis à l'abri le pays des turbulences vécues en 1998 dans une majorité de régions du monde, a pu se maintenir en 1999 malgré le renforcement de la concurrence internationale en matière du commerce extérieur. Le rythme d'accroissement des exportations des produits de textile-habillement et électriques s'est en effet ralenti (respectivement +2,3% et -3,4% en 1999 contre 10,0% et 28,6% en 1998).

Aussi cette concurrence a-t-elle ramené la croissance économique hors agriculture et pêche de 5,9% en 1998 à 5,5% en 1999.

Cependant, l'évolution des activités de l'agriculture et pêche et des industries agro-alimentaires a porté leur taux de croissance, en termes constants, respectivement de -1% et -4,8% en 1998 à 11% en 1999 pour les deux secteurs.

Ainsi la croissance globale de l'économie tunisienne, en termes constants est passée, d'une année à l'autre, de 5,0 à 6,2%.

La poursuite de cette vigueur dans l'activité a résulté également, en partie, des services marchands qui ont enregistré une croissance, en termes réels, de 7% en 1999 contre 6,6% en 1998. Cette expansion soutenue a été tirée particulièrement par le développement de l'activité touristique dont le produit ne cesse de se diversifier.

Ce comportement favorable de l'économie s'est répercuté sur la plupart des indicateurs de base :

■ L'accroissement des investissements au taux de 14,6% en 1999 contre 8,5% en 1998 a porté, d'une année à l'autre, le taux d'investissement de 24,6% à 25,7% du PIB. Le nombre de créations d'emplois dans les activités non agricoles s'est ainsi élevé à 63 mille, soit une augmentation de 2 mille par rapport à l'année précédente. Contrairement à plusieurs pays en développement, le taux de chômage marque une tendance à la baisse, en se situant à 15,4% en 1999 contre 15,5% en 1996.

■ Corrélativement, la croissance économique soutenue a amélioré le taux de l'épargne en passant de 25,1% en 1998 à 26,2% en 1999. Le PNB par an et par

Association Professionnelle des Banques de Tunisie

habitant ne cesse par conséquent de progresser en augmentant de 8,7% en 1999 contre 7,7% en 1998. Il s'élève actuellement à plus de 2.500 Dinars.

■ La Consommation nationale totale continue à être soutenue. Elle s'est accrue de 8,9% en 1999 contre 8,5% en 1998. Cette évolution a été tirée particulièrement par celle de la consommation privée qui a augmenté de 8,9% contre 8,3% une année auparavant. Quant à la consommation publique, elle a connu plutôt une légère décélération, soit 8,8% contre

EVOLUTION DES PRINCIPAUX INDICATEURS DE L'ECONOMIE TUNISIENNE

(en MDT sauf indication contraire)

| Désignation | 1997 | 1998 | 1999 | Variations en % | |
|--|--------|--------|--------|-----------------|---------|
| | | | | 1998/97 | 1999/98 |
| ■ PIB aux prix constants (Année 1990) | 14 768 | 15 500 | 16 468 | 5,0 | 6,2 |
| * PIB hors Agriculture et pêche | 12 670 | 13 423 | 14 163 | 5,9 | 5,5 |
| ■ PNB par Habitant (en Dinars) | 2 160 | 2 327 | 2 530 | 7,7 | 8,7 |
| ■ Consommation nationale totale | 15 841 | 17 195 | 18 722 | 8,5 | 8,9 |
| ■ Epargne Nationale Brute | 4 896 | 5 461 | 6 249 | 11,5 | 14,4 |
| ■ Taux d'épargne nationale (en % du PNB)(1) | 24,6 | 25,1 | 26,2 | 0,5 | 1,1 |
| ■ Formation Brute de Capital Fixe | 5 153 | 5 592 | 6 410 | 8,5 | 14,6 |
| ■ Taux d'investissement (en % du PIB)(1) | 24,7 | 24,6 | 25,7 | - 0,1 | 1,1 |
| ■ Indice des Prix à la consommation (1990=100) | 142,4 | 146,8 | 150,8 | 3,1 | 2,7 |
| ■ Créations d'emplois (en mille postes)(2) | 58,0 | 61,0 | 63,0 | 5,2 | 3,3 |
| ■ Taux de couverture (Export/Import en %)(1) | 69,9 | 68,7 | 69,2 | - 1,2 | 0,5 |
| ■ Déficit de la Balance commerciale | 2 646 | 2 971 | 3 104 | 12,3 | 4,5 |
| ■ Recettes touristiques | 1 565 | 1 713 | 1 954 | 9,4 | 14,1 |
| ■ Déficit courant (en % du PIB) | 3,1 | 3,4 | 2,1 | 0,3 | - 1,3 |
| ■ Solde de la Balance globale des paiements | + 373 | - 213 | + 818 | - 586 | + 1031 |
| ■ Coefficient du service de la dette Extérieure (en%)(1) | 16,4 | 16,1 | 15,5 | - 0,3 | - 0,6 |
| ■ Taux d'endettement Extérieur (en % du RNDB)(1) | 52,2 | 47,3 | 47,6 | - 4,9 | 0,3 |
| ■ Déficit Budgétaire (en% du PIB)(1) | 4,2 | 1,3 | 3,5 | - 2,9 | 2,2 |
| ■ Endettement total de l'Etat/PIB (en%)(1) | 58,6 | 55,8 | 56,4 | - 2,8 | 0,6 |
| ■ Masse Monétaire M 4 | 13 576 | 14 836 | 16 235 | 9,3 | 9,4 |
| ■ Taux de liquidité de l'économie (M 4/PIB) en %(1) | 62,1 | 61,6 | 61,4 | - 0,5 | - 0,2 |
| ■ Avoirs Extérieurs Nets(3) | 1 537 | 1 373 | 1 841 | - 164 | 468 |
| dont : Avoirs Nets en Devises(3) | 2.227 | 2.032 | 2.747 | - 195 | 715 |
| en jours d'importation(4) | 91 | 77 | 98 | - 14 | 21 |
| ■ Créances nettes sur l'Etat (3) | 3 702 | 4 112 | 4 170 | 410 | 58 |
| ■ Concours du système financier à l'économie | 14 521 | 15 875 | 17 111 | 9,3 | 7,8 |

Source : Rapport Annuel de la BCT 1999. Banque Centrale de Tunisie, Ministères du Développement Economique et des Finances et Institut National de la Statistique (INS)

1 - Variations en points de pourcentage.
3 - Variations en MDT.

2 - Dans les activités non agricoles.
4 - Variations exprimées en jours.

Association Professionnelle des Banques de Tunisie

■ Le caractère vertueux de la croissance en Tunisie s'est également distingué par une poursuite de la maîtrise de l'évolution des prix. L'inflation est, en effet, revenue de 3,1% en 1998 à 2,7% en 1999.

■ Cette situation a été largement favorisée par une poursuite d'une politique monétaire rigoureuse où les banques ont veillé à assurer un financement sain de l'économie et en conformité aux règles prudentielles en vigueur. La masse monétaire au sens large (M4) n'a évolué que de 9,4% contre une croissance du PIB en termes courants de 9,9%. Les taux respectifs de progression au titre de l'année précédente se sont élevés à 9,3% et 8,6%.

Le taux de liquidité de l'économie est ainsi revenu de 61,6% en 1998 à 61,4% en 1999. Cette vigueur dans la politique monétaire s'est conjuguée avec l'effort de maîtrise du déficit budgétaire dont le taux s'est élevé à 3,5% du PIB contre 4,2% en 1997. Le niveau de 1,3% du PIB enregistré en 1998, résulte plutôt de l'importance des produits de la privatisation réalisés au cours de ladite année.

■ Sur le plan des paiements extérieurs, les paiements courants ont bénéficié à la fois d'une amélioration du taux de couverture des importations par les exportations (69,2% contre 68,7% en 1998) et de celle de l'excédent des services (2 001 MDT contre 1 709 MDT en 1998). L'amélioration de cet excédent a résulté, entre autres, de l'accroissement des recettes touristiques (+ 14,1% contre 9,4% une année auparavant).

Le déficit courant exprimé en % de PIB se trouve ainsi ramené, d'une année à l'autre, de 3,4% à 2,1%.

Cette contraction du déficit courant a été conjuguée avec la forte augmentation des entrées nettes de capitaux (1 338 MDT contre 558 MDT en 1998) provenant essentiellement des participations et de la mobilisation des ressources extérieures ce qui a permis la réalisation d'un excédent de 818 MDT de la balance globale des paiements contre un déficit de 213 MDT en 1998.

Cette évolution s'est traduite par un accroissement des avoirs nets en devises qui sont passés, d'une année à l'autre, de 2 032 MDT à 2 747 MDT, soit l'équivalent respectivement, de 77 et 98 jours d'importations.

■ La baisse substantielle du taux d'endettement enregistré en 1998 (47,3% du RNDB⁽¹⁾ contre 52,2% en 1997) s'est confirmée en 1999 puisque le taux s'est

(1) Revenu National Disponible Brut.

Association Professionnelle des Banques de Tunisie

maintenu à un niveau proche de celui de l'année précédente, soit 47,6%.

Le coefficient du service de la dette a même enregistré une baisse en revenant de 16,1% en 1998 à 15,5% en 1999.

Dans un contexte de poursuite de la politique de gestion du taux de change flexible, le marché des changes a été marqué, comme partout ailleurs, par l'introduction de la monnaie unique européenne.

Les Banques ayant préparé suffisamment à l'avance cet événement, ont pu gérer convenablement la transition sans problème. Malgré la réduction du nombre de monnaies, le volume des transactions s'est développé grâce particulièrement aux opérations Devises/Devises compensant en même temps la baisse des transactions Devises/Dinar.

Les volumes des transactions au comptant continuent à être prépondérants. Leurs parts se sont élevées à 97% contre 98,2% en 1998.

EVOLUTION DES INDICATEURS DU MARCHÉ DES CHANGES

(en MDT)

| LIBELLES | Fin de Période | 1997 | 1998 | 1999 | Variations en % | |
|--|----------------|---------------|---------------|---------------|-----------------|--------------|
| | | | | | 1998/97 | 1999/98 |
| Opérations au comptant | | 10 278 | 16 945 | 22 059 | 64,9 | 30,2 |
| <u>Opérations Devises/Dinar</u> | | <u>4 798</u> | <u>5 627</u> | <u>5 552</u> | <u>17,3</u> | <u>- 1,3</u> |
| Marché interbancaire | | 3 588 | 3 737 | 4 442 | 4,2 | 18,9 |
| dont : | | | | | | |
| Banques de Dépôts | | 2 541 | 2 693 | 2 985 | 6,0 | 10,8 |
| Banques de Développement | | 86 | 139 | 450 | 61,6 | 223,7 |
| Banque Centrale de Tunisie | | 1 210 | 1 890 | 1 110 | 56,2 | - 41,3 |
| <u>Opérations Devises/Devises</u> | | <u>5 480*</u> | <u>11 318</u> | <u>16 507</u> | <u>106,5</u> | <u>45,8</u> |
| dont opérations effectuées entre les IAT | | 835 | 614 | 1 332 | - 26,5 | 116,9 |
| Opérations à terme | | 102,3 | 312,3 | 721,9 | 205,3 | 131,2 |
| dont : | | | | | | |
| opérations effectuées entre les IAT | | 88,5 | 308,9 | 679,6 | 249,0 | 120,0 |
| Total | | 10380,3 | 17 257,3 | 22 780,9 | 66,3 | 31,8 |

* Montant réalisé durant la période mai-décembre 97

Source : Rapport Annuel de la BCT 1999

Les opérations traitées Devises/Dinar ne représentent que 25,2% du total des transactions au comptant contre 33,2% une année auparavant.

Association Professionnelle des Banques de Tunisie

Les banques de dépôts assurent 53,8% des dites transactions Devises/Dinar.

Les opérations Devises/Devises ont enregistré une forte augmentation. Quoique en évolution, le volume traité entre les Intermédiaires Agrées n'ont représenté que 8,1% contre 5,4% en 1998.

Quant aux opérations à moyen terme, elles n'ont représenté que 3,2% du total des transactions contre 1,8% une année auparavant. L'essentiel de ces opérations est assuré par les Intermédiaires Agrées entre eux.



LA SITUATION MONÉTAIRE, FINANCIÈRE ET DES CHANGES EN 1999

LA SITUATION MONETAIRE, ■ FINANCIERE ET DES CHANGES EN 1999

Conforme aux orientations de libéralisation de l'activité économique et des changes, les autorités monétaires ont continué à prendre, en 1999, des mesures d'accompagnement tendant à consolider la concurrence entre les banques et à faire assurer le financement adéquat de l'économie.

Les actions qui ont été prises au cours de ladite année ont concerné principalement :

- l'activation du processus de restructuration et de modernisation du secteur bancaire ;
- **de nouveaux assouplissements relatifs à la réglementation des changes ;**
- un soutien bancaire accru au financement de l'activité économique ; et
- le renforcement du développement du marché financier.

1- Engagé dans un processus de libéralisation de son activité depuis 1987, le secteur bancaire continue à bénéficier d'une sollicitude de la part des autorités en lui assurant les conditions favorables d'une meilleure adaptation à l'imminent nouveau contexte de concurrence étrangère.

- Ainsi après avoir assuré l'essentiel au niveau de l'assainissement de sa situation financière, action entamée dès 1992, le système bancaire sous l'impulsion et le suivi de la Banque Centrale de Tunisie, a accéléré la réalisation de son programme de restructuration et de modernisation engagé depuis 1997.

Les deux projets de rapprochement entre des banques offrant une complémentarité multidimensionnelle, ont connu une évolution très avancée et seront opérationnels avant la fin de l'an 2000. Ces deux opérations de rapprochement portent sur d'une part, entre l'Union Internationale de Banques (UIB) et la Banque de Tunisie et des Emirats d'Investissement (BTEI) et d'autre part, entre la Société Tunisienne de Banque (STB), la Banque de Développement Economique de Tunisie (BDET) et la Banque Nationale de Développement Touristique (BNDT). Ces deux actions anticipées et initiées par les autorités publiques seront précurseurs d'autres opérations au sein du reste des banques.

Association Professionnelle des Banques de Tunisie

- Cette action cadre d'ailleurs, avec la métamorphose qui s'opère au niveau de l'ensemble des systèmes bancaires à l'étranger et répond aux contraintes de recherche d'une plus grande efficacité de la part de la Banque en Tunisie.

Cette recherche d'efficacité a conduit le système bancaire à mettre en place, sous l'égide de la Banque Centrale de Tunisie, un système de télé-compensation assurant la compensation des valeurs sur la base d'enregistrement électronique.

Le système bancaire s'est engagé également d'une façon probante en matière de monétique. L'objectif recherché du système qui sera finalisé avant la fin de l'an 2000 et basé sur un représentant unique auprès des systèmes internationaux : la Société Monétique Tunisie, est d'instaurer l'interbancaire totale, la sécurisation de l'utilisation des cartes bancaires et le partage des investissements communs.

- En même temps, la Banque Centrale de Tunisie a poursuivi sa politique de soutien et d'accompagnement aux actions de mutations entreprises par les banques. En effet, elle a veillé à mettre à la disposition du système financier une base de données fiable et exhaustive. Elle a concrétisé la refonte de son système d'informations en procédant au regroupement des centrales de renseignements économiques, des risques, des chèques impayés, des bilans et des actifs classés.
- La Banque Centrale de Tunisie s'est également assurée de l'adoption par les banques de nouvelles normes comptables et ce, à partir de l'exercice 1999⁽¹⁾.
- Dans un souci d'harmonisation avec les normes internationales en matière de risque bancaire et de consolidation de la situation financière du système bancaire, la Banque Centrale a procédé au relèvement, à partir du 31 décembre 1999, du ratio minimum de couverture des risques de 5% à 8%. En même temps elle a ramené le ratio de couverture des risques encourus sur un même bénéficiaire de 40% à 25% des fonds propres nets de l'établissement bancaire ou financier⁽²⁾.

(1) Cf. Arrêté du Ministère des finances du 25 mars 1999 paru au J.O.R.T n° 27 du 2 avril 1999.

(2) Cf. circulaire de la BCT aux Banques n° 99-04 du 19 mars 1999.

2. L'année 1999 a connu de nouvelles mesures d'assouplissement en matière de dispositions des changes poursuivant ainsi le renforcement de la convertibilité courante du dinar. C'est ainsi que l'allocation touristique annuelle a été doublée. Elle est fixée à 1000 dinars par personne et à 500 dinars par enfant de moins de 10 ans. Ces niveaux ont été portés à 500 dinars et 250 dinars pour les personnes résidentes de nationalité étrangère bénéficiaires de transferts d'économies sur salaires ainsi que les membres de leurs familles et leurs enfants de moins de 10 ans.

Le délai obligatoire de rétrocession des devises allouées au titre d'allocation touristique et non suivie par un voyage effectif à l'étranger ou partiellement utilisée⁽¹⁾, a été porté à 7 jours ouvrables au lieu de 7 jours calendaires.

3 - Les autorités n'ont pas cessé d'élargir leurs interventions indirectes pour permettre au système bancaire d'assurer une plus grande contribution au financement de l'économie concernant, notamment, les activités stratégiques :

■ Afin de promouvoir et soutenir de nouveaux créneaux d'activités de l'économie et de répondre à certains besoins spécifiques, les autorités monétaires ont institué l'octroi par les banques, de nouvelles catégories de crédits au profit particulièrement :

- Des entreprises non-résidentes installées en Tunisie. En effet, des crédits à court terme en dinars peuvent être servis par les Intermédiaires Agréés Résidents d'une façon individualisée dans un compte spécial "Compte Spécial-emprunts en Dinars"⁽²⁾ et ce, pour faire face aux dépenses de fonctionnement en Dinars de l'entreprise.

- De l'activité de transport public rural. Cette activité intégrée depuis le 31 Août 1999 à la liste des Petites et micro-entreprises peut en effet bénéficier de crédits à Moyen terme pour l'acquisition de véhicules neufs et ce, jusqu'à concurrence de 80% du prix d'achat dudit matériel. La durée de remboursement est plafonnée à 7 ans⁽³⁾.

- Des étudiants dont les parents disposent d'un revenu supérieur à quatre fois et demie le SMIG⁽⁴⁾. Ce crédit appelé prêt universitaire, est plafonné à 500 DT par année d'études, intérêts intercalaires non compris.

(1) Cf. circulaire de la BCT aux IAT n°99-16 du 25 octobre 1999.

(2) Cf. circulaire de la BCT aux IAT n°99-09 du 24/5/99.

(3) Cf. circulaire de la BCT aux Banques n°99-17 du 11 novembre 1999.

(4) Cf. circulaire de la BCT aux Banques n°99-11 du 2 août 1999

Association Professionnelle des Banques de Tunisie

Dans ce secteur, les banques ont réalisé un nouveau produit appelé "Compte Epargne-études" destiné à recevoir les dépôts des parents permettant à leurs enfants poursuivant l'enseignement de base et les études secondaires de bénéficier de crédits bancaires réservés au financement de leurs cycles universitaires. Les conditions de rémunération des dépôts assurés dans ledit compte retiennent un taux d'intérêt équivalent à celui de rémunération de l'épargne (TRE) fixé par la Banque Centrale de Tunisie⁽¹⁾.

■ L'évolution difficile de l'activité agricole au niveau de certaines spéculations et catégories d'agriculteurs et pêcheurs a conduit les autorités à envisager la remise partielle de dettes en vue de leur alléger le poids d'endettement.

Cette remise de dettes concerne :

- L'abandon en principal et intérêts par l'Etat des crédits agricoles accordés jusqu'au 31 décembre 1998 dont le montant en principal n'excède pas 2 mille dinars par agriculteur ;
- L'abandon par l'Etat du montant total des intérêts de retard et de 50% des intérêts conventionnels relatifs aux crédits agricoles obtenus jusqu'au 1 décembre 1998 et dont le montant en principal par agriculteur est compris entre 2000 et 40 000 DT ;
- La prise en charge par l'Etat des créances en principal abandonnées par les banques et relatives aux reliquats des montants des crédits agricoles obtenus jusqu'au 31 décembre 1998 et ne dépassant pas la limite de 2 mille dinars ;
- La déduction de l'assiette des banques soumise à l'impôt sur les sociétés sur une période de 3 ans, à partir de l'année d'abandon, de 50% des intérêts conventionnels abandonnés et relatifs aux crédits de campagne obtenus jusqu'au 31 décembre 1998 et ce, d'un montant allant entre 2000 et 40 000 DT ;
- La radiation des comptes des banques des intérêts de retard et de 50% des intérêts conventionnels concernant les crédits dont le principal est compris entre 2000 et 40 000 DT et ayant été abandonnés en 1999 et 2000. Les banques radient de leurs comptes le montant total des intérêts relatifs aux crédits agricoles obtenus jusqu'au 31 décembre 1998 et dont le montant total du principal n'excède pas 2 mille dinars à la date de l'octroi ⁽²⁾ ;

(1) cf. Décret n°99-1923 du 31 août 1999 paru au J.O.R.T n° 74 du 14 /09/99.

(2) Cf. loi n°99-65 du 15/7/99 parue au J.O.R.T n°57 du 16/7/99.

- la consolidation des crédits accordés avant la fin de décembre 1998 au secteur de l'agriculture et de la pêche. Cette consolidation est éligible au refinancement de la Banque Centrale de Tunisie. Les actions de consolidation peuvent concerner les crédits dont le principal est compris entre 2000 et 40 000 DT ou supérieur à 40 000 DT⁽¹⁾.

4. Dans le cadre de l'organisation de la libéralisation de l'activité bancaire, la Banque Centrale de Tunisie s'est attachée à instituer la notion d'Intérêt excessif.

Conformément aux dispositions de la loi n°99-64 du 15 juillet 1999, le taux d'intérêt excessif a été défini comme étant celui qui excède de plus du tiers le taux d'intérêt effectif moyen pratiqué au cours du semestre précédent par les banques et autres établissements financiers pour des opérations de même nature de crédit.

A cet effet, la circulaire de la Banque Centrale de Tunisie n°2000-3 a fixé huit catégories de crédits soumis à la réglementation relative au taux d'intérêt excessif.

En même temps le Taux d'Intérêt Effectif Global (TEG) a été défini. Il s'agit du taux d'intérêt appliqué au client auquel il faut ajouter les frais, les commissions ou rémunérations de toute nature directe ou indirecte, intervenus dans l'octroi du prêt.

5 - Le marché financier a bénéficié de certaines mesures destinées à activer davantage son développement.

Les mesures prises en 1999⁽²⁾ ont porté essentiellement sur l'encouragement des sociétés à ouvrir leur capital social au public, sur le renforcement du marché obligataire ainsi que sur le développement de l'épargne à long terme.

■ Pour inciter les entreprises à ouvrir leur capital au public au moins à hauteur de 30% il a été prévu de les faire bénéficier d'une réduction de 35 à 20% du taux de l'impôt sur les bénéfices des sociétés et ce, pour une période de 5 ans à partir de l'année d'admission en Bourse.

Cette décision est valable durant trois ans à compter du 1er février 1999. Cet avantage est étendu également aux sociétés dont le taux d'ouverture de leur capital reste inférieur à 30% et sous réserve que ladite ouverture supplémentaire soit supérieure à 20%.

(1) Note de la BCT aux Banques n°99-12 du 15 juin 1999.

(2) Cf. Loi n° 99-92 du 17 Août 1999 parue au J.O.R.T. n° 67 du 20 Août 1999

■ Dans le cadre du développement de l'épargne longue auprès des personnes physiques, il a été institué à l'intention desdites personnes des " Comptes Epargne en Actions ". Ces comptes sont ouverts auprès des banques et des intermédiaires en bourse sur la base d'une convention. Les sommes déposées dans ce Compte et plafonnées à 5000 DT sont déductibles du revenu imposable, à hauteur de 50%.

■ En outre, dans un souci de dynamiser le marché obligataire il a été décidé :

- D'étendre l'émission des BTA par voie d'adjudication aux établissements adhérents à la STICODEVAM. Ces adjudications étaient réservées uniquement aux SVT⁽¹⁾.

- D'instituer de nouveaux Bons du trésor à court terme (BTCT) pour des périodes 13, 26 ou 52 semaines⁽²⁾.

6. D'autres mesures ont été prises en 1999 portant principalement sur :

■ L'introduction de nouvelles conditions et modalités d'intervention et de Gestion du Fonds National de Garantie (FNG). En effet, le décret d'application n°99-2648 du 22/11/99 relatif à la loi n°99-8 du 1^{er} février 1999 a élargi l'intervention du FNG à certaines catégories de participations des SICAR au capital social de PME travaillant dans les secteurs des industries manufacturières et des services. Ce décret a apporté des précisions concernant la répartition de prises en charge par le FNG et d'autres intervenants des crédits consentis et non recouverts. Les Banques se trouvent impliquées par ladite prise en charge dans une fourchette allant de 5% à 50% et ce, selon la forme du crédit.

■ Le transfert de la gestion du Fonds de péréquation des changes de la Banque Centrale de Tunisie à un organisme d'assurance. En cas de non transfert des montants revenant au Fonds, les banques et établissements financiers sont pénalisés au taux mensuel moyen du marché monétaire

(1) Cf.: Décret n°99-1781 du 9 Août 1999 parue au J.O.R.T n° 68 du 24 Août 1999

(2) Cf. : Décret n°99-1782 du 98 /99 paru au J.O.R.T n°68 du 24/8/99.

(3) Cf. : Décret n°99-1649 du 26 juillet 1999 paru au J.O.R.T n°63 du 6 Août 1999

EVOLUTION DE LA LIQUIDITE BANCAIRE ET DE LA SITUATION D'EQUILIBRE MONETAIRE

LIQUIDITE DES BANQUES

Après une situation de resserrement d'un niveau de 198 MDT observé en 1998, les banques ont enregistré de nouveau, en 1999, un excédent de trésorerie s'élevant, en termes de moyennes quotidiennes, à 86 MDT.

Il faut rappeler que l'année 1997 a été caractérisée par une aisance de 1257 MDT. Ce retournement de tendance a été engendré par l'accroissement des avoirs nets en Devises d'un niveau moyen de 200 MDT.

Cet effet expansif a été consolidé par ceux engendrés par la diminution du solde du Compte Courant du Trésor (32 MDT contre une baisse de 2 MDT en 1998) et l'augmentation des " Autres Facteurs " de la liquidité des banques (52 MDT contre une diminution de 125 MDT en 1998).

Toutefois, l'effet expansif qui a résulté des facteurs sus-évoqués, a été atténué par la forte augmentation des Billets et Monnaies en circulation (177 MDT contre 84 MDT en 1998).

EVOLUTION DES FACTEURS DE LA LIQUIDITE BANCAIRE

(Moyennes quotidiennes en MDT)

| LIBELLES | Périodes | 1998 | 1999 | Variations (1) | |
|---|----------|---------|---------|----------------|---------|
| | | | | 1998/97 | 1999/98 |
| Billets et monnaies en circulation | | - 1 721 | - 1 898 | - 84 | - 177 |
| Solde du compte courant du Trésor | | - 241 | - 209 | - 2 | + 32 |
| Avoirs nets en devises | | + 1 899 | + 2 099 | + 27 | + 200 |
| Réserve obligatoire | | - 138 | - 159 | - 14 | - 21 |
| Autres facteurs | | + 148 | + 200 | - 125 | + 52 |
| Total facteurs | | - 53 | + 33 | - 198 | + 86 |
| Total concours | | + 53 | - 33 | + 198 | - 86 |
| dont: Intervention BCT/Marché monétaire | | - 40 | - 126 | + 202 | - 86 |
| • Appels d'offres | | - 11 | - 127 | + 201 | - 116 |
| • Prises en pension | | + 2 | + 3 | + 2 | + 1 |
| • Opérations ponctuelles nettes | | - 31 | - 2 | - 4 | + 29 |

Source : Rapport Annuel de la BCT 1999

(1) Le signe (-) correspond à un effet restrictif et le signe (+) à un effet expansif

Egalement l'augmentation des Réserves Obligatoires de 21 MDT a exercé un effet restrictif d'autant sur la liquidité des banques contre un impact analogue de 14 MDT une année auparavant.

Face à cette situation d'excédent de trésorerie, la Banque Centrale de Tunisie a dû intervenir pour en assurer la régulation. Elle a diversifié, à cet effet, ses interventions. Ces interventions de la Banque Centrale de Tunisie ont été modulées entre les appels d'offres négatifs (-127 MDT contre -11 MDT en 1998) et les opérations ponctuelles ainsi que les prises en pension.

Le taux d'intérêt qui a été pratiqué sur le Marché interbancaire s'est situé au niveau de 5,875% contre 6,875 en 1998. Le nouveau taux est intervenu depuis la baisse de 1 point de pourcentage du taux directeur de la Banque Centrale de Tunisie intervenue le 12 février 1999.

EVOLUTION DE LA SITUATION MONETAIRE

En dépit de la situation excédentaire de la trésorerie des banques, celles-ci n'ont pas été tentées par l'octroi facile de crédits. En effet, elles ont continué à être rationnelles. Elles ont particulièrement consolidé leurs efforts pour se conformer au nouveau ratio minimum de couverture de risques qui est porté de 5% à 8% et dont la mise en vigueur a été prévue à partir du 1er janvier 2000.

Ce comportement a permis une évolution des concours à l'économie assurés par le système financier conforme aux objectifs d'équilibre monétaire établi par la Banque Centrale, soit 7,8% contre 9,3% une année auparavant. Il est à préciser que cette forte décélération provient d'une légère baisse des engagements des banques de développement.

Egalement l'évolution des créances nettes détenues par le système financier sur l'Etat a enregistré une forte décélération, l'augmentation n'a été que de 58 MDT contre 410 MDT une année auparavant.

Compte tenu de l'évolution de ces deux contreparties dont les effets ont été quelque peu atténués par ceux de l'importance de l'accroissement du secteur extérieur (468 MDT contre une baisse de 164 MDT en 1998), l'agrégat monétaire au sens large M4 a enregistré une progression presque analogue à celle de l'année précédente, soit respectivement 9,4% et 9,3% contre des taux

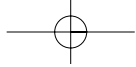
de croissance économique, en termes courants, de 9,9% et de 8,6%.

Résultant particulièrement d'un accroissement substantiel des disponibilités quasi-monétaires (22,3% contre 4,4% une année auparavant) la masse monétaire M2 a progressé de 19,5% contre 5,6% en 1998. Cette progression résulte de l'importance des tombées des Bons du Trésor Cessibles non complètement réutilisées. Le transfert a bénéficié aux dépôts à terme et autres produits financiers qui ont augmenté de 57,7% contre une diminution de 6,1% une année auparavant.

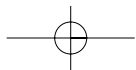
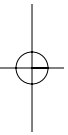
Les disponibilités monétaires ont également enregistré un rythme d'accroissement soutenu et ce, au niveau de la monnaie fiduciaire et de la monnaie scripturale, soit respectivement 17,6% et 15% contre 6,3% et 7,5% une année auparavant.

Marqué par la baisse de l'épargne-logement (-0,9% contre une augmentation de 14% en 1998) l'agrégat " M3-M2 " a enregistré une décélération. Le taux de progression est revenu, d'une année à l'autre, de 11,5% à 8,5%.

Quant à l'agrégat " M4-M3 ", il a accusé une forte chute de 24,1% contre un accroissement de l'ordre de 23,2% en 1998. Cette chute a été suscitée par la phase transitoire qui prévaut au niveau du remplacement des Bons du Trésor cessibles (BTC) par les Bons du Trésor Assimilables (BTA) et les Bons du Trésor à Court Terme (BTCT).



**LA SITUATION
DES BANQUES
DE DÉPÔTS**



LA SITUATION DES BANQUES DE DÉPÔTS

Contrairement à l'année précédente, les ressources des banques de dépôts ont été supérieures à leurs emplois. L'excédent des ressources a dû être épongé par la Banque Centrale de Tunisie dans le cadre de ses interventions sur le marché monétaire.

RESSOURCES ET EMPLOIS DES BANQUES DE DÉPÔTS

(en MDT)

| FIN DE PÉRIODE LIBELLÉS | 1997 | 1998 | 1999 | VARIATIONS | | | |
|----------------------------|---------------|---------------|---------------|--------------|-------------|--------------|-------------|
| | | | | 1998/1997 | | 1999/1998 | |
| | | | | en MDT | en % | en MDT | en % |
| CONCOURS A L'ECONOMIE | 10 449 | 11 359 | 12 526 | 910 | 8,7 | 1 167 | 10,3 |
| CREANCES SUR L'ETAT | 675 | 546 | 934 | - 129 | - 19,1 | 388 | 71,1 |
| COMPTES DE TRÉSORERIE | 488 | 823 | 660 | 335 | 68,6 | - 163 | - 19,8 |
| AUTRES POSTES NETS | -131 | - 87 | - 86 | 44 | 33,6 | 1 | 1,1 |
| Total emplois = | 11 481 | 12 641 | 14 034 | 1 160 | 10,1 | 1 393 | 11,0 |
| Total ressources | | | | | | | |
| RESSOURCES MONÉTAIRES | | | | | | | |
| ET QUASI-MONÉTAIRES | 9 002 | 9 537 | 11 219 | 535 | 5,9 | 1 682 | 17,6 |
| RESSOURCES SPÉCIALES | 947 | 962 | 984 | 15 | 1,6 | 22 | 2,3 |
| PROVISIONS | 1 040 | 1 135 | 1 197 | 95 | 9,1 | 62 | 5,5 |
| FONDS PROPRES NETS | 847 | 926 | 1 010 | 79 | 9,3 | 84 | 9,1 |
| REFINANCEMENT | - 355 | 81 | - 376 | 436 | 122,8 | - 457 | - 564,2 |

Source : Rapport annuel de la BCT 1999

EMPLOIS ET RESSOURCES DES BANQUES DE DÉPÔTS

I. EVOLUTION DES EMPLOIS

Intervenant d'une façon soutenue dans le financement de l'économie, les Banques de dépôts ont accru leurs concours en 1999 par rapport au rythme enregistré au cours de l'année précédente. Elles ont même concurrencé les Banques de développement dans les engagements à moyen et long terme. Les Banques de dépôts ont fortement accru également leurs engagements vis-à-vis de l'Etat.

Contrairement à l'année précédente les emplois ont été totalement couverts par les ressources.

A. Concours à l'économie

En s'élevant à 12 526 MDT, les concours à l'économie ont augmenté en 1999 de 10,3% contre 8,7% en 1998 avoisinant le rythme observé en 1997 (11,8%). Cette accélération dans le rythme d'accroissement a résulté de celle des crédits nourris sur ressources ordinaires des banques et du portefeuille-titres. En revanche, les concours apportés sur Ressources Spéciales ont accusé plutôt une baisse, quoique minime.

CONCOURS A L'ECONOMIE

(en MDT)

| FIN DE PERIODE | 1997 | 1998 | 1999 | VARIATIONS | | | |
|------------------------------------|---------------|---------------|---------------|------------|------------|--------------|-------------|
| | | | | 1998/1997 | | 1999/1998 | |
| | | | | en MDT | en % | en MDT | en % |
| LIBELLES | | | | | | | |
| CREDITS SUR RESSOURCES ORDINAIRES | 9 094 | 9 903 | 10 998 | 809 | 8,9 | 1 095 | 11,1 |
| CREDITS SUR RESSOURCES SPECIALES | 921 | 955 | 946 | 34 | 3,7 | - 9 | - 0,9 |
| PORTEFEUILLE-TITRES | 434 | 501 | 582 | 67 | 15,4 | 81 | 16,2 |
| TOTAL CONCOURS A L'ECONOMIE | 10 449 | 11 359 | 12 526 | 910 | 8,7 | 1 167 | 10,3 |

Source : Rapport annuel de la BCT 1999

1. Crédits à l'économie

Atteignant en 1999, 10 998 MDT les crédits sur ressources ordinaires ont augmenté de 11,1% contre 8,9% en 1998.

Leur part dans le total des concours à l'économie s'est élevée à 87,7% s'améliorant ainsi légèrement par rapport à celle enregistrée en 1998, soit 87,2%.

Confirmant l'orientation des banques commerciales en tant que banques universelles, la part des crédits à moyen et long terme assurée par lesdites banques s'est consolidée en passant, d'une année à l'autre, de 36,3% à 38,5%. Cette consolidation résulte également du développement du financement de l'immobilier grâce à l'élargissement et à l'innovation en matière de produits finançant cette activité.

Association Professionnelle des Banques de Tunisie

A côté de l'immobilier, d'autres activités ont bénéficié du financement à Moyen et Long terme, notamment, certaines activités commerciales, des industries manufacturières dont particulièrement agro-alimentaires.

Comme conséquence au développement des crédits à moyen et long terme la part des engagements à court terme servis par les banques de dépôts est revenue, d'une année à l'autre, de 63,7% à 61,5% perdant ainsi en une seule année 2,2 points de pourcentage.

La faible baisse enregistrée au niveau des crédits servis sur Ressources spéciales (-0,9% contre une augmentation de 3,7% en 1998) a été engendrée par la diminution de 16 MDT des crédits nourris sur les fonds de prêts extérieurs contre une augmentation de 21 MDT en 1998. L'encours du total des crédits sur ressources spéciales est ainsi revenu, d'une année à l'autre, de 955 MDT à 946 MDT.

2. Portefeuille-titres

Les Banques de dépôts ont été actives en 1999 au niveau des placements effectués auprès de sociétés d'investissements et de la souscription aux émissions obligataires. Ainsi en s'élevant à 582 MDT l'encours du portefeuille-titres s'est accru de 16,2% en 1999 contre 15,4% en 1998.

B. Créances sur l'Etat

En se situant à 934 MDT, les concours des banques de dépôts à l'Etat ont augmenté de 388 MDT contre une baisse de 129 MDT une année auparavant.

Cet accroissement a résulté de la consolidation de l'enveloppe des bons du Trésor détenus en portefeuille dont le niveau a atteint en 1999, 928 MDT contre 543 MDT une année auparavant.

C. Comptes de Trésorerie

Après avoir enregistré un accroissement de 335 MDT en 1998, les comptes de Trésorerie ont accusé une baisse de 163 MDT en 1999. Le niveau est ainsi revenu à 660 MDT. Cette tendance a résulté de la forte réduction de la rubrique " correspondants bancaiers " dont le montant net est ramené , d'une année à l'autre, de 434 MDT à 188 MDT. Les postes " comptes en Devises

" et " dépôts au CCP " ont également enregistré une baisse respectivement de 5 MDT et 3 MDT.

Quant aux autres constituants des comptes de Trésorerie, ils ont dégagé des accroissements atténuant quelque peu l'effet des diminutions sus-évoquées.

II. EVOLUTION DES RESSOURCES

Compte tenu de l'excédent de la trésorerie qui a marqué les Banques de dépôts en 1999, le refinancement auprès de la Banque Centrale a été plutôt négatif. Egalement, en raison de l'effort sans cesse fourni depuis 1990 en matière d'assainissement financier les fonds propres nets et les provisions ont évolué à un rythme modéré. En revanche, les autres composantes des ressources des banques ont enregistré une accélération.

A. Ressources monétaires et quasi-monétaires

Atteignant 11 219 MDT, les ressources monétaires et quasi-monétaires ont enregistré un accroissement significatif de 17,6% contre 5,9% en 1998. Leur part dans le total des ressources est ainsi passée, d'une année à l'autre, de 75,4% à 79,9%.

L'origine de cette accélération provient particulièrement des ressources quasi-monétaires.

Les ressources monétaires se sont accrues de 10,4% contre 8,9% une année auparavant. Toutefois la part de cette catégorie de ressources est revenue de 36,4% en 1998 à 34,2% en 1999. Cette progression a résulté davantage de l'accélération des dépôts à vue des résidents (10,4% contre 7,9% une année auparavant). L'essentiel de l'accroissement desdits dépôts a été concentré au cours des deux derniers mois de l'année. L'évolution citée a concerné les dépôts des sociétés privées des entrepreneurs individuels et des particuliers.

Association Professionnelle des Banques de Tunisie

RESSOURCES MONÉTAIRES ET QUASI-MONÉTAIRES

(En MDT)

| FIN DE PÉRIODE LIBELLÉS | 1997 | 1998 | 1999 | VARIATIONS | | | |
|--|--------------|--------------|---------------|------------|------------|--------------|-------------|
| | | | | 1998/1997 | | 1999/1998 | |
| | | | | en MDT | en % | en MDT | en % |
| RESSOURCES MONÉTAIRES | 3 190 | 3 475 | 3 835 | 285 | 8,9 | 360 | 10,4 |
| DÉPÔTS A VUE DES RÉSIDENTS | 2 709 | 2 922 | 3 226 | 213 | 7,9 | 304 | 10,4 |
| DÉPÔTS A VUE DES NON-RÉSIDENTS | 481 | 553 | 609 | 72 | 15,0 | 56 | 10,1 |
| RESSOURCES QUASI-MONÉTAIRES | 5 812 | 6 062 | 7 384 | 250 | 4,3 | 1 322 | 21,8 |
| Dont : | | | | | | | |
| Dépôts à terme des Résidents | 1 515 | 1 421 | 2 242 | - 94 | - 6,2 | 821 | 57,8 |
| Compte d'Épargne des Résidents | 3 078 | 3 274 | 3 512 | 196 | 6,4 | 238 | 7,3 |
| Compte d'Épargne- Logement des Résidents | 471 | 538 | 533 | 67 | 14,2 | - 5 | - 0,9 |
| Certificats de dépôts des Résidents | 121 | 124 | 169 | 3 | 2,5 | 45 | 36,3 |
| Obligations et emprunts à plus d'un an des Résidents | 121 | 97 | 84 | - 24 | - 19,8 | - 13 | - 13,4 |
| Dépôts à terme des non-Résidents | 158 | 188 | 274 | 30 | 19,0 | 86 | 45,7 |
| TOTAL | 9 002 | 9 537 | 11 219 | 535 | 5,9 | 1 682 | 17,6 |

Source: Rapport annuel de la BCT 1999

En revanche, les dépôts à vue des non-résidents ont accusé une décélération où le taux d'accroissement est revenu, d'une année à l'autre, de 15,0% à 10,1%. Cette décélération a été marquée par celle des comptes spéciaux en dinars, des comptes en Devises et à un second degré, des comptes étrangers en dinars convertibles.

En s'élevant à 7 384 MDT, les ressources quasi-monétaires se sont accrues de 21,8% contre 4,3% une année auparavant. La part de cette catégorie de ressources par rapport au total des ressources quasi-monétaires et monétaires est passée de 63,6% en 1998 à 65,8%. Malgré la légère baisse des dépôts au titre du compte d'épargne-logement de 0,9% contre une augmentation de 14,2% en 1998, ainsi que des ressources obligataires des résidents, cette accélération a été enregistrée grâce à celle des autres composantes. En effet, en s'élevant à 2 242 MDT, les dépôts à terme des résidents se sont accrus de 57,8% contre une diminution de 6,2% en 1998. Cette évolution a été marquée par celle des dépôts des institutionnels et par l'effet de non renouvellement des Bons du Trésor Cessibles arrivés à échéance.

La part de ces dépôts à terme des résidents par rapport au total des ressources quasi-monétaires s'est ainsi élevée à 30,4% contre 23,4% en 1998.

Egalement les dépôts à terme des non-résidents ont enregistré une évolution

soutenue (45,7% contre 19% en 1998).

En outre, les certificats de dépôts des résidents ont connu de leur côté, une accélération de 36,3% contre 2,5% en 1998 et une baisse de 0,8% en 1997. Ce comportement a résulté de celui des organismes de sécurité sociale qui en ont été les principaux souscripteurs.

B. Ressources Spéciales

En s'élevant à 984 MDT, les ressources spéciales réservées aux banques de dépôts ont augmenté de 2,3% en 1999 contre 1,6% une année auparavant. Cette légère accélération a été suscitée par celle des Fonds de prêts extérieurs (+ 76 MDT). Cependant, cette augmentation a été modérée par la baisse de quelques fonds étatiques (-53 MDT).

C. Fonds propres

Dans le cadre de l'effort de consolidation financière qu'elles entreprennent, les banques de dépôts ont augmenté leurs fonds propres de 155 MDT contre 114 MDT en 1998. Cette progression a résulté de la décision d'accroissement du capital de quatre banques pour un montant de 50,5 MDT et de l'affectation aux réserves de 76 MDT du résultat de l'exercice précédent.

Le niveau d'augmentation au titre de la prime d'émission a été proche de celui de l'année précédente, soit 29 MDT.

FONDS PROPRES NETS

(EN MDT)

| FIN DE PÉRIODE | 1997 | 1998 | 1999 | VARIATIONS | | | |
|--|--------------|--------------|--------------|------------|-------------|------------|-------------|
| | | | | 1998/1997 | | 1999/1998 | |
| | | | | en MDT | en % | en MDT | en % |
| LIBELLÉS | | | | | | | |
| FONDS PROPRES (1) | 1 111 | 1 225 | 1 380 | 114 | 10,3 | 155 | 12,7 |
| Dont - Capital libéré | 744 | 789 | 838 | 45 | 6,0 | 49 | 6,2 |
| - Prime d'émission | 133 | 163 | 192 | 30 | 22,6 | 29 | 17,8 |
| - Réserves | 219 | 258 | 334 | 39 | 17,8 | 76 | 29,5 |
| IMMOBILISATIONS NETTES (2) | 264 | 299 | 370 | 35 | 13,3 | 71 | 23,7 |
| - Immeubles et Mobiliers | 435 | 490 | 593 | 55 | 12,6 | 103 | 21,0 |
| - Non-valeurs | 13 | 17 | 19 | 4 | 30,8 | 2 | 11,8 |
| - Amortissements (en moins) | - 184 | - 208 | - 242 | - 24 | - 13,0 | - 34 | - 16,3 |
| FONDS PROPRES NETS (1) - (2) | 847 | 926 | 1 010 | 79 | 9,3 | 84 | 9,1 |
| Ratio des immobilisations et des non-valeurs nettes des amortissements 2/1 en (%) ^(*) | 23,8 | 24,4 | 26,8 | - | - | - | - |

(*) Variation en points de pourcentage.

Source : Rapport annuel de la BCT 1999

Association Professionnelle des Banques de Tunisie

contre 35 MDT une année auparavant ou respectivement un accroissement de 23,7% et 13,3%. Ainsi, le ratio des immobilisations et des non-valeurs nettes des amortissements est passé, d'une année à l'autre, de 24,4% à 26,8%.

Compte tenu de l'évolution soutenue des immobilisations nettes, les Fonds propres nets ont enregistré une légère décélération. Le taux de progression est revenu de 9,3% en 1998 à 9,1% en 1999.

Par ailleurs, en raison de l'effort déjà déployé jusqu'ici en matière de constitution de Provisions, celles-ci ne se sont accrues en 1999 que de 5,5% contre 9,1% une année auparavant. L'encours a ainsi atteint 1 197 MDT.

■ III. REFINANCEMENT

L'aisance de trésorerie qui s'est manifestée, particulièrement, à partir du cinquième mois de l'année a créé depuis, un retournement de tendance. En effet, l'intervention de la Banque Centrale de Tunisie sur le marché monétaire a évolué d'une situation d'actions d'appels d'offres positifs et d'injections ponctuelles de liquidité effectuées au cours des quatre premiers mois de l'année à des actions de ponctions de liquidité à partir du mois de mai et ce, sous forme d'appels d'offres négatifs. Ainsi, d'une année à l'autre, le montant total de refinancement des banques de dépôts par la Banque Centrale est revenu de 81 MDT en 1998 à -376 MDT en 1999.

■ IV. EXPLOITATION DES BANQUES DE DÉPÔTS

Pour la deuxième année consécutive, le chiffre d'affaires des banques de dépôts enregistre un accroissement soutenu, soit respectivement 8,8% et 8,6% contre une baisse de 5,2% en 1997. Le montant y afférent s'est élevé à 1 308,5 MDT en 1999.

En raison de la baisse de taux d'intérêt sur le marché monétaire en 1999 de un point de pourcentage, le produit des intérêts perçus au titre des crédits a évolué moins rapidement que celui de l'encours des crédits. Le taux de progression s'est élevé à 10,6% en 1999 contre 9,4% en 1998. Il

en est résulté un fléchissement du rendement moyen du crédit et ce, en revenant de 7,7% en 1998 à 7,3% en 1999.

Par ailleurs, la réduction des opérations des souscriptions des banques aux Bons du Trésor a suscité l'accroissement de la liquidité des banques ce qui a augmenté les placements sur le marché monétaire.

Compte tenu de ces évolutions, la marge d'intérêt a enregistré un accroissement de 9,9% et ce, en atteignant 493,1 MDT en 1999.

Egalement, les commissions sur les opérations bancaires et les gains provenant du portefeuille-titres commercial et des opérations financières ont dégagé un accroissement significatif d'un montant global de 30,8 MDT.

Il en est résulté une augmentation de 78 MDT ou 11,3% du Produit Net Bancaire. Le montant total est porté à 767,7 MDT. La part du PNB dans le chiffre d'affaires passe, d'une année à l'autre, de 57,3% à 58,7% signifiant ainsi une amélioration de la rentabilité des banques de dépôts.

Par ailleurs, les charges opératoires connaissent une poursuite dans leur accélération, soit 11,5% en 1999 contre 9,2% en 1998. Le niveau d'évolution était plutôt faible en 1997.

Cette accélération a été engendrée par celle des charges d'exploitation, notamment, la masse salariale. L'entrée en vigueur du programme triennal de revalorisation des salaires a été une cause directe de la forte augmentation des dites charges.

EXPLOITATION DES BANQUES DE DÉPÔTS

(EN MDT)

| FIN DE PÉRIODE LIBELLÉS | 1998 | 1999 | VARIATIONS 1999/1998 | |
|--|--------------|--------------|----------------------|-------------|
| | | | en MDT | en % |
| CHIFFRE D'AFFAIRES (ou Pts Globaux) | 1 204,5 | 1 308,5 | 104 | 8,6 |
| Intérêts encourus et charges assimilées | 411,4 | 416,3 | 4,9 | 1,2 |
| Marge d'intérêt | 448,5 | 493,1 | 44,6 | 9,9 |
| Produit Net Bancaire | 689,7 | 767,7 | 78,0 | 11,3 |
| CHARGES OPÉRATOIRES | 338,2 | 377,0 | 38,8 | 11,5 |
| Frais du personnel | 246,7 | 272,1 | 25,4 | 10,3 |
| Charges Générales d'exploitation | 91,5 | 104,9 | 13,4 | 14,6 |
| Résultat d'exploitation | 207,1 | 238,3 | 31,2 | 15,1 |
| BÉNÉFICE NET DE L'EXERCICE | 156,1 | 180,3 | 24,2 | 15,5 |

Source : Rapport annuel de la BCT 1999

Association Professionnelle des Banques de Tunisie

En dépit de cette évolution, le taux de couverture des charges salariales par les commissions perçues sur les opérations bancaires s'est amélioré en passant, d'une année à l'autre, de 51,7% à 54%. Egalement, le coefficient d'exploitation des banques de dépôts s'est situé autour du même niveau que celui de l'année précédente, soit 49%.

En s'élevant à 238,3 MDT, le Résultat d'exploitation a augmenté de 31,2 MDT ou 15,1%. D'une façon analogue, le Résultat Net de l'exercice s'est accru de 15,5%. Toutefois, ce rythme d'accroissement a été moins soutenu que celui de l'année précédente (19,9%).

Au titre de 1999, la rentabilité des fonds propres s'est améliorée de 0,9 point de pourcentage. Le niveau est ainsi passé, d'une année à l'autre, de 12,4% à 13,3%.



LA SITUATION DES BANQUES DE DÉVELOPPEMENT

LA SITUATION DES BANQUES DE DÉVELOPPEMENT

I. LES EMPLOIS ET RESSOURCES

L'absence d'harmonie au niveau des origines des ressources collectées par les Banques de dépôts et les banques de développement a pénalisé fortement ces dernières. En effet, le coût de mobilisation par les banques de développement des ressources plus élevées et la concurrence livrée par les banques de dépôts ont eu des répercussions négatives sur l'activité des dites Banques de développement. Le tassement de leurs activités ne cesse de se confirmer depuis 1996. Ce tassement a concerné à la fois les approbations, les engagements et les décaissements.

Il faut rappeler que la solution apportée à cette situation a porté sur les opérations déjà entamées de rapprochement entre les Banques de développement et celles de dépôts. Trois banques de développement sont déjà engagées dans des opérations de restructuration avec deux banques de dépôts pour en constituer deux nouveaux établissements bancaires.

A. Emplois

Après une baisse de 0,8% en 1998, les emplois des banques de développement se sont légèrement affermis. En s'élevant à 2 886 MDT, ils ont en effet augmenté de 2,2%. L'ensemble des composants ont été à l'origine de cette évolution, notamment, les créances sur l'État et dans une moindre mesure les concours à l'économie. L'encours de ces derniers s'est élevé à 2 854 MDT enregistrant un accroissement de 1,1% contre 7,7% une année auparavant.

Les crédits à l'économie n'ont que très peu augmenté (+0,7% ou +18 MDT).

En s'élevant à 364 MDT le portefeuille-titres s'est accru de 3,4% contre 2,6% en 1998.

Association Professionnelle des Banques de Tunisie

**EMPLOIS ET RESSOURCES
DES BANQUES DE DÉVELOPPEMENT**

(en MDT)

| LIBELLÉS | FIN DE PÉRIODE | | VARIATIONS 1999/1998 | |
|---|----------------|--------------|----------------------|------------|
| | 1998 | 1999 | en MDT | en % |
| CONCOURS A L'ECONOME | 2 824 | 2 854 | 30 | 1,1 |
| Crédits à l'économie | 2 472 | 2 490 | 18 | 0,7 |
| Portefeuille - titres | 352 | 364 | 12 | 3,4 |
| Créances sur l'Etat | 1 | 32 | 31 | 3100,0 |
| TOTAL EMPLOIS = TOTAL RESSOURCES | 2 825 | 2 886 | 61 | 2,2 |
| FONDS PROPRES | 792 | 825 | 33 | 4,2 |
| Dont: | | | | |
| Réserves | 244 | 270 | 26 | 10,7 |
| Provisions | 329 | 310 | - 19 | - 5,8 |
| Emprunts intérieurs | 299 | 307 | 8 | 2,7 |
| Obligations | 77 | 112 | 35 | 45,5 |
| Emprunts bancaires | 222 | 195 | - 27 | - 12,2 |
| Emprunts Extérieurs | 972 | 947 | - 25 | - 2,6 |
| AUTRES RESSOURCES NETTES | 433 | 497 | 64 | 14,8 |

Source : Rapport annuel de la BCT 1999

Après avoir enregistré un niveau quasiment nul (1 MDT) en 1998, les créances nettes sur l'Etat se sont élevées, en 1999, à 32 MDT. Cette évolution résulte de la prise en charge par l'Etat de certaines créances accrochées détenues sur certaines entreprises publiques.

B. Ressources

La contrainte de l'augmentation du coût des ressources extérieures a poussé les Banques de développement à s'orienter davantage vers la mobilisation de ressources intérieures.

En s'élevant à 307 MDT, les emprunts se sont accrus de 8 MDT. Cet accroissement a résulté de celui des emprunts obligataires (+ 35 MDT). En revanche, les emprunts bancaires ont accusé une diminution de 27 MDT.

Suite à l'augmentation des ressources intérieures, les emprunts extérieurs ont baissé de 25 MDT. Cette baisse constatée pour la deuxième année consécutive résulte à la fois d'un arbitrage au profit d'un recours aux ressources locales et d'un remboursement anticipé de la part d'une banque d'un emprunt extérieur contracté auprès de la Banque Africaine de Développement.

Par ailleurs, l'affectation aux réserves de 26 MDT prélevées sur les bénéfices réalisés en 1998, a permis aux Fonds propres d'augmenter de 33 MDT, pour être portés à 825 MDT en 1999.

Cependant, l'encours des provisions dégagées par les banques de développement a enregistré une baisse de 19 MDT le ramenant, d'une année à l'autre, de 329 MDT à 310 MDT. Cette baisse a été réalisée par suite de la radiation de certaines créances jugées totalement irrécouvrables.

II. EXPLOITATION DES BANQUES DE DÉVELOPPEMENT

Malgré le tassement de leurs activités, les banques de développement ont pu augmenter leurs chiffres d'affaires de 14,6 MDT, soit un taux de progression plus soutenu que celui de l'année précédente (respectivement 7,8% et 3,9%).

L'accroissement enregistré a résulté de celui des intérêts et revenus assimilés dont le niveau s'est élevé à 180,8 MDT, soit une augmentation de 10,2%.

En même temps, l'effort a été réalisé pour réduire les intérêts encourus et charges assimilées qui sont revenus, d'une année à l'autre, de 98,2 MDT à 96,9 MDT.

Cette évolution favorable a permis une augmentation substantielle de la Marge Bancaire de 27,3% ou 18 MDT.

Ces résultats positifs consolidés par l'augmentation des commissions nettes sur les opérations bancaires et des revenus du portefeuille d'investissement ont porté le Produit Net Bancaire à 94,3 MDT, soit un accroissement de 24,9% par rapport à l'année précédente contre 9,2% en 1998.

INDICATEURS D'EXPLOITATION DES BANQUES DE DEVELOPPEMENT

(en MDT)

| FIN DE PÉRIODE LIBELLÉS | 1998 | 1999 | VARIATIONS 1999/1998 | |
|--|-------|-------|----------------------|-------|
| | | | en MDT | en % |
| Chiffres D'affaires (ou Produits Globaux) | 186,2 | 200,8 | 14,6 | 7,8 |
| Intérêts et revenus assimilés | 164,1 | 180,8 | 16,7 | 10,2 |
| Intérêts encourus et charges assimilées | 98,2 | 96,9 | - 1,3 | - 1,3 |
| Marge d'intérêt | 65,9 | 83,9 | 18,0 | 27,3 |
| PRODUITS NET BANCAIRE | 75,5 | 94,3 | 18,8 | 24,9 |
| Charges opératoires | 23,9 | 26,0 | 2,1 | 8,8 |
| Frais du personnel | 16,7 | 17,9 | 1,2 | 7,2 |
| Charges Générales d'Exploitation | 7,2 | 8,1 | 0,9 | 12,5 |
| Résultat d'exploitation | 39,1 | 54,3 | 15,2 | 38,9 |
| bénéfice Net de l'exercice | 38,0 | 52,0 | 14,0 | 36,8 |


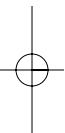
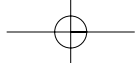
Source: Rapport annuel de la BCT 1999

Les charges opératoires ont évolué à un rythme soutenu par référence à l'année 1997. En 1999, elles ont augmenté de 8,8% contre 7,8% en 1998. Cette accélération a résulté de celle des gains des frais de personnel (7,2% contre 5,2% en 1999) et ce, en raison du programme triennal de revalorisation des salaires.

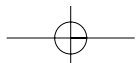
Toutefois, l'accroissement modéré desdites charges opératoires par rapport à celui du PNB a engendré une augmentation au niveau du *Résultat d'Exploitation* de 15,2 MDT ou 38,9%.

En s'élevant à 52 MDT, le *Bénéfice Net de l'Exercice* s'est accru de 14 MDT ou de 36,8%.

Par ailleurs, il faut rappeler que les banques de développement dégagent des ratios de couverture de risque largement supérieurs à celui requis et ce, en raison de l'importance des Fonds Propres dont s'est dotée cette catégorie de banques.



LA POPULATION BANCAIRE EN 1999



Association Professionnelle des Banques de Tunisie

EVOLUTION DU PERSONNEL BANCAIRE

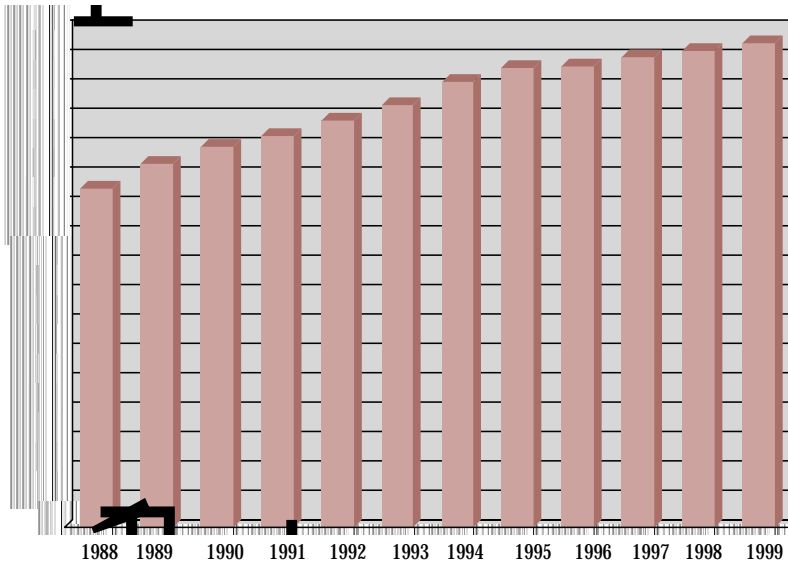
(Dépôts et Développement) durant la période 1988/1999

TABLEAU I

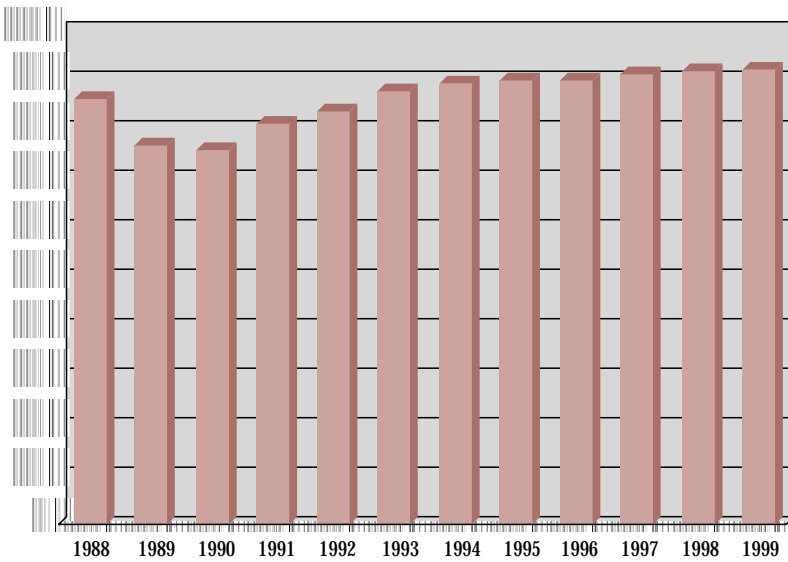
| | ANNÉE | EFFECTIF GLOBAL | TAUX D'ACCROISSEMENT |
|---|-------|--------------------|-------------------------|
| BANQUES DE DÉPÔTS | 1988 | 11462 | 5,68% |
| | 1989 | 12295 | 7,27% |
| | 1990 | 12918 | 5,07% |
| | 1991 | 13289 | 2,87% |
| | 1992 | 13777 | 3,67% |
| | 1993 | 14323 | 3,96% |
| | 1994 | 15110 | 5,49% |
| | 1995 | 15579 | 3,10% |
| | 1996 | 15606 | 0,17% |
| | 1997 | 15924 | 2,04% |
| | 1998 | 16136 | 1,33% |
| 1999 | 16395 | 1,61% | |
| BANQUE DE DÉVELOPPEMENT | 1988 | 855 | - 0,58% |
| | 1989 | 761 | - 10,99% |
| | 1990 | 752 | - 1,18% |
| | 1991 | 806 | 7,18% |
| | 1992 | 830 | 2,98% |
| | 1993 | 871 | 4,94% |
| | 1994 | 886 | 1,72% |
| | 1995 | 894 | 0,90% |
| | 1996 | 895 | 0,11% |
| | 1997 | 906 | 1,23% |
| | 1998 | 913 | 0,77% |
| 1999 | 915 | 0,22% | |
| BANQUE DE DÉPÔTS ET DE DÉVELOPPEMENT | 1988 | 12317 | 5,22% |
| | 1989 | 13056 | 6,00% |
| | 1990 | 13670 | 4,70% |
| | 1991 | 14095 | 3,11% |
| | 1992 | 14607 | 3,63% |
| | 1993 | 15194 | 4,02% |
| | 1994 | 15996 | 5,28% |
| | 1995 | 16473 | 2,98% |
| | 1996 | 16501 | 0,17% |
| | 1997 | 16830 | 1,99% |
| | 1998 | 17049 | 1,30% |
| 1999 | 17310 | 1,53% | |

Association Professionnelle des Banques de Tunisie

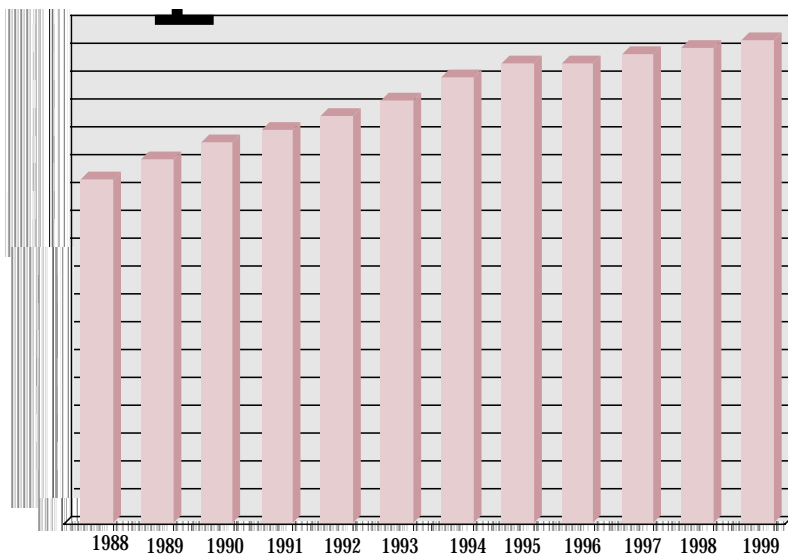
BANQUES DE DEPÔTS



BANQUES DE DEVELOPPEMENT



BANQUES DE DEPÔTS ET DE DEVELOPPEMENT

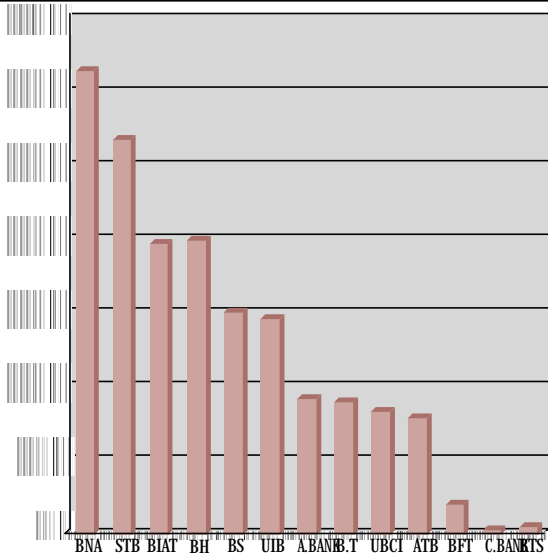


PERSONNEL DES BANQUES DE DÉPÔTS AU 31 DÉCEMBRE 1999

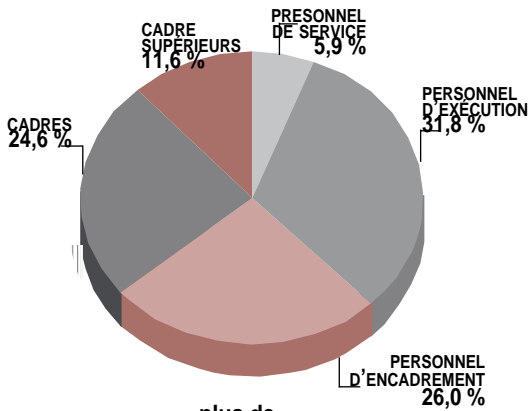
TABLEAU II

| BANQUES | BNA | STB | BIAT | BH | BS | UIB | A.BANK | BT | UBCI | ATB | BFT | C.BANK | BTS | TOTAL |
|----------------------------------|-------|-------|-------|-------|-------|-------|--------|-----|------|-----|-----|--------|-----|--------|
| EFFECTIF GLOBAL | 3 146 | 2 671 | 1 962 | 1 994 | 1 495 | 1 460 | 912 | 896 | 821 | 781 | 192 | 26 | 39 | 16395 |
| CATÉGORIE PROFESSIONNELLE | | | | | | | | | | | | | | |
| ° Personnel de Service | 168 | 164 | 219 | 189 | 56 | 34 | 45 | 46 | 18 | 16 | 19 | 0 | 0 | 974 |
| ° Personnel d'Execution | 914 | 523 | 592 | 823 | 449 | 537 | 302 | 382 | 272 | 346 | 67 | 3 | 1 | 5 211 |
| ° Personnel d'Encadrement | 722 | 989 | 518 | 341 | 444 | 421 | 281 | 205 | 175 | 119 | 51 | 3 | 0 | 4269 |
| ° Cadres | 907 | 598 | 386 | 466 | 416 | 260 | 212 | 221 | 259 | 231 | 35 | 10 | 38 | 4 039 |
| ° Cadres Supérieurs | 435 | 397 | 247 | 175 | 130 | 208 | 72 | 42 | 97 | 69 | 20 | 10 | 0 | 1 902 |
| CATÉGORIE D'ÂGE | | | | | | | | | | | | | | |
| ° Moins de 25 ans | 23 | 10 | 39 | 93 | 5 | 11 | 1 | 37 | 20 | 3 | 0 | 2 | 0 | 244 |
| ° Entre 25 - 35 ans | 1 061 | 520 | 702 | 1 079 | 473 | 418 | 336 | 324 | 288 | 370 | 53 | 18 | 37 | 5 679 |
| ° Entre 35 - 50 ans | 1 629 | 1 666 | 1 088 | 738 | 799 | 799 | 509 | 424 | 428 | 365 | 102 | 6 | 2 | 8 555 |
| ° Entre 50 - 55 ans | 290 | 324 | 98 | 55 | 130 | 153 | 50 | 73 | 63 | 35 | 29 | 0 | 0 | 1 300 |
| ° Plus de 55 ans | 143 | 151 | 35 | 29 | 88 | 79 | 16 | 38 | 22 | 8 | 8 | 0 | 0 | 617 |
| SEXE | | | | | | | | | | | | | | |
| ° Masculin | 2 295 | 1 691 | 1 354 | 1 285 | 985 | 860 | 672 | 651 | 524 | 494 | 111 | 20 | 26 | 10 968 |
| ° Féminin | 851 | 980 | 608 | 709 | 510 | 600 | 240 | 245 | 297 | 287 | 81 | 6 | 13 | 5 427 |
| SITUATION FAMILIALE | | | | | | | | | | | | | | |
| ° Marié | 2 503 | 2 015 | 1 518 | 1 249 | 927 | 1 172 | 675 | 595 | 585 | 548 | 149 | 8 | 3 | 11 947 |
| ° Non Mariés | 643 | 656 | 444 | 745 | 568 | 288 | 237 | 301 | 236 | 233 | 43 | 18 | 36 | 4 448 |

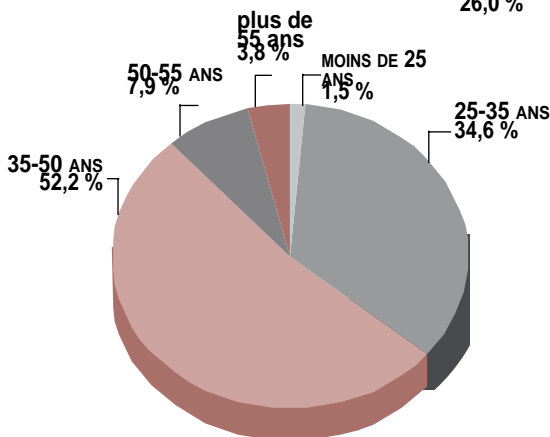
Association Professionnelle des Banques de Tunisie



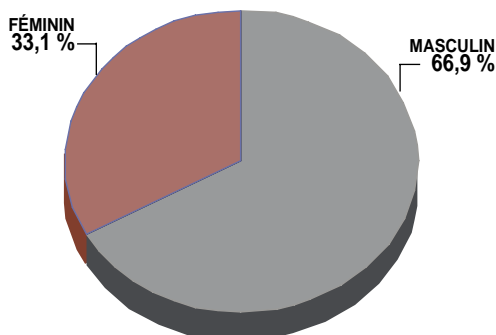
EFFECTIF GLOBAL DES BANQUES DE DEPÔTS



STRUCTURE DU PERSONNEL PAR CATEGORIES PROFESSIONNELLES



STRUCTURE DU PERSONNEL PAR TRANCHE D'ÂGE



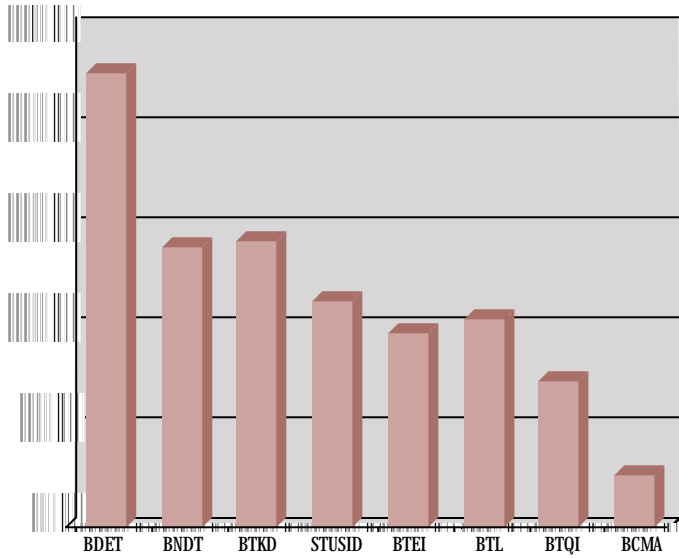
STRUCTURE DU PERSONNEL PAR SEXE

PERSONNEL DES BANQUES DE DÉVELOPPEMENT AU 31 DÉCEMBRE 1999

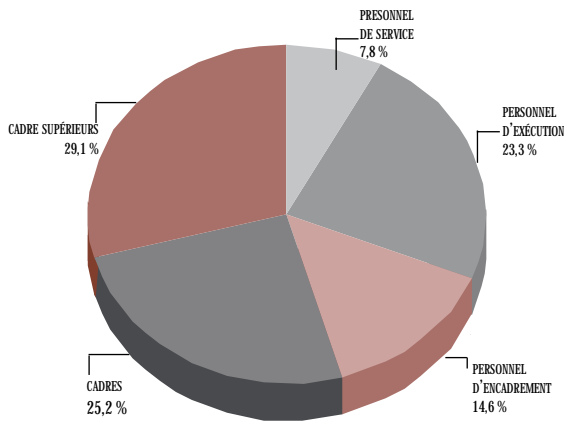
TABLEAU III

| BANQUES | BDET | BNDT | BTKD | STUSID | BTEI | BTL | BTQI | BCMA | TOTAL |
|----------------------------------|------|------|------|--------|------|-----|------|------|-------|
| EFFECTIF GLOBAL | 226 | 139 | 142 | 112 | 96 | 103 | 72 | 25 | 915 |
| CATÉGORIE PROFESSIONNELLE | | | | | | | | | |
| ° Personnel de Service | 18 | 8 | 4 | 23 | 4 | 13 | 1 | 0 | 71 |
| ° Personnel d'Execution | 48 | 24 | 43 | 9 | 29 | 27 | 27 | 6 | 213 |
| ° Personnel d'Encadrement | 48 | 20 | 17 | 7 | 11 | 13 | 15 | 3 | 134 |
| ° Cadres | 54 | 39 | 40 | 36 | 23 | 25 | 7 | 7 | 231 |
| ° Cadres Supérieurs | 58 | 48 | 38 | 37 | 29 | 25 | 22 | 9 | 266 |
| CATÉGORIE D'ÂGE | | | | | | | | | |
| ° Moins de 25 ans | 0 | 0 | 3 | 0 | 0 | 3 | 0 | 0 | 6 |
| ° Entre 25 - 35 ans | 56 | 47 | 60 | 23 | 26 | 45 | 14 | 10 | 281 |
| ° Entre 35 - 50 ans | 119 | 53 | 65 | 44 | 59 | 51 | 48 | 10 | 449 |
| ° Entre 50 - 55 ans | 31 | 32 | 12 | 33 | 9 | 4 | 8 | 4 | 133 |
| ° Plus de 55 ans | 20 | 7 | 2 | 12 | 2 | 0 | 2 | 1 | 46 |
| SEXE | | | | | | | | | |
| ° Masculin | 139 | 98 | 81 | 66 | 57 | 65 | 42 | 18 | 566 |
| ° Féminin | 87 | 41 | 61 | 46 | 39 | 38 | 30 | 7 | 349 |
| SITUATION FAMILIALE | | | | | | | | | |
| ° Mariés | 185 | 111 | 109 | 86 | 77 | 63 | 61 | 15 | 707 |
| ° Non Mariés | 41 | 28 | 33 | 26 | 19 | 40 | 11 | 10 | 208 |

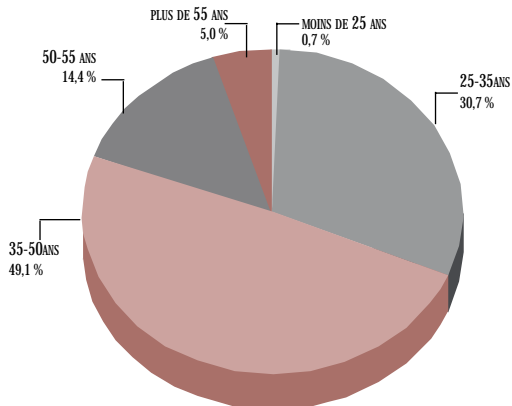
Association Professionnelle des Banques de Tunisie



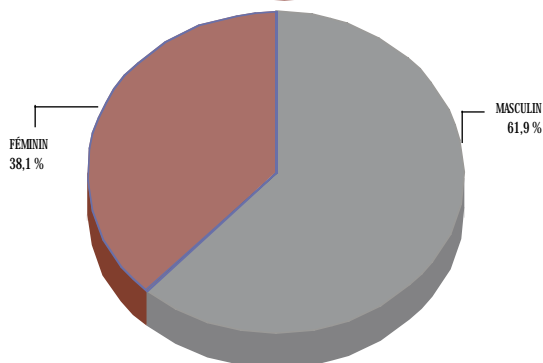
**EFFECTIF GLOBAL
DES BANQUES
DE DÉVELOPPEMENT**



**STRUCTURE
DU PERSONNEL
PAR CATÉGORIES
PROFESSIONNELLES**



**STRUCTURE
DU PERSONNEL
PAR TRANCHE D'ÂGE**



**STRUCTURE
DU PERSONNEL
PAR SEXE**

STRUCTURE DU PERSONNEL BANCAIRE PAR CATÉGORIE PROFESSIONNELLE AU 31 DÉCEMBRE 1999

TABLEAU IV

| BANQUES | ANNÉE | EFFECT GLOBAL | PERSONNEL DE SERVICE | | | PERSONNEL D'EXECUTION | | | PERSONNEL D'ENCADREMENT | | | CADRES | | | CADRES SUPÉRIEURS | | |
|---------------|-------|------------------|----------------------|---------|--------|-----------------------|---------|--------|-------------------------|--------|--------|--------|---------|--------|-------------------|---------|--------|
| | | | NBRE | (1) % | (2) % | NBRE | (1) % | (2) % | NBRE | (1) % | (2) % | NBRE | (1) % | (2) % | NBRE | (1) % | (2) % |
| DÉPÔTS | 1987 | 10846 | 1214 | -3,80% | 11,19% | 5740 | -0,91% | 52,92% | 1621 | 7,99% | 14,95% | 1637 | 16,85% | 15,09% | 634 | 14,44% | 5,85% |
| | 1988 | 11462 | 1258 | 3,62% | 10,98% | 5855 | 2,00% | 51,08% | 1828 | 12,77% | 15,95% | 1822 | 11,30% | 15,90% | 699 | 10,25% | 6,10% |
| | 1989 | 12295 | 1251 | -0,56% | 10,17% | 6075 | 3,76% | 49,41% | 2219 | 21,39% | 18,05% | 1973 | 8,29% | 16,05% | 777 | 11,16% | 6,32% |
| | 1990 | 12918 | 1262 | 0,88% | 9,77% | 6329 | 4,18% | 48,99% | 2380 | 7,26% | 18,42% | 2105 | 6,69% | 16,30% | 842 | 8,37% | 6,52% |
| | 1991 | 13289 | 1354 | 7,29% | 10,19% | 6058 | -4,28% | 45,59% | 2689 | 12,98% | 20,23% | 2224 | 5,65% | 16,74% | 964 | 14,49% | 7,25% |
| | 1992 | 13777 | 1441 | 6,43% | 10,46% | 6171 | 1,87% | 44,79% | 2701 | 0,45% | 19,61% | 2432 | 9,35% | 17,65% | 1032 | 7,05% | 7,49% |
| | 1993 | 14323 | 1385 | -3,89% | 9,67% | 6215 | 0,71% | 43,39% | 2897 | 7,26% | 20,23% | 2691 | 10,65% | 18,79% | 1135 | 9,98% | 7,92% |
| | 1994 | 15110 | 1451 | 4,77% | 9,60% | 6393 | 2,86% | 42,31% | 3181 | 9,80% | 21,05% | 2873 | 6,76% | 19,01% | 1212 | 6,78% | 8,02% |
| | 1995 | 15579 | 1392 | -4,07% | 8,94% | 6438 | 0,70% | 41,32% | 3246 | 2,04% | 20,84% | 3195 | 11,21% | 20,51% | 1308 | 7,92% | 8,40% |
| | 1996 | 15606 | 1270 | -8,76% | 8,14% | 5834 | -9,38% | 37,38% | 3722 | 14,66% | 23,85% | 3336 | 4,41% | 21,38% | 1444 | 10,40% | 9,25% |
| | 1997 | 15924 | 1055 | -16,93% | 6,63% | 5801 | -0,57% | 36,43% | 3931 | 5,62% | 24,69% | 3593 | 7,70% | 22,56% | 1544 | 6,93% | 9,70% |
| 1998 | 16136 | 1016 | -3,70 % | 6,30% | 5494 | -5,29% | 34,05% | 4092 | 4,10% | 25,36% | 3789 | 5,46% | 23,48% | 1745 | 13,02% | 10,81% | |
| 1999 | 16395 | 974 | -4,13% | 5,94% | 5211 | -5,15% | 31,78% | 4269 | 4,33% | 26,04% | 4039 | 6,60% | 24,64% | 1902 | 9,00% | 11,60% | |
| DÉVELOPPEMENT | 1987 | 860 | 159 | 7,43% | 18,49% | 235 | -0,84% | 27,33% | 93 | 3,33% | 10,81% | 207 | 9,52% | 24,07% | 166 | 9,21% | 19,30% |
| | 1988 | 855 | 148 | -6,92% | 17,31% | 240 | 2,13% | 28,07% | 97 | 4,30% | 11,35% | 192 | -7,25% | 22,46% | 178 | 7,23% | 20,82% |
| | 1989 | 761 | 141 | -4,73% | 18,53% | 205 | -14,58% | 26,94% | 96 | -1,03% | 12,61% | 169 | -11,98% | 22,21% | 150 | -15,73% | 19,71% |
| | 1990 | 752 | 123 | -12,77% | 16,36% | 183 | -10,73% | 24,34% | 110 | 14,58% | 14,63% | 179 | 5,92% | 23,80% | 157 | 4,67% | 20,88% |
| | 1991 | 806 | 112 | -8,94% | 13,90% | 210 | 14,75% | 26,05% | 113 | 2,73% | 14,02% | 200 | 11,73% | 24,81% | 171 | 8,92% | 21,22% |
| | 1992 | 830 | 105 | -6,25% | 12,65% | 226 | 7,62% | 27,23% | 118 | 4,42% | 14,22% | 199 | -0,50% | 23,98% | 182 | 6,43% | 21,93% |
| | 1993 | 871 | 104 | -0,95% | 11,94% | 231 | 2,21% | 26,52% | 134 | 13,56% | 15,38% | 219 | 10,05% | 25,14% | 183 | 0,55% | 21,01% |
| | 1994 | 886 | 87 | -16,35% | 9,82% | 231 | 0,00% | 26,07% | 145 | 8,21% | 16,37% | 213 | -2,74% | 24,04% | 210 | 14,75% | 23,70% |
| | 1995 | 894 | 88 | 1,15% | 9,84% | 228 | -1,30% | 25,50% | 150 | 3,45% | 16,78% | 209 | -1,88% | 23,38% | 219 | 4,29% | 24,50% |
| | 1996 | 895 | 81 | -7,95% | 9,05% | 220 | -3,51% | 24,58% | 153 | 2,00% | 17,09% | 214 | 2,39% | 23,91% | 227 | 3,65% | 25,36% |
| | 1997 | 906 | 81 | 0,00% | 8,94% | 192 | -12,73% | 21,19% | 171 | 11,76% | 18,87% | 221 | 3,27% | 24,39% | 241 | 6,17% | 26,60% |
| 1998 | 913 | 84 | 3,70% | 9,20% | 209 | 8,85% | 22,89% | 144 | -15,79% | 15,77% | 230 | 4,07% | 25,19% | 246 | 2,07% | 26,94% | |
| 1999 | 915 | 71 | -15,48% | 7,76% | 213 | 1,91% | 23,28% | 134 | -6,94% | 14,64% | 231 | 0,43% | 25,25% | 266 | 8,13% | 29,07% | |

(1) Taux d'accroissement annuel

(2) Pourcentage par rapport à l'effectif global

STRUCTURE DU PERSONNEL BANCAIRE PAR TRANCHE D'ÂGE AU 31 DÉCEMBRE 1999

TABLEAU V

| BANQUES | ANNÉE | EFFECTIF GLOBAL | MOINS DE 25 ANS | | | ENTRE 25 ET 35 ANS | | | ENTRE 36 ET 50 ANS | | | PLUS DE 50 ANS | | |
|---------------|-------|-----------------|-----------------|---------|-------|--------------------|---------|--------|--------------------|---------|--------|----------------|--------|--------|
| | | | NBRE | (1)% | (2)% | NBRE | (1)% | (2)% | NBRE | (1)% | (2)% | NBRE | (1)% | (2)% |
| DÉPÔTS | 1987 | 10846 | 850 | -12,82% | 7,84% | 5445 | -0,48% | 50,20% | 3889 | 11,24% | 35,86% | 662 | 16,14% | 6,10% |
| | 1988 | 11462 | 935 | 10,00% | 8,16% | 5574 | 2,37% | 48,63% | 4271 | 9,82% | 37,26% | 682 | 3,02% | 5,95% |
| | 1989 | 12295 | 949 | 1,50% | 7,72% | 5934 | 6,46% | 48,26% | 4705 | 10,16% | 38,27% | 707 | 3,67% | 5,75% |
| | 1990 | 12918 | 1006 | 6,01% | 7,79% | 6093 | 2,68% | 47,17% | 4973 | 5,70% | 38,50% | 846 | 19,66% | 6,55% |
| | 1991 | 13289 | 1005 | -0,10% | 7,56% | 6050 | -0,71% | 45,53% | 5287 | 6,31% | 39,78% | 947 | 11,94% | 7,13% |
| | 1992 | 13777 | 624 | -37,91% | 4,53% | 6056 | 0,10% | 43,96% | 6005 | 13,58% | 43,59% | 1092 | 15,31% | 7,93% |
| | 1993 | 14323 | 614 | -1,60% | 4,29% | 6195 | 2,30% | 43,25% | 6357 | 5,86% | 44,38% | 1157 | 5,95% | 8,08% |
| | 1994 | 15110 | 708 | 15,31% | 4,69% | 6700 | 8,15% | 44,34% | 6572 | 3,38% | 43,49% | 1130 | -2,33% | 7,48% |
| | 1995 | 15579 | 638 | -9,89% | 4,10% | 6916 | 3,22% | 44,39% | 6867 | 4,49% | 44,08% | 1158 | 2,48% | 7,43% |
| | 1996 | 15606 | 390 | -38,87% | 2,50% | 6466 | -6,51% | 41,43% | 7478 | 8,90% | 47,92% | 1272 | 9,84% | 8,15% |
| | 1997 | 15924 | 320 | -17,95% | 2,01% | 6288 | -2,75% | 39,49% | 7748 | 3,61% | 48,66% | 1568 | 23,27% | 9,85% |
| | 1998 | 16136 | 250 | -21,88% | 1,55% | 5960 | -5,22% | 36,94% | 8210 | 5,96% | 50,88% | 1716 | 9,44% | 10,63% |
| | 1999 | 16395 | 244 | -2,40% | 1,49% | 5679 | -4,71% | 34,64% | 8555 | 4,20% | 52,18% | 1917 | 11,71% | 11,69% |
| DÉVELOPPEMENT | 1987 | 860 | 54 | -20,59% | 6,28% | 374 | -8,11% | 43,49% | 386 | 30,41% | 44,88% | 46 | 2,22% | 5,35% |
| | 1988 | 855 | 26 | -51,85% | 3,04% | 408 | 9,09% | 47,72% | 365 | -5,44% | 42,69% | 56 | 21,74% | 6,55% |
| | 1989 | 761 | 28 | 7,69% | 3,68% | 354 | -13,24% | 46,52% | 326 | -10,68% | 42,84% | 53 | -5,36% | 6,96% |
| | 1990 | 752 | 29 | 3,57% | 3,86% | 307 | -13,28% | 40,82% | 357 | 9,51% | 47,47% | 59 | 11,32% | 7,85% |
| | 1991 | 806 | 22 | -24,14% | 2,73% | 364 | 18,57% | 45,16% | 351 | -1,68% | 43,55% | 69 | 16,95% | 8,56% |
| | 1992 | 830 | 28 | 27,27% | 3,37% | 364 | 0,00% | 43,86% | 367 | 4,56% | 44,22% | 71 | 2,90% | 8,55% |
| | 1993 | 871 | 27 | -3,57% | 3,10% | 361 | -0,82% | 41,45% | 388 | 5,72% | 44,55% | 95 | 33,80% | 10,91% |
| | 1994 | 886 | 25 | -7,41% | 2,82% | 355 | -1,66% | 40,07% | 408 | 5,15% | 46,05% | 98 | 3,16% | 11,06% |
| | 1995 | 894 | 15 | -40,00% | 1,68% | 333 | -6,20% | 37,25% | 434 | 6,37% | 48,55% | 112 | 14,29% | 12,53% |
| | 1996 | 895 | 10 | -33,33% | 1,12% | 322 | -3,30% | 35,98% | 447 | 3,00% | 49,94% | 116 | 3,57% | 12,96% |
| | 1997 | 906 | 6 | -40,00% | 0,66% | 307 | -4,66% | 33,89% | 465 | 4,03% | 51,32% | 128 | 10,34% | 14,13% |
| | 1998 | 913 | 7 | 16,67% | 0,77% | 282 | -8,14% | 30,89% | 478 | 2,80% | 52,35% | 146 | 14,06% | 15,99% |
| | 1999 | 915 | 6 | -14,29% | 0,66% | 281 | -0,35% | 30,71% | 449 | 6,07% | 49,07% | 179 | 22,60% | 19,56% |
| TOTAL GÉNÉRAL | 1987 | 11706 | 904 | -13,33% | 7,72% | 5819 | -1,00% | 49,71% | 4275 | 12,74% | 36,52% | 708 | 15,12% | 6,05% |
| | 1988 | 12317 | 961 | 6,31% | 7,80% | 5982 | 2,80% | 48,57% | 4636 | 8,44% | 37,64% | 738 | 4,24% | 5,99% |
| | 1989 | 13056 | 977 | 1,66% | 7,48% | 6288 | 5,12% | 48,16% | 5031 | 8,52% | 38,53% | 760 | 2,98% | 5,82% |
| | 1990 | 13670 | 1035 | 5,94% | 7,57% | 6400 | 1,78% | 46,82% | 5330 | 5,94% | 38,99% | 905 | 19,08% | 6,62% |
| | 1991 | 14095 | 1027 | -0,77% | 7,29% | 6414 | 0,22% | 45,51% | 5638 | 5,78% | 40,00% | 1016 | 12,27% | 7,21% |
| | 1992 | 14607 | 652 | -36,51% | 4,46% | 6420 | 0,09% | 43,95% | 6372 | 13,02% | 43,62% | 1163 | 14,47% | 7,96% |
| | 1993 | 15194 | 641 | -1,69% | 4,22% | 6556 | 2,12% | 43,15% | 6745 | 5,85% | 44,39% | 1252 | 7,65% | 8,24% |
| | 1994 | 15996 | 733 | 14,35% | 4,58% | 7055 | 7,61% | 44,10% | 6980 | 3,48% | 43,64% | 1228 | -1,92% | 7,68% |
| | 1995 | 16473 | 653 | -10,91% | 3,96% | 7249 | 2,75% | 44,01% | 7301 | 4,60% | 44,32% | 1270 | 3,42% | 7,71% |
| | 1996 | 16501 | 400 | -38,74% | 2,42% | 6788 | -6,36% | 41,14% | 7925 | 8,55% | 48,03% | 1388 | 9,29% | 8,41% |
| | 1997 | 16830 | 326 | -18,50% | 1,94% | 6595 | -2,84% | 39,19% | 8213 | 3,63% | 48,80% | 1696 | 22,19% | 10,08% |
| | 1998 | 17049 | 257 | -21,17% | 1,51% | 6242 | -5,35% | 36,61% | 8688 | 5,78% | 50,96% | 1862 | 9,79% | 10,92% |

(1) Taux d'accroissement annuel

(2) Pourcentage par rapport à l'effectif global

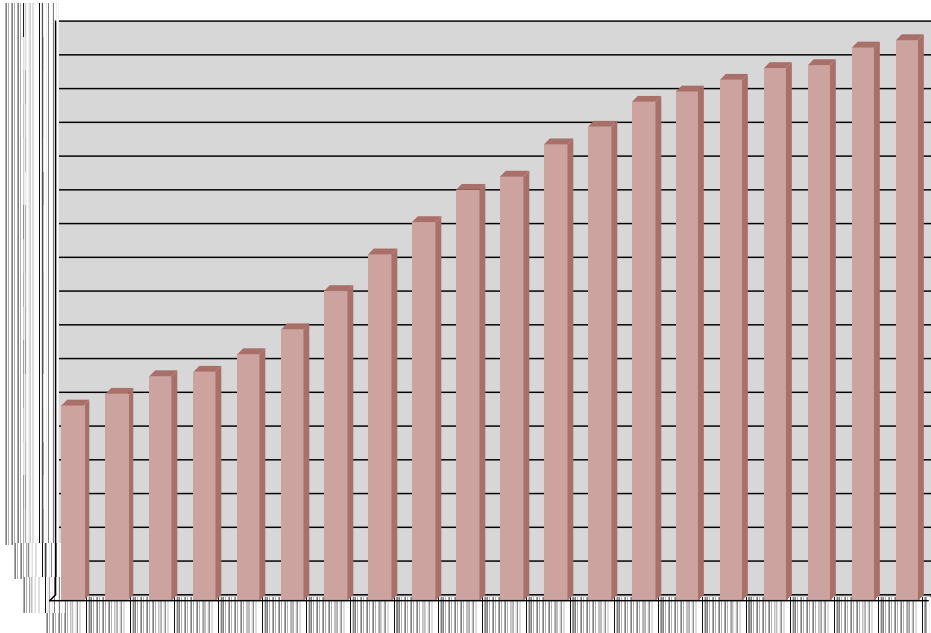
STRUCTURE DU PERSONNEL BANCAIRE PAR SEXE AU 31 DÉCEMBRE 1999

TABLEAU VI

| BANQUES | ANNÉE | EFFECTIF GLOBAL | MASCULIN | | | FÉMININ | | |
|---------------|-------|-----------------|----------|---------|--------|---------|--------|--------|
| | | | NBRE | (1) % | (2) % | NBRE | (1) % | (2) % |
| DÉPÔTS | 1987 | 10846 | 7583 | 3,13% | 69,92% | 3236 | 2,47% | 29,84% |
| | 1988 | 11462 | 7984 | 5,29% | 69,66% | 3478 | 7,48% | 30,34% |
| | 1989 | 12295 | 8539 | 6,95% | 69,45% | 3756 | 7,99% | 30,55% |
| | 1990 | 12918 | 8904 | 4,27% | 68,93% | 4014 | 6,87% | 31,07% |
| | 1991 | 13289 | 9171 | 3,00% | 69,01% | 4118 | 2,59% | 30,99% |
| | 1992 | 13777 | 9489 | 3,47% | 68,88% | 4288 | 4,13% | 31,12% |
| | 1993 | 14323 | 9830 | 3,59% | 68,63% | 4493 | 4,78% | 31,37% |
| | 1994 | 15110 | 10366 | 5,45% | 68,60% | 4744 | 5,59% | 31,40% |
| | 1995 | 15579 | 10587 | 2,13% | 67,96% | 4992 | 5,23% | 32,04% |
| | 1996 | 15606 | 10498 | -0,84% | 67,27% | 5108 | 2,32% | 32,73% |
| | 1997 | 15924 | 10744 | 2,34% | 67,47% | 5180 | 1,41% | 32,53% |
| | 1998 | 16136 | 10892 | 1,38% | 67,50% | 5244 | 1,24% | 32,50% |
| 1999 | 16395 | 10968 | 10968 | 0,70% | 66,90% | 5427 | 3,49% | 33,10% |
| DÉVELOPPEMENT | 1987 | 860 | 583 | 4,29% | 67,79% | 277 | 7,78% | 32,21% |
| | 1988 | 855 | 571 | -2,06% | 66,78% | 284 | 2,53% | 33,22% |
| | 1989 | 761 | 496 | -13,13% | 65,18% | 265 | -6,69% | 34,82% |
| | 1990 | 752 | 504 | 1,61% | 67,02% | 248 | -6,42% | 32,98% |
| | 1991 | 806 | 529 | 4,96% | 65,63% | 277 | 11,69% | 34,37% |
| | 1992 | 830 | 541 | 2,27% | 65,18% | 289 | 4,33% | 34,82% |
| | 1993 | 871 | 558 | 3,14% | 64,06% | 313 | 8,30% | 35,94% |
| | 1994 | 886 | 570 | 2,15% | 64,33% | 316 | 0,96% | 35,67% |
| | 1995 | 894 | 570 | 0,00% | 63,76% | 324 | 2,53% | 36,24% |
| | 1996 | 895 | 561 | -1,58% | 62,68% | 334 | 3,09% | 37,32% |
| | 1997 | 906 | 571 | 1,78% | 63,02% | 335 | 0,30% | 36,98% |
| | 1998 | 913 | 566 | -0,88% | 61,99% | 347 | 3,58% | 38,01% |
| 1999 | 915 | 566 | 566 | 0,00% | 61,86% | 349 | 0,58% | 38,14% |
| TOTAL GÉNÉRAL | 1987 | 11706 | 8166 | 3,21% | 69,76% | 3513 | 2,87% | 30,01% |
| | 1988 | 12317 | 8555 | 4,76% | 69,46% | 3762 | 7,09% | 30,54% |
| | 1989 | 13056 | 9035 | 5,61% | 69,20% | 4021 | 6,88% | 30,80% |
| | 1990 | 13670 | 9408 | 4,13% | 68,82% | 4262 | 5,99% | 31,18% |
| | 1991 | 14095 | 9700 | 3,10% | 68,82% | 4395 | 3,12% | 31,18% |
| | 1992 | 14607 | 10030 | 3,40% | 68,67% | 4577 | 4,14% | 31,33% |
| | 1993 | 15194 | 10388 | 3,57% | 68,37% | 4806 | 5,00% | 31,63% |
| | 1994 | 15996 | 10936 | 5,28% | 68,37% | 5060 | 5,29% | 31,63% |
| | 1995 | 16473 | 11157 | 2,02% | 67,73% | 5316 | 5,06% | 32,27% |
| | 1996 | 16501 | 11059 | -0,88% | 67,02% | 5442 | 2,37% | 32,98% |
| | 1997 | 16830 | 11315 | 2,31% | 67,23% | 5515 | 1,34% | 32,77% |
| | 1998 | 17049 | 11458 | 1,26% | 67,21% | 5591 | 1,38% | 32,79% |
| 1999 | 17310 | 11534 | 11534 | 0,66% | 66,63% | 5776 | 3,31% | 33,37% |

RÉSEAU DES SUCCURSALES-AGENCES ET BUREAUX DES BANQUES AU 31 DÉCEMBRE 1999

| | 1980 | 1981 | 1982 | 1983 | 1984 | 1985 | 1986 | 1987 | 1988 | 1989 | 1990 | 1991 | 1992 | 1993 | 1994 | 1995 | 1996 | 1997 | 1998 | 1999 |
|--------------|------------|------------|------------|------------|------------|------------|------------|------------|------------|------------|------------|------------|------------|------------|------------|------------|------------|------------|------------|------------|
| BNA | 64 | 68 | 88 | 82 | 72 | 81 | 93 | 117 | 107 | 113 | 116 | 125 | 131 | 137 | 138 | 138 | 140 | 139 | 141 | 140 |
| STB | 61 | 68 | 64 | 66 | 73 | 74 | 79 | 102 | 116 | 125 | 126 | 132 | 131 | 135 | 132 | 132 | 131 | 133 | 133 | 131 |
| BS | 45 | 46 | 48 | 48 | 51 | 56 | 56 | 59 | 62 | 64 | 66 | 72 | 75 | 78 | 79 | 81 | 79 | 83 | 86 | 86 |
| BIAT | 17 | 18 | 24 | 23 | 25 | 36 | 44 | 48 | 56 | 58 | 62 | 65 | 73 | 78 | 79 | 78 | 78 | 78 | 78 | 85 |
| BT | 39 | 41 | 42 | 43 | 45 | 47 | 49 | 49 | 51 | 59 | 63 | 71 | 71 | 73 | 73 | 73 | 75 | 76 | 76 | 75 |
| UIB | 36 | 36 | 36 | 40 | 51 | 55 | 47 | 46 | 58 | 59 | 60 | 63 | 66 | 72 | 70 | 77 | 79 | 78 | 86 | 85 |
| A.BANK | 11 | 11 | 12 | 13 | 16 | 19 | 32 | 31 | 42 | 54 | 54 | 57 | 58 | 63 | 67 | 68 | 70 | 70 | 72 | 73 |
| BH | - | - | - | - | - | - | 21 | 21 | 27 | 29 | 29 | 34 | 36 | 35 | 46 | 50 | 59 | 61 | 68 | 73 |
| UBCI | 12 | 14 | 15 | 17 | 21 | 21 | 23 | 23 | 24 | 27 | 28 | 29 | 33 | 34 | 36 | 37 | 37 | 37 | 37 | 38 |
| ATB | 1 | 1 | 1 | 3 | 7 | 7 | 9 | 11 | 11 | 14 | 17 | 19 | 20 | 26 | 26 | 29 | 30 | 29 | 31 | 32 |
| BFT | 1 | 1 | 1 | 1 | 2 | 3 | 3 | 3 | 4 | 4 | 6 | 6 | 6 | 6 | 6 | 6 | 6 | 6 | 6 | 7 |
| C.BANK | - | - | - | - | - | - | - | - | - | - | - | 1 | 1 | 1 | 1 | 1 | 2 | 2 | 2 | 2 |
| BTS | - | - | - | - | - | - | - | - | - | - | - | - | - | - | - | - | - | - | 1 | 1 |
| TOTAL | 287 | 304 | 331 | 336 | 363 | 399 | 456 | 510 | 558 | 606 | 627 | 674 | 701 | 738 | 753 | 770 | 786 | 792 | 817 | 828 |



ANNEXES

BILANS ET ETATS DE RÉSULTAT DES BANQUES DE DÉPÔTS

RÉSEAUX DES BANQUES DE DÉPÔTS

BILANS ET ETATS DE RÉSULTAT DES BANQUES DE DÉVELOPPEMENT

Association Professionnelle des Banques de Tunisie

ANNEXES

| | |
|---|------------------|
| BILANS ET ETATS DE RÉSULTAT DES BANQUES DE DÉPÔTS | 80 - 107 |
| BANQUE NATIONALE AGRICOLE (B.N.A.) | 80 |
| SOCIÉTÉ TUNISIENNE DE BANQUE (S.T.B.) | 84 |
| BANQUE INTERNATIONALE ARABE DE TUNISIE (B.I.A.T.) | 86 |
| UNION INTERNATIONALE DE BANQUES (U.I.B.) | 88 |
| BANQUE DE L'HABITAT (B.H.) | 90 |
| BANQUE DU SUD (B.S.) | 92 |
| BANQUE DE TUNISIE (B.T.) | 94 |
| UNION BANCAIRE POUR LE COMMERCE ET L'INDUSTRIE (U.B.C.I.) | 96 |
| ARAB TUNISIAN BANK (A.T.B.) | 98 |
| AMEN BANK (A.BANK) | 100 |
| BANQUE FRANCO TUNISIENNE (B.F.T.) | 102 |
| CITI BANK - TUNIS BRANCH ONSHORE (CITIBANK TUNIS) | 104 |
| BANQUE TUNISIENNE DE SOLIDARITÉ | 106 |
| RÉSEAUX DES BANQUES DE DÉPÔTS | 108 - 128 |
| BANQUE NATIONALE AGRICOLE (B.N.A.) | 108 |
| SOCIÉTÉ TUNISIENNE DE BANQUE (S.T.B.) | 112 |
| BANQUE INTERNATIONALE ARABE DE TUNISIE (B.I.A.T.) | 115 |
| UNION INTERNATIONALE DE BANQUES (U.I.B.) | 117 |
| BANQUE DE L'HABITAT (B.H.) | 119 |
| BANQUE DU SUD (B.S.) | 121 |
| BANQUE DE TUNISIE (B.T.) | 123 |
| UNION BANCAIRE POUR LE COMMERCE ET L'INDUSTRIE (U.B.C.I.) | 125 |
| ARAB TUNISIAN BANK (A.T.B.) | 126 |
| AMEN BANK (A.BANK) | 127 |
| BANQUE FRANCO TUNISIENNE (B.F.T.) | 128 |
| CITI BANK - TUNIS BRANCH ONSHORE (CITIBANK TUNIS) | 128 |
| BANQUE TUNISIENNE DE SOLIDARITÉ | 128 |
| BILANS ET ETATS DE RÉSULTAT DES BANQUES DE DÉVELOPPEMENT | 130 - 145 |
| BANQUE DE DÉVELOPPEMENT ÉCONOMIQUE DE TUNISIE (B.D.E.T.) | 130 |
| BANQUE NATIONALE DE DÉVELOPPEMENT TOURISTIQUE (B.N.D.T.) | 132 |
| BANQUE TUNISO-KOUEÏTIENNE DE DÉVELOPPEMENT (B.T.K.D.) | 134 |
| BANQUE TUNISO-QATARIE D'INVESTISSEMENT (B.T.Q.I.) | 136 |
| BANQUE ARABE TUNISO-LIBYENNE DE DÉVELOPPEMENT ET DE COMMERCE EXTÉRIEUR (B.T.L.) | 138 |
| SOCIÉTÉ TUNISO-SAOUDIENNE D'INVESTISSEMENT ET DE DÉVELOPPEMENT (STUSID) | 140 |
| BANQUE DE COOPÉRATION DU MAGHREB ARABE (B.C.M.A.) | 142 |
| BANQUE DE TUNISIE ET DES ÉMIRATS D'INVESTISSEMENT (B.T.E.I.) | 144 |

BANQUE NATIONALE AGRICOLE

BILAN
AU 31 • 12 • 1999
(en mille dinars)

| ACTIF | MONTANTS |
|---|------------------|
| Caisse, et avoirs auprès de la BCT, CCP & TGT | 31 607 |
| Créances sur les établissements bancaires et financiers | 175 951 |
| Créances sur la clientèle | 2 091 712 |
| - Comptes débiteurs | 164 543 |
| - Autres concours à la clientèle | 1 390 091 |
| - Crédits sur ressources spéciales | 504 547 |
| - Créances agricoles sur l'Etat | 32 531 |
| Portefeuille-titres commercial | 56 936 |
| Portefeuille d'investissement | 88 850 |
| Valeurs immobilisées | 53 005 |
| Autres Actifs | 126 977 |
| - Comptes d'attente et de régularisation | 100 540 |
| - Autres | 26 437 |
| TOTAL ACTIF | 2 625 038 |
| PASSIF | MONTANTS |
| Banque Centrale de Tunisie et CCP | 38 |
| Dépôts et avoirs des établissements bancaires et financiers | 106 029 |
| Dépôts et avoirs de la clientèle | 1 633 981 |
| - Dépôts à vue | 515 426 |
| - Autres dépôts et avoirs | 1 118 555 |
| Emprunts et ressources spéciales | 455 832 |
| - Emprunts matérialisés | 485 |
| - Autres fonds emprumés | |
| - Ressources spéciales | 455 347 |
| Autres Passifs | 87 469 |
| - Comptes d'attente et de régularisation | 70 278 |
| - Autres | 17 191 |
| TOTAL PASSIF | 2 283 349 |
| CAPITAUX PROPRES | MONTANTS |
| Capital | 100 000 |
| Réserves | 90 574 |
| Actions propres | - 3 376 |
| Autres Capitaux propres | 133 000 |
| Résultats reportés | 139 |
| Résultat de l'exercice | 21 352 |
| TOTAL CAPITAUX PROPRES | 341 689 |
| TOTAL PASSIF ET CAPITAUX PROPRES | 2 625 038 |

BANQUE NATIONALE AGRICOLE

(suite bilan)

HORS BILAN

BILAN
AU 31 • 12 • 1999
(en mille dinars)

| PASSIFS EVENTUELS | MONTANTS |
|---|----------------|
| Cautions, avals et autres garanties données | 503 987 |
| - En faveur d'établissements bancaires | 69 774 |
| - En faveur de la clientèle | 434 213 |
| Crédits documentaires | 25 963 |
| TOTAL PASSIFS EVENTUELS | 529 950 |

| ENGAGEMENTS DONNES | MONTANTS |
|-----------------------------------|----------------|
| Engagements de financement donnés | 191 289 |
| Engagements sur titres | 284 878 |
| - Participations non libérées | 327 |
| - Autres | 284 551 |
| TOTAL ENGAGEMENTS DONNES | 476 167 |

| ENGAGEMENTS RECUS | MONTANTS |
|----------------------------------|------------------|
| Engagements de financement reçus | 97 547 |
| Garanties reçues | 940 708 |
| TOTAL ENGAGEMENTS RECUES | 1 038 255 |

BANQUE NATIONALE AGRICOLE

ETAT DE RÉSULTAT
AU 31 • 12 • 1999
(en mille dinars)

| PRODUITS D'EXPLOITATION BANCAIRE | | MONTANTS |
|---|--|-----------------|
| Intérêts et revenus assimilés | | 135 222 |
| - Opérations avec les établissements bancaires et financiers | | 2 894 |
| - Opérations avec la clientèle | | 128 492 |
| - Autres intérêts et revenus assimilés | | 3 836 |
| Commissions (en produits) | | 28 785 |
| Gains sur portefeuille commercial et opérations financières | | 10 209 |
| Revenus du portefeuille d'investissement | | 5 036 |
| TOTAL PRODUITS D'EXPLOITATION BANCAIRE | | 179 252 |
| CHARGES D'EXPLOITATION BANCAIRE | | MONTANTS |
| Intérêts encourus et charges assimilées | | 64 360 |
| - Opérations avec les établissements bancaires et financiers | | 12 133 |
| - Opérations avec la clientèle | | 40 165 |
| - Emprunts et ressources spéciales | | 11 483 |
| - Autres intérêts et charges | | 579 |
| Commissions encourues | | 332 |
| Pertes sur portefeuille titres commercial et opérations financières | | |
| TOTAL CHARGES D'EXPLOITATION BANCAIRE | | 64 692 |
| PRODUIT NET BANCAIRE | | 114 560 |
| Dotations aux provisions et résultat des corrections de valeurs sur créances, Hors bilan et passif | | 15 946 |
| Dotations aux provisions et résultat des corrections de valeurs sur Portefeuille d'investissement | | 1 404 |
| Autres produits d'exploitation | | 1 242 |
| Frais de personnel | | 50 461 |
| Charges générales d'exploitation | | 15 512 |
| Dotations aux provisions et aux amortissements sur immobilisations | | 4 651 |
| RESULTAT D'EXPLOITATION | | 27 828 |
| Solde en gain / perte provenant des autres éléments ordinaires | | - 279 |
| Impôt sur les Bénéfices | | 6 197 |
| RESULTAT DES ACTIVITES ORDINAIRES | | 21 352 |
| Solde en gain/perte provenant des éléments extraordinaires | | |
| RESULTAT NET DE L'EXERCICE | | 21 352 |

BILAN
AU 31 • 12 • 1999
(en mille dinars)

SOCIÉTÉ TUNISIENNE DE BANQUE

| ACTIF | MONTANTS |
|---|------------------|
| Caisse, et avoirs auprès de la BCT, CCP & TGT | 96 130 |
| Créances sur les établissements bancaires et financiers | 335 823 |
| Créances sur la clientèle | 1 218 408 |
| Portefeuille titres commercial | 401 590 |
| Portefeuille d'investissement | 135 417 |
| Valeurs immobilisées | 73 537 |
| Autres Actifs | 157 683 |
| TOTAL ACTIF | 2 418 588 |
| PASSIF | MONTANTS |
| Banque Centrale de Tunisie et CCP | 108 165 |
| Dépôts et avoirs des établissements bancaires et financiers | 85 194 |
| Dépôts et avoirs de la clientèle | 1 835 420 |
| Compte à vue | 712 810 |
| Comptes d'épargne | 870 301 |
| Comptes à terme, bons de caisse et autres produits financiers | 210 165 |
| Certificats de dépôts | |
| Autres sommes dues à la clientèle | 42 144 |
| Emprunts et ressources spéciales | 94 647 |
| Autres Passifs | 117 903 |
| TOTAL PASSIF | 2 241 329 |
| CAPITAUX PROPRES | MONTANTS |
| Capital | 80 000 |
| Réserves | 34 804 |
| Actions propres | - 9 |
| Autres capitaux propres | 37 324 |
| Résultats reportés | 1 |
| Résultat de l'exercice | 25 139 |
| TOTAL CAPITAUX PROPRES | 177 259 |
| TOTAL PASSIF ET CAPITAUX PROPRES | 2 418 588 |
| HORS BILAN | |
| PASSIFS EVENTUELS | MONTANTS |
| Cautions, avals et autres garanties données | 586 033 |
| Crédits documentaires | 319 317 |
| Actifs donnés en garantie | |
| TOTAL PASSIFS EVENTUELS | 905 350 |
| ENGAGEMENTS DONNES | MONTANTS |
| Engagements de financements donnés | 21 708 |
| Engagements titres | 15 342 |
| TOTAL ENGAGEMENTS DONNES | 37 050 |
| ENGAGEMENTS RECUS | MONTANTS |
| Engagements de financements reçus | |
| Garanties reçues | 570 290 |
| Titres à livrer | |
| TOTAL ENGAGEMENTS RECUS | 570 290 |

SOCIÉTÉ TUNISIENNE DE BANQUE

| PRODUITS D'EXPLOITATION BANCAIRE | MONTANTS |
|---|-----------------|
| Intérêts et revenus assimilés | 115 697 |
| Commissions | 15 977 |
| Gains sur portefeuille titres commercial et opérations financières | 22 440 |
| Revenus du portefeuille titres d'investissement | 4 539 |
| TOTAL PRODUITS D'EXPLOITATION BANCAIRE | 158 653 |
| CHARGES D'EXPLOITATION BANCAIRE | MONTANTS |
| Intérêts encourus et charges assimilées | - 58 761 |
| Commissions encourues | - 1 183 |
| Pertes sur portefeuille titres commercial et opérations financières | 0 |
| TOTAL CHARGES D'EXPLOITATION BANCAIRE | - 59 944 |
| PRODUITS NETS BANCAIRES | 98 709 |
| Dotations aux provisions et résultat des corrections de valeurs sur créances, Hors bilan et passif | - 19 651 |
| Dotations aux provisions et résultat des corrections de valeurs sur portefeuille D'investissement | 2 083 |
| Autres produits d'exploitation | 849 |
| Frais de personnel | - 42 370 |
| Charges générales d'exploitation | - 8 788 |
| Dotations aux amortissements et aux provisions sur immobilisations | - 3 695 |
| RESULTAT D'EXPLOITATION | 27 137 |
| Solde en gain / perte provenant des autres éléments ordinaires | 582 |
| Impôts sur les Bénéfices | - 2 580 |
| RESULTAT DES ACTIVITES ORDINAIRES | 25 139 |
| Solde en gain / perte provenant des éléments extraordinaires | 0 |
| RESULTAT NET DE L'EXERCICE | 25 139 |

ETAT DE RÉSULTAT
AU 31 • 12 • 1999
(en mille dinars)

BILAN
AU 31 • 12 • 1999
(en mille dinars)

BANQUE INTERNATIONALE ARABE DE TUNISIE

| ACTIF | MONTANTS |
|---|------------------|
| Caisse, et avoirs auprès de la BCT, CCP & TGT | 25 829 |
| Créances sur les établissements bancaires et financiers | 189 820 |
| Créances sur la clientèle | 1 296 002 |
| Portefeuille-titres commercial | 265 984 |
| Portefeuille d'investissement | 45 703 |
| Valeurs immobilisées | 50 101 |
| Autres Actifs | 115 543 |
| TOTAL ACTIF | 1 988 982 |
| PASSIF | MONTANTS |
| Banque Centrale de Tunisie et CCP | 255 |
| Dépôts et avoirs des établissements bancaires et financiers | 69 806 |
| Dépôts et avoirs de la clientèle | 1 607 937 |
| Comptes à vue | 704 738 |
| Comptes d'épargne | 439 025 |
| Comptes à terme, Bons de Caisse et autres produits financiers | 428 298 |
| Certificats de Dépôts | 0 |
| Autres Sommes dues à la Clientèle | 28 133 |
| Dettes Rattachées | 7 743 |
| Emprunts et ressources spéciales | 49 328 |
| Autres Passifs | 50 640 |
| TOTAL PASSIF | 1 777 966 |
| CAPITAUX PROPRES | MONTANTS |
| Capital ou dotation | 100 000 |
| Réserves | 85 655 |
| Actions propres | 0 |
| Autres Capitaux propres | 0 |
| Résultats reportés | 54 |
| Résultat de l'exercice | 25 307 |
| TOTAL CAPITAUX PROPRES | 211 016 |
| TOTAL PASSIF ET CAPITAUX PROPRES | 1 988 982 |
| HORS BILAN | MONTANTS |
| PASSIFS EVENTUELS | MONTANTS |
| Cautions, avals et autres garanties données | 428 163 |
| Crédits documentaires | 177 162 |
| Actifs donnés en garantie | |
| TOTAL PASSIFS EVENTUELS | 605 325 |
| ENGAGEMENTS DONNES | MONTANTS |
| Engagements de financement donnés | 45 737 |
| Engagements sur titres | 4 720 |
| TOTAL ENGAGEMENTS DONNES | 50 457 |
| ENGAGEMENTS RECUS | MONTANTS |
| Engagements de financement reçus | |
| Garanties reçues | 491 297 |

BANQUE INTERNATIONALE ARABE DE TUNISIE

| PRODUITS D'EXPLOITATION BANCAIRE | MONTANTS |
|---|----------------|
| Intérêts et revenus assimilés | 119 910 |
| Commissions | 23 435 |
| Gains sur portefeuille titres commercial et opérations financières | 17 554 |
| Revenus du portefeuille d'investissement | 1 142 |
| TOTAL PRODUITS D'EXPLOITATION BANCAIRE | 162 041 |
| CHARGES D'EXPLOITATION BANCAIRE | MONTANTS |
| Intérêts encourus et charges assimilées | 43 471 |
| Commissions encourues | 2 616 |
| Pertes sur portefeuille titres commercial et opérations financières | 0 |
| TOTAL CHARGES D'EXPLOITATION BANCAIRE | 46 087 |
| PRODUIT NET BANCAIRE | 115 954 |
| Dotations aux provisions et résultat des corrections de valeurs sur créances, Hors bilan et passif | - 13 528 |
| Dotations aux provisions et résultat des corrections de valeurs sur Portefeuille d'investissement | - 486 |
| Autres produits d'exploitation | 87 |
| Frais de personnel | 39 798 |
| Charges générales d'exploitation | 18 575 |
| Dotations aux amortissements et aux provisions sur immobilisations | 11 016 |
| RESULTAT D'EXPLOITATION | 32 638 |
| Solde en gain / perte provenant des autres éléments ordinaires | - 280 |
| Impôts sur les Bénéfices | 7 051 |
| RESULTAT DES ACTIVITES ORDINAIRES | |
| Solde en gain/perte provenant des éléments extraordinaires | |
| RESULTAT NET DE L'EXERCICE | 25 307 |

ETAT DE RÉSULTAT
AU 31 • 12 • 1999
(en mille dinars)

BILAN
AU 31 • 12 • 1999
(en mille dinars)

UNION INTERNATIONALE DE BANQUES

| ACTIF | MONTANTS |
|---|------------------|
| Caisse, et avoirs auprès de la BCT, CCP & TGT | 233 840 |
| Créances sur les établissements bancaires et financiers | 67 071 |
| Créances sur la clientèle | 954 830 |
| Portefeuille-titres commercial | 11 926 |
| Portefeuille d'investissement | 11 022 |
| Valeurs immobilisées | 12 833 |
| Autres Actifs | 89 210 |
| TOTAL ACTIF | 1 380 732 |

| PASSIF | MONTANTS |
|---|------------------|
| Banque centrale, CCP | 0 |
| Dépôts et avoirs des établissements bancaires et financiers | 25 403 |
| Dépôts de la clientèle | 1 008 292 |
| Emprunts et ressources spéciales | 140 906 |
| Autres Passifs | 97 818 |
| TOTAL PASSIF | 1 272 420 |

| CAPITAUX PROPRES | MONTANTS |
|-------------------------------|-----------------|
| Capital | 70 000 |
| Réserves | 28 308 |
| Autres capitaux propres | 0 |
| Résultats reportés | 27 |
| Résultat de la Période | 9 977 |
| TOTAL CAPITAUX PROPRES | 108 312 |

| | |
|---|------------------|
| TOTAL PASSIF ET CAPITAUX PROPRES | 1 380 732 |
|---|------------------|

HORS BILAN

| PASSIFS EVENTUELS | MONTANTS |
|---|-----------------|
| Cautions, avals et autres garanties données | 216 374 |
| Crédits documentaires | 120 693 |
| Actifs donnés en garantie | 0 |
| TOTAL PASSIFS EVENTUELS | 337 067 |

| ENGAGEMENTS DONNES | MONTANTS |
|-----------------------------------|-----------------|
| Engagements de financement donnés | 0 |
| Engagements sur titres | 2 379 |
| TOTAL ENGAGEMENTS DONNES | 2 379 |

| ENGAGEMENTS RECUS | MONTANTS |
|----------------------------------|-----------------|
| Engagements de financement reçus | |
| Garanties reçues | 482 594 |

UNION INTERNATIONALE DE BANQUES

| PRODUITS D'EXPLOITATION BANCAIRE | MONTANTS |
|---|----------------|
| Intérêts et revenus assimilés | 78 933 |
| Commissions perçues | 18 556 |
| Gains sur portefeuille titres commercial et opérations financières | 9 581 |
| Revenus du portefeuille d'investissement | 289 |
| TOTAL PRODUITS D'EXPLOITATION BANCAIRE | 107 359 |
| CHARGES D'EXPLOITATION BANCAIRE | MONTANTS |
| Intérêts encourus et charges assimilées | 40 318 |
| Commissions encourues | 0 |
| Pertes sur portefeuille-titres commercial et opérations financières | 300 |
| TOTAL CHARGES D'EXPLOITATION BANCAIRE | 40 618 |
| PRODUIT NET BANCAIRE | 66 742 |
| Dotations aux provisions et résultat des corrections de valeurs sur créances, Hors bilan et passif | -18 233 |
| Dotations aux provisions et résultat des corrections de valeurs sur Portefeuille d'investissement | 179 |
| Autres produits d'exploitation | 190 |
| Frais de personnel | -23 510 |
| Charges générales d'exploitation | -8 308 |
| Dotations aux amortissements | -1 589 |
| RESULTAT D'EXPLOITATION | 15 470 |
| Solde en gain/pertes provenant des autres éléments ordinaires | -1 655 |
| Impôts sur les sociétés | 3 838 |
| Solde en gain/pertes provenant des autres éléments extra ordinaires | |
| RESULTAT NET DE L'EXERCICE | 9 977 |
| Effets des modifications comptables (net d'impôt) | 0 |
| Résultat après modifications comptables | 9977 |

ETAT DE RÉSULTAT
AU 31 • 12 • 1999
(en mille dinars)

BILAN
AU 31.12.1999
(en dinars)

BANQUE DE L'HABITAT

| ACTIF | MONTANTS |
|---|----------------------|
| Caisse, et avoirs auprès de la BCT, CCP & TGT | 12 952 252 |
| Créances sur les établissements bancaires et financiers | 69 226 197 |
| Créances sur la clientèle | 1 385 740 249 |
| Portefeuille-titres commercial | 51 338 781 |
| Portefeuille d'investissement | 41 863 660 |
| Valeurs immobilisées | 26 026 766 |
| Autres Actifs | 157 815 035 |
| TOTAL ACTIF | 1 744 962 940 |
| PASSIF | MONTANTS |
| Banque Centrale de Tunisie et CCP | 0 |
| Dépôts et avoirs des établissements bancaires et financiers | 59 139 765 |
| Dépôts et avoirs de la clientèle | 1 096 456 545 |
| Emprunts et ressources spéciales | 218 653 970 |
| Autres Passifs | 229 349 851 |
| TOTAL PASSIF | 1 603 600 131 |
| CAPITAUX PROPRES | MONTANTS |
| Capital | 62 500 000 |
| Réserves | 56 362 700 |
| Actions propres | - 516 302 |
| Autres Capitaux propres | 414 048 |
| Résultat reporté | 478 770 |
| Résultat de l'exercice | 22 123 593 |
| TOTAL CAPITAUX PROPRES | 141 362 808 |
| TOTAL PASSIF ET CAPITAUX PROPRES | 1 744 962 940 |
| HORS BILAN | |
| PASSIFS EVENTUELS | MONTANTS |
| Cautions, avals et autres garanties données | 511 158 958 |
| En faveur d'établissements bancaires et financiers | 4 597 881 |
| En faveur de la clientèle | 506 561 077 |
| Crédits documentaires | 29 723 232 |
| Actifs donnés en garanties | 0 |
| TOTAL PASSIFS EVENTUELS | 540 882 191 |
| ENGAGEMENTS DONNES | MONTANTS |
| Engagements de financement donnés | 866 907 089 |
| En faveur d'établissements bancaires et financiers | 0 |
| En faveur de la clientèle | 866 907 089 |
| Engagements sur titres | 1 379 567 |
| Participations non libérées | 926 768 |
| Titres à recevoir | 452 799 |
| TOTAL ENGAGEMENTS DONNES | 868 286 656 |
| ENGAGEMENTS RECUS | MONTANTS |
| Engagements de financement reçus | 39 333 891 |
| Garanties reçues | 290 903 591 |
| Garanties reçues de l'Etat | 275 602 679 |
| Garanties reçues d'autres établissements bancaires et financiers et d'assurance | 571 447 |
| Garanties reçues de la clientèle | 14 729 465 |
| TOTAL ENGAGEMENTS RECUS | 330 237 482 |

BANQUE DE L'HABITAT

| PRODUITS D'EXPLOITATION BANCAIRE | MONTANTS |
|--|--------------------|
| Intérêts et revenus assimilés | 99 983 438 |
| Commissions (en produits) | 8 403 593 |
| Gains sur portefeuille titres commercial et opérations financières | 7 734 158 |
| Revenus du portefeuille d'investissement | 473 994 |
| TOTAL PRODUITS D'EXPLOITATION BANCAIRE | 116 595 183 |
| CHARGES D'EXPLOITATION BANCAIRE | MONTANTS |
| Intérêts encourus et charges assimilées | 40 782 446 |
| Commissions encourues | 170 681 |
| Perte sur portefeuille titres commercial et opérations financières | 277 005 |
| TOTAL CHARGES D'EXPLOITATION BANCAIRE | 41 230 133 |
| PRODUIT NET BANCAIRE | 75 365 050 |
| Reprise aux provisions et résultat des corrections de valeurs sur créances hors bilan et passif | 2 235 293 |
| Dotations aux provisions et résultat des corrections de valeurs sur créances, Hors bilan et passif | 12 759 000 |
| Reprise aux provisions et résultat des corrections de valeurs sur portefeuille d'investissement | 225 616 |
| Dotations aux provisions et résultats des corrections de valeurs sur Portefeuille d'investissement | 90 050 |
| Autres produits d'exploitation | 8 261 812 |
| Frais de personnel | 27 677 157 |
| Charges générales d'exploitation | 15 615 059 |
| Dotations aux amortissements et provisions sur le résultat des corrections de valeurs sur immobilisation | 3 061 053 |
| TOTAL AUTRES CHARGES ET PRODUITS | 48 479 598 |
| RESULTAT D'EXPLOITATION | 26 885 452 |
| Perte provenant des éléments ordinaires | 6 075 |
| Gain provenant des éléments ordinaires | 30 799 |
| Impôts sur les Bénéfices | 4 786 583 |
| RESULTAT DES ACTIVITES ORDINAIRES | 22 123 593 |
| Gain provenant des éléments extraordinaires | 0 |
| Pertes provenant des éléments extraordinaires | 0 |
| RESULTAT NET DE L'EXERCICE | 22 123 593 |

ETAT DE RÉSULTAT
AU 31 • 12 • 1999
(en dinars)

BILAN
AU 31 • 12 • 1999
(en mille dinars)

BANQUE DU SUD

| ACTIF | MONTANTS |
|---|------------------|
| Caisse, et avoirs auprès de la BCT, CCP & TGT | 26 854 |
| Créances sur les établissements bancaires et financiers | 22 571 |
| Créances sur la clientèle | 948 412 |
| Portefeuille-titres commercial | 29 964 |
| Portefeuille d'investissement | 34 084 |
| Valeurs immobilisées | 18 220 |
| Autres Actifs | 95 737 |
| TOTAL ACTIF | 1 175 842 |

| PASSIF | MONTANTS |
|---|------------------|
| Banque Centrale de Tunisie et CCP | 14 002 |
| Dépôts et avoirs des établissements bancaires et financiers | 45 414 |
| Dépôts et avoirs de la clientèle | 882 659 |
| Emprunts et ressources spéciales | 26 982 |
| Autres Passifs | 50 020 |
| TOTAL PASSIF | 1 019 077 |

| CAPITAUX PROPRES | MONTANTS |
|-------------------------------|-----------------|
| Capital | 100 000 |
| Réserves | 38 979 |
| Actions propres | 0 |
| Autres capitaux propres | 3 646 |
| Résultats reportés | 21 |
| Résultat de la période | 14 119 |
| TOTAL CAPITAUX PROPRES | 156 765 |

| | |
|---|------------------|
| TOTAL PASSIF ET CAPITAUX PROPRES | 1 175 842 |
|---|------------------|

HORS BILAN

| PASSIFS EVENTUELS | MONTANTS |
|---|-----------------|
| Cautions, avals et autres garanties données | 311 307 |
| Crédits documentaires | 91 512 |
| Actifs donnés en garantie | 0 |
| TOTAL PASSIFS EVENTUELS | 402 819 |

| ENGAGEMENTS DONNES | MONTANTS |
|------------------------------------|-----------------|
| Engagements de financements donnés | 0 |
| Engagements sur titres | 638 |
| TOTAL ENGAGEMENTS DONNES | 638 |

| ENGAGEMENTS RECUS | MONTANTS |
|----------------------------------|-----------------|
| Engagements de financement reçus | 0 |
| Garanties reçues | 101 873 |

BANQUE DU SUD

| PRODUITS D'EXPLOITATION BANCAIRE | MONTANTS |
|---|-----------------|
| Intérêts et revenus assimilés | 77 542 |
| Commissions (en produits) | 12 379 |
| Gains sur portefeuille-titres commercial et opérations financières | 4 199 |
| Revenus du portefeuille d'investissement | 632 |
| TOTAL PRODUITS D'EXPLOITATION BANCAIRE | 94 752 |
| CHARGES D'EXPLOITATION BANCAIRE | MONTANTS |
| Intérêts encourus et charges assimilées | - 27 215 |
| Commissions encourues | 0 |
| Pertes sur portefeuille-titres commercial et opérations financières | 0 |
| TOTAL CHARGES D'EXPLOITATION BANCAIRE | - 27 215 |
| PRODUIT NET BANCAIRE | 67 537 |
| Dotations aux provisions et résultat des corrections de valeurs sur créances, Hors bilan et passif | - 15 885 |
| Dotations aux provisions et résultat des corrections de valeurs sur portefeuille D'investissement | 1 907 |
| Autres produits d'exploitation | 24 |
| Frais de personnel | - 24 434 |
| Charges générales d'exploitation | - 6 525 |
| Dotations aux amortissements et aux provisions sur immobilisations | - 2 231 |
| RESULTAT D'EXPLOITATION | 20 393 |
| Solde en gain / perte provenant des autres éléments ordinaires | - 577 |
| Impôt sur les Bénéfices | - 5 697 |
| RESULTAT DES ACTIVITES ORDINAIRES | 14 119 |
| Solde en gain / perte provenant des éléments extraordinaires | 0 |
| RESULTAT NET DE LA PERIODE | 14 119 |

ETAT DE RÉSULTAT
AU 31 • 12 • 1999
(en mille dinars)

BILAN
AU 31 • 12 • 1999
(en milliers de dinars)

BANQUE DE TUNISIE

| ACTIF | MONTANTS |
|---|------------------|
| Caisse, et avoirs auprès de la BCT, CCP & TGT | 6 634 |
| Créances sur les établissements bancaires | 140 067 |
| Créances sur la clientèle | 722 766 |
| Portefeuille-titres commercial | 19 073 |
| Portefeuille d'investissement | 57 299 |
| Valeurs immobilisées | 33 636 |
| Autres Actifs | 89 692 |
| TOTAL ACTIF | 1 069 167 |
| PASSIF | MONTANTS |
| Banque Centrale de Tunisie | 1 981 |
| Dépôts et avoirs des établissements bancaires | 40 207 |
| Dépôts de la clientèle | 744 093 |
| Emprunts et ressources spéciales | 80 116 |
| Autres Passifs | 67 014 |
| TOTAL PASSIF | 933 411 |
| CAPITAUX PROPRES | MONTANTS |
| Capital social | 35 000 |
| Réserves | 39 587 |
| Autres Capitaux propres | 43 277 |
| Report à nouveau | 758 |
| Bénéfice de l'exercice | 17 134 |
| TOTAL CAPITAUX PROPRES | 135 756 |
| TOTAL PASSIF ET CAPITAUX PROPRES | 1 069 167 |
| HORS BILAN | |
| PASSIFS EVENTUELS | MONTANTS |
| Cautions, avals et autres garanties données | 178 979 |
| Crédits documentaires | 54 998 |
| TOTAL PASSIFS EVENTUELS | 233 977 |
| ENGAGEMENTS DONNES | MONTANTS |
| Engagements de financement donnés | 30 980 |
| TOTAL DENGAGEMENTS DONNES | 30 980 |
| ENGAGEMENTS RECUS | MONTANTS |
| Engagements de financement reçus | 35 981 |
| Garanties reçues | 772 501 |
| TOTAL DES ENGAGEMENTS RECUS | 808 482 |

BANQUE DE TUNISIE

| PRODUITS D'EXPLOITATION BANCAIRE | MONTANTS |
|--|---------------|
| Intérêts et revenus assimilés | 67 634 |
| Commissions (en produits) | 10 341 |
| Gains sur portefeuille-titres commercial et opérations financières | 5 295 |
| Revenus du portefeuille d'investissement | 2 776 |
| TOTAL PRODUITS D'EXPLOITATION BANCAIRE | 86 046 |
| CHARGES D'EXPLOITATION BANCAIRE | MONTANTS |
| Intérêts encourus et charges assimilées | 26 344 |
| TOTAL CHARGES D'EXPLOITATION BANCAIRE | 26 344 |
| PRODUIT NET BANCAIRE | 59 702 |
| Autres produits d'exploitation | 2 969 |
| Dotations aux provisions sur créances, Hors bilan et passif | 18 049 |
| Frais de personnel | 15 109 |
| Charges générales d'exploitation | 5 095 |
| Dotations aux amortissements | 2 675 |
| RESULTAT D'EXPLOITATION | 21 743 |
| Solde en gain / perte provenant des autres éléments ordinaires | - 736 |
| Impôt sur les Bénéfices | - 3 873 |
| RESULTAT DES ACTIVITES ORDINAIRES | 17 134 |
| Solde en gain/perte provenant des éléments extraordinaire | |
| RESULTAT NET DE LA PÉRIODE | 17 134 |

ETAT DE RÉSULTAT
AU 31 • 12 • 1999
(en milliers de dinars)

BILAN
AU 31 • 12 • 1999
(en milliers de dinars)

UNION BANCAIRE POUR LE COMMERCE ET L'INDUSTRIE

| ACTIF | MONTANTS |
|---|-----------------|
| Caisse, et avoirs auprès de la BCT, CCP & TGT | 24 589 |
| Créances sur les établissements bancaires et financiers | 111 528 |
| Créances sur la clientèle | 647 524 |
| Portefeuille titres commercial | 62 841 |
| Portefeuille d'investissement | 14 194 |
| Valeurs immobilisées | 27 339 |
| Autres Actifs | 41 372 |
| TOTAL ACTIF | 929 387 |

| PASSIF | MONTANTS |
|---|-----------------|
| Banque Centrale de Tunisie et CCP | 32 000 |
| Dépôts et avoirs des établissements bancaires et financiers | 49 095 |
| Dépôts et avoirs de la clientèle | 653 334 |
| Emprunts et ressources spéciales | 43 455 |
| Autres Passifs | 28 897 |
| TOTAL PASSIF | 806 781 |

| CAPITAUX PROPRES | MONTANTS |
|---|-----------------|
| Capital social | 30 000 |
| Réserves | 78 338 |
| Résultats reportés | 6 |
| Résultat net de l'exercice | 14 262 |
| TOTAL CAPITAUX PROPRES | 122 606 |
| TOTAL PASSIF ET CAPITAUX PROPRES | 929 387 |

HORS BILAN

| PASSIFS EVENTUELS | MONTANTS |
|--------------------------|-----------------|
|--------------------------|-----------------|

| | |
|--------------------------------|----------------|
| TOTAL PASSIFS EVENTUELS | 293 076 |
|--------------------------------|----------------|

| ENGAGEMENTS DONNES | MONTANTS |
|---------------------------|-----------------|
|---------------------------|-----------------|

| | |
|---------------------------------|----------------|
| TOTAL ENGAGEMENTS DONNES | 182 212 |
|---------------------------------|----------------|

| ENGAGEMENTS RECUS | MONTANTS |
|--------------------------|-----------------|
|--------------------------|-----------------|

| | |
|--------------------------------|----------------|
| TOTAL ENGAGEMENTS RECUS | 464 598 |
|--------------------------------|----------------|

UNION BANCAIRE POUR LE COMMERCE ET L'INDUSTRIE

| PRODUITS D'EXPLOITATION BANCAIRE | MONTANTS |
|---|---------------|
| Intérêts et revenus assimilés | 60 620 |
| Commissions (en produits) | 11 346 |
| Gains sur portefeuille titres commercial et opérations financières | 5 334 |
| Revenus du portefeuille d'investissement | 804 |
| TOTAL PRODUITS D'EXPLOITATION BANCAIRE | 78 104 |
| CHARGES D'EXPLOITATION BANCAIRE | MONTANTS |
| Intérêts encourus et charges assimilées | 20 053 |
| Commissions encourues | 731 |
| TOTAL CHARGES D'EXPLOITATION BANCAIRE | 20 784 |
| PRODUITS NET BANCAIRE | 57 320 |
| Dotations aux provisions et résultat des corrections de valeurs sur créances, Hors bilan et provisions pour passif | (7 319) |
| Dotations aux provisions et résultat des corrections de valeurs sur Portefeuille d'investissement | (943) |
| Autres produits d'exploitation | 873 |
| Frais de personnel | (16 340) |
| Charges générales d'exploitation | (7 706) |
| Dotations aux amortissements et aux provisions sur immobilisations | (4 063) |
| RESULTAT D'EXPLOITATION | 21 822 |
| Solde en gain provenant des autres éléments ordinaires | 64 |
| Impôt sur les Bénéfices | (7 624) |
| RESULTAT NET DE L'EXERCICE | 14 262 |

ETAT DE RÉSULTAT
AU 31 • 12 • 1999
(en milliers de dinars)

BILAN
AU 31 • 12 • 1999
(en mille dinars)

ARAB TUNISIAN BANK

| ACTIF | MONTANTS |
|--|-----------------|
| Caisse, et avoirs auprès de la BCT, CCP et TGT | 107 106 |
| Créances sur les établissements bancaires et financiers | 275 821 |
| Créances sur la clientèle | 402 978 |
| Portefeuille-titres commercial | 402 |
| Portefeuille d'investissement | 24 984 |
| Valeurs immobilisées | 17 506 |
| Autres Actifs | 74 065 |
| TOTAL ACTIF | 902 862 |
| PASSIF | MONTANTS |
| Banque Centrale de Tunisie et CCP | |
| Dépôts et avoirs des établissements bancaires et financiers | 11 057 |
| Dépôts et avoirs de la clientèle | 731 955 |
| - Comptes à vue | 166 317 |
| - Comptes d'épargne | 114 709 |
| - Comptes à terme, bon de caisse et autres produits financiers | 312 264 |
| - Certificats de dépôts | 8 000 |
| - autres sommes dues à la clientèle | 130 665 |
| Emprunts et ressources spéciales | 16 708 |
| Autres Passifs | 53 723 |
| TOTAL PASSIF | 813 443 |
| CAPITAUX PROPRES | MONTANTS |
| Capital ou dotation | 35 000 |
| Réserves | 44 942 |
| Actions propres | |
| Autres capitaux propres | |
| Résultats reportés | 182 |
| Résultat de l'exercice | 9 295 |
| TOTAL CAPITAUX PROPRES | 89 419 |
| TOTAL PASSIF ET CAPITAUX PROPRES | 902 862 |
| HORS BILAN | |
| PASSIFS EVENTUELS | MONTANTS |
| Cautions, avals et autres garanties données | 86 850 |
| Crédits documentaires | 76 707 |
| Actifs donnés en garantie | |
| TOTAL PASSIFS EVENTUELS | 163 557 |
| ENGAGEMENTS DONNES | MONTANTS |
| Engagements de financement donnés | 36 978 |
| Engagements sur titres | 35 297 |
| TOTAL ENGAGEMENTS DONNES | 72 275 |
| ENGAGEMENTS RECUS | MONTANTS |
| Engagements de financement reçus | |
| Garanties reçues | 194 567 |
| TOTAL ENGAGEMENTS RECUS | 194 567 |

ARAB TUNISIAN BANK

| PRODUITS D'EXPLOITATION BANCAIRE | MONTANTS |
|---|---------------|
| Intérêts et revenus assimilables | 43 219 |
| Commissions | 7 260 |
| Gains sur portefeuille-titres commercial et opérations financières | 7 182 |
| Revenus du portefeuille d'investissement | 3 204 |
| TOTAL PRODUITS D'EXPLOITATION BANCAIRE | 60 865 |
| CHARGES D'EXPLOITATION BANCAIRE | MONTANTS |
| Intérêts en cours et charges assimilées | 23 688 |
| Commissions encourues | 793 |
| Pertes sur portefeuille titres commercial et opérations financières | 1 248 |
| TOTAL CHARGES D'EXPLOITATION BANCAIRE | 25 729 |
| PRODUIT NET BANCAIRE | 35 136 |
| Dotations aux provisions et résultat des corrections de valeurs sur créances, Hors bilan et passif | 4 336 |
| Dotations aux provisions et résultat des corrections de valeurs sur Portefeuille d'investissement | |
| Autres produits d'exploitation | 39 |
| Frais de personnel | 13 211 |
| Charges générales d'exploitation | 6 318 |
| Dotations aux amortissements et aux provisions sur immobilisations | 2 232 |
| RESULTAT D'EXPLOITATION | 9 078 |
| Solde en gain / perte provenant des autres éléments ordinaires | 1 223 |
| Impôts sur les Bénéfices | 1 821 |
| RESULTAT DES ACTIVITES ORDINAIRES | 8 480 |
| Solde en gain/perte provenant des éléments extraordinaire | |
| RESULTAT NET DE L'EXERCICE | 8 480 |
| Effets des modifications comptables (net d'impôt) | 815 |
| Resultats après modifications comptables | 9 295 |

ETAT DE RÉSULTAT
AU 31 • 12 • 1999
(en mille dinars)

BILAN
AU 31 • 12 • 1999
(en mille dinars)

AMEN BANK

| ACTIF | MONTANTS |
|---|------------------|
| Caisse, et avoirs auprès de la BCT, CCP & TGT | 35 667 |
| Créances sur les établissements bancaires et financiers | 123 856 |
| Créances sur la clientèle | 1 089 334 |
| Portefeuille- titres commercial | 15 137 |
| Portefeuille d'investissement | 59 799 |
| Valeurs immobilisées | 46 871 |
| Autres Actifs | 24 376 |
| TOTAL ACTIF | 1 395 040 |

| PASSIF | MONTANTS |
|---|------------------|
| Banque Centrale de Tunisie et CCP | |
| Dépôts et avoirs des établissements bancaires et financiers | 141 621 |
| Dépôts et avoirs de la clientèle | 1 078 564 |
| Emprunts et ressources spéciales | 33 208 |
| Autres Passifs | 24 649 |
| TOTAL PASSIF | 1 278 042 |

| CAPITAUX PROPRES | MONTANTS |
|---|------------------|
| Capital | 61 000 |
| Réserves | 39 972 |
| Actions propres | 529 |
| Résultats de l'exercice | 16 555 |
| TOTAL CAPITAUX PROPRES | 116 998 |
| TOTAL PASSIF ET CAPITAUX PROPRES | 1 395 040 |

HORS BILAN

| PASSIFS EVENTUELS | MONTANTS |
|---|-----------------|
| Cautions, avals et autres garanties données | 113 546 |
| Crédits documentaires | 98 172 |
| Actifs donnés en garantie | |
| TOTAL PASSIFS EVENTUELS | 211 718 |

| ENGAGEMENTS DONNES | MONTANTS |
|------------------------------------|-----------------|
| Engagements de financements donnés | 41 150 |
| Engagements sur titres | 4 350 |
| TOTAL ENGAGEMENTS DONNES | 45 500 |

| ENGAGEMENTS RECUS | MONTANTS |
|--------------------------|-----------------|
| Garanties reçues | 111 135 |

AMEN BANK

| PRODUITS D'EXPLOITATION BANCAIRE | MONTANTS |
|---|----------------|
| Intérêts et revenus assimilés | 88 836 |
| Commissions reçues | 13 628 |
| Gains du portefeuille- titres commercial et opérations financières | 8 591 |
| Revenus du portefeuille d'investissement | 3 024 |
| TOTAL PRODUITS D'EXPLOITATION BANCAIRE | 114 079 |
| CHARGES D'EXPLOITATION BANCAIRE | MONTANTS |
| Intérêts encourus et charges assimilées | 51 714 |
| Commissions encourues | 862 |
| Pertes du portefeuille-titres commercial et opérations financières | |
| TOTAL CHARGES D'EXPLOITATION BANCAIRE | 52 576 |
| PRODUITS NETS BANCAIRES | 61 503 |
| Dotations aux provisions et résultat des corrections de valeurs sur créances, Hors bilan et passif | 19 339 |
| Autres produits d'exploitation | 1 055 |
| Frais de personnel | 13 632 |
| Charges générales d'exploitation | 6 547 |
| Dotations aux amortissements | 2 708 |
| RESULTAT D'EXPLOITATION | 20 332 |
| Solde en gain / perte provenant des éléments ordinaires | 105 |
| Impôt sur les Bénéfices | 3 672 |
| RESULTAT DES ACTIVITES ORDINAIRES | 16 555 |
| RESULTAT NET DE L'EXERCICE | 16 555 |

ETAT DE RÉSULTAT
AU 31 • 12 • 1999
(en mille dinars)

BILAN
AU 31 • 12 • 1999
(en mille dinars)

BANQUE FRANCO-TUNISIENNE

| ACTIF | MONTANTS |
|---|---------------|
| Caisse, et avoirs auprès de la BCT, CCP & TGT | 2 390 |
| Créances sur les établissements bancaires et financiers | 573 |
| Créances sur la clientèle | 72 669 |
| Portefeuille titres commercial | 1 787 |
| Portefeuille d'investissement | 759 |
| Valeurs immobilisées | 3 310 |
| Autres Actifs | 6 356 |
| TOTAL ACTIF | 87 844 |

| PASSIF | MONTANTS |
|---|---------------|
| Banque Centrale de Tunisie et CCP | 156 |
| Dépôts et avoirs des établissements bancaires et financiers | 2 133 |
| Dépôts et avoirs de la clientèle | 72 123 |
| Emprunts et ressources spéciales | 1 576 |
| Autres Passifs | 5 069 |
| TOTAL PASSIF | 81 056 |

| CAPITAUX PROPRES | MONTANTS |
|-------------------------------|--------------|
| Capital | 5 000 |
| Réserves | 900 |
| Autres Capitaux propres | 2 623 |
| Résultats reportés | - 2 797 |
| Résultat de l'exercice | 1 061 |
| TOTAL CAPITAUX PROPRES | 6 788 |

| | |
|---|---------------|
| TOTAL PASSIF ET CAPITAUX PROPRES | 87 844 |
|---|---------------|

HORS BILAN

| PASSIFS EVENTUELS | MONTANTS |
|---|---------------|
| Cautions, avals et autres garanties données | 4 519 |
| Crédits documentaires | 11 214 |
| Actifs donnés en garantie | 0 |
| TOTAL PASSIFS EVENTUELS | 15 733 |

| ENGAGEMENTS DONNES | MONTANTS |
|-------------------------------------|--------------|
| Engagements de financement données | 5 651 |
| Engagements sur titres | 0 |
| TOTAL DES ENGAGEMENTS DONNES | 5 651 |

| ENGAGEMENTS RECUS | MONTANTS |
|------------------------------------|--------------|
| Engagements de financement reçus | 0 |
| Garanties reçues | 2 988 |
| TOTAL DES ENGAGEMENTS RECUS | 2 988 |

BANQUE FRANCO-TUNISIENNE

| PRODUITS D'EXPLOITATION BANCAIRE | MONTANTS |
|---|----------------|
| Intérêts et revenus assimilés | 5 348 |
| Commissions (En produits) | 1 576 |
| Gains sur portefeuille-titres commercial et opérations financières | 544 |
| Revenus du portefeuille d'investissement | 43 |
| TOTAL PRODUITS D'EXPLOITATION BANCAIRE | 7 512 |
| CHARGES D'EXPLOITATION BANCAIRE | MONTANTS |
| Intérêts encourus et charges assimilées | - 2 915 |
| Commissions encourues | 0 |
| Pertes sur portefeuille titres commercial et opérations financières | 0 |
| TOTAL CHARGES D'EXPLOITATION BANCAIRE | - 2 915 |
| PRODUITS NET BANCAIRE | 4 596 |
| Dotations aux provisions et résultat des corrections de valeurs sur créances, Hors bilan et passif | - 1 |
| Dotations aux provisions et résultat des corrections de valeurs sur Portefeuille d'investissement | 352 |
| Autres produits d'exploitation | 2 |
| Frais de personnel | - 2 898 |
| Charges générales d'exploitation | - 626 |
| Dotations aux amortissements et aux provisions sur immobilisations | - 363 |
| RESULTAT D'EXPLOITATION | 1 063 |
| Solde en gain / perte provenant des autres éléments ordinaires | 0 |
| Impôt sur les Bénéfices | - 2 |
| RESULTAT DES ACTIVITES ORDINAIRES | 1 061 |
| Solde en gain/perte provenant des éléments extraordinaires | 0 |
| RESULTAT NET DE L'EXERCICE | 1 061 |

ETAT DE RÉSULTAT
AU 31 • 12 • 1999
(en mille dinars)

BILAN
AU 31 • 12 • 1999
(en milliers de dinars)

CITI BANK TUNIS BRANCH ONSHORE

| ACTIF | MONTANTS |
|---|-----------------|
| Caisse, et avoirs auprès de la BCT, CCP & TGT | 1 967 |
| Créances sur les établissements bancaires et financiers | 151 402 |
| Créances sur la clientèle | 69 512 |
| Portefeuille titres commercial | 112 028 |
| Portefeuille d'investissement | 35 |
| Valeurs immobilisées | 437 |
| Autres Actifs | 9 237 |
| TOTAL ACTIF | 344 618 |

| PASSIF | MONTANTS |
|---|-----------------|
| Banque centrale, CCP | 1 |
| Dépôts et avoirs des établissements bancaires et financiers | 297 677 |
| Dépôts et avoirs de la clientèle | 31 827 |
| Emprunts et ressources spéciales | 0 |
| Autres Passifs | 2 662 |
| TOTAL PASSIF | 332 167 |

| CAPITAUX PROPRES | MONTANTS |
|-------------------------------|-----------------|
| Capital | 10 000 |
| Réserves | 0 |
| Actions propres | 0 |
| Autres capitaux propres | 0 |
| Résultats reportés | 0 |
| Résultat de l'exercice | 2 451 |
| TOTAL CAPITAUX PROPRES | 12 451 |

| | |
|---|----------------|
| TOTAL PASSIF ET CAPITAUX PROPRES | 344 618 |
|---|----------------|

HORS BILAN

| PASSIFS EVENTUELS | MONTANTS |
|---|-----------------|
| Cautions, avals et autres garanties données | 11 847 |
| Crédits documentaires | 8 826 |
| Actifs donnés en garantie | 0 |
| TOTAL PASSIFS EVENTUELS | 20 673 |

| ENGAGEMENTS DONNES | MONTANTS |
|-----------------------------------|-----------------|
| Engagements de financement donnés | 0 |
| Engagements sur titres | 0 |
| TOTAL ENGAGEMENTS DONNES | 0 |

| ENGAGEMENTS RECUS | MONTANTS |
|------------------------------------|-----------------|
| Engagements de financement reçus | 79 509 |
| Garanties reçues | 0 |
| TOTAL DES ENGAGEMENTS RECUS | 79 509 |

CITI BANK TUNIS BRANCH ONSHORE

| PRODUITS D'EXPLOITATION BANCAIRE | MONTANTS |
|---|---------------|
| Intérêts et revenus assimilés | 14 309 |
| Commissions (en produits) | 1 232 |
| Gains sur portefeuille titres commercial et opérations financières assimilées | 7 151 |
| Revenus du portefeuille d'investissement | 0 |
| TOTAL PRODUITS D'EXPLOITATION BANCAIRE | 22 692 |
| CHARGES D'EXPLOITATION BANCAIRE | MONTANTS |
| Intérêts encourus et charges assimilées | 16 796 |
| Commissions encourues | 0 |
| Pertes sur portefeuille titres commercial et opérations financières | 0 |
| TOTAL CHARGES D'EXPLOITATION BANCAIRE | 16 796 |
| PRODUIT NET BANCAIRE | 5 896 |
| Solde en gain/Dotations aux provisions et résultat des corrections de valeurs sur créances, Hors bilan et passif | 104 |
| Solde en gain/Dotations aux provisions et résultat des corrections de valeurs sur Portefeuille d'investissement | 0 |
| Autres produits d'exploitation | 0 |
| Frais de personnel | 1 127 |
| Charges générales d'exploitation | 925 |
| Dotations aux amortissements et aux provisions sur immobilisations | 89 |
| RESULTAT D'EXPLOITATION | 3 859 |
| Solde en gain/perte sur autres éléments ordinaires | -3 |
| Impôt sur les bénéfices | 1 405 |
| RESULTAT DES ACTIVITES ORDINAIRES | 2 451 |
| Solde en gain /perte provenant des éléments extraordinaires | 0 |
| RESULTAT NET DE L'EXERCICE | 2 451 |

ETAT DE RÉSULTAT
AU 31 • 12 • 1999
(en milliers de dinars)

BILAN
AU 31 • 12 • 1999
(en mille dinars)

BANQUE TUNISIENNE DE SOLIDARITE

| ACTIF | MONTANTS |
|---|---------------|
| Caisse, et avoirs auprès de la BCT, CCP & TGT | 1 014 |
| Créances sur les établissements bancaires et financiers | 3 916 |
| Crédits sur la clientèle | 41 986 |
| Portefeuille-titres commercial | 20 |
| Portefeuille d'investissement | |
| Valeurs immobilisées | 1 729 |
| Autres Actifs | 4 626 |
| TOTAL ACTIF | 53 291 |

| PASSIF | MONTANTS |
|---|---------------|
| Banque centrale, CCP | |
| Dépôts et avoirs des établissements bancaires et financiers | |
| Dépôts et avoirs de la clientèle | 1 680 |
| Comptes à vue | 498 |
| Comptes d'épargne | 44 |
| Comptes à terme, bons de caisse et autres produits financiers | 1 138 |
| Autres sommes dues à la clientèle | |
| Certificats de dépôts souscrits par la clientèle | |
| Ressources spéciales | 15 045 |
| Autres Passifs | 5 021 |
| TOTAL PASSIF | 21 746 |

| CAPITAUX PROPRES | MONTANTS |
|---|---------------|
| Capital ou dotation | 30 000 |
| Réserves | 41 |
| Actions propres | |
| Autres capitaux propres | |
| Résultats reportés | 780 |
| Résultat de l'exercice | 724 |
| TOTAL CAPITAUX PROPRES | 31 545 |
| TOTAL PASSIF ET CAPITAUX PROPRES | 53 291 |

HORS BILAN

| PASSIFS EVENTUELS | MONTANTS |
|---|-----------|
| Cautions, avals et autres garanties données | 71 |
| Crédits documentaires | |
| Actifs donnés en garantie | |
| TOTAL PASSIFS EVENTUELS | 71 |

| ENGAGEMENTS DONNES | MONTANTS |
|-----------------------------------|---------------|
| Engagements de financement donnés | 18 322 |
| Engagements sur titres | |
| TOTAL ENGAGEMENTS DONNES | 18 393 |

| ENGAGEMENTS RECUS | MONTANTS |
|----------------------------------|----------|
| Engagements de financement reçus | 7 822 |
| Garanties reçues | |

BANQUE TUNISIENNE DE SOLIDARITE

| PRODUITS D'EXPLOITATION BANCAIRE | MONTANTS |
|--|--------------|
| Intérêts et revenus assimilés | 2 662 |
| Commissions | 522 |
| Gains sur portefeuille -titres commercial et opérations financières | |
| Revenus du portefeuille d'investissement | |
| TOTAL PRODUITS D'EXPLOITATION BANCAIRE | 3 184 |
| CHARGES D'EXPLOITATION BANCAIRE | MONTANTS |
| Intérêts encourus et charges assimilées | 44 |
| Commissions encourues | |
| Pertes sur portefeuille titres commercial et opérations financières | |
| TOTAL CHARGES D'EXPLOITATION BANCAIRE | 44 |
| PRODUIT NET BANCAIRE | 3 140 |
| Dotations aux provisions et résultat de corrections de valeurs sur créances, Hors bilan et passif | |
| Dotations aux provisions et résultat des corrections de valeurs sur Portefeuille d'investissement | 586 |
| Autres produits d'exploitation | 1 728 |
| Frais de personnel | 1 907 |
| Charges générales d'exploitation | 876 |
| Dotations aux amortissements et aux provisions sur immobilisations | 328 |
| RESULTAT D'EXPLOITATION | 1 171 |
| Solde en gain/perte provenant des autres éléments ordinaires | |
| Impôts sur les sociétés | 447 |
| RESULTAT DES ACTIVITES ORDINAIRES | 724 |
| Solde en gain/perte provenant des éléments extraordinaires | |
| RESULTAT NET DE L'EXERCICE | 724 |

ETAT DE RÉSULTAT
AU 31 • 12 • 1999
(en mille dinars)

BANQUE NATIONALE AGRICOLE

SUCCURSALES,
AGENCES,
BUREAUX OUVERTS
AU 31 • 12 • 1999

| | | VILLE OU | | | | |
|---------------------------------|-------------------|-------------|--------------|----------------------------------|--------------|---------|
| | NOM DE L'AGENCE | GOUVERNORAT | LOCALITE | ADRESSE | TELEPHONE | FAX |
| (SC) | Succursale Med V. | Suc | | RUE HEDI NOUIRA | (01) 831.763 | 835.751 |
| DIRECTION REG. BEJA | | | | RUE ALI BELHAOUËNE IMM.BNA-AN°01 | (08) 451928 | 452.455 |
| (A) | BEJA | BEJA | BEJA | AV. FARHAT HACHED | (08) 450.050 | 453.056 |
| (A) | MEDJEZ EL BAB | BEJA | MZ.EL BAB | AV. H. BOURGUIBA | (08) 460.087 | 460.938 |
| (A) | TEBOUSSOUK | BEJA | TEBOUSSOUK | AV. DE LA REPUBLIQUE | (08) 466.703 | 466.468 |
| (A) | TESTOUR | BEJA | TESTOUR | AV. H. BOURGUIBA | (08) 570.029 | 570.132 |
| (A) | NEFZA | BEJA | NEFZA | AV. H. BOURGUIBA | (08) 471.243 | 470.389 |
| (A) | AMDOUN | BEJA | AMDOUN | PLCE DE L'INDEPENDANCE | (08) 469.036 | 469.365 |
| (A) | GOUBELLAT | BEJA | GOUBELLAT | AV. H. BOURGUIBA | (08) 453.388 | 462.155 |
| DIRECTION REG. MEDENINE | | | | AV.H.BOURGUIBA - MEDENINE | (05) 643.921 | 643.924 |
| (A) | DJERBA | MEDENINE | DJERBA | PLACE MOKHTAR ATTIA | (05) 650.025 | 652.587 |
| (A) | ZARZIS | MEDENINE | ZARZIS | RUE DE PALESTINE | (05) 680.020 | 682.468 |
| (A) | BEN GUERDANE | MEDENINE | BEN GUERDANE | PLCE DE LA DOUANE | (05) 665.155 | 666.155 |
| (A) | MEDENINE | MEDENINE | MEDENINE | AV.H.BOURGUIBA | (05) 640.313 | 640.621 |
| (A) | TATAOUINE | TATAOUINE | TATAOUINE | COMP.TOURISTIQUE | (05) 860.634 | 862.356 |
| (A) | GUELLALA | MEDENINE | GUELLALA | BNA GUELLALA | (05) 656.091 | 656.215 |
| DIRECTION REG. SILIANA | | | | IMM.BNA RUE 18 JANVIER | (08) 872.303 | 872.305 |
| (A) | BOUARADA | SILIANA | BOUARADA | CENTRE COM.-RUE DE PALESTINE | (08) 805.317 | 805.142 |
| (A) | SILIANA | SILIANA | SILIANA | AV. DE L'INDEPENDANCE | (08) 871.234 | 871.270 |
| (A) | MAKTHAR | SILIANA | MAKTHAR | AV.H.BOURGUIBA | (08) 826.415 | 826.351 |
| (A) | GAAFOUR | SILIANA | GAAFOUR | RUE OKBA IBN NAFAA | (08) 817.038 | 817.213 |
| (A) | KRIB | SILIANA | KRIB | AV.H. BOURGUIBA | (08) 891.243 | 891.325 |
| (A) | ERROUHIA | SILIANA | ERROUHIA | CENTRE COMMERCIAL | (08) 893.095 | 893.085 |
| DIRECTION REG. TUNIS SUD | | | | RUE MOKHTAR ATTIA | (01) 341.018 | 341.019 |
| (A) | TUNIS «A» | TUNIS | TUNIS | 12 BIS, RUE EL DJAZIRA | (01) 321.464 | 342.408 |
| (A) | TUNIS «B» | TUNIS | TUNIS | 44 AV.DE CARTHAGE | (01) 240.054 | 344.642 |
| (A) | PONT DU FAHS | ZAGHOUAN | PONT.DU FAHS | AV. H.BOURGUIBA | (02) 670.012 | 670.707 |
| (A) | LA GOULETTE | TUNIS | LAGOULETTE | OFFICE DES PORTS | (01) 736.716 | 736.226 |
| (A) | TUNIS PORT | TUNIS | TUNIS | 10 PLACE MONCEF BEY | (01) 255.574 | 258.629 |
| (A) | INTER.TUNISIA | TUNIS | TUNIS | AV. H.BOURGUIBA | (01) 341.205 | 341.201 |
| (A) | BEN AROUS | BEN AROUS | BEN AROUS | AV. H.BOURGUIBA | (01) 383.987 | 385.044 |
| (A) | MORNAG | BEN AROUS | MORNAG | AV. FARHAT HACHED | (01) 360.380 | 360.088 |
| (A) | ZAGHOUAN | ZAGHOUAN | ZAGHOUAN | AV. H.BOURGUIBA | (02) 675.438 | 676.599 |
| (A) | M'HAMEDIA | BEN AROUS | M'HAMEDIA | AV. H.BOURGUIBA | (01) 394.400 | 305.122 |
| (A) | EZZAHRA | BEN AROUS | EZZAHRA | CITE EL HABIB.AV.T.M'HIRI | (01) 482.438 | 453.360 |
| (A) | BIR EL KASSAA | BEN AROUS | NAASSEN | MARCHE DE GROS | (01) 383.200 | 385.737 |
| DIRECTION REG. BIZERTE | | | | RUE MONGI SLIM | (02) 430.111 | 433.373 |
| (A) | BIZERTE | BIZERTE | BIZERTE | RUE MONGI SLIM | (02) 431.669 | 443.766 |
| (A) | MATEUR | BIZERTE | MATEUR | PLACE DE TUNIS | (02) 465.002 | 466.508 |
| (A) | MENZEL BOURGUIBA | BIZERTE | ML.BOURGUIBA | AV.DU 3 AOUT | (02) 464.519 | 460.805 |
| (A) | RAS DJEBEL | BIZERTE | RAS DJEBEL | RUE DU TRIBUNAL | (02) 447.075 | 447.866 |
| (A) | SEDJNÈNE | BIZERTE | SEDJNÈNE | AV. H.BOURGUIBA | (02) 469.192 | 469.266 |
| (A) | EL ALIA | BIZERTE | EL ALIA | AV. H.BOURGUIBA | (02) 442.790 | 442.033 |

BANQUE NATIONALE AGRICOLE

| NOM DE L'AGENCE | GOVERNORAT | VILLE OU LOCALITE | ADRESSE | TELEPHONE | FAX |
|------------------------------|------------|-------------------|----------------------------------|---------------------|----------------|
| DIRECTION REG. LE KEF | | | RUE ALI BELHOUENE | (08) 201.441 | 201.748 |
| (A) LE KEF | LE KEF | LE KEF | RUE ALI BELHOUENE | (08) 200.004 | 202.998 |
| (A) DAHMANI | LE KEF | DAHMANI | RUE SIDI MANSOUR | (08) 280.019 | 280.535 |
| (A) LE SERS | LE KEF | LE SERS | RUE TAÏEB M'HIRI | (08) 262.352 | 262.365 |
| (A) TAJEROUINE | LE KEF | TAJEROUINE | AV.H.BOURGUIBA | (08) 277.344 | 277.355 |
| (A) JERRISSA | LE KEF | JERRISSA | AV. H. BOURGUIBA | (08) 283.288 | 283.263 |
| DIRECTION REG. NABEUL | | | RUE ALI ZOUAOU | (02) 286.380 | 287.552 |
| (A) SOLIMAN | NABEUL | SOLIMAN | AV.H. BOURGUIBA | (02) 290.172 | 290.792 |
| (A) BENI KHIAR | NABEUL | BENI KHIAR | AV.H. BOURGUIBA | (02) 229.765 | 228.188 |
| (A) BENI KHALLED | NABEUL | BENI KHALLED | COMP.COMMERCIAL | (02) 370.357 | 370.997 |
| (A) NABEUL | NABEUL | NABEUL | NÉAPOLIS CENTER-AV.FRANCE - 8000 | (02) 285.012 | 224.194 |
| (A) GROMBALIA | NABEUL | GROMBALIA | AV.H. BOURGUIBA | (02) 255.158 | 256.531 |
| (A) HAMMAMET | NABEUL | HAMMAMET | AV.H. BOURGUIBA | (02) 280.129 | 281.281 |
| (A) MENZEL TEMIME | NABEUL | ML.TEMIME | RUE SALEM JENDOUBI | (02) 344.054 | 345.641 |
| (A) KELIBIA | NABEUL | KELIBIA | PLACE DE LA REPUBLIQUE | (02) 296.078 | 273.097 |
| (A) KORBA | NABEUL | KORBA | AV.H. BOURGUIBA | (02) 384.700 | 385.643 |
| (A) MENZEL BOUZELFA | NABEUL | ML.BOUZELFA | PLACE DE L'INDÉPENDANCE | (02) 292.166 | 253.495 |
| (A) EL HAOUARIA | NABEUL | EL HAOUARIA | AV.H. BOURGUIBA | (02) 297.058 | 297.298 |
| (A) BOUARGOUB | NABEUL | BOUARGOUB | AV. ALI BELHOUENE | (02) 259.572 | 259.710 |
| (A) NABEUL II | NABEUL | NABEUL | AV. HABIB BOURGUIBA | (02) 285.270 | 224.238 |
| (A) EL MIDA | NABEUL | EL MIDA | AV. HABIB BOURGUIBA | (02) 297.522 | 297.679 |
| DIRECTION REG. SOUSSE | | | AV. H. BOURGUIBA | (03) 225.166 | 225.718 |
| (A) SOUSSE | SOUSSE | SOUSSE | AV. H. BOURGUIBA | (03) 212.081 | 225.718 |
| (A) M'SAKEN | SOUSSE | M'SAKEN | CITE COMMERCIALE | (03) 259.087 | 257.083 |
| (A) KALAA KEBIRA | SOUSSE | K.KEBIRA | RUE 18 JANVIER | (03) 253.028 | 253.888 |
| (A) ENFIDHA | SOUSSE | ENFIDHA | AV.DE LA REPUBLIQUE | (03) 250.027 | 250.311 |
| (A) SOUSSE REPUB. | SOUSSE | SOUSSE | 51.AV.DE LA REPUBLIQUE | (03) 228.133 | 228.819 |
| (A) HAMMAM SOUSSE | SOUSSE | H.SOUSSE | COMP.COMMERCIAL | (03) 361.285 | 361.337 |
| (A) SOUSSE-PORT | SOUSSE | SOUSSE | AV.MOHAMED V. | (03) 228.755 | 228.756 |
| (A) SOUSSE MEDINA | SOUSSE | SOUSSE | AV.DE PARIS-SOUSSE | (03) 228.055 | 228.692 |
| (A) SOUSSE BOUJAFFAR | SOUSSE | SOUSSE | SOUSSE CENTRE | (03) 229.067 | 229.065 |
| DIRECTION REG. GAFSA | | | AV.TAIEB MHIRI | (06) 220.769 | 220.388 |
| (A) DEGUECHE | TOZEUR | DEGUECHE | AV. HABIB BOURGUIBA | (06) 420.261 | 420.269 |
| (A) GAFSA | GAFSA | GAFSA | ROUTE DE GABÈS | (06) 221.266 | 225.249 |
| (A) TOZEUR | TOZEUR | TOZEUR | AV.FARHAT HACHED | (06) 452.827 | 452.128 |
| (A) EL GUETTAR | GAFSA | EL GUETTAR | CITÉ COMM. EL GUETTAR | (06) 285.492 | 285.183 |
| (A) SNED | GAFSA | SNED | AV.H. BOURGUIBA SNED | (06) 290.201 | 290.301 |
| DIRECTION REG. SFAX | | | 47, RUE HABIB MAZOUN | (04) 223.768 | 227.587 |
| (A) SFAX | SFAX | SFAX | 19.AV.TAIEB M'HIRI | (04) 226.077 | 298.136 |
| (A) SFAX HACHED | SFAX | SFAX BHAR | AV.FARHAT HACHED | (04) 227.431 | 228.886 |
| (A) MAHRES | SFAX | MAHRES | AV.H. BOURGUIBA | (04) 290.884 | 290.700 |
| (A) SFAX PORT | SFAX | SFAX BHAR | PORT DE PECHE | (04) 227.465 | 298.521 |
| (A) SAKIET EDDAIER | SFAX | S.EDDAIER | AV.H.BOURGUIBA | (04) 256.356 | 451.315 |
| (A) SFAX NORD | SFAX | SFAX | 43.RUE TAHAR SFAR | (04) 229.803 | 228.975 |
| (A) SAKIET EZZIT | SFAX | S.EZZIT | ROUTE DE TUNIS | (04) 250.000 | 254.517 |
| (A) SFAX MEDINA | SFAX | SFAX | RUE SIDI ALI EL KARRAY | (04) 400.483 | 228.483 |

**SUCCURSALES,
AGENCES,
BUREAUX OUVERTS
AU 31 • 12 • 1999**

BANQUE NATIONALE AGRICOLE

SUCCURSALES,
AGENCES,
BUREAUX OUVERTS
AU 31 • 12 • 1999

| | NOM DE L'AGENCE | VILLE OU GOUVERNORAT | LOCALITE | ADRESSE | TELEPHONE | FAX |
|----------------------------------|-----------------|-------------------------|--------------|------------------------------------|---------------------|----------------|
| (A) | CHIHIA | SFAX | CHIHIA | ROUTE DE TENIUOR Km6 | (04) 254.789 | 254.959 |
| (A) | AGUEREB | SFAX | AGUEREB | AV.HEDI CHAKER | (04) 271.392 | 271.393 |
| (A) | EL HENCHA | SFAX | EL HENCHA | AV.H.BOURGUIBA | (04) 284.453 | 284.453 |
| (A) | SFAX 7 NOVEMBRE | SFAX | SFAX | AV. 7 NOV. IMM. IBN KHALDOUN | (04) 403.475 | 402.462 |
| DIRECTION REG. GABES | | | | AV. H. BOURGUIBA | (05) 273.005 | 272.944 |
| (A) | GABES | GABES | GABES | AV.H.BOURGUIBA | (05) 270.054 | 272.323 |
| (A) | KEBILI | KEBILI | KEBILI | RUE DE LA JEUNESSE | (05) 491.255 | 491.145 |
| (A) | MATMATA | GABES | MATMATA | NOUVELLE MATMATA | (05) 230.501 | 230.633 |
| (A) | MARETH | GABES | MARETH | AV. 27 OCTOBRE | (05) 321.333 | 321.666 |
| (A) | EL HAMMA | GABES | EL HAMMA | AV. H. BOURGUIBA | (05) 331.600 | 331.230 |
| DIRECTION REG. MONASTIR | | | | RUE DE LEADER | (03) 460.291 | 464.722 |
| (A) | MAHDIA | MAHDIA | MAHDIA | PLACE DE L'INDEPENDANCE | (03) 681.055 | 696.952 |
| (A) | MONASTIR | MONASTIR | MONASTIR | RUE DE TRIPOLITAIRES | (03) 461.099 | 463.044 |
| (A) | EL DJEM | MONASTIR | EL DJEM | ROUTE DE SFAX | (03) 630.366 | 630.016 |
| (A) | KSOUR ESSEF | MONASTIR | KSOUR ESSEF | AV. ALI BELHAOUENE | (03) 665.096 | 664.983 |
| (A) | MOKNINE | MONASTIR | MOKNINE | AV.H. BOURGUIBA | (03) 475.052 | 474.715 |
| (A) | JEMMEL | MAHDIA | JEMMEL | RUE BECHIR SFAR | (03) 486.202 | 487.751 |
| (A) | TEBOULBA | MONASTIR | TEBOULBA | AV.H. BOURGUIBA | (03) 479.002 | 479.833 |
| (A) | SOUASSI | MAHDIA | SOUASSI | AV.DE LA LIBERTE | (03) 610181 | 610.160 |
| (A) | CHEBBA | MAHDIA | CHEBBA | ANG. RUE DE PALESTINE /AV.H.BOURG. | (03)643.122 | 642.747 |
| (A) | SAHLINE | MONASTIR | SAHLINE | AV.ALI BELHAOUENE | (03) 525.359 | 526.337 |
| DIRECTION REG. TUNIS NORD | | | | RUE MOKHTAR ATTIA | (01) 341.017 | 341.020 |
| (A) | TUNIS HILTON | TUNIS | TUNIS | 17,18,19,PLACE TANTIT | (01) 780.186 | 789.308 |
| (S) | AV.DE PARIS | TUNIS | TUNIS | 19, AV. DE PARIS | (01) 341.044 | 341.024 |
| (A) | LAFAYETTE | TUNIS | TUNIS | 61,AV.DE LA LIBERTE | (01) 835.959 | 834.172 |
| (A) | ARIANA | ARIANA | ARIANA | 18,AV.H. BOURGUIBA | (01) 713.843 | 712.902 |
| (A) | AV.DE LONDRES | TUNIS | TUNIS | 16,AV.DE LONDRES | (01) 253.751 | 341.705 |
| (A) | TEBOURBA | ARIANA | TEBOURBA | 10,AV.F.HACHED | (01) 530.020 | 531.500 |
| (A) | MORNAGUIA | ARIANA | MORNAGUIA | AV.H. BOURGUIBA | (01) 540.152 | 540.759 |
| (A) | CHARGUIA | ARIANA | CHARGUIA | RUE 8069 ZONE INDUS. CHARGUIA | (01) 705.919 | 705.583 |
| (A) | ALAIN SAVARY | TUNIS | TUNIS | 39,AV.ALAIN SAVARY | (01) 783.037 | 790.626 |
| (A) | OUED ELLIL | ARIANA | OUED ELLIL | AV.H. BOURGUIBA | (01) 535.430 | 535.700 |
| (A) | EL MENZEH 9 | ARIANA | EL MENZEH 9 | COMPLEX AIDA CENTER | (01) 880.677 | 880.666 |
| (A) | KHEREDDINE P. | TUNIS | TUNIS | 12,AV.KHEREDDINE PACHA | (01) 781.385 | 784.159 |
| (A) | LE BARDO | TUNIS | LE BARDO | BOULEVARD 9 MARS - BARDO | (01) 517.422 | 501.203 |
| (A) | BAB SOUIKA | TUNIS | TUNIS | PLACE BAB SOUIKA | (01) 571.388 | 571.409 |
| (A) | DENDEN | TUNIS | DENDEN | GLRIE COMM.DU MAGASIN GENERAL | (01) 610.408 | 610.816 |
| DIRECTION REG. KASSERINE | | | | AV. H. BOURGUIBA | (07) 473.294 | 473.302 |
| (A) | THALA | KASSERINE | THALA | AV.H. BOURGUIBA | (07) 480.100 | 480.095 |
| (A) | KASSERINE | KASSERINE | KASSERINE | AV.H. BOURGUIBA | (07) 474.720 | 474.395 |
| (A) | SIDI BOUZID | SIDI BOUZID | SIDI BOUZID | RUE HOUCINE BOUZAIËNE | (06) 632.179 | 632.835 |
| (A) | SBETLA | KASSERINE | SBETLA | AV.FARHAT HACHED | (07) 465.327 | 465.822 |
| (A) | MEKNASSY | SIDI BOUZID | MEKNASSY | AV.H. BOURGUIBA | (06) 645.272 | 645.325 |
| (A) | FERIANA | KASSERINE | FERIANA | AV.H. BOURGUIBA | (07) 441.328 | 441.328 |
| (A) | BIR EL HAFAY | SIDI BOUZID | BIR EL HAFAY | AV.H. BOURGUIBA | (06) 677.386 | 677.100 |
| (A) | SBIBA | KASSERINE | SBIBA | AV. HABIB BOURGUIBA | (07) 488.282 | 488.154 |

BANQUE NATIONALE AGRICOLE

| NOM DE L'AGENCE | | GOUVERNORAT | VILLE OU LOCALITE | ADRESSE | TELEPHONE | FAX |
|--------------------------------|-----------------|-------------|-------------------|---------------------------------|---------------------|----------------|
| (A) | REGUEB | SIDI BOUZID | REGUEB | AV.H.BOURGUIBA 9170 RÉGUEB | (06) 640.308 | 640.163 |
| (A) | FOUSSANA | KASSERINE | FOUSSANA | AV. 7 NOVEMBRE | (07)420.614 | 420.612 |
| DIRECTION REG. KAIROUAN | | | | AV.DE LA REPUBLIQUE | (07) 225.505 | 235.270 |
| (A) | KAIROUAN MEDINA | KAIROUAN | KAIROUAN | AV. HABIB BOURGUIBA | (07) 223.215 | 234.755 |
| (A) | SBIKHA | KAIROUAN | SBIKHA | PLACE DU MARCHÉ | (07) 365.070 | 265.218 |
| (A) | KAIROUAN | KAIROUAN | KAIROUAN | AV. HABIB BOURGUIBA | (07)231.532 | 235.570 |
| (A) | HAFFOUZ | KAIROUAN | HAFFOUZ | AV. HABIB BOURGUIBA | (07) 355.056 | 355.005 |
| (A) | BOUHAJLA | KAIROUAN | BOUHAJLA | PLACE DE L'INDEPENDANCE | (07) 266.043 | 266.234 |
| (A) | EL OUSLATIA | KAIROUAN | EL OUSLATIA | CENTRE COMMERCIAL D'EL OUSLATIA | (07) 350.288 | 350.260 |
| (A) | CHERARDA | KAIROUAN | CHERARDA | CENTRE COMMERCIALE CH ERARDA | (07) 268.526 | 268.554 |
| (A) | KAIROUAN HAJEM | KAIROUAN | KAIROUAN HAJEM | CENTRE COMMERCIALE EL HAJEM | (07) 303.508 | 303.310 |
| (A) | NASRALLAH | KAIROUAN | NASRALLAH | CITÉ COMMERCIAL-H.BOURGUIBA | (07) 360.114 | 360.117 |
| (A) | EL ALA | KAIROUAN | EL ALA | 16, RUE 9 AVRIL | (07) 256.081 | 256.185 |
| (A) | HADJEB EL YOUN | KAIROUAN | HADJEB EL YOUN | CITÉ COMMERCIAL AV.7 NOVEMBRE | (07) 370.296 | 370.287 |
| DIRECTION REG. JENDOUBA | | | | AV. F. HACHED | (08) 632.788 | 633.429 |
| (A) | BOUSALEM | JENDOUBA | BOUSALEM | RUE DE LA MOSQUÉ | (08) 639.649 | 638.610 |
| (A) | TABARKA | JENDOUBA | TABARKA | AV.H. BOURGUIBA | (08) 673.926 | 671.467 |
| (A) | JENDOUBA | JENDOUBA | JENDOUBA | RUE FARHAT HACHED | (08) 603.410 | 604.286 |
| (A) | AIN DRAHEM | JENDOUBA | AIN DRAHaM | AV. HABIB BOURGUIBA | (08) 655.814 | 655.812 |
| (A) | GHARDIMAOU | JENDOUBA | GHARDIMAOU | AV.H. BOURGUIBA | (08)661.403 | 660.789 |
| (A) | FERNANA | JENDOUBA | FERNANA | CITE COMMERCIALE | (08) 641.090 | 641.178 |

SUCCURSALES,
AGENCES,
BUREAUX OUVERTS
AU 31•12•1999

SOCIÉTÉ TUNISIENNE DE BANQUE

SUCCURSALES,
AGENCES,
BUREAUX OUVERTS
AU 31 • 12 • 1999

| | NOM DE L'AGENCE | GOUVERNORAT | VILLE OU LOCALITE | ADRESSE | TELEPHONE | FAX |
|-----|------------------|-------------|-------------------|-------------------------------------|--------------|---------|
| | AGENCE CENTRALE | TUNIS | TUNIS | RUE HEDI NOUIRA | (01) 340.162 | 350.497 |
| (A) | EL JAZIRE | TUNIS | TUNIS | 33, RUE EL JAZIRA | (01) 256.810 | 256.810 |
| (A) | TUNIS PORT | TUNIS | TUNIS | RUE ABDERRAZEK CHRAÏET-P.MONCEF BEY | (01) 243.038 | 352.668 |
| (A) | EL MANAR III. | TUNIS | TUNIS | AV.1 SEPTEMBRE CENTRE DORRA 2092 | (01) 887.858 | 887.999 |
| (A) | MOKHTAR ATTIA | TUNIS | TUNIS | 57,RUE MOKHTAR ATTIA | (01) 351.624 | 353.249 |
| (A) | BAB SOUIKA | TUNIS | TUNIS | 51,AV.ALI BELHOUANE | (01) 563.116 | 564.580 |
| (A) | K.PACHA | TUNIS | TUNIS | AVENUE K.PACHA | (01) 289.036 | 783.834 |
| (A) | TUNIS MEDINA | TUNIS | TUNIS | RUE SIDI BEN ZIED SOUK | (01) 560.892 | 565.801 |
| (A) | EL MENZAH | TUNIS | TUNIS | CITE MAHRAJENE | (01) 785.474 | 289.914 |
| (A) | P.DE LA VICTOIRE | TUNIS | TUNIS | ANGLE RUE COMM. ET RUE EL JAZIRA | (01) 350.445 | 350.505 |
| (A) | LE KRAM | TUNIS | TUNIS | 175, AV. HABIB BOURGUIBA | (01) 732.400 | 730.272 |
| (A) | JEAN JAURES | TUNIS | TUNIS | 25,AV.JEAN JAURES | (01) 344.814 | 351.812 |
| (A) | LA GARE | TUNIS | TUNIS | GARE DE TUNIS VILLE | (01) 258.856 | 255.033 |
| (A) | PALESTINE | TUNIS | TUNIS | 49, RUE DE PALESTINE | (01) 831.003 | 830.664 |
| (A) | EL MANAR II. | TUNIS | TUNIS | COLISÉE SOULA | (01) 883.511 | 883.759 |
| (A) | LA CHARGUIA | TUNIS | TUNIS | 74,RUE 8600 Z.I.CHARGUIA | (01) 791.788 | 790.983 |
| (A) | LE BELVEDERE | TUNIS | TUNIS | 23, AV.DES ETATS UNIS | (01) 287.058 | 892.896 |
| (A) | TUNIS CARTHAGE | TUNIS | TUNIS | AEROPORT TUNIS CARTHAGE | (01) 751.400 | 767.726 |
| (A) | AFRICA | TUNIS | TUNIS | 52,AV.HABIB BOURGUIBA | (01) 336.447 | 337.758 |
| (A) | TEBOURBA | ARIANA | TEBOURBA | AV. FARHAT HACHED | (01) 530.255 | 531.264 |
| (A) | RADES | BEN AROUS | RADES | 81,AV.FARHAT HACHED | (01) 442.200 | 440.277 |
| (A) | MEGRINE | BEN AROUS | MEGRINE | PLACE 7 NOVEMBRE | (01) 432.904 | 297.490 |
| (A) | ZAGHOUAN | ZAGHOUAN | ZAGHOUAN | AV. 7 NOVEMBRE | (02) 675.166 | 676.206 |
| (A) | EL FAHS | ZAGHOUAN | EL FAHS | 6, RUE DE LA MOSQUÉE | (02) 670.687 | 670.125 |
| (A) | ARIANA | ARIANA | ARIANA | 7,RUE DE LA REPUBLIQUE | (01) 714.209 | 701.612 |
| (A) | HAMMAM-LIF | BEN AROUS | HAMMAM-LIF | 26, AV.H. BOURGUIBA | (01) 292.622 | 291.106 |
| (A) | KHAZNADAR | ARIANA | TUNIS | AV.DE L'INDEPENDANCE | (01) 511.634 | 501.220 |
| (A) | ETTADHAMEN | ARIANA | ETTADHAMEN | RUE 1113 ETTADHAMEN | (01) 646.442 | 514.899 |
| (A) | FOUCHANA | BEN AROUS | FOUCHANA | AV.DE L'INDEPENDANCE | (01) 394.050 | 394.580 |
| (A) | BEN AROUS | BEN AROUS | BEN AROUS | 7,AV.DE FRANCE | (01) 383.433 | 384.958 |
| (A) | EL MOUROUJ | BEN AROUS | EL MOUROUJ | COMPLEXE JAMAL AV.H.THAMEUR | (01) 362.280 | 362.320 |
| (A) | SOLIMAN | NABEUL | SOLIMAN | AV.HABIB BOURGUIBA | (02) 290.231 | 290.811 |
| (A) | OUED ELLIL | ARIANA | OUED ELLIL | GP 7 KM 8 - ROUTE MATEUR | (01) 600.660 | 523.905 |
| (S) | THAMEUR | TUNIS | TUNIS | 1,AV.HABIB THAMEUR | (01) 342.444 | 340.002 |
| (A) | BIZERTE | BIZERTE | BIZERTE | 1, RUE DE BELGIQUE | (02) 432.191 | 431.906 |
| (A) | MENZEL BOURGUIBA | BIZERTE | ML.BOURGUIBA | RUE DE L'INDÉPENDANCE | (02) 462.733 | 462.760 |
| (A) | SEJENANE | BIZERTE | SEJENANE | AV.HABIB BOURGUIBA | (02) 469.177 | 469.185 |
| (A) | RAS JEBAL | BIZERTE | RAS JEBAL | AV.HABIB BOUGATFA | (02) 447.177 | 447.822 |
| (A) | BIZERTE MEDINA | BIZERTE | BIZERTE MEDI. | PLACE H.SADKAOUI | (02) 432.258 | 439.168 |
| (A) | MATEUR | BIZERTE | MATEUR | PLACHE 7 NOVEMBRE | (02) 466.332 | 466.108 |
| (A) | BEJA | BEJA | BEJA | 44,AV.HABIB BOURGUIBA | (08) 451.691 | 451.475 |
| (A) | LE KEF | LE KEF | LE KEF | 3, RUE SALAH AYACH | (08) 202.354 | 200.658 |
| (A) | JENDOUBA | JENDOUBA | JENDOUBA | PLACE FARHAT HACHED | (08) 603.026 | 604.616 |
| (A) | SILIANA | JENDOUBA | SILIANA | RUE 18 JANVIER | (08) 872.832 | 872.887 |
| (A) | AIN DRAHAM | JENDOUBA | AIN DRAHAM | 146, AVENUE H.BOURGUIBA | (08) 655.140 | 655.058 |
| (A) | TABARKA | JENDOUBA | TABARKA | 54, RUE DE LA CONSTITUTION | (08) 670.412 | 670.589 |
| (A) | S.S.YOUSSEF | LE KEF | S.S.YOUSSEF | AV.HABIB BOURGUIBA | (08) 258.100 | 258.100 |
| (A) | KALAAAT SENANE | LE KEF | KALAAAT SENANE | 1, AV.HABIB BOURGUIBA- | (08) 286.150 | 286.150 |
| (A) | BOUSALEM | JENDOUBA | BOUSALEM | 16,RUE DES JARDINS | (08) 639.288 | 639.543 |
| (A) | NEFZA | BEJA | NEFZA | 21, AVENUE HABIB BOURGUIBA | (08) 471.644 | 470.916 |

SOCIÉTÉ TUNISIENNE DE BANQUE

| NOM DE L'AGENCE | GOUVERNORAT | VILLE OU | | TELEPHONE | FAX |
|-----------------------|-------------|--------------|--------------------------|--------------|---------|
| | | LOCALITE | ADRESSE | | |
| (A) DAR CHAABANE | NABEUL | DAR CHAABANE | AV.HABIB BOURGUIBA | (02) 220.466 | 285.238 |
| (A) GROMBALIA | NABEUL | GROMBALIA | AV.HABIB BOURGUIBA | (02) 255.342 | 255.742 |
| (A) HAMMAMET | NABEUL | HAMMAMET | RUE DU KOWEIT | (02) 280.053 | 280.829 |
| (A) NABEUL | NABEUL | NABEUL | AV.HABIB BOURGUIBA | (02) 287.238 | 287.747 |
| (A) KORBA | NABEUL | KORBA | AV.HABIB BOURGUIBA | (02) 384.573 | 384.256 |
| (A) KELIBIA | NABEUL | KELIBIA | AV.HABIB BOURGUIBA | (02) 296.066 | 296.388 |
| (A) MENZL TEMIME | NABEUL | ML. TEMIME | AV.MONGI SLIM | (02) 344.150 | 344.004 |
| (A) EL HAOUARIA | NABEUL | EL HAOUARIA | AV.HABIB BOURGUIBA | (02) 297.040 | 297.176 |
| (A) NABEUL IL | NABEUL | NABEUL | 25.AV.HABIB THAMEUR | (02) 286.424 | 220.804 |
| (A) BENI KHALLED | NABEUL | BENI KHALLED | PLACE DU 23 JANVIER 1952 | (02) 371.807 | 371.017 |
| (A) HAMMAMET ETTAHRIR | NABEUL | HAMMAMET | AV.DE LA LIBÉRATION | (02) 283.240 | 283.332 |
| (A) SOUSSE | SOUSSE | SOUSSE | AV.HABIB BOURGUIBA | (03) 226.500 | 225.796 |
| (A) KAIROUAN | KAIROUAN | KAIROUAN | RUE HAMDIA LAOUANI | (07) 230.273 | 231.229 |
| (A) HAJEB LAYOUN | KAIROUAN | HAJEB LAYOUN | RUE ALI ZOUAOUI | (07) 370.018 | 370.018 |
| (A) M'SAKEN | SOUSSE | M'SAKEN | AV. HABIB BOURGUIBA | (03) 259.233 | 258.233 |
| (A) SOUSSE MEDINA | SOUSSE | SOUSSE | RUE DE MALTA | (03) 227.262 | 224.477 |
| (A) KANTAOUI | SOUSSE | SOUSSE | PORT KANTAOUI | (03) 241.159 | 246.816 |
| (A) SOUSSE TROCADERO | SOUSSE | SOUSSE | RUE NACEUR BEY | (03) 224.337 | 229.422 |
| (A) ENFIDHA | SOUSSE | ENFIDHA | AV.DE LA REPUBLIQUE | (03) 250.433 | 250.433 |
| (A) SOUSSE REPUBLIQUE | SOUSSE | SOUSSE | AV. LEOPOLD SENGHOR | (03) 226.546 | 226.546 |
| (A) AKOUDA | SOUSSE | AKOUDA | AV.DE LA REPUBLIQUE | (03) 256.866 | 256.866 |
| (A) HAMMAM SOUSSE | SOUSSE | H.SOUSSE | ROUTE DE TUNIS KM 136 | (03) 242.555 | 360.611 |
| (A) SFAX CHAKER | SFAX | SFAX | AV.HEDI CHAKER | (04) 224.864 | 296.811 |
| (A) GABES | GABES | GABES | RUE DE BIZERTE | (05) 270.688 | 275.050 |
| (A) SFAX ZITOUNA | SFAX | SFAX | AV.DES MARTYRS | (04) 223.196 | 229.313 |
| (A) SFAX HACHED | SFAX | SFAX | 97. AV.FARHAT HACHED | (04) 226.346 | 299.640 |
| (A) SFAX EZZIT | SFAX | SFAX EZZIT | 59. AV.HABIB BOURGUIBA | (04) 251.858 | 254.958 |
| (A) JEBENIANA | SFAX | JEBENIANA | PLACE DU 2 MARS 1934 | (04) 880.100 | 880.235 |
| (A) SKHIRA | SFAX | SKHIRA | AV.HABIB BOURGUIBA | (04) 295.332 | 295.025 |
| (A) SFAX MOULIN VILLE | SFAX | SFAX | ROUTE DE TUNIS SFAX | (04) 216.670 | 237.686 |
| (A) SFAX PORT | SFAX | SFAX | RUE COMMANDANT BEJAOUI | (04) 228.500 | 229.941 |
| (A) SFAX JADIDA | SFAX | SFAX | 137. AV. 7 NOV. | (04) 401.418 | 401.599 |
| (A) GABES CENTER | GABES | GABES | RUE CHARLES DE GAULLE | (05) 272.111 | 276.511 |
| (A) MARETH | GABES | MARETH | AV.27 OCTOBRE MARETH | (05) 321.422 | 321.155 |
| (A) CHAKER IL.SFAX | SFAX | SFAX | 25.AV.H.CHAKER | (04) 227.202 | 296.409 |
| (A) ZARZIS | MEDENINE | ZARZIS | AV. HEDI CHAKER | (05) 694.855 | 694.662 |
| (A) JERBA | MEDENINE | JERBA | PLACE FARHAT HACHED - | (05) 651.936 | 650.699 |
| (A) MEDENINE | MEDENINE | MEDENINE | AV.HABIB BOURGUIBA | (05) 642.938 | 641.070 |
| (A) BEN GARDANE | MEDENINE | BEN GARDANE | AVENUE DE TUNIS | (05) 710.021 | 710.021 |
| (A) TATAOUINE | TATAOUINE | TATAOUINE | AV.HABIB BOURGUIBA | (05) 860.110 | 861.310 |
| (A) GHOMRASSEN | TATAOUINE | GHOMRASSEN | AV.H. BOURGUIBA | (05) 869.115 | 868.444 |
| (A) JERBA MIDOUN | MEDENINE | J.MIDOUN | AV.H.BOURGUIBA - 4116 | (05) 659.131 | 658.077 |
| (A) DAR JERBA | MEDENINE | JERBA | HOTEL DAR JERBA | (05) 745.631 | 745.631 |
| (A) EL MOUANSA | MEDNINE | ZARZIS | EL MOUANSA ZARZIS | (05) 695.530 | 695.530 |
| (A) GAFSA | GAFSA | GAFSA | PLACE DU MARCHE CENTRAL | (06) 224.065 | 224.522 |
| (A) KASSERINE | KASSERINE | KASSERINE | AV.HEDI CHAKER | (07) 473.737 | 473.669 |
| (A) SIDI BOUZID | SIDI BOUZID | SIDI BOUZID | AV.H. BOUZAYANE | (06) 632.107 | 633.661 |
| (A) TOZEUR | TOZEUR | TOZEUR | AV.HABIB BOURGUIBA | (06) 452.017 | 452.319 |
| (A) METLAOUI | GAFSA | METLAOUI | CITÉ DU PRÉSIDENT | (06) 241.110 | 241.811 |
| (A) FERIANA | KASSERINE | FERIANA | AV.HABIB BOURGUIBA | (07) 441.275 | 441.118 |

SUCCURSALES,
AGENCES,
BUREAUX OUVERTS
AU 31 • 12 • 1999

SOCIÉTÉ TUNISIENNE DE BANQUE

SUCCURSALES,
AGENCES,
BUREAUX OUVERTS
AU 31 /12 / 1999

| | NOM DE L'AGENCE | GOUVERNORAT | VILLE OU | | ADRESSE | TELEPHONE | FAX |
|-----|--------------------|-------------|---------------|--|--------------------------|--------------|---------|
| | | | LOCALITE | | | | |
| (A) | JELMA | SIDI BOUZID | JELMA | | RUE DE LA GARE | (06) 637.376 | 637.255 |
| (A) | KEBILI | KEBILI | KEBILI | | AV. DE LA VICTOIRE | (05) 490.633 | 491.327 |
| (A) | DOUZ | KEBILI | DOUZ | | AV. TAÏEB M'HIRI | (05) 470.021 | 470.011 |
| (A) | MAHDIA | MAHDIA | MAHDIA | | PLACE DU 1ER MAI | (03) 681.256 | 696.246 |
| (A) | MONASTIR | MONASTIR | MONASTIR | | AV.HABIB BOURGUIBA | (03) 460.583 | 464.511 |
| (A) | MOKNINE | MONASTIR | MOKNINE | | AV.HABIB BOURGUIBA | (03) 474.810 | 474.810 |
| (A) | KSAR HELLEL | MONASTIR | KSAR HELLAL | | AV.H. BOURGUIBA | (03) 475.688 | 475.202 |
| (A) | EL OUERDANINE | MONASTIR | EL OUERDANINE | | PLACE DE L'INDEPENDANCE | (03) 465.330 | 465.211 |
| (A) | JEMMAL | MONASTIR | JEMMAL | | AV.HABIB BOURGUIBA | (03) 486.062 | 487.644 |
| (A) | KSOUR ESSEF | MAHDIA | KSOUR ESSAF | | AV. HABIB BOURGUIBA | (03) 685.030 | 684.462 |
| (A) | MONASTIR II. | MONASTIR | MONASTIR | | AV.DU COMBATTANT SUPREME | (03) 460.257 | 467.030 |
| (A) | EL JEM | MAHDIA | EL JEM | | AV. TAIEB M'HIRI | (03) 630.047 | 630.064 |
| (A) | KSIBET EL MEDIOUNI | MONASTIR | K.MEDIOUNI | | CITE COMMERCIALE | (03) 469.931 | 469.097 |

| BOX | LIEU | ADRESSE | TELEPHONE |
|-------------------|------------------|---------------------|------------|
| L'AFRICA | TUNIS | TUNIS | 01 347.477 |
| HOTEL HILTON | LE BELVEDERE | TUNIS - TUNIS | 01 784.992 |
| TUNIS CARTHAGE | TUNIS CARTHAGE | TUNIS - AEROPORT | 01 880.810 |
| PORT LA GOULETTE | LE KRAM | TUNIS - LA GOULETTE | 01 736.164 |
| HAMMAMET MEDINA | | HAMMAMET | 02 280.769 |
| AEROPORT SKANES | MONASTIR | MONASTIR | 03 520.997 |
| CNRO | MONASTIR | MONASTIR | 03 520.515 |
| BOX SOUSSE MEDINA | SOUSSE | SOUSSE | 03 219.510 |
| JERBA HOUMT SOUK | JERBA HOUMT SOUK | JERBA | 05 621.680 |
| AEROPORT JERBA | JERBA HOUMT SOUK | JERBA | 05 650.233 |
| HOTEL CLUB SANGHO | ZARZIS | ZARZIS | 05 705.393 |
| RAS JEDIR | BEN GARDANE | RAS JEDIR | 05 665.003 |
| CLUB PALMARIVA | JERBA MIDOUN | JERBA | 05 658.168 |
| OM EL ARAIES | METLAOUI | OM EL ARAIES | 06 260.185 |
| AEROPORT TOZEUR | TOZEUR | TOZEUR | 06 450.388 |
| AEROPORT SFAX | SFAX CHAKER | SFAX | 04 278.000 |
| AEROPORT TABARKA | TABARKA | TABARKA | 08 680.127 |
| BENI KDECH | MEDENINE | MEDENINE | 05 647.253 |

BANQUE INTERNATIONALE ARABE DE TUNISIE

| NOM DE L'AGENCE | | GOUVERNORAT | VILLE OU LOCALITE | ADRESSE | TELEPHONE | FAX |
|-----------------|-----------------------|-------------|-------------------|------------------------------------|--------------|---------|
| A | TUNIS | TUNIS | TUNIS | 12, AV. DE FRANCE | (01) 337.944 | 336.919 |
| A | EL DJAZIRA I | TUNIS | TUNIS | 1, RUE DE L'ALGERIE | (01) 325.428 | 333.045 |
| A | TUNIS MEDINA | TUNIS | TUNIS | 14,RUE DE LA KASBAH | (01) 353.191 | 352.915 |
| A | CHARGUIA | TUNIS | TUNIS | CHARGUIA (Z. INDUSTRIELLE) | (01) 785.923 | 787.522 |
| A | AV.H.B. (Cptr.Comm.) | TUNIS | TUNIS | 70,72.AV. HABIB BOURGUIBA | (01) 340.657 | 351.009 |
| A | ABOUS NAWAS | TUNIS | TUNIS | C.COMMERCIAL ABOU NAWAS TUNIS | (01) 346.434 | 347.524 |
| A | AV.H.B. (4è.Ag Siège) | TUNIS | TUNIS | 68,AV. HABIB BOURGUIBA | (01) 347.042 | 335.398 |
| A | EL MANAR | TUNIS | TUNIS | CENTRE ALYSSA | (01) 874.530 | 874.624 |
| A | AV. DE PARIS | TUNIS | TUNIS | 23, AVENUE DE PARIS | (01) 338.361 | 331.458 |
| A | AV. MOHAMED V. | TUNIS | TUNIS | 60, AV. MOHAMED V. | (01) 785.787 | 785.503 |
| A | LAFAYETTE | TUNIS | TUNIS | 8, RUE IBN EL DJAZZAR | (01) 783.074 | 783.074 |
| A | RUE D'EGYPTE | TUNIS | TUNIS | 3,RUE D'EGYPTE | (01) 786.743 | 832.261 |
| A | EL MENZAH I. | TUNIS | EL MENZAH | CITE MAHRAJENE | (01) 783.290 | 793.395 |
| A | EL MENZAH VI. | ARIANA | EL MENZAH | CITE JAMIL MENZAH VI | (01) 750.909 | 750.216 |
| B | EL MENZAH VII. | ARIANA | TUNIS | CITE LATIF | (01) 753.900 | - |
| A | AV. DE CARTHAGE | TUNIS | TUNIS | 72,AV. DE CARTHAGE | (01) 347.483 | 347.483 |
| A | AV. HEDI CHAKER | TUNIS | TUNIS | 44,AV. HEDI CHAKER | (01) 780.173 | 781.583 |
| A | LE KRAM | TUNIS | KRAM | 246,AV. HABIB BOURGUIBA | (01) 730.537 | 733.320 |
| A | LE BARDO | TUNIS | BARDO | 6,AV. HABIB BOURGUIBA | (01) 512.811 | 511.785 |
| A | EL OUARDIA | TUNIS | EL OUARDIA | 82,AV. 15 OCTOBRE 1963 | (01) 390.445 | 494.560 |
| A | EL MANAR | ARIANA | EL MANAR | 3,AV. TAHAR BEN AMMAR | (01) 880.433 | 880.344 |
| A | BAB SOUIKA | TUNIS | TUNIS | C.COMMERCIAL LOCAL N°10 | (01) 570.658 | 570.678 |
| A | J.ABDENNACEUR | TUNIS | TUNIS | AV.J.ABDENNACEUR N° 1 | (01) 349.433 | 351.700 |
| A | EL HAFSIA | TUNIS | TUNIS | PL. HAFSIA ANG.R. SIDI BOUHDID | (01) 330.308 | 333.788 |
| A | LES BERGES DU LAC | TUNIS | TUNIS | C.COMMERCIAL DES BERGES DU LAC | (01) 761.424 | 761.216 |
| A | ARIANA | ARIANA | ARIANA | BLOC A. 9 AV. NLE. ERE CITE ENNASR | (01) 875.685 | 875.688 |
| A | TUNISAIR | ARIANA | ARIANA | 15,RUE9105 Z.I. GHARGUIA | (01) 785.923 | 700.874 |
| A | MANOUBA | ARIANA | MANOUBA | AV.HABIB BOURGUIBA-MANOUBA | (01) 520.033 | 520.020 |
| A | ARIANA | ARIANA | ARIANA | 5,RUE DE SALAMBO-ARIANA | (01) 713.275 | 719.442 |
| A | BEN AROUS | BEN AROUS | BEN AROUS | AV.HABIB BOURGUIBA-BEN AROUS | (01) 382.889 | 383.023 |
| A | MEGRINE | BEN AROUS | MEGRINE | 55,AV.HABIB BOURGUIBA | (01) 433.595 | 299.266 |
| A | SFAX EL HABIB | SFAX | SFAX | KM 3 RTE DE MEHARZA | (04) 274.633 | 274.670 |
| A | SFAX EL HILLAL | SFAX | SFAX | 17,PLACE DU 5 DECEMBRE | (04) 297.679 | 297.684 |
| A | RUE S. HARZALLAH | SFAX | SFAX | 9, RUE SALEM HARZALLAH | (04) 297.504 | 297.810 |
| A | PLACE MALBURG | SFAX | SFAX | 3,PLACE MALBURG | (04) 299.660 | 220.738 |
| A | AV. FARHAT HACHED | SFAX | SFAX | AV. FARHAT HACHED | (04) 229.871 | 226.052 |
| A | GREMDA | SFAX | SFAX | ROUTE GREMDA KM 1.5 | (04) 241.038 | 241.626 |
| A | LA POU德里ERE | SFAX | SFAX | LA POU德里ERE (Z. IND.) | (04) 296.692 | 297.815 |
| A | SFAX MEDINA | SFAX | SFAX | RUE MONGI SLIM | (04) 229.423 | 225.651 |
| A | SFAX | SFAX | SFAX | AV. 5 AOUT | (04) 220.730 | - |
| A | MAHRES | SFAX | MAHRES | AV. HABIB BOURGUIBA | (04) 290.959 | 290.034 |
| A | SAKIET EZZIT | SFAX | SAKIET EZZIT | PLACE MOUFIDA BOURGUIBA | (04) 251.666 | 251.200 |
| A | EL HANCHA | SFAX | EL HANCHA | AV. HABIB BOURGUIBA | (04) 284.060 | 284.452 |
| A | SFAX CENTER | SFAX | SFAX | AV. HABIB BOURGUIBA | (04) 225.019 | 229.486 |
| A | SFAX 2000 | SFAX | SFAX | AV. DES MARTYRS | (04) 227.184 | 297.805 |
| A | SFAX THAMEUR | SFAX | SFAX | ANGLE AV.H.THAMEUR & R.S.HARZALLAH | (04) 297.135 | - |
| A | BIR ALI BEN KHELIFA | SFAX | B.ALI B.KHELIFA | AV. DU 2 MARS 1934 | (04) 277.255 | 277.280 |
| A | FOIRE DE SFAX | SFAX | SFAX | AV.HABIB BOURGUIBA | (04) 225.692 | 228.155 |
| A | KAIROUAN | KAIROUAN | KAIROUAN | AV. DE LA REPUBLIQUE | (07) 229.300 | 227.092 |
| A | OUESLATIA | KAIROUAN | OUESLATIA | CITE COMMERC. AV.ALI BELHAOUANE | (07) 250.047 | 250.025 |

SUCCURSALES,
AGENCES,
BUREAUX OUVERTS
AU 31•12•1999

BANQUE INTERNATIONALE ARABE DE TUNISIE

SUCCURSALES,
AGENCES,
BUREAUX OUVERTS
AU 31 • 12 • 1999

| | NOM DE L'AGENCE | GOUVERNORAT | VILLE OU LOCALITE | ADRESSE | TELEPHONE | FAX |
|---|--------------------|-------------|-------------------|----------------------------------|--------------|---------|
| A | SOUSSE | SOUSSE | SOUSSE | 3,RUE ALI BELHAOUANE | (03) 224.361 | 227.557 |
| A | KALAA ESSIGHIRA | SOUSSE | K. ESSIGHIRA | AV.HABIB BOURGUIBA | (03) 242.233 | 249.247 |
| A | MSAKEN | SOUSSE | MSAKEN | 50,AV.TAEIB HACHICHA | (03) 259.555 | 259.753 |
| A | SOUSSE CORNICHE | SOUSSE | SOUSSE | RUE BELKADHI - LA CORNICHE | (03) 227.155 | 227.153 |
| A | SIDI BOU ALI | SOUSSE | SIDI BOU ALI | AV. H. BOURGUIBA | (03) 247.244 | 247.245 |
| A | TEBOULBA | MONASTIR | TEBOULBA | 262, AV. H. BOURGUIBA | (03) 479.550 | 492.596 |
| A | SOUSSE KHEZAMA | SOUSSE | SOUSSE | BD 7 NOV.RTE TOURIST KHEZAMA EST | (03) 242.125 | 242.071 |
| A | MONASTIR | MONASTIR | MONASTIR | PLACE DU LEADER | (03) 462.977 | 463.575 |
| A | KSAR HELLAL | MONASTIR | KSAR HELLAL | AV. HABIB BOURGUIBA | (03) 473.544 | 473.707 |
| A | KSIBET EL MADIOUNI | MONASTIR | KS.MADIOUNI | 56, AV.HABIB BOURGUIBA | (03) 469.127 | 469.898 |
| A | MAHDIA | MAHDIA | MAHDIA | PLACE DU 7 NOVEMBRE | (03) 680.203 | 695.191 |
| A | GABES | GABES | GABES | 3,AV. FARHAT HACHED | (05) 272.411 | 273.699 |
| A | BIZERTE | BIZERTE | BIZERTE | RUE MONCEF BEY | (02) 433.711 | 433.862 |
| A | MATEUR | BIZERTE | MATEUR | AV. HABIB BOURGUIBA | (02) 466.598 | 468.222 |
| A | EL ALIA | BIZERTE | EL ALIA | AV. HABIB BOURGUIBA | (02) 442.674 | 442.804 |
| A | UTIQUE | BIZERTE | UTIQUE | UTIQUE VILLE | (02) 445.030 | 445.277 |
| A | NABEUL | NABEUL | NABEUL | 71,AV. HABIB BOURGUIBA | (02) 287.239 | 286.654 |
| A | HAMMAMET | NABEUL | HAMMAMET | AV. DE LA REPUBLIQUE | (02) 281.260 | 281.359 |
| A | GROMBALIA | NABEUL | GROMBALIA | AV. HABIB BOURGUIBA | (02) 255.376 | 255.867 |
| A | MENZEL BOUZELFA | NABEUL | M. BOUZELFA | 2,4,6, RUE TAEIB EL M'HIRI | (02) 292.960 | 292.938 |
| A | KORBA | NABEUL | KORBA | AV. HABIB BOURGUIBA | (02) 289.277 | 289.177 |
| A | JENDOUBA | JENDOUBA | JENDOUBA | RUE M'HAMED ALI | (08) 633.208 | 631.449 |
| A | JERBA HOUMET SOUK | MEDENINE | JERBA | AV. HABIB BOURGUIBA | (05) 651.777 | 651.950 |
| A | BEJA | BEJA | BEJA | ANGLE AV. H.B. & AV. DE FRANCE | (08) 454.875 | 456.425 |
| A | BIR M'CHERGUA | ZAGHOUAN | BIR M'CHERGUA | CENTRE COMMERCIAL | (02) 679.295 | 679.400 |
| A | TOZEUR | TOZEUR | TOZEUR | AV. FARHAT HACHED | (06) 450.633 | 452.659 |
| A | HAMMAM SOUSSE | SOUSSE | HAMMAM SOUSSE | RTE DE TUNIS | (03) 360.011 | - |
| A | SOUSSE | SOUSSE | SOUSSE NORD | PORT EL KANTAOUI | (03) 240.422 | 240.997 |
| A | HAMMAMET | NABEUL | HAMMAMET | HÔTEL EL MANAR-MREZGUA | (02) 262.335 | 262.288 |
| B | TUNIS | TUNIS | TUNIS | 53, RUE EL JAZIRA | (01) 345.850 | 342.622 |
| A | TUNIS | TUNIS | TUNISIE | 70, 72, AV. H. BOURGUIBA | (01) 340.671 | 336.034 |
| A | TUNIS | TUNIS | TUNIS | 70, 72, AV. H. BOURGUIBA | (01) 340.699 | 347.751 |
| A | TUNIS | TUNIS | TUNIS | 25, AV. DE PARIS | (01) 338.017 | 337.420 |
| A | SOUSSE MEDINA | SOUSSE | SOUSSE MEDINA | 10, RUE SALAH BEL AJOUZA | (03) 223.665 | 223.667 |
| A | NABEUL | NABEUL | HAMMAMET | CENTRE COMMERCIAL HAMMAMET | (02) 262.292 | - |

UNION INTERNATIONALE DE BANQUES

| NOM DE L'AGENCE | GOUVERNORAT | VILLE OU | | TELEPHONE | FAX |
|------------------------|-------------|----------------|-------------------------------------|--------------|---------|
| | | LOCALITE | ADRESSE | | |
| (A) CENTRALE | TUNIS | TUNIS | 65, AV. HABIB BOURGUIBA | (01) 340.756 | 353.090 |
| (A) AFRIQUE | TUNIS | TUNIS | 25, AV. HABIB BOURGUIBA | (01) 340.521 | 353.190 |
| (A) EL JAZIRA | TUNIS | TUNIS | 26, RUE EL JAZIRA | (01) 322.879 | 321.881 |
| (A) LES SOUKS | TUNIS | TUNIS | 102, RUE JEMAA EZZITOUNA | (01) 343.616 | 335.804 |
| (A) BERGES DU LAC | TUNIS | TUNIS | RTE DE LA MARSА - BLOC G | (01) 860.682 | 861.058 |
| (A) LA MARSА | TUNIS | LA MARSА | PLACE 7 NOVEMBRE | (01) 741.014 | 741.101 |
| (A) MISR | TUNIS | EL HADĀĪEK | 59, AV. DE LA LIBERTE | (01) 831.519 | 832.672 |
| (A) BELHASSEN | TUNIS | TUNIS | 5, RUE DE TOURCOING | (01) 253.774 | 344.435 |
| (A) BELHAOUANE | TUNIS | BAB SOUIKA | 51, AV. ALI BELHOUANE | (01) 563.333 | 563.437 |
| (A) BAB DJEDID | TUNIS | TOUR. EL BEY | 61, AV. BAB DJEDID | (01) 345.347 | 253.335 |
| (A) ETATS-UNIS | TUNIS | TUNIS | 22, AV. DES ETATS-UNIS | (01) 894.914 | 796.313 |
| (A) LE BARDO | TUNIS | BARDO NORD | PLACE DE L'ASSEMBLÉE NATIONALE | (01) 517.175 | 509.700 |
| (A) ELAHMADI | TUNIS | LA MARSА | RUE DE LA MOSQUEE-CITE ESSAADA | (01) 744.055 | 744.081 |
| (A) KHEREDDINE | TUNIS | KHEREDDINE | VILLA ZARROUK 180, AV. H. BOURGUIBA | (01) 276.570 | 731.804 |
| (A) ELOUARDIA | TUNIS | TUNIS | RUE 10.000 N° 11 | (01) 393.254 | 390.940 |
| (A) SIDI BOU SAID | TUNIS | SIDI BOU SAID | AV. HABIB BOURGUIBA | (01) 740.318 | 740.446 |
| (A) LAGOULETTE | TUNIS | LA GOULETTE | AV. HABIB BOURGUIBA | (01) 735.516 | 736.517 |
| (A) BENAROUS | BENAROUS | BEN AROUS | 29, AV. HABIB BOURGUIBA | (01) 383.739 | 383.525 |
| (A) LES ABATTOIRS | BEN AROUS | LES ABATTOIRS | LES ABATTOIRS - ELOUARDIA | (01) 494.906 | 392.078 |
| (A) EZ-ZAHRA | BENAROUS | EZ-ZAHRA | RUE JILANI MARCHAUD - EZZAHRA | (01) 481.883 | 454.455 |
| (A) MEGRINE | BENAROUS | MÉGRINE RIADH | 13 bis, AV. HABIB BOURGUIBA | (01) 433.373 | 433.647 |
| (A) SAADI | ARIANA | EL MENZAH | IMMEUBLE SAADI | (01) 718.091 | 718.022 |
| (A) CHARGUIA | ARIANA | CHARGUIA | RUE N° 11 - Z.I. - LA CHARGUIA | (01) 781.846 | 782.447 |
| (A) EL MENZAH VI | ARIANA | EL MENZAH | 2, RUE YOUSSEF DJAIET | (01) 766.957 | 767.855 |
| (A) ARIANA | ARIANA | ARIANA | Z.IND. DE L'AFI - AEROPORT ARIANA | (01) 710.888 | 716.377 |
| (A) ELMANAR | ARIANA | EL MANAR | 5 bis, RUE T. BEN AMMAR | (01) 885.036 | 883.919 |
| (A) M'NIHLA | ARIANA | M'NIHLA | Km3 RTE DE BIZERTE ENNOGRA | (01) 554.044 | 554.366 |
| (A) HRAIRIA | ARIANA | HRAIRIA | RUE 4667 - EZZAHROUNI | (01) 599.473 | 503.777 |
| (A) OUED ELLIL | ARIANA | OUED ELLIL | KM 8 ROUTE DE MATEUR | (01) 620.999 | 621.777 |
| (A) BORJ EL AMRI | ARIANA | BORJ EL AMRI | CITE COMMERCIALE | (01) 542.550 | 542.555 |
| (A) BIZERTE | BIZERTE | BIZERTE | AV. TAIEB M'HIRI | (02) 432.244 | 422.866 |
| (A) MATEUR | BIZERTE | MATEUR | PLACE DE TUNIS | (02) 465.552 | 465.365 |
| (A) MENZELJEMIL | BIZERTE | MENZ. JEMIL | 1, AV. HABIB BOURGUIBA | (02) 440.969 | 441.244 |
| (B) MABDERRAHMAN | BIZERTE | M. ABDERRAHMAN | 45, AV. H. BOURGUIBA | (02) 441.245 | 441.013 |
| (A) RAS-JEBEL | BIZERTE | RAS-JEBEL | AV. HABIB BOURGUIBA | (02) 449.603 | 449.466 |
| (B) TINJA | BIZERTE | TINJA | AV. HABIB BOURGUIBA | (02) 470.240 | 470.377 |
| (A) TABARKA | JENDOUBA | TABARKA | 32, AV. HABIB BOURGUIBA | (08) 643.769 | 643.736 |
| (A) JENDOUBA | JENDOUBA | JENDOUBA | A. HEDI CHAKER ET IBN ARAFA | (08) 630.143 | 630.260 |
| (B) GHARDIMAOU | JENDOUBA | JENDOUBA | PLACE DU MARCHÉ | (08) 661.300 | 660.480 |
| (A) BEJA | BEJA | BEJA | IMM. CTAMA AV. HABIB BOURGUIBA | (08) 457.344 | 451.630 |
| (A) KEF | KEF | KEF | 2, RUE MONGI SLIM | (08) 223.720 | 224.500 |
| (A) ZAGHOUAN | ZAGHOUAN | ZAGHOUAN | IMM. CTAMA - BAB OUALI | (02) 675.034 | 675.025 |
| (A) ENNADHOUR | ZAGHOUAN | ENNADHOUR | AV. HABIB BOURGUIBA | (02) 678.536 | 678.524 |
| (A) EL FAHS | ZAGHOUAN | EL FAHS | AV. H. BOURGUIBA - IMM. MAJUS | (02) 670.144 | 670.054 |
| (A) MENZEL TEMIME | NABEUL | M. TEMIME | AV. HABIB BOURGUIBA | (02) 234.188 | 298.536 |
| (A) MENZEL BOUZELFA | NABEUL | NABEUL | RUE TAIEB MEHIRI | (02) 254.256 | 292.901 |
| (A) NABEUL | NABEUL | NABEUL | RUE DU THÉÂTRE | (02) 221.677 | 220.311 |
| (A) HAMMAMET SUD | NABEUL | HAMMAMET | AV. DES NATIONS UNIES | (02) 228.395 | 281.562 |
| (A) HAMMAMET VILLE | NABEUL | HAMMAMET | RUE DE LA REPUBLIQUE | (02) 283.533 | 283.579 |
| (A) CHEBBA | MAHDIA | LA CHEBBA | CITE COMMERCIALE | (03) 641.469 | 641.419 |
| (A) MAHDIA | MAHDIA | MAHDIA | AV. HABIB BOURGUIBA | (03) 681.734 | 681.737 |
| (A) KAIROUAN | KAIROUAN | KAIROUAN | 12, PLACE DE L'INDÉPENDANCE | (07) 226.310 | 228.556 |
| (B) SIDI AMOR BOUHAJLA | KAIROUAN | BOUHAJLA | LOGEMENT POPULAIRE N°1 | (07) 266.289 | 266.010 |
| (A) MONASTIR | MONASTIR | MONASTIR | IMM. LE REMPART, AV. H. BOURGUIBA | (03) 461.400 | 464.942 |
| (A) KHENIS | MONASTIR | KHENIS | AVENUE HANNIBAL | (03) 535.515 | 535.520 |
| (A) KALAA KEBIRA | SOUSSE | KALAA KEBIRA | PLACE DU MARCHÉ | (03) 253.250 | 253.037 |

SUCCURSALES,
AGENCES,
BUREAUX OUVERTS
AU 31 • 12 • 1999

UNION INTERNATIONALE DE BANQUES

SUCCURSALES,
AGENCES,
BUREAUX OUVERTS
AU 31 • 12 • 1999

| | | VILLE OU | | | | |
|-----|------------------|-------------|----------------|-------------------------------------|--------------|---------|
| | NOM DE L'AGENCE | GOUVERNORAT | LOCALITE | ADRESSE | TELEPHONE | FAX |
| (A) | HAMMAM-SOUSSE | SOUSSE | H. SOUSSE | 3, AV. HABIB BOURGUIBA | (03) 361.222 | 361.656 |
| (A) | M'SAKEN | SOUSSE | M'SAKEN | CENTRE COMMERCIAL - M'SAKEN | (03) 259.716 | 259.300 |
| (A) | ERRIADH | SOUSSE | SOUSSE | HÔTEL SOUSSE ERRIADH | (03) 229.659 | 229.658 |
| (A) | SOUSSE | SOUSSE | SOUSSE | 8, AV. HABIB THAMEUR-S.MEDINA | (03) 224.813 | 228.593 |
| (B) | NEJMA | SOUSSE | SOUSSE | ROUTE DE LA CORNICHE SOUSSE | (03) 228.246 | 228.222 |
| (A) | TEBOULBA | MAHDIA | TEBOULBA | AV. HABIB BOURGUIBA | (03) 492.911 | 492.912 |
| (A) | SFAX | SFAX | SFAX | 17, AV. HEDI CHAKER | (04) 226.416 | 227.555 |
| (A) | SFAX TAPARURA | SFAX | SFAX | ANG. AV.PATR. PLUMANBA - RUE A.BACH | (04) 298.565 | 298.836 |
| (A) | SFAX MOULINVILLE | SFAX | SFAX | AV. DE BIZERTE-ROUTE DE TUNIS | (04) 258.670 | 216.727 |
| (A) | EL JADIDA | SFAX | SFAX | AV. 7 NOVEMBRE | (04) 402.042 | 402.040 |
| (A) | KERKENNAH | SFAX | KERKENNAH | AV. 7 NOVEMBRE | (04) 281.933 | 481.160 |
| (A) | SIDI BOUZID | SIDI BOUZID | SIDI BOUZID | RUE HOUCINE BOUZAIENE | (06) 674.200 | 674.050 |
| (A) | ESSABALA | SIDI BOUZID | ESSABALA | AV. 7 NOVEMBRE | (06) 674.420 | 674.050 |
| (A) | SIDI ALI B. AOUN | SIDI BOUZID | S. ALI B. AOUN | RUE 7 NOVEMBRE | (06) 666.344 | 660.180 |
| (A) | SBIBA | KASSERINE | SBIBA | RUE ABOU BAKR FOURATI | (04) 488.425 | - |
| (A) | TOZEUR | TOZEUR | TOZEUR | ROUTE DE NEFTA | (06) 463.415 | 463.405 |
| (A) | NEFTA | TOZEUR | NEFTA | AV. HABIB BOURGUIBA | (06) 430.153 | 431.211 |
| (A) | DEGACHE | GABÈS | DEGACHE | AV. TAÏB MHIRI - DEGACHE | (06) 420.294 | 420.499 |
| (A) | GAFSA | GAFSA | GAFSA | AV. MOHAMED ALI HAMMI | (06) 226.119 | 224.255 |
| (A) | GABES | GABES | GABES | 298, AV. H. BOURGUIBA - GABES | (05) 274.881 | 274.460 |
| (A) | MEDENINE | MEDENINE | MEDENINE | IMM. «ODS» AV. HABIB BOURGUIBA | (05) 642.528 | 642.529 |
| (A) | ZARZIS | JERBA | ZARZIS | ROUTE DE MEDENINE - ZARZIS | (05) 691.600 | 691.100 |
| (B) | HOUMT SOUK | MEDENINE | HOUMT SOUK | PLACE FARHAT HACHED | (05) 653.666 | 652.790 |
| (A) | MIDOUNE | MEDENINE | MIDOUNE | MIDOUNE-JERBA | (05) 659.025 | 600.169 |
| (A) | TEBOURBA | | TEBOURBA | TEBOURBA | | |

| | BOX | LIEU | ADRESSE | TELEPHONE | |
|--|-------------------|----------|-------------------|--------------|---------|
| | TUNIS CARTHAGE | ARIANA | TUNIS CARTHAGE | (01) 750.528 | 767.599 |
| | LA GOULETTE | TUNIS | LA GOULETTE | (01) 735.222 | |
| | RYM | MONASTIR | HÔTEL SAHRA BEACH | (03) 461.632 | 460.579 |
| | AEROPORT MONASTIR | MONASTIR | AEROPORT | (03) 468.091 | 460.579 |

BANQUE DE L'HABITAT

SUCCURSALES,
AGENCES,
BUREAUX OUVERTS
AU 31 • 12 • 1999

| NOM DE L'AGENCE | VILLE OU | | ADRESSE | TELEPHONE | FAX | |
|-----------------|------------------|------------|---|------------------------------------|--------------|---------|
| | GOVERNORAT | LOCALITE | | | | |
| B* | BRUXELLES | BRUXELLES | 103, BD SAIT MICHEL -1040 BRUXELLES | 0032227341450 | 27341470 | |
| B* | DÜSSELDORF | DÜSSELDORF | 36-38, JÜRGENS PLATZ-40219 DÜSSELDORF | 00492113036267 | 13036267 | |
| B* | JEDDAH | JEDDAH | BD, AZIZ DHIA ERRAOUDHA- BP 14293.21424 | 0096626605320 | 6646235 | |
| B* | PARIS | PARIS | 17-19 R. DE LUBECK 75016 PARIS-FRANCE | 0033147042610 | 7042611 | |
| B* | ROME | ROME | 13, VIA DELLE EGADI 00141 ROME | 0039068172282 | 8170852 | |
| S | TUNIS | BELVEDERE | 21, AV. KHEREDDINE PACHA | (01) 782.128 | 781.092 | |
| S | TUNIS | TUNIS | AV. H. BOURGUIBA | (01) 337.690 | 335.343 | |
| A | EZZAHRA | BEN AROUS | AV.HABIB BOURGUIBA | (01) 482.100 | 482.062 | |
| A | LE KRAM | TUNIS | 155 BIS, AV. HABIB BOURGUIBA | (01) 721.000 | 721.650 | |
| A | LA MARSA | TUNIS | AV. H.BOURGUIBA CENTER FENISIA | (01) 775.777 | 749.111 | |
| A | MEGRINE | BEN AROUS | MEGRINE | (01) 429.555 | 429.580 | |
| A | "9 AVRIL" | TUNIS | TUNIS B.SAAD | Bd 9 AVRIL 1938 | (01) 570.195 | 564.025 |
| A | ARIANA | ARIANA | AV.H.BOURGUIBA. ARIANA CENTER | (01) 706.680 | 705.643 | |
| A | AV. DE CARTHAGE | TUNIS | AV. DE CARTHAGE | 23,AV.DE CARTHAGE | (01) 353.677 | 352.993 |
| A | AV. DE LONDRES | TUNIS | AV. DE LONDRES | 70,AV. DE LONDRES | (01) 343.509 | 343.163 |
| A | BEN AROUS | BEN AROUS | BEN AROUS | 7,AV. DE FRANCE BEN AROUS | (01) 389.346 | 389.403 |
| A | CHARGUIA | TUNIS | CHARGUIA | 42, RUE 8600 ZONE INDU. | (01) 770.035 | 772.041 |
| A | EL MOUROUJ | BEN AROUS | MOUROUJ | AV. DES MARTYRS | (01) 362.348 | 362.354 |
| A | ETTADHAMEN | TUNIS | ETTADHAMEN | CITE ETTADHAMEN ANGLE R.N.C 31 | (01) 554.145 | 554.844 |
| A | HAMMAM-LIF | BEN AROUS | HAMMAM -LIF | AV. DE LA REPUBLIQUE | (01) 438.828 | 439.296 |
| A | INTERNATIONALE | TUNIS | TUNIS | 17, AV. KHEREDDINE PACHA | (01) 794.622 | 794.998 |
| A | KHAZNADAR | TUNIS | KHAZNADAR | AV.DE L'INDEPENDANCE IMM.STAR | (01) 500.493 | 515.159 |
| A | DIPLOMAT | TUNIS | DIPLOMAT | 44, AV. HEDI CHAKER | (01) 791.099 | 794.186 |
| A | Nouv. MEDINA | BEN AROUS | Nouv. MEDINA | 304,AV. F. IBN ABDELAZIZ | (01) 310.505 | 310.533 |
| A | GROMBALIA | NABEUL | GROMBALIA | AV.H.BOURGUIBA | (02) 256.376 | 257.183 |
| A | HAMMAMET | NABEUL | HAMMAMET | AV.H.BOURGUIBA | (02) 282.120 | 283.700 |
| A | KELIBIA | NABEUL | KELIBIA | AV.ALI BELAHOUANE | (02) 274.557 | 274.559 |
| A | NABEUL | NABEUL | NABEUL | 30,AV. H.BOURGUIBA | (02) 220.267 | 287.573 |
| A | ZAGHOUAN | ZAGHOUAN | ZAGHOUAN | AV. 7 NOVEMBRE | (02) 675.489 | 676.998 |
| A | ZA. DJEDIDI | NABEUL | ZA. DJEDIDI | AV.20 MARS ZAOUJET DJEDIDI | (02) 252.875 | 252.549 |
| A | BIZ. KHALDOUN | BIZERTE | BIZ. KHALDOUN | 17,RUE IBN KHALDOUN | (02) 432.830 | 433.911 |
| A | BIZERTE THAALBI | BIZERTE | BIZERTE THAALBI | ANGLE AV.H.BOURGUIBA & THAALBI | (02) 431.903 | 434.150 |
| A | MENZEL BOURGUIBA | BIZERTE | MENZ. BOURG. | AV.DE L'INDEPENDANCE | (02) 464.650 | 464.675 |
| A | BIZERTE RAFRAF | BIZERTE | RAFRAF | AV.7 NOVEMBRE - PLACE RMLA | (02) 455.622 | 455.711 |
| A | BEJA | BEJA | BEJA | ANG. AV.H.BOURGUIBA & A.BEN ZIAD | (08) 454.400 | 455.228 |
| A | JENDOUBA | JENDOUBA | JENDOUBA | 13, RUE ALI BELHOUANE | (08) 631.809 | 630.191 |
| A | LE KEF | LE KEF | LE KEF | Bd.MONGI SLIM | (08) 224.399 | 225.702 |
| A | SILIANA | SILIANA | SILIANA | AV.DU 18 JANVIER 1952 IMM.BNA | (08) 872.844 | 872.845 |
| A | CHOTT MARIEM | SOUSSE | CHOTT MARIEM | ROUTE TOURISTIQUE | (03) 248.631 | 248.633 |
| A | HAMMAM SOUSSE | SOUSSE | H. SOUSSE | AV. 7 NOVEMBRE | (03) 270.233 | 270.235 |
| A | JEMMEL | MONASTIR | JEMMEL | 70, RUE KASSAS JEMMEL | (03) 483.501 | 483.500 |
| A | KARKAR | MAHDIA | KARKAR | GP1 RUE NATIONAL KARKAR | (03) 620.641 | 620.643 |
| A | MAHDIA | MAHDIA | MAHDIA | 106,AV.H.BOURGUIBA | (03) 681.863 | 694.355 |
| A | MONASTIR | MONASTIR | MONASTIR | PLACE 7 NOVEMBRE | (03) 461.911 | 463.444 |
| A | SOUSSE HACHED | SOUSSE | S. HACHED | CITE FARHAT HACHED | (03) 229.686 | 229.687 |
| A | SOUSSE INDEP. | SOUSSE | S. INDEPENDANCE | 3,RUE DE L'INDEPENDANCE | (03) 226.725 | 222.071 |
| A | SOUSSE RIADH | SOUSSE | SOUSSE RIADH | 5, RUE JAAFAR IBN ABI TALIB | (03) 304.913 | 300.264 |
| A | KAIROUAN | KAIROUAN | KAIROUAN | AV. MAHDIA-KAIROUAN | (07) 227.757 | 227.885 |
| A | KASSERINE | KASSERINE | KASSERINE | AV.T.M'HIRI. IMM.BS-KASSERINE | (07) 474.850 | 472.390 |
| A | SIDI BOUZID | S.BOUZID | S.BOUZID | AV.HEDI CHAKER -S.BOUZID | (06) 632.154 | 632.276 |
| A | SFAX C. BEJAOUI | SFAX | BEJAOUI | RUE C.BEJAOUI | (04) 226.372 | 225.512 |
| A | SFAX CITE JARDIN | SFAX | SFAX CITE JARDIN | CITE DES JARDINS. EL BOUSTEN | (04) 224.739 | 226.016 |
| A | SFAX HEDI CHAKER | SFAX | HEDI CHAKER | 89,ANG. AV.H.CHAKER & AV.H.THAMEUR | (04) 226.027 | 225.574 |
| A | SFAX JEDIDA | SFAX | JEDIDA | RUE JARDIN. MOULINVILLE | (04) 299.719 | 299.721 |
| A | BEN GUERDANE | MEDENINE | BEN GUERDANE | AV. DE TUNIS | (05) 667.383 | 667.384 |
| A | GABES | GABES | GABES | 162,AV.FARHAT HACHED | (05) 272.587 | 275.182 |

BANQUE DE L'HABITAT

SUCCURSALES,
AGENCES,
BUREAUX OUVERTS
AU 31 • 12 • 1999

| | NOM DE L'AGENCE | GOUVERNORAT | VILLE OU LOCALITE | ADRESSE | TELEPHONE | FAX |
|-----|-------------------------------------|---------------------|-----------------------|---|--------------|---------|
| A | JERBA H. SOUK | MEDENINE | DJERBA H. SOUK | 147, RUE ABDELKHADHI H. SOUK | (05) 652.405 | 652.400 |
| A | MEDENINE | MEDENINE | MEDENINE | 3, RUE H. BOURGUIBA IMM.FATH. | (05) 642.218 | 643.120 |
| A | TATAOUINE | TATAOUINE | TATAOUINE | RUE FARHAT HACHED | (05) 862.317 | 862.310 |
| A | ZARZIS | MEDENINE | ZARZIS | RUE FARHAT HACHED | (05) 683.358 | 683.370 |
| A | GAFSA | GAFSA | GAFSA | 27, RUE TAIEB M'HIRI | (06) 221.566 | 222.130 |
| A | KEBILI | KEBILI | KEBILI | RUE NALOUT KEBILI | (05) 490.120 | 490.150 |
| A | TOZEUR | TOZEUR | T.MAZGHOUNA | AV.FARHAT HACHED | (06) 453.624 | 452.200 |
| B | HEB.FOUCHANA | BEN AROUS | FOUCHANA | | | |
| B | HEB. SOLIMAN | NABEULA | SOLIMAN | | | |
| B | HEB. MATEUR | BIZERTE | MATEUR | AV. TAÏEB MHIRI MATEUR | (02) 465.060 | 465.340 |
| B | HEB. MEDJEZ BAB | BEJA | MEDJEZ BAB | | | |
| B | HEB. KSAR HELLAL SOUSSE KANTAQUI | MONASTIRE SOUSSE | KSAR HELLAL SOUSSE | PORT KANTAQUI | (03) 348 974 | 348 970 |
| (A) | BIR EL KASSAA | BEN AROUS | BIR EL KASSAA | IMM. BEB TUNIS RUE DU LIN BIR EL KASSAA | (01) 389.200 | 387.030 |
| (A) | MATEUR | BIZERTE | MATEUR | AV. TAÏEB MHIRI - MATEUR | (02) 465.060 | 465.340 |
| (A) | JERBA MIDOUN | MEDENINE | JERBA MIDOUN | AV. SALAH BEN YOUSSEF - MIDOUNE | (05) 602.833 | 602.830 |
| (A) | TABARKA | JENDOUBA | TABARKA | | (08) 862.844 | 872.840 |

BANQUE DU SUD

SUCCURSALES,
AGENCES,
BUREAUX OUVERTS
AU 31 • 12 • 1999

| NOM DE L'AGENCE | GOVERNORAT | VILLE OU LOCALITE | ADRESSE | TELEPHONE | FAX |
|------------------------|-------------|-------------------|---------------------------------------|--------------|---------|
| (A) BACH HAMBA | TUNIS | TUNIS | 56, AV. H. BOURGUIBA | (01) 343.413 | 350.290 |
| (A) SFAX CHEBBI | SFAX | SFAX | 17, RUE ABOULKACEM CHEBBI | (04) 297.300 | 297.249 |
| (A) TUNIS LIBERTE | TUNIS | TUNIS | 45, AV.DE LA LIBERTE | (01) 834.402 | 832.278 |
| (A) MOHAMED V. | TUNIS | TUNIS | 3, PLACE PASTEUR | (01) 780.543 | 785.532 |
| (A) MONCEF BEY | TUNIS | TUNIS | 14, PLACE MONCEF BEY | (01) 243.598 | 342.371 |
| (A) DEN DEN | ARIANA | DEN DEN | 1, AV.DE L'INDEPENDANCE | (01) 611.400 | 610.822 |
| (A) SIDI BOUSAID | TUNIS | SIDI BOUSAID | PLACE 7 NOVEMBRE | (01) 740.296 | 741.192 |
| (A) ARIANA | ARIANA | ARIANA | 14,AV.HABIB BOURGUIBA | (01) 710.303 | 710.305 |
| (A) HAMMAM LIF | BEN AROUS | HAMMAM LIF | 3,AV.HABIB BOURGUIBA | (01) 290.549 | 437.766 |
| (A) RADES | BEN AROUS | RADES | 3, AV.HABIB BOURGUIBA | (01) 443.708 | 441.766 |
| (A) AVENUE DE PARIS | TUNIS | TUNIS | 14,AV.DE PARIS | (01) 258.801 | 245.390 |
| (A) SOUSSE BAB-JEDID | SOUSSE | SOUSSE | 18, AV.HABIB THAMEUR | (03) 226.049 | 226.664 |
| (A) GABES | GABES | GABES | AV.HABIB BOURGUIBA - GABES CENTER | (05) 270.457 | 271.499 |
| (A) GAFSA MARCHE | GAFSA | GAFSA | 6, PLACE DU MARCHE | (06) 220.345 | 229.023 |
| (A) MEDENINE | MEDENINE | MEDENINE | 14,AV.HABIB BOURGUIBA | (05) 640.087 | 640.376 |
| (A) JERBA H. SOUK | MEDENINE | JERBA | R. 20 MARS | (05) 650.730 | 650.022 |
| (A) ZARZIS | MEDENINE | ZARZIS | 14, ROUTE DE JERBA | (05) 680.318 | 681.540 |
| (A) TATAOUINE | TATAOUINE | TATAOUINE | 21, AV. FARTHAT HACHED | (05) 860.863 | 861.252 |
| (A) HAMMAMET | NABEUL | HAMMAMET | ANG. R. KOWEIT / R. FAYCEL IBN ABDEL. | (02) 280.317 | 280.989 |
| (A) BEN GUERDANE | MEDNINE | BEN GUERDANE | 14, AV.DES MARTYRS | (05) 665.032 | 665.036 |
| (A) TOZEUR | TOZEUR | TOZEUR | 22, AV.HABIB BOURGUIBA | (06) 452.044 | 450.623 |
| (A) KSAR HELAL | MONASTIR | KSAR HELAL | 13,AV.HABIB BOURGUIBA | (03) 475.211 | 476.033 |
| (A) SIDI BOUZID | SIDI BOUZID | SIDI BOUZID | 19,AV. FARHAT HACHED | (06) 632.495 | 632.495 |
| (A) NEFTA | TOZEUR | NEFTA | 22,AV.HABIB BOURGUIBA | (05) 430.388 | 430.388 |
| (A) METLAOUI | GAFSA | METLAOUI | 6, PLACE DU 2 MARS | (06) 241.498 | 241.548 |
| (A) REDEYEF | GAFSA | REDEYEF | 6,AV.HABIB BOURGUIBA | (06) 252.142 | 251.065 |
| (A) BIZERTE | BIZERTE | BIZERTE | RUE HABIB THAMEUR | (02) 432.695 | 434.211 |
| (A) NABEUL | NABEUL | NABEUL | 15,AV.HABIB THAMEUR | (02) 286.256 | 286.923 |
| (A) ZERAMDINE | MONASTIR | ZERAMDINE | 13,AV.HABIB BOURGUIBA | (03) 488.527 | 488.060 |
| (A) TEBOULBA | MONASTIR | TEBOULBA | AV. 7 NOVEMBRE | (03) 479.570 | 479.150 |
| (A) GHOMRASSEN | MEDENINE | GHOMRASSEN | 21,AV.H. BOURGUIBA | (05) 869.147 | 868.951 |
| (A) BEJA | BEJA | BEJA | 2,AVENUE DE FRANCE | (08) 451.837 | 454.281 |
| (A) SOLIMAN | NABEUL | SOLIMAN | 15,AV.HABIB BOURGUIBA | (02) 290.319 | 291.810 |
| (A) KAIROUAN | KAIROUAN | KAIROUAN | 9,AV. DR. HAMDA LAOUANI | (07) 227.401 | 229.444 |
| (A) KEBILI | KEBILI | KEBILI | 8,AV.HABIB BOURGUIBA | (05) 490.745 | 490.145 |
| (A) BEKALTA | MONASTIR | BEKALTA | 13,RUE MED SMIDA | (03) 477.050 | 477.699 |
| (A) SOUSSE H.BOURGUIBA | SOUSSE | SOUSSE | PLACE FARHAT HACHED | (03) 225.217 | 226.938 |
| (A) BELVEDERE | TUNIS | TUNIS | PLACE FARHAT HACHED | (01) 892.422 | 784.131 |
| (A) MONASTIR | MONASTIR | MONASTIR | 13,IMMEUBLE STAR | (03) 462.921 | 464.956 |
| (A) OULED HAFFOUZ | SFAX | OULED HAFFOUZ | 19, CITE COMMERCIALE | (06) 678.324 | 678.324 |
| (A) MENZEL JEMIL | BIZERTE | ML.JEMIL | 4,AV.HABIB BOURGUIBA | (02) 440.823 | 446.622 |
| (A) JEBINIANA | SFAX | JEBINIANA | 17,PLACE 2 MARS | (04) 880.194 | 880.226 |
| (A) BOUMERDES | MAHDIA | BOUMERDES | 12,AV.FARHAT HACHED | (03) 620.088 | 620.193 |
| (A) DOUZ | KEBILI | DOUZ | 29,RUE TAIEB MHIRI | (05) 470.449 | 470.926 |
| (A) DAR CHAABANE | NABEUL | D.CHAABANE | 15,AV.HABIB BOURGUIBA | (02) 361.500 | 364.222 |
| (A) BOUFICHA | SOUSSE | BOUFICHA | 18, CITE CLE RTE ZAGOUAN BOUFICHA | (03) 252.082 | 252.144 |
| (A) KASSERINE | KASSERINE | KASSERINE | 10,PLACE DES MARTYRS | (07) 474.700 | 473.950 |
| (A) BARCELONE | TUNIS | TUNIS | 9, RUE DE HOLLANDE | (01) 322.219 | 327.252 |
| (A) LA GOULETTE | TUNIS | LA GOULETTE | AV.HABIB BOURGUIBA | (01) 735.700 | 735.015 |
| (A) TAJEROUINE | LE KEF | TAJEROUINE | 11,AV.HABIB BOURGUIBA | (08) 277.084 | 287.271 |
| (A) JAMMEL | MONASTIR | JAMMEL | 13, CITE COMMERCIALE | (03) 482.090 | 486.359 |
| (A) LE KRAM | TUNIS | LE KRAM | 20, AV.HABIB BOURGUIBA | (01) 731.676 | 731.548 |
| (A) SFAX 5 AOUT | SFAX | SFAX | 17, BOULEVARD DU 5 AOUT | (04) 223.218 | 229.687 |
| (A) MAHDIA | MAHDIA | MAHDIA | 12, AV.FARHAT HACHED | (03) 695.270 | 692.168 |
| (A) KELIBIA | NABEUL | KELIBIA | 15, RUE IBN KHALDOUN | (02) 295.384 | 273.346 |

BANQUE DU SUD

SUCCURSALES,
AGENCES,
BUREAUX OUVERTS
AU 31 • 12 • 1999

| | NOM DE L'AGENCE | GOUVERNORAT | VILLE OU | | TELEPHONE | FAX |
|-----|------------------|-------------|--------------|---------------------------------|--------------|---------|
| | | | LOCALITE | ADRESSE | | |
| (A) | MOKNINE | MONASTIR | MOKNINE | 13, AV.HABIB BOURGUIBA | (03) 474.732 | 476.648 |
| (A) | BOUARGOUB | NABEUL | BOUARGOUB | 15, AV.H. BOURGUIBA | (02) 259.621 | 259.127 |
| (A) | GAFSA T. M'HIRI | GAFSA | GAFSA | 6, PLACE TAIEB M'HIRI | (06) 220.300 | 225.685 |
| (A) | EL MANAR | ARIANA | EL MANAR | 16,RUE ABOUSSAOU | (01) 887.672 | 887.968 |
| (A) | LE KEF | LE KEF | LE KEF | IMB CIMA | (08) 200.506 | 202.120 |
| (A) | MOULARES | GAFSA | MOULARES | ROUTE DE GAFSA | (06) 260.212 | 260.587 |
| (A) | MENZEL BOURGUIBA | BIZERTE | ML.BOURGUIBA | 4, RUE 18 JANVIER 1952 | (02) 464.672 | 464.122 |
| (A) | JENDOUBA | JENDOUBA | JENDOUBA | 7, ANGLE H. THAMEUR | (08) 603.675 | 602.377 |
| (A) | JERBA EL MAY | JERBA | JERBA EL MAY | 14,ROUTE DE MIDOUNE | (05) 676.075 | 676.123 |
| (A) | METOUIA | GABES | METOUIA | 5, AV.HABIB BOURGUIBA | (05) 370.766 | 370.904 |
| (A) | GABES EL MENZEL | GABES | GABES MENZEL | 93, AV.DE LA REPUBLIQUE | (05) 275.466 | 275.301 |
| (A) | JERBA AJIM | MEDENINE | JERBA AJIM | 14,AV.HABIB BOURGUIBA | (05) 655.088 | 655.233 |
| (A) | MSAKEN | SOUSSE | MSAKEN | 18,RUE TAHAR HACHICHA | (03) 258.422 | 257.004 |
| (A) | SOUK EL AHAD | KEBILI | SOUK EL AHAD | 5,AV.HABIB BOURGUIBA | (05) 480.200 | 480.200 |
| (A) | SFAX EL JADIDA | SFAX | S.EL JADIDA | 17,RUE 7 NOVEMBRE | (04) 403.905 | 403.861 |
| (A) | EL MECHTEL | TUNIS | TUNIS | RUE OULED HAFFOUZ EL MECHTEL | (01) 794.025 | 793.656 |
| (A) | MONGI SLIM | TUNIS | TUNIS | 63,AV.MONGI SLIM | (01) 330.701 | 332.005 |
| (A) | JERISSA | LE KEF | JERISSA | 7, CITE HACHED | (08) 253.079 | 253.023 |
| (A) | TABARKA | JENDOUBA | TABARKA | 7, RESID. PORTO CORALLO | (02) 673.755 | 673.763 |
| (A) | BIR LAHMAR | MEDENINE | BIR LAHMAR | 21,AV.HABIB BOURGUIBA | (02) 848.255 | 848.256 |
| (A) | LE BARDO | TUNIS | LE BARDO | BOULEVARD DU 20 MARS | (01) 514.859 | 513.200 |
| (A) | ZARETH- GABES | GABES | ZARETH | AV. DU 7 NOVEMBRE | (05) 300.245 | 300.111 |
| (A) | SOUSSE-CENTER | SOUSSE | SOUSSE | AV. HABIB BOURGUIBA | (03) 228.540 | 226.592 |
| (A) | REMADA | MEDENINE | REMADA | PLACE DE L'INDEPENDANCE | (05) 867.322 | 867.321 |
| (A) | MEGRINE | BENAROUS | BEN AROUS | GP1 CARREFOUR MEGRINE BEN AROUS | (01) 389.387 | 389.391 |
| (A) | SIDI THABET | ARIANA | SIDI THABET | COMPL.COMM. AV. H. BOURGUIBA | (01) 552.020 | 552.404 |
| (A) | BARRAKET ESSAHEL | NABEUL | BARAKET ESS. | AV. MOHAMED V | (02) 226.013 | 226.607 |
| (A) | EL JEM | MAHDIA | EL JEM | AV. TAIEB MEHIRI | (03) 630.166 | 630.198 |
| (A) | SILIANA | SILIANA | SILIANA | AV.HABIB BOURGUIBA | (08) 872.838 | 872.837 |
| (A) | ETTADHAMEN | ARIANA | ETTADHAMEN | AV. DE L'INDEPENDANCE | (01) 547.777 | 545.244 |
| (A) | CHARGUIA | TUNIS | CHARGUIA | R. 8600 Z.I. CHARGUIA I | (01) 808.067 | 807.155 |

BANQUE DE TUNISIE

| NOM DE L'AGENCE | GOVERNORAT | VILLE OU LOCALITE | ADRESSE | TELEPHONE | FAX |
|----------------------|------------|-------------------|--------------------------------|--------------|---------|
| (A) ARIANA | ARIANA | ARIANA | 32.RUE DES HORTENSAS | (01) 715.152 | 719.761 |
| (B) LA SOUKRA | ARIANA | ARIANA | ZONE IND. ARIANA -RTE SOUKRA | (01) 717.999 | 701.313 |
| (B) NOUVELLE ARIANA | ARIANA | ARIANA | IMM.BORJ EL HANA. AV.DES PARCS | (01) 715.755 | |
| (B) OUED ELLIL | ARIANA | OUED ELLIL | ROUTE DE MATEUR Km 10 | (01) 535.436 | 536.545 |
| (A) MANOUBA | ARIANA | MANOUBA | PLACE HABIB BOURGUIBA | (01) 520.313 | 520.313 |
| (A) BEJA | BEJA | BEJA | 31.AVENUE DE FRANCE | (08) 450.045 | 452.086 |
| (A) MEDJEZ EL BAB | BEJA | MZ EL BAB | AV.FARHAT HACHED | (08) 460.014 | 460.620 |
| (A) HAMMAM-LIF | BEN AROUS | HAMMAM-LIF | 19.AV. HABIB BOURGUIBA | (01) 291.421 | 438.344 |
| (BP) RADES | BEN AROUS | RADES | 41.AV.FARHAT HACHED | (01) 440.966 | 442.060 |
| (A) MEGRINE | BEN AROUS | MEGRINE RIADH | ROUTE DE SOUSSE Km 5 | (01) 296.055 | 432.487 |
| (B) MEGRINE CENTRE | BEN AROUS | MEGRINE | CENTRE COMMERCIAL | (01) 433.070 | 433.070 |
| (A) MENZEL BOURGUIBA | BIZERTE | M.BOURGUIBA | 13.AV. DU 3 AOUT | (02) 464.456 | 463.008 |
| (A) MATEUR | BIZERTE | MATEUR | PLACE DE TUNIS | (02) 465.053 | 466.115 |
| (A) BIZERTE | BIZERTE | BIZERTE | 4.RUE D'ALGER | (02) 431.063 | 443.966 |
| (A) GABES | GABES | GABES | AV. HABIB BOURGUIBA | (05) 270.093 | 275.063 |
| (B) EL HAMMA | GABES | EL HAMMA | 51.AV.H.BOURGUIBA | (05) 234.108 | 234.941 |
| (A) GAUSA | GAUSA | GAUSA | 12. RUE MLOUD | (06) 224.022 | 225.653 |
| (AG) GROMBALIA | NABEUL | GROMBALIA | 13.AV.H.BOURGUIBA | (02) 255.031 | 257.307 |
| (A) JENDOUBA | JENDOUBA | JENDOUBA | 14.RUE TAIEB M'HIRI | (08) 633.015 | 633.793 |
| (A) BOU SALEM | JENDOUBA | BOUSALEM | RUE KHEREDDINE | (08) 649.021 | 638.289 |
| (A) GHARDIMAOU | JENDOUBA | GHARDIMAOU | AV.H.BOURGUIBA | (08) 660.016 | 660.288 |
| (A) KAIROUAN | KAIROUAN | KAIROUAN | AV. DOCTEUR LAOUANI | (07) 229.244 | 226.677 |
| (B) AMOR BOUHALLA | KAIROUAN | A.BOUHALLA | RUE H.THAMEUR. | (07) 263.065 | 266.228 |
| (A) LE KEF | LE KEF | LE KEF | 2.RUE D'ALGER | (08) 220.768 | 222.858 |
| (B) DAHMANI | LE KEF | DAHMANI | PLACE DE L'INDEPENDANCE | (08) 280.053 | 280.345 |
| (A) MAHDIA | MAHDIA | MAHDIA | PLACE DU 1ER MAI | (03) 681.007 | 695.003 |
| (B) REJICH | MAHDIA | REJICH | AV. HABIB BOURGUIBA | (03) 640.087 | 688.537 |
| (B) KSOUR ESSEF | MAHDIA | KSOUR.ESSEF | 1 AV.HEDI CHAKER | (03) 685.838 | 684.510 |
| (A) ZARZIS | MEDENINE | ZARZIS | AV.HABIB BOURGUIBA | (05) 680.024 | 681.971 |
| (A) JERBA | MEDENINE | JERBA.H.SOUK | AV.HABIB BOURGUIBA | (05) 650.005 | 651.496 |
| (B) JERBA MIDOUN | MEDENINE | JERBA MIDOUN | CENTRE COMMERCIAL | (05) 657.688 | 685.064 |
| (A) BEN GUERDANE | MEDENINE | B.GUERDANE | 14. AV. 2 MARS 1934 | (05) 665.031 | 666.413 |
| (A) MEDENINE | MEDENINE | MEDENINE | RUE 18 JANVIER | (05) 642.937 | 643.063 |
| (A) MONASTIR | MONASTIR | MONASTIR | PLACE DE L'INDEPENDANCE | (03) 461.057 | 467.377 |
| (B) SAHLINE | MONASTIR | SAHLINE | AV. HABIB BOURGUIBA | (03) 466.425 | 466.425 |
| (A) KSAR HELLAL | MONASTIR | KSAR HELLAL | BD.H. BOURGUIBA | (03) 476.109 | 472.690 |
| (B) SAYADA | MONASTIR | SAYADA | AV. HABIB BOURGUIBA | (03) 472.110 | 450.505 |
| (A) TEBOULBA | MONASTIR | TEBOULBA | PLACE 23 JANVIER 1952 | (03) 479.200 | 492.800 |
| (B) BEKALTA | MONASTIR | BEKALTA | RUE AHMED MACHTA | (03) 477.100 | 477.811 |
| (A) JEMMEL | MONASTIR | JEMMEL | 158.AV.H.BOURGUIBA | (03) 487.877 | 487.877 |
| (B) MENZEL BOUZELFA | NABEUL | ML.BOUZELFA | 50.AV. H.BOURGUIBA | (02) 292.496 | 253.511 |
| (B) BENI KHALLED | NABEUL | BENI KHALLED | AV.7 NOVEMBRE 1987 | (02) 292.511 | 253.666 |
| (B) KORBA | NABEUL | KORBA | AV. HABIB BOURGUIBA | (02) 288.017 | 386.212 |
| (A) HAMMAMET | NABEUL | HAMMAMET | AV. HABIB BOURGUIBA | (02) 280.119 | 281.403 |
| (A) MENZEL TEMIME | NABEUL | ML.TEMIME | AV. HABIB BOURGUIBA | (02) 298.831 | 299.063 |
| (A) NABEUL | NABEUL | NABEUL | AV. HABIB THAMEUR | (02) 285.834 | 222.660 |
| (S) SUCC.SFAX | SFAX | SFAX | AV. HABIB BOURGUIBA | (04) 227.417 | 229.444 |
| (B) SFAX BAB JEBLI | SFAX | SFAX | 71.AV. DES MARTYRS | (04) 223.281 | 223.798 |
| (B) SFAX NASRIA | SFAX | S.NASRIA | ROUTE DE GREMDA | (04) 241.852 | 241.852 |
| (B) SFAX ARIANA | SFAX | S.ARIANA | ROUTE BOURJ BOURGUIBA | (04) 238.688 | 238.092 |
| (A) SILIANA | SILIANA | SILIANA | PLACE MARCHE MUNICIPAL | (08) 870.033 | 870.419 |
| (S) SOUSSE | SOUSSE | SOUSSE | PLACE DE L'INDEPENDANCE | (03) 225.887 | 226.517 |
| (B) AKOUDA | SOUSSE | AKOUDA | RUE ALI LADHARI | (03) 256.333 | 256.332 |
| (B) HERGLA | SOUSSE | HERGLA | AV. HABIB BOURGUIBA | (03) 251.155 | 251.100 |
| (B) SOUSSE BAB JEDID | SOUSSE | SOUSSE | 219.AV. MOHAMED ALI | (03) 226.224 | 229.622 |
| (B) ENFIDHA | SOUSSE | ENFIDHA | AV.DE LA REPUBLIQUE | (03) 250.490 | 250.088 |

SUCCURSALES,
AGENCES,
BUREAUX OUVERTS
AU 31•12•1999

BANQUE DE TUNISIE

SUCCURSALES,
AGENCES,
BUREAUX OUVERTS
AU 31 • 12 • 1999

| | | VILLE OU | | | | |
|-----|----------------------|-------------|----------------|----------------------------------|--------------|---------|
| | NOM DE L'AGENCE | GOUVERNORAT | LOCALITE | ADRESSE | TELEPHONE | FAX |
| (S) | SUCCURSALE SIEGE | TUNIS | TUNIS B.BHAR | 3,AVENUE DE FRANCE | (01) 340.544 | 354.127 |
| (A) | TUNIS RUE DE ROME | TUNIS | TUNIS B.BEHAR | 4, RUE DE ROME | (01) 340.534 | 335.294 |
| (A) | LE KRAM | TUNIS | LE KRAM | AV.HABIB BOURGUIBA | (01) 731.036 | 730.188 |
| (B) | LA GOULETTE | TUNIS | LA GOULETTE | 2,AV.HEDI CHAKER | (01) 275.226 | 736.740 |
| (B) | GARTHAGE | TUNIS | CARTHAGE | CENTRE COMMERCIAL | (01) 276.604 | 732.010 |
| (A) | KSAR SAID | TUNIS | KSAR SAID | ZONE INDUSTRIELLE | (01) 513.666 | 513.666 |
| (B) | CHARGUIA | TUNIS | CHARGUIA | 38, RUE 8006 Z.I.CHARGUIA | (01) 791.065 | 791.065 |
| (A) | TUNIS BAB SAADOUN | TUNIS | T.B. SAADOUN | 4,AVENUE DU 20 MARS | (01) 260.578 | 264.093 |
| (A) | TUNIS BAB MENARA | TUNIS | T.B.MENARA | 9BIS, BD.BAB MENARA | (01) 265.304 | 565.304 |
| (A) | TUNIS LIBERTE | TUNIS | T.LIBERTE | 22,AVENUE DE LA LIBERTE | (01) 245.436 | 333.176 |
| (B) | TUNIS BAB EL KHADHRA | TUNIS | T.B.KHADHRA | 51,AVENUE DE LYON | (01) 285.996 | 333.176 |
| (A) | MUTUELLEVILLE | TUNIS | MUTUELLEVILLE | 71,AV. 1ER JUIN-MUTUELLEVILLE | (01) 786.040 | 797.853 |
| (B) | EL MANAR II | TUNIS | TS EL MANAR II | 5,AV. TAHAR BEN AMMAR | (01) 750.042 | 886.849 |
| (B) | TUNIS IBN KHALDOUN | TUNIS | T.IBN KHALDOUN | ROUTE MC.130 S.SHELL CITE ETTAHR | (01) 503.030 | 581.900 |
| (A) | TUNIS MOHAMED V. | TUNIS | TUNIS MD V | 51,AVENUE MOHAMED V. | (01) 780.490 | 787.134 |
| (B) | EL MENZAH | TUNIS | EL MENZAH | ALLEES DE L'ARIANA | (01) 233.885 | 751.299 |
| (A) | RUE DE TURQUIE | TUNIS | TUNIS | 2, RUE DE TURQUIE | (01) 332.188 | 347.538 |
| (A) | ZAGHOUAN | ZAGHOUAN | ZAGHOUAN | AV. 7 NOVEMBRE 1987 | (02) 675.664 | 675.664 |
| (A) | TOZEUR | TOZEUR | TOZEUR | AV.HABIB BOURGUIBA | (06) 461.808 | 462.550 |
| (A) | TABARKA | TABARKA | TABARKA | | | |

UNION BANCAIRE POUR LE COMMERCE ET L'INDUSTRIE

| | NOM DE L'AGENCE | GOUVERNORAT | VILLE OU | | TELEPHONE | FAX |
|-----|-------------------|-------------|--------------|------------------------------------|--------------|---------|
| | | | LOCALITE | ADRESSE | | |
| (S) | ESSADIKIA | TUNIS | BAB BHAR | 7-9, RUE JAMEL ABDELNASSEUR | (01) 325.877 | 329.619 |
| (A) | CARTHAGE | TUNIS | BAB BHAR | 58, AVENUE DE CARTHAGE | (01) 345.763 | 346.378 |
| (A) | CHARGUIA | ARIANA | CITÉ KHADRA | 28, RUE N°11 Z. IND. - LA CHARGUIA | (01) 702.024 | 702.004 |
| (A) | TUNIS LAFAYETTE | TUNIS | BAB BHAR | 1, RUE D'EGYPTE | (01) 835.833 | 833.551 |
| (A) | TUNIS MEDINA | TUNIS | MEDINA | 19-21, RUE SIDI BEN AROUS | (01) 569.830 | 569.830 |
| (A) | TUNIS LAC | TUNIS | TUNIS | IMM. L'ETOILE DU LAC-BERGES DU LAC | (01) 861.485 | 860.699 |
| (A) | LA MARSA | TUNIS | LA MARSA | 1, RUE ABDELHAFIDH MEKKI | (01) 740.909 | 741.165 |
| (A) | CARTHAGE DERMECH | TUNIS | CARTHAGE | 50, AV. HABIB BOURGUIBA | (01) 734.277 | 734.311 |
| (S) | BOURGUIBA | TUNIS | TUNIS | 74, AV. HABIB BOURGUIBA | (01) 320.644 | 322.767 |
| (A) | PASTEUR | TUNIS BELV. | TUNIS | 1, RUE PLACE PASTEUR | (01) 287.022 | 792.648 |
| (A) | MEGRINE | BEN AROUS | MEGRINE | 64, AV. HABIB BOURGUIBA | (01) 433.135 | 433.980 |
| (A) | BIZERTE | BIZERTE | BIZERTE | 13, RUE IBN KHALDOUN | (02) 431.424 | 433.689 |
| (A) | MANOUBA | ARIANA | MANOUBA | 7, AV. H. BOURGUIBA | (01) 520.266 | 520.309 |
| (A) | EL MENZAH VI | TUNIS | EL MENZAH VI | CITE COMMERCIALE | (01) 755.706 | 752.328 |
| (A) | ARIANA | ARIANA | ARIANA | ANGLE AV. HABIB BOURGUIBA | (01) 700.000 | 700.314 |
| (A) | EL MANAR | TUNIS | EL MANAR | RUE 7105 CITE DES ARCADES | (01) 885.940 | 886.022 |
| (S) | SOUSSE 7 NOVEMBRE | SOUSSE | SOUSSE | Bld DU 7 NOVEMBRE-KHEZAMA | (03) 270.994 | 270.956 |
| (A) | SOUSSE MAAROUF | SOUSSE | SOUSSE | IM. GLOULOU Bld MAAROUF | (03) 227.157 | 227.157 |
| (A) | MONASTIR | MONASTIR | MONASTIR | 8, PLACE DU 3 SEPTEMBRE 1934 | (03) 464.120 | 464.373 |
| (A) | KAIROUAN | KAIROUAN | KAIROUAN | RUE MONGI BALI | (07) 231.463 | 234.997 |
| (A) | NABEUL | NABEUL | NABEUL | NABEUL CENTER AV. H. THAMEUR | (02) 286.625 | 286.970 |
| (A) | HAMMAMET | NABEUL | HAMMAMET | PLACE 2 MARS CITE COMMERCIALE | (02) 281.319 | 281.319 |
| (A) | MENZEL BOUZELFA | NABEUL | M. BOUZELFA | 1, PLACE DES MARTYRS | (02) 292.232 | 292.114 |
| (A) | BEMBLA | MONASTIR | MONASTIR | BOULEVARD 7 NOVEMBRE | (03) 478.450 | 478.440 |
| (A) | KSAR HELLAL | SOUSSE | KSAR HELLAL | PLACE DE L'INDEPENDANCE | (03) 472.124 | 472.126 |
| (S) | SFAX CHEBBI | SFAX | SFAX | 12, RUE ABOUKACEM CHEBBI | (04) 228.011 | 298.126 |
| (A) | SFAX CHAKER | SFAX | SFAX CHAKER | 19, AV. HEDI CHAKER | (04) 296.989 | 212.220 |
| (A) | SFAX MEDINA | SFAX | SFAX MEDINA | 79, RUE SIDI BELHASSEN | (04) 296.990 | 299.725 |
| (A) | SFAX EL JEDIDA | SFAX | SFAX JEDIDA | 96, AV. DES MARTYRS | (04) 404.574 | 404.580 |
| (A) | SFAX TENIOUR | SFAX | S. TENIOUR | ROUTE DE TENIOUR Km1. IMM. MALEK | (04) 238.054 | 238.055 |
| (A) | MAHRES | SFAX | MAHRES | AV. H. BOURGUIBA | (04) 693.400 | 290.248 |
| (A) | SEKIET EDDAIER | SFAX | S. EDDAIER | 1, 2, AV. H. BOURGUIBA | (04) 254.422 | 292.597 |
| (A) | GAFSA | GAFSA | GAFSA | CITE BAYECH | (06) 225.635 | 220.641 |
| (A) | GABES | GABES | GABES | 155, AV. HABIB BOURGUIBA | (05) 271.557 | 275.047 |
| (A) | SIDI BOUZID | SIDI BOUZID | SIDI BOUZID | RUE HOUCINE BOUZAIENE | (06) 632.851 | 633.652 |
| (A) | DJERBA | MEDENINE | DJERBA | 163, AV. HABIB BOURGUIBA | (05) 651.707 | 651.710 |
| (A) | KELIBIA | NABEUL | KELIBIA | AV. ALI BEL HAOUENE - KELIBIA | (02) 273.624 | 273.623 |
| (A) | MEHDIA | MEHDIA | MEHDIA | 167, AV. H. BOURGUIBA | (03) 692.377 | 696.579 |

SUCCURSALES,
AGENCES,
BUREAUX OUVERTS
AU 31 • 12 • 1999

ARAB TUNISIAN BANK

SUCCURSALES,
AGENCES,
BUREAUX OUVERTS
AU 31 • 12 • 1999

| | NOM DE L'AGENCE | GOUVERNORAT | VILLE OU LOCALITE | ADRESSE | TELEPHONE | FAX |
|-----|-----------------|-------------|-------------------|------------------------------------|--------------|---------|
| (A) | SIEGE | TUNIS | TUNIS | 9, RUE HEDI NOUIRA | (01) 347.274 | 347.270 |
| (A) | EL JAZIRA | TUNIS | TUNIS | 21 RUE EL JAZIRA | (01) 254.292 | 351.057 |
| (A) | INTERNATIONALE | TUNIS | TUNIS | 10, AVENUE MED V | (01) 348.501 | 347.308 |
| (A) | EL MECHTEL | TUNIS | EL OMRANE | BOULEVARD OULED HAFFOUZ | (01) 791.603 | 780.124 |
| (A) | EL MENZAH | ARIANA | EL MENZAH VI | RUE DE LA LIBERTÉ EL MENZAH | (01) 767.230 | 767.081 |
| (A) | LA MARSA | TUNIS | LA MARSA | PLACE 7 NOVEMBRE | (01) 749.304 | 744.104 |
| (A) | KRAM | TUNIS | KRAM NORD | 227 AVENUE HABIB BOURGUIBA | (01) 730.995 | 731.630 |
| (A) | ARIANA | ARIANA | SOUKRA | ANGLE AV.A.KHABTANI/H.KHEFACHA | (01) 702.430 | 703.463 |
| (A) | ESSAIDIA | TUNIS | BARDO | AV. BAYREM TOUNSI N°2 bis | (01) 508.760 | 507.799 |
| (A) | MUTUELLEVILLE | TUNIS | TUNIS | 114, AV. JUGURTHA | (01) 840.514 | 841.251 |
| (A) | MEGRINE | BEN AROUS | MEGRINE | 21, RUE DU PLASTIQUE Z.IND. | (01) 425.265 | 434.855 |
| (A) | BEJA | BEJA | BEJA | 11 RUE KAID JAWHAR | (08) 455.065 | 455.114 |
| (B) | HAMMAMET | NABEUL | HAMMAMET | AVENUE DE LA REPUBLIQUE | (02) 283.066 | 282.610 |
| (A) | HAMMAMET | NABEUL | HAMMAMET | AVENUE HABIB BOURGUIBA | (02) 262.517 | 281.881 |
| (A) | NAHRAWESS | NABEUL | HAMMAMET N. | ROUTE TOURISTIQUE NORD | (02) 283.944 | 283.946 |
| (A) | BIZERTE | BIZERTE | BIZERTE | RUE DU IER JUIN | (02) 422.190 | 439.174 |
| (A) | METLINE | BIZERTE | METLINE | ANG.F. HACHED ET RUE RACHID NAJJAR | (02) 446.065 | 446.288 |
| (A) | NABEUL | NABEUL | NABEUL | 43 AVENUE H. BOURGUIBA | (02) 286.581 | 221.667 |
| (A) | SOUSSE | SOUSSE | MEDINA | RUE DE L 'HOTEL DE VI LLE | (03) 227.354 | 225.056 |
| (A) | SOUSSE KHEZAMA | SOUSSE | KHEZAMA | BD. ENNAKHIL - KHEZAMA | (03) 244.488 | 244.492 |
| (A) | MONASTIR | MONASTIR | EL MEDINA | AVENUE DU COMBATTANT SUPREME | (03) 464.301 | 464.300 |
| (A) | CHORBENE | MAHDIA | CHORBENE | AVENUE HABIB BOURGUIBA | (03) 600.350 | 600.251 |
| (A) | SFAX | SFAX | SFAX VILLE | 49, AVENUE H. BOURGUIBA | (04) 297.790 | 229.211 |
| (A) | SFAX II | SFAX | ENNASR | AV. D'ALGERIE-CITE SIO SZITEX | (04) 297.380 | 297.387 |
| (A) | GREMDA | SFAX | GREMDA | ROUTE DE GREMDA - Km5 | (04) 261.660 | 261.759 |
| (A) | GABES | GABES | GABES | 75, AVENUE HABIB BOURGUIBA | (05) 652.580 | 651.752 |
| (A) | KAIROUAN | KAIROUAN | KAIROUAN | ANGLE RUE H. THAMEUR & 2 MARS | (07) 234.033 | 231.923 |
| (A) | JERBA | MEDENINE | HOUMT SOUK | AVENUE ABDELHAMID EL CADHI | (05) 650.580 | 651.752 |
| (A) | JENDOUBA | JENDOUBA | JENDOUBA SUD | ANG. RS. A. BELHASSEN & H. CHAKER | (08) 631.739 | 601.675 |
| (A) | BERGES DU LAC | TUNIS | LAC DE TUNIS | LES BERGES DU LAC-IMM.BADR. TUNIS | (01) 860.044 | 861.523 |
| (A) | MONTPLAISIR | TUNIS | KHEIR. PACHA | RUE 8005 | (01) 802.322 | 782.090 |
| (A) | SAADI | ARIANA | EL MENZAH | IMM. SAADI - EL MENZEAH 4 | (01) 705.232 | 705.237 |

| NOM DE L'AGENCE | GOVERNORAT | VILLE OU LOCALITE | ADRESSE | TELEPHONE | FAX |
|------------------------|------------|-------------------|--|--------------|---------|
| (S) SIEGE | TUNIS | TUNIS | AV. MOHAMED V | (01) 835.500 | 833.517 |
| (S) SUCCURSALE | TUNIS | TUNIS | 13. AV. DE FRANCE | (01) 340.511 | 344.442 |
| (A) P. PASTEUR | TUNIS | TUNIS | 150. AV. DE LA LIBERTE | (01) 782.361 | 789.560 |
| (A) LA MARSA | TUNIS | LA MARSA | 44. AV.TAIEB M'HIRI | (01) 740.704 | 741.445 |
| (A) LA FAYETTE | TUNIS | TUNIS | 54. RUE D'IRAN | (01) 783.120 | 781.202 |
| (A) LE KRAM | TUNIS | LE KRAM | 204. AV. HABIB BOURGUIBA- | (01) 730.253 | 731.266 |
| (A) LES OLYMPIADES | TUNIS | TUNIS | Imm. B. Mahmoud Bloc N°1 Cité OLYMP. | (01) 788.105 | 792.719 |
| (A) TAIEB M'HIRI | TUNIS | TUNIS | 51Bis,AV.TAIEB M'HIRI | (01) 787.653 | 792.723 |
| (A) KHEIREDDINE PACHA | TUNIS | TUNIS | 8,RUE J.J. ROUSSEAU | (01) 790.654 | 785.607 |
| (A) LES BERGES DU LAC | TUNIS | TUNIS | CITE EL HABIB IMM. BEN MAHMOUD | (01) 761.886 | 761.987 |
| (A) CHARGUIA | TUNIS | TUNIS | Z.LLA CHARGUIA | (01) 796.946 | 799.327 |
| (A) ALAIN SAVARY | TUNIS | TUNIS | 71. AV. ALAIN SAVARY | (01) 770.255 | |
| (A) EL MENZAH VI | ARIANA | EL MENZEH | CITE JAMIL | (01) 767.022 | 767.729 |
| (A) BIZERTE | BIZERTE | BIZERTE | 99. AV. HABIB BOURGUIBA | (02) 431.668 | 432.675 |
| (A) ARIANA | ARIANA | ARIANA | AV. ALI BELHAOUANE | (01) 715.903 | 711.241 |
| (A) EL MENZAH I. | TUNIS | EL MENZAH | ANGLE RUE ERRASSAS ET H'MIDI | (01) 752.582 | 752.787 |
| (A) EL MANAR | TUNIS | EL MENZAH | CENTRE COMMERCIAL LE PARADIS | (01) 885.595 | 885.583 |
| (B) SIDI THABET | ARIANA | SIDI THABET | AV.7 NOVEMBRE 1987 | (01) 552.084 | 552.231 |
| (B) JEDEIDA | ARIANA | JEDEIDA | 15.AV.DU SAHEL | (01) 539.140 | 539.386 |
| (A) DR BURNET | TUNIS | TUNIS | 39.RUE DR.BURNET | (01) 792.729 | 780.858 |
| (B) KALAAT EL ANDALOUS | ARIANA | K.EL ANDALOUS | 1Bis. AV. HABIB BOURGUIBA | (01) 558.104 | 558.318 |
| (A) PLACE BARCELONE | TUNIS | TUNIS | 74. AV. FARHAT HACHED | (01) 336.029 | 350.475 |
| (A) P. D'AFRIQUE | TUNIS | TUNIS | 26.AV.HABIB BOURGUIBA | (01) 333.368 | 335.620 |
| (A) BEN AROUS | BEN AROUS | TUNIS | CARREFOUR GP1.AV.FRANCE N°80 | (01) 384.122 | 381.550 |
| (A) HAMMAM-LIF | BEN AROUS | HAMMAM-LIF | 52.AV.DE LA REPUBLIQUE | (01) 439.943 | 439.876 |
| (A) MONTFLEURY | TUNIS | TUNIS | 57.AV.DU SAHEL | (01) 392.966 | 397.764 |
| (A) RADES | BEN AROUS | RADES | ANGLE AV.KHEIREDDINE PACHA ET 8. RUE J.J ROUSSEAU | (01) 452.700 | 440.944 |
| (A) MEGRINE | BEN AROUS | MEGRINE | ANGLE H.BOURGUIBA/L.HADDAD | (01) 297.476 | 297.092 |
| (A) BAB EL ALOUJ | TUNIS | TUNIS | 10. RUE BAB EL ALOUJ | (01) 263.345 | 568.798 |
| (B) EL OMRANE | TUNIS | TUNIS | 41.Bd. HEDI SAIDI | (01) 563.332 | 563.020 |
| (A) LE PASSAGE | TUNIS | TUNIS | ANGLE AV.HABIB THAMEUR/PARIS | (01) 348.422 | 343.721 |
| (B) BEJA | BEJA | BEJA | AV.HABIB BOURGUIBA | (08) 450.327 | 452.429 |
| (B) BAB EL KHADHRA | TUNIS | TUNIS | 4 Bld R. SFAR et 7 R. DE LAVERDURE | (01) 561.253 | 567.781 |
| (B) SOUK ETTROUK | TUNIS | TUNIS | 26. SOUK ETTROUK | (01) 562.185 | 568.262 |
| (A) LE BARDO | TUNIS | LE BARDO | 139,AV.DU 20 MARS | (01) 517.600 | 500.413 |
| (B) BAB SOUIKA | TUNIS | TUNIS | 93. PLACE BAB SOUIKA | (01) 573.909 | 573.930 |
| (A) BAB JEDID | TUNIS | TUNIS | 55. BLD BAB MNARA | (01) 571.638 | 571.678 |
| (A) NABEUL | NABEUL | NABEUL | 78.AV. FARHAT HACHED | (02) 285.242 | 286.065 |
| (B) NABEUL MEDINA | NABEUL | NABEUL | 78. AV. FARHAT HACHED | (02) 285.611 | |
| (A) KELIBIA | NABEUL | KELIBIA | 2,RUE IBN KHALDOUN | (02) 296.372 | 296.785 |
| (A) BENI KHIAR | NABEUL | BENI KHIAR | AV. HABIB BOURGUIBA | (02) 229.015 | 229.344 |
| (A) HAMMAMET | NABEUL | HAMMAMET | AV. HABIB BOURGUIBA | (02) 281.213 | 281.388 |
| (B) GROMBALIA | NABEUL | GROMBALIA | AV. HABIB BOURGUIBA | (02) 255.683 | 256.017 |
| (B) KORBA | NABEUL | KORBA | ANGLE AV. H.BOURGUIBA/T.M'HIRI | (02) 384.448 | 289.255 |
| (B) DAR ALLOUCHE | NABEUL | NABEUL | RTE D'EL HAOUARIA | (02) 294.060 | |
| (A) SOUSSE PORT | SOUSSE | SOUSSE | AV.MOHAMED V. | (03) 224.029 | 227.128 |
| (A) KAIROUAN | KAIROUAN | KAIROUAN | RUE 2 MARS 1934 | (07) 223.600 | 220.031 |
| (A) HAMMAM-SOUSSE | SOUSSE | H.SOUSSE | 251GP1. EL MENCHIA | (03) 240.480 | 241.139 |
| (A) SOUSSE SENGHOR | SOUSSE | SOUSSE | RUE L.S. SENGHOR SOUSSE | (03) 228.086 | 227.433 |
| (B) M'SAKEN | SOUSSE | M'SAKEN | AV. DR. TAIEB HACHICHA | (03) 258.444 | 259.776 |
| (B) KSAR HELAL | SOUSSE | KSAR HELAL | PLE DE L'INDEPENDANCE | (03) 472.994 | 472.737 |
| (A) MONASTIR | MONASTIR | MONASTIR | CITE CNRPS Rte KAIROUAN | (03) 464.434 | 464.432 |
| (A) MAHDIA | MAHDIA | MAHDIA | 104. AV. HABIB BOURGUIBA | (03) 695.809 | 680.888 |
| (B) SFAX CHAKER | SFAX | SFAX | AV. HEDI CHAKER | (04) 220.138 | 229.245 |
| (A) SFAX MEDINA | SFAX | SFAX | ANGLE RUE MALEK ET RUE NOTAIRE | (04) 228.809 | 228.889 |

**SUCCURSALES,
AGENCES,
BUREAUX OUVERTS
AU 31 • 12 • 1999**

AMEN BANK

| | NOM DE L'AGENCE | GOUVERNORAT | VILLE OU | | ADRESSE | TELEPHONE | FAX |
|-----|--------------------|-------------|-----------|--|-----------------------------------|--------------|---------|
| | | | LOCALITE | | | | |
| (A) | SFAX GREMDA | SFAX | SFAX | | ROUTE DE GREMDA KM1 | (04) 246.098 | 246.222 |
| (A) | SFAX JEDIDA | SFAX | SFAX | | AV. DES MARTYRS | (04) 296.189 | 211.849 |
| (A) | SFAX ARIANA | SFAX | SFAX | | GP1 KM1 - SFAX MOULIN VILLE | (04) 225.660 | 225.660 |
| (A) | SFAX POU德里ERE | SFAX | SFAX | | RTE SIDI MANSOUR SFAX POU德里ERE | (04) 212.060 | 212.061 |
| (A) | SFAX MENZEL CHAKER | SFAX | SFAX | | MERKEZ SELLAMI | (04) 285.292 | 285.294 |
| (A) | JERBA HOUMT SOUK | MEDENINE | JERBA | | AV. HABIB BOURGUIBA | (05) 652.666 | 652.890 |
| (A) | GABES | GABES | GABES | | 388, AV. HABIB BOURGUIBA | (05) 276.066 | 271.092 |
| (A) | MARETH | GABES | MARETH | | GP1 | (05) 236.300 | 236.510 |
| (A) | JERBA MIDOUN | MEDENINE | JERBA M | | ROUTE DE MAHBOUBINE | (05) 657.666 | 657.297 |
| (B) | MEDENINE | MEDENINE | MEDENINE | | PLACE SENIET ESSOUK | (05) 640.879 | 642.526 |
| (B) | ZARZIS | MEDENINE | ZARZIS | | AV. MOHAMED V | (05) 680.850 | 680.852 |
| (B) | JERBA AJIM | MEDENINE | JERBA | | AV. HABIB BOURGUIBA | (05) 655.074 | 655.482 |
| (A) | JERBA EL MAY | MEDENINE | JERBA | | Rte EL MAHBOUBINE | (05) 654.243 | 654.177 |
| (B) | TATAOUINE | MEDENINE | TATAOUINE | | ANGLE AV.F.HACHED/AV. 1er JANVIER | (05) 862.064 | 862.063 |
| (B) | GHANNOUCH | GABES | GHANNOUCH | | 326, AV. TAHAR HADDAD | (05) 225.164 | 225.025 |
| (B) | GABES BAB BHAR | GABES | GABES | | 124, AV. FARHAT HACHED | (05) 270.477 | 272.511 |
| (B) | TOZEUR | GAFSA | TOZEUR | | COMPL. TOURIS. DAR CHRAIET | (06) 454.437 | 454.439 |
| (A) | EL MANAR | TUNIS | EL MENZAH | | CENTRE ALYSSA -COMPUS - MANAR I | | |

BANQUE FRANCO-TUNISIENNE

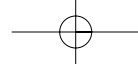
| | NOM DE L'AGENCE | GOUVERNORAT | VILLE OU | | ADRESSE | TELEPHONE | FAX |
|-----|-----------------|-------------|-------------|--|--------------------------------|--------------|---------|
| | | | LOCALITE | | | | |
| (S) | CENTRALE | TUNIS | TUNIS | | 13, RUE D'ALGER TUNIS | (01) 344.545 | 348.466 |
| (A) | HEDI NOUIRA | TUNIS | TUNIS | | 42, RUE HEDI NOUIRA | (01) 349.022 | 346.233 |
| (A) | JAZIRA | TUNIS | TUNIS | | 11, RUE BAB DJEDID N° 11 TUNIS | (01) 345.711 | 345.711 |
| (A) | ARIANA | ARIANA | ARIANA | | 89, Bis AV.BOURGUIBA-ARIANA | (01) 718.932 | 718.932 |
| (A) | BIR EL KASSAA | BEN AROUS | Z.I.NAASEEN | | Z.I. BIR EL KASSAA. NAASSEN | (01) 389.932 | 389.932 |
| (A) | SFAX | SFAX | SFAX | | 9, RUE LEOPOLD SENGHOR- SFAX | (04) 228.407 | 228.202 |
| (A) | MONTPLAISIR | TUNIS | TUNIS | | RUE 8006 -MONTPLAISIR | (01) 894.920 | 890.624 |

CITI BANK TUNIS BRANCH ON SHORE

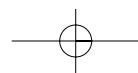
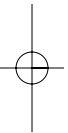
| | NOM DE L'AGENCE | GOUVERNORAT | VILLE OU | | ADRESSE | TELEPHONE | FAX |
|-----|-----------------|-------------|----------|--|-----------------|--------------|---------|
| | | | LOCALITE | | | | |
| (A) | SFAX | SFAX | SFAX | | AV. DES MARTYRS | (04) 401.200 | 401.150 |

BANQUE TUNISIENNE DE SOLIDARITE

| | NOM DE L'AGENCE | GOUVERNORAT | VILLE OU | | ADRESSE | TELEPHONE | FAX |
|-----|-----------------|-------------|----------|--|-------------------|--------------|---------|
| | | | LOCALITE | | | | |
| (S) | TUNIS | TUNIS | TUNIS | | 56, AV. MOHAMED V | (01) 844.040 | 843.897 |



**BILANS & ETATS DE RÉSUL-
TAT DES BANQUES DE DÉVE-
LOPPEMENT**



BILAN
AU 31 • 12 • 1999
(en milliers de dinars)

BANQUE DE DÉVELOPPEMENT ÉCONOMIQUE DE TUNISIE

| ACTIF | MONTANTS |
|---|-----------------|
| Caisse, et avoirs auprès de la BCT, CCP & TGT | 1 799 |
| Créances sur les établissements bancaires et financiers | 132 |
| Créances sur la clientèle | 681 860 |
| Portefeuille-titres commercial | 1 031 |
| Portefeuille d'investissement | 39 589 |
| Valeurs immobilisées | 2 654 |
| Autres Actifs | 30 303 |
| TOTAL ACTIF | 757 368 |

| PASSIF | MONTANTS |
|---|-----------------|
| Dépôts et avoirs des établissements bancaires et financiers | 65 265 |
| Dépôts et avoirs de la clientèle | 10 151 |
| Emprunts et ressources spéciales | 563 148 |
| Autres Passifs | 11 283 |
| TOTAL PASSIF | 649 847 |

| CAPITAUX PROPRES | MONTANTS |
|-------------------------------|-----------------|
| Capital et fonds de dotations | 50 500 |
| Réserves | 45 491 |
| Résultats reportés | 41 |
| Résultat de l'exercice | 11 489 |
| TOTAL CAPITAUX PROPRES | 107 521 |

| | |
|---|----------------|
| TOTAL PASSIF ET CAPITAUX PROPRES | 757 368 |
|---|----------------|

HORS BILAN

| PASSIFS EVENTUELS | MONTANTS |
|--|-----------------|
| Cautions, avals et autres garanties donnés | 4 193 |
| Crédits documentaires | 1 949 |
| TOTAL PASSIFS EVENTUELS | 6 142 |

| ENGAGEMENTS DONNES | MONTANTS |
|--|-----------------|
| Engagements de financement en faveur de la clientèle | 31 779 |
| Engagements sur titres (Participations non libérées) | 1 214 |
| TOTAL DES ENGAGEMENTS DONNES | 32 993 |

| ENGAGEMENTS RECUS | MONTANTS |
|----------------------------------|-----------------|
| Engagements de financement reçus | 152 902 |
| Garanties reçues | |
| - Garanties reçues de l'Etat | 18 275 |
| - Garanties reçues des banques | 10 794 |

BANQUE DE DÉVELOPPEMENT ÉCONOMIQUE DE TUNISIE

| PRODUITS D'EXPLOITATION BANCAIRE | MONTANTS |
|---|---------------|
| Intérêts et revenus assimilés | 60 059 |
| Commissions | 1 217 |
| Gains sur portefeuille titres commercial | 320 |
| Revenus du portefeuille d'investissement | 2 123 |
| TOTAL PRODUITS D'EXPLOITATION BANCAIRE | 63 719 |
| | |
| CHARGES D'EXPLOITATION BANCAIRE | MONTANTS |
| Intérêts encourus et charges assimilées | 39 845 |
| Commissions encourues | 200 |
| Pertes sur portefeuille titres commercial et opérations financières | 230 |
| TOTAL CHARGES D'EXPLOITATION BANCAIRE | 40 275 |
| | |
| PRODUITS NET BANCAIRE | 23 444 |
| Dotations aux provisions et résultat des corrections de valeurs sur créances, Hors bilan et passif | (5 045) |
| Dotations aux provisions et résultat des corrections de valeurs sur Portefeuille d'investissement | (583) |
| Autres produits d'exploitation | 121 |
| Frais de personnel | (4 373) |
| Charges générales d'exploitation | (1 651) |
| Dotations aux amortissements sur immobilisations | (560) |
| | |
| RESULTAT D'EXPLOITATION | 11 353 |
| Solde en gain provenant des autres éléments ordinaires | 355 |
| Impôt sur les sociétés | (218) |
| | |
| RESULTAT DES ACTIVITES ORDINAIRES | 11 489 |
| | |
| RESULTAT NET DE L'EXERCICE | 11 489 |

ETAT DE RÉSULTAT
AU 31 • 12 • 1999
(en milliers de dinars)

BILAN
AU 31 • 12 • 1999
(en mille dinars)

BANQUE NATIONALE DE DÉVELOPPEMENT TOURISTIQUE

| ACTIF | MONTANTS |
|---|----------------|
| Caisse, et avoirs auprès de la BCT, CCP & TGT | 10 |
| Créances sur les établissements bancaires et financiers | 855 |
| Créances sur la clientèle | 481 365 |
| Portefeuille-titres commercial | 1 382 |
| Portefeuille d'investissement | 26 994 |
| Valeurs immobilisées | 2 376 |
| Autres Actifs | 7 758 |
| TOTAL ACTIF | 520 740 |

| PASSIF | MONTANTS |
|---|----------------|
| Banque Centrale de Tunisie et CCP | |
| Dépôts et avoirs des établissements bancaires et financiers | 36 460 |
| Dépôts et avoirs de la clientèle | 4 564 |
| Comptes à vue | |
| Comptes d'épargne | |
| Comptes à terme, bons de caisse et autres produits financiers | |
| Certificats de dépôts | |
| Autres sommes dues à la clientèle | |
| Emprunts et ressources spéciales | 391 881 |
| Autres Passifs | 3 875 |
| TOTAL PASSIF | 436 780 |

| CAPITAUX PROPRES | MONTANTS |
|-------------------------------|---------------|
| Capital ou dotation | 30 000 |
| Réserves | 48 255 |
| Actions propres | (231) |
| Autres capitaux propres | 961 |
| Résultats reportés | 826 |
| Résultat de l'exercice | 4 149 |
| TOTAL CAPITAUX PROPRES | 83 960 |

| | |
|---|----------------|
| TOTAL PASSIF ET CAPITAUX PROPRES | 520 740 |
|---|----------------|

HORS BILAN

| PASSIFS EVENTUELS | MONTANTS |
|---|------------|
| Cautions, avals et autres garanties données | 30 |
| Crédits documentaires | 267 |
| Actifs donnés en garantie | |
| TOTAL PASSIFS EVENTUELS | 297 |

| ENGAGEMENTS DONNES | MONTANTS |
|-------------------------------------|----------------|
| Engagements de financement donnés | 156 561 |
| Engagements sur titres | 8 322 |
| TOTAL DES ENGAGEMENTS DONNES | 164 883 |

| ENGAGEMENTS RECUS | MONTANTS |
|----------------------------------|----------|
| Engagements de financement reçus | 98 251 |
| Garanties reçues | 7 021 |

BANQUE NATIONALE DE DÉVELOPPEMENT TOURISTIQUE

| PRODUITS D'EXPLOITATION BANCAIRE | MONTANTS |
|---|---------------|
| Intérêts et revenus assimilés | 44 510 |
| Commissions | 187 |
| Gains sur portefeuille-titres commercial et opérations financières | 165 |
| Revenus du portefeuille d'investissement | 361 |
| TOTAL PRODUITS D'EXPLOITATION BANCAIRE | 45 223 |
| CHARGES D'EXPLOITATION BANCAIRE | MONTANTS |
| Intérêts encourus et charges assimilées | 36 739 |
| Commissions encourues | |
| Pertes sur portefeuille-titres commercial et opérations financières | |
| TOTAL CHARGES D'EXPLOITATION BANCAIRE | 36 739 |
| PRODUIT NET BANCAIRE | 8 484 |
| Dotations aux provisions et résultat des corrections de valeurs sur créances, Hors bilan et passif | 776 |
| Dotations aux provisions et résultat des corrections de valeurs sur Portefeuille d'investissement | (153) |
| Autres produits d'exploitation | 436 |
| Frais de personnel | (2 958) |
| Charges générales d'exploitation | (1 097) |
| Dotations aux amortissements et aux provisions sur immobilisations | (1 055) |
| RESULTAT D'EXPLOITATION | 4 433 |
| Solde en gain / perte provenant des autres éléments ordinaires | |
| Impôts sur les Bénéfices | (284) |
| RESULTAT DES ACTIVITES ORDINAIRES | 4 149 |
| Solde en gain / perte provenant des éléments extraordinaires | |
| RESULTAT NET DE L'EXERCICE | 4 149 |

ETAT DE RÉSULTAT
AU 31 • 12 • 1999
(en mille dinars)

BANQUE TUNISO-KOUEITTIENNE DE DÉVELOPPEMENT

BILAN
AU 31 • 12 • 1999
(en mille dinars)

| ACTIF | MONTANTS |
|--|----------------|
| Caisse, et avoirs auprès de la BCT, CCP & TGT | 21 083 |
| Créances sur les établissements bancaires et financiers | 545 |
| Créances sur la clientèle | 241 425 |
| Portefeuille titres commercial | 25 |
| Portefeuille d'investissement | 23 968 |
| Valeurs immobilisées | 8 226 |
| Autres Actifs | 22 766 |
| TOTAL ACTIF | 318 038 |
| PASSIF | MONTANTS |
| Banque Centrale de Tunisie et CCP | |
| Dépôts et avoirs des établissements bancaires et financiers | 2 |
| Dépôts et avoirs de la clientèle | 23 832 |
| Comptes à vue | |
| Comptes d'épargne | |
| Comptes à terme, bons de caisse et autres produits financier | |
| Certificats de dépôts | |
| Autres sommes dues à la clientèle | |
| Emprunts et ressources spéciales | 99 463 |
| Autres Passifs | 24 986 |
| TOTAL PASSIF | 148 283 |
| CAPITAUX PROPRES | MONTANTS |
| Capital ou dotation | 100 000 |
| Réserves | 55 722 |
| Actions propres | |
| Résultats reportés | 3 |
| Résultats de l'exercice | 14 030 |
| TOTAL CAPITAUX PROPRES | 169 755 |
| TOTAL PASSIF ET CAPITAUX PROPRES | 318 038 |
| HORS BILAN | |
| PASSIFS EVENTUELS | MONTANTS |
| Cautions, avals et autres garanties données | 9 987 |
| Crédits documentaires | 5 335 |
| Actifs donnés en garantie | |
| TOTAL PASSIFS EVENTUELS | 15 322 |
| ENGAGEMENTS DONNES | MONTANTS |
| Engagements de financement donnés | 9 246 |
| Engagements sur titres | 999 |
| TOTAL ENGAGEMENTS DONNES | 10 245 |
| ENGAGEMENTS RECUS | MONTANTS |
| Engagements de financement reçus | |
| Garanties reçues | 4 231 |
| TOTAL DES ENGAGEMENTS RECUS | 4 231 |

BANQUE TUNISO-KOUEITTIENNE DE DÉVELOPPEMENT

| PRODUITS D'EXPLOITATION BANCAIRE | MONTANTS |
|---|---------------|
| Intérêts et revenus assimilés | 26 166 |
| Commissions | 643 |
| Gains sur portefeuille-titres commercial et opérations financières | 334 |
| Revenus du portefeuille d'investissement | 1 129 |
| TOTAL PRODUITS D'EXPLOITATION BANCAIRE | 28 272 |
| CHARGES D'EXPLOITATION BANCAIRE | MONTANTS |
| Intérêt encourus et charges assimilées | 7 826 |
| Commissions encourues | 1 114 |
| Pertes sur portefeuille titres commercial et opérations financières | |
| TOTAL CHARGES D'EXPLOITATION BANCAIRE | 8 940 |
| PRODUIT NET BANCAIRE | 19 332 |
| Dotations aux provisions et résultat des corrections de valeurs sur créances, Hors bilan et passif | -2 314 |
| Dotations aux provisions et résultat des corrections de valeurs sur Portefeuille d'investissement | 2 057 |
| Autres produits d'exploitation | 805 |
| Frais de personnel | -2 628 |
| Charges générales d'exploitation | -1 365 |
| Dotations aux amortissements et aux provisions sur immobilisations | -684 |
| RESULTAT D'EXPLOITATION | 15 203 |
| Solde en gain / perte provenant des autres éléments ordinaires | |
| Impôts sur les bénéfices | -1 173 |
| RESULTAT DES ACTIVITES ORDINAIRES | 14 030 |
| Soldes en gain/perte provenant des éléments extraordinaires | |
| RESULTAT NET DE L'EXERCICE | 14 030 |

ETAT DE RÉSULTAT
AU 31 • 12 • 1999
(en mille dinars)

BILAN
AU 31 • 12 • 1999
(en mille dinars)

BANQUE TUNISO-QATARIE D'INVESTISSEMENT

| ACTIF | MONTANTS |
|---|---------------|
| Caisse, et avoirs auprès de la BCT, CCP & TGT | 200 |
| Créances sur les établissements bancaires et financiers | 720 |
| Créances sur la clientèle | 80 807 |
| Portefeuille-titres commercial | 402 |
| Portefeuille d'investissement | 4 020 |
| Valeurs immobilisées | 2 187 |
| Autres Actifs | 1 786 |
| TOTAL ACTIF | 90 122 |
| PASSIF | MONTANTS |
| Banque Centrale de Tunisie et CCP | - |
| Dépôts et avoirs des établissements bancaires et financiers | 2 975 |
| Dépôts et avoirs de la clientèle | 260 |
| - Comptes à vue | 260 |
| - Comptes d'épargne | |
| - Comptes à terme, bons de caisse et autres produits financiers | |
| - Certificats de dépôts | |
| - Autres sommes dues à la clientèle | |
| Emprunts et ressources spéciales | 36 739 |
| Autres Passifs | 4 071 |
| TOTAL PASSIF | 44 045 |
| CAPITAUX PROPRES | MONTANTS |
| Capital ou dotation | 42 502 |
| Réserves | 2 318 |
| Actions propres | |
| Autres capitaux propres | |
| Résultats reportés | -439 |
| Résultat de l'exercice | 1 696 |
| TOTAL CAPITAUX PROPRES | 46 077 |
| TOTAL PASSIF ET CAPITAUX PROPRES | 90 122 |
| HORS BILAN | |
| PASSIFS EVENTUELS | MONTANTS |
| Cautions, avals et autres garanties données | 235 |
| Crédits documentaires | 633 |
| Actifs donnés en garantie | |
| TOTAL PASSIFS EVENTUELS | 868 |
| ENGAGEMENTS DONNES | MONTANTS |
| Engagements de financement donnés | 1 900 |
| Engagements sur titres | 239 |
| TOTAL ENGAGEMENTS DONNES | 2 139 |
| ENGAGEMENTS RECUS | MONTANTS |
| Engagements de financement reçus | 12 113 |
| Garanties reçues | 19 817 |
| TOTAL DES ENGAGEMENTS RECUS | 31 930 |

BANQUE TUNISO-QATARIE D'INVESTISSEMENT

| PRODUITS D'EXPLOITATION BANCAIRE | MONTANTS |
|---|----------------|
| Intérêts et revenus assimilés | 6 081 |
| Commissions | 59 |
| Gains sur portefeuille-titres commercial et opérations financières | 90 |
| Revenus du portefeuille d'investissement | 442 |
| TOTAL PRODUITS D'EXPLOITATION BANCAIRE | 6 672 |
| CHARGES D'EXPLOITATION BANCAIRE | MONTANTS |
| Intérêts encourus et charges assimilées | (3 453) |
| Commissions encourues | (10) |
| TOTAL CHARGES D'EXPLOITATION BANCAIRE | (3 463) |
| PRODUIT NET BANCAIRE | 3 209 |
| Dotations aux provisions et résultat des corrections de valeurs sur créances, Hors bilan et passif | 231 |
| Dotations aux provisions et résultat des corrections de valeurs sur Portefeuille d'investissement | 227 |
| Autres produits d'exploitation | 24 |
| Frais de personnel | (1 339) |
| Charges générales d'exploitation | (580) |
| Dotations aux amortissements sur immobilisations | (187) |
| RESULTAT D'EXPLOITATION | 1 585 |
| Solde en gain provenant des autres éléments ordinaires | 112 |
| Impôt sur les sociétés | (1) |
| RESULTAT NET DE L'EXERCICE | 1 696 |

ETAT DE RÉSULTAT
AU 31 • 12 • 1999
(en mille dinars)

BILAN
AU 31 • 12 • 1999
(en mille dinars)

**BANQUE ARABE TUNISO-LIBYENNE DE DÉVELOPPEMENT
ET DE COMMERCE EXTÉRIEUR**

| ACTIF | MONTANTS |
|---|----------------|
| Caisse, et avoirs auprès de la BCT, CCP & TGT | 14 806 |
| Créances sur les établissements bancaires et financiers | 5 088 |
| Créances sur la clientèle | 105 002 |
| Portefeuille-titres commercial | 200 |
| Portefeuille d'investissement | 36 359 |
| Valeurs immobilisées | 1 140 |
| Autres Actifs | 5 162 |
| TOTAL ACTIF | 167 757 |

| PASSIF | MONTANTS |
|---|---------------|
| Banque Centrale de Tunisie et CCP | - |
| Dépôts et avoirs des établissements bancaires et financiers | 12 970 |
| Dépôts et avoirs de la clientèle | 25 739 |
| Emprunts et ressources spéciales | 1 584 |
| Autres Passifs | 7 085 |
| TOTAL PASSIF | 47 378 |

| CAPITAUX PROPRES | MONTANTS |
|---|----------------|
| Capital | 100 000 |
| Réserves | 17 613 |
| Autres capitaux propres | - |
| Résultats reportés | 8 |
| Résultat de l'exercice | 2 758 |
| TOTAL CAPITAUX PROPRES | 120 379 |
| TOTAL PASSIF ET CAPITAUX PROPRES | 167 757 |

HORS BILAN

| PASSIFS EVENTUELS | MONTANTS |
|---|----------------|
| Cautions, avals et autres garanties données | 19 452 |
| Crédits documentaires | 102 858 |
| Actifs donnés en garanties | - |
| TOTAL PASSIFS EVENTUELS | 122 310 |

| ENGAGEMENTS DONNES | MONTANTS |
|-------------------------------------|--------------|
| Engagements de financement donnés | 1 537 |
| Engagements sur titres | 366 |
| TOTAL DES ENGAGEMENTS DONNES | 1 903 |

| ENGAGEMENTS RECUS | MONTANTS |
|----------------------------------|----------|
| Engagements de financement reçus | - |
| Garanties reçues | 17 022 |

BANQUE ARABE TUNISO-LIBYENNE DE DÉVELOPPEMENT ET DE COMMERCE EXTÉRIEUR

ETAT DE RÉSULTAT
AU 31 • 12 • 1999
(en mille dinars)

| PRODUITS D'EXPLOITATION BANCAIRE | MONTANTS |
|---|---------------|
| Intérêts et revenus assimilés | 9 668 |
| Commissions (en produits) | 2 277 |
| Gains sur portefeuille-titres commercial et opérations financières | 122 |
| Revenus du portefeuille d'investissement | 81 |
| TOTAL PRODUITS D'EXPLOITATION BANCAIRE | 12 148 |
| CHARGES D'EXPLOITATION BANCAIRE | MONTANTS |
| Intérêts encourus et charges assimilées | 2 566 |
| Commissions encourues | 4 |
| Pertes sur portefeuille titres commercial et opérations financières | 120 |
| TOTAL CHARGES D'EXPLOITATION BANCAIRE | 2 690 |
| PRODUITS NET BANCAIRE | 9 458 |
| Dotations aux provisions et résultat des corrections de valeurs sur créances, Hors bilan et passif | 3 325 |
| Dotations aux provisions et résultat des corrections de valeurs sur Portefeuille d'investissement | 112 |
| Autres produits d'exploitation | - |
| Frais de personnel | 1 665 |
| Charges générales d'exploitation | 805 |
| Dotations aux amortissements et aux provisions sur immobilisations | 218 |
| RESULTAT D'EXPLOITATION | 3 333 |
| Solde en gain / perte provenant des autres éléments ordinaires | 351 |
| Impôt sur les bénéfices | 224 |
| RESULTAT DES ACTIVITES ORDINAIRES | 2 758 |
| Solde en gain / perte provenant des éléments extraordinaires | - |
| RESULTAT NET DE L'EXERCICE | 2 758 |

BILAN
AU 31 • 12 • 1999
(en mille dinars)

**SOCIÉTÉ TUNISO-SAUDIENNE D'INVESTISSEMENT
ET DE DÉVELOPPEMENT**

| ACTIF | MONTANTS |
|---|-----------------|
| Caisse, et avoirs auprès de la BCT, CCP & TGT | 179 |
| Créances sur les établissements bancaires et financiers | 31 889 |
| Créances sur la clientèle | 133 246 |
| Portefeuille-titres commercial | 568 |
| Portefeuille d'investissement | 49 906 |
| Valeurs immobilisées | 3 132 |
| Autres Actifs | 5 701 |
| TOTAL ACTIF | 224 621 |

| PASSIF | MONTANTS |
|---|-----------------|
| Banque Centrale de Tunisie | 0 |
| Dépôts et avoirs des établissements bancaires et financiers | 0 |
| Dépôts et avoirs de la clientèle | 2 382 |
| Comptes à vue | 1 154 |
| Comptes d'épargne | |
| Comptes à terme, Bons de caisse et autres produits financiers | 566 |
| Autres sommes dues à la clientèle | 662 |
| Emprunts et ressources spéciales | 41 266 |
| Autres passifs | 3 966 |
| TOTAL PASSIF | 47 614 |

| CAPITAUX PROPRES | MONTANTS |
|-------------------------------|-----------------|
| Capital ou dotation | 100 000 |
| Réserves | 74 997 |
| Actions propres | 0 |
| Autres capitaux propres | 0 |
| Résultats reportés | 39 |
| Résultat de l'exercice | 1 971 |
| TOTAL CAPITAUX PROPRES | 177 007 |

| | |
|---|----------------|
| TOTAL PASSIF ET CAPITAUX PROPRES | 224 621 |
|---|----------------|

HORS BILAN

| PASSIFS EVENTUELS | MONTANTS |
|---|-----------------|
| Cautions, avals et autres garanties données | 145 |
| Crédits documentaires | 0 |
| Actifs donnés en garantie | 0 |
| TOTAL PASSIFS EVENTUELS | 145 |

| ENGAGEMENTS DONNES | MONTANTS |
|-----------------------------------|-----------------|
| Engagements de financement donnés | 2 297 |
| Engagements sur titres | 2 179 |
| TOTAL ENGAGEMENTS DONNES | 4 476 |

| ENGAGEMENTS RECUS | MONTANTS |
|----------------------------------|-----------------|
| Engagements de financement reçus | 18 796 |
| Garanties reçues | 128 192 |

SOCIÉTÉ TUNISO-SAUDIENNE D'INVESTISSEMENT ET DE DÉVELOPPEMENT

ETAT DE RÉSULTAT
AU 31 • 12 • 1999
(en mille dinars)

| PRODUITS D'EXPLOITATION BANCAIRE | MONTANTS |
|---|---------------|
| Intérêts et revenus assimilés | 15 176 |
| Commissions | 37 |
| Gains sur portefeuille titres commercial et opérations financières | 22 |
| Revenus du portefeuille d'investissement | 1 310 |
| TOTAL PRODUITS D'EXPLOITATION BANCAIRE | 16 545 |
| CHARGES D'EXPLOITATION BANCAIRE | MONTANTS |
| Intérêts encourus et charges assimilées | 3 816 |
| Commissions encourus | |
| Pertes sur portefeuille- titres commercial et opérations financières | |
| TOTAL CHARGES D'EXPLOITATION BANCAIRE | 3 816 |
| PRODUIT NET BANCAIRE | 12 729 |
| Dotations aux provisions et résultat des corrections de valeurs sur créances, Hors bilan et passif | 534 |
| Dotations aux provisions et résultats des corrections de valeurs sur Portefeuille d'investissement | 6 226 |
| Autres produits d'exploitation | 143 |
| Frais de personnel | 2 267 |
| Charges générales d'exploitation | 1 063 |
| Dotations aux amortissements et aux provisions sur immobilisations | 343 |
| RESULTAT D'EXPLOITATION | 2 439 |
| Solde en gain/perte provenant des autres éléments ordinaires | 251 |
| Impôts sur les bénéfices | 217 |
| RESULTAT DES ACTIVITES ORDINAIRES | 1 971 |
| Solde en gain/perte provenant des autres éléments extraordinaires | |
| RESULTAT NET DE L'EXERCICE | 1 971 |

BILAN
AU 31 • 12 • 1999
(en mille dinars)

BANQUE DE COOPÉRATION DU MAGHREB ARABE

| ACTIF | MONTANTS |
|---|-----------------|
| Caisse, et avoirs auprès de la BCT, CCP & TGT | 401 |
| Créances sur les établissements bancaires et financiers | 53 015 |
| Créances sur la clientèle | 14 943 |
| Portefeuille-titres commercial | 2 477 |
| Portefeuille d'investissement | 6 117 |
| Valeurs immobilisées | 286 |
| Autres Actifs | 819 |
| TOTAL ACTIF | 78 058 |
| PASSIF | MONTANTS |
| Banque Centrale de Tunisie et CCP | |
| Dépôts et avoirs des établissements bancaires et financiers | 1 108 |
| Dépôts et avoirs de la clientèle | 551 |
| - Comptes à vue | |
| - Comptes d'épargne | |
| - Comptes à terme, bons de caisse et autres produits financiers | |
| - Certificats de dépôts | |
| - Autres sommes dues à la clientèle | |
| Emprunts et ressources spéciales | 10 143 |
| Autres Passifs | 3 050 |
| TOTAL PASSIF | 14 852 |
| CAPITAUX PROPRES | MONTANTS |
| Capital ou dotation | 37 726 |
| Réserves | 21 208 |
| Actions propres | |
| Autres capitaux propres | |
| Résultats reportés | |
| Résultat de l'exercice | 4 272 |
| TOTAL CAPITAUX PROPRES | 63 206 |
| TOTAL PASSIF ET CAPITAUX PROPRES | 78 058 |
| HORS BILAN | |
| PASSIFS EVENTUELS | MONTANTS |
| Cautions, avals et autres garanties données | 380 |
| Crédits documentaires | 13 230 |
| Actifs donnés en garantie | |
| TOTAL PASSIFS EVENTUELS | 13 610 |
| ENGAGEMENTS DONNES | MONTANTS |
| Engagements de financement donnés | |
| Engagements sur titres | 15 |
| TOTAL DES ENGAGEMENTS DONNES | 15 |
| ENGAGEMENTS RECUS | MONTANTS |
| Engagements de financement reçus | |
| Garanties reçues | |

BANQUE DE COOPÉRATION DU MAGHREB ARABE

| PRODUITS D'EXPLOITATION BANCAIRE | MONTANTS |
|---|--------------|
| Intérêts et revenus assimilés | 2 829 |
| Commissions | 358 |
| Gains sur portefeuille-titres commercial et opérations financières | 108 |
| Revenus du portefeuille d'investissement | |
| TOTAL PRODUITS D'EXPLOITATION BANCAIRE | 3 295 |
| | |
| CHARGES D'EXPLOITATION BANCAIRE | MONTANTS |
| Intérêts encourus et charges assimilées | 20 |
| Commissions encourues | |
| Pertes sur portefeuille titres commercial et opérations financières | 538 |
| TOTAL CHARGES D'EXPLOITATION BANCAIRE | 558 |
| | |
| PRODUITS NET BANCAIRE | 2 737 |
| Dotations aux provisions et résultat des corrections de valeurs sur créances, Hors bilan et passif | 146 |
| Dotations aux provisions et résultat des corrections de valeurs sur Portefeuille d'investissement | 2 635 |
| Autres produits d'exploitation | 19 |
| Frais de personnel | 672 |
| Charges générales d'exploitation | 503 |
| Dotations aux amortissements et aux provisions sur immobilisations | 90 |
| | |
| RESULTAT D'EXPLOITATION | 4 272 |
| Solde en gain / perte provenant des autres éléments ordinaires | 0 |
| Impôts sur les bénéfices | 0 |
| | |
| RESULTAT DES ACTIVITES ORDINAIRES | 0 |
| Solde en gain / perte provenant des autres éléments extraordinaires | 0 |
| | |
| RESULTAT NET DE L'EXERCICE | 4 272 |

ETAT DE RÉSULTAT
AU 31 • 12 • 1999
(en mille dinars)

BILAN
AU 31 • 12 • 1999
(en mille dinars)

BANQUE DE TUNISIE ET DES ÉMIRATS D'INVESTISSEMENT

| ACTIF | MONTANTS |
|---|-----------------|
| Caisse, et avoirs auprès de la BCT, CCP & TGT | 1 873 |
| Créances sur les établissements bancaires et financiers | 5 276 |
| Créances sur la clientèle | 130 247 |
| Portefeuille d'investissement | 38 374 |
| Valeurs immobilisées | 3 657 |
| Autres Actifs | 2 818 |
| TOTAL ACTIF | 182 245 |

| PASSIF | MONTANTS |
|---|-----------------|
| Dépôts et avoirs des établissements bancaires | - |
| Dépôts et avoirs de la clientèle | 1 152 |
| Emprunts et ressources spéciales | 59 293 |
| Autres Passifs | 1 899 |
| TOTAL PASSIF | 62 344 |

| CAPITAUX PROPRES | MONTANTS |
|-------------------------------|-----------------|
| Capital | 90 000 |
| Réserves | 15 478 |
| Résultats reportés | 3 404 |
| Résultat de la Période | 11 019 |
| TOTAL CAPITAUX PROPRES | 119 901 |

| | |
|---|----------------|
| TOTAL PASSIF ET CAPITAUX PROPRES | 182 245 |
|---|----------------|

HORS BILAN

| PASSIFS EVENTUELS | MONTANTS |
|---|-----------------|
| Cautions, avals et autres garanties données | 2 860 |
| TOTAL PASSIFS EVENTUELS | 2 860 |

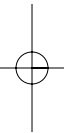
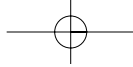
| ENGAGEMENTS DONNES | MONTANTS |
|-------------------------------------|-----------------|
| Engagements de financement donnés | 12 221 |
| Engagements sur titres | 373 |
| TOTAL DES ENGAGEMENTS DONNES | 12 594 |

| ENGAGEMENTS RECUS | MONTANTS |
|----------------------------------|-----------------|
| Engagements de financement reçus | 37 455 |
| Garanties reçues | 1 316 |
| TOTAL ENGAGEMENTS RECUS | 38 771 |

BANQUE DE TUNISIE ET DES ÉMIRATS D'INVESTISSEMENT

| PRODUITS D'EXPLOITATION BANCAIRE | MONTANTS |
|---|---------------|
| Intérêts et revenus assimilés | 18 546 |
| Commissions | 165 |
| Revenus du portefeuille d'investissement | 1 334 |
| TOTAL PRODUITS D'EXPLOITATION BANCAIRE | 20 045 |
| CHARGES D'EXPLOITATION BANCAIRE | MONTANTS |
| Intérêts encourus et charges assimilées | 4 649 |
| Commissions encourues | 3 |
| TOTAL CHARGES D'EXPLOITATION BANCAIRE | 4 652 |
| PRODUITS NET BANCAIRE | 15 393 |
| Dotations aux provisions et résultat des corrections de valeurs sur créances, Hors bilan et passif | - 265 |
| Dotations aux provisions et résultat des corrections de valeurs sur Portefeuille d'investissement | - 15 |
| Autres produits d'exploitation | 130 |
| Frais de personnel | 2 048 |
| Charges générales d'exploitation | 952 |
| Dotations aux amortissements et aux provisions sur immobilisations | 191 |
| RESULTAT D'EXPLOITATION | 12 052 |
| Solde en pertes/profits provenant des autres éléments ordinaires | 9 |
| Impôt sur les sociétés | 1 042 |
| RESULTAT NET DE L'EXERCICE | 11 019 |

ETAT DE RÉSULTAT
AU 31 • 12 • 1999
(en mille dinars)



CONCEPTION - RÉALISATION ACTUEL ÉDITIONS
16, Rue Mouawya Ibn Abi Soufiane -1002 Le Belvédère - TUNIS
Tél. : 788 919 - 796 075 - Fax : 790 395
E-Mail : rma.naffati@actuel.com.tn
IMPRESSION : IMPRIMERIE NAFFATI • Tél. : 392 928 - Fax : 397 580

