

الجمعية المهنية التونسية للبنوك
والمؤسسات المالية

APTBEF

ASSOCIATION PROFESSIONNELLE TUNISIENNE
DES BANQUES & DES ETABLISSEMENTS FINANCIERS

Rapport annuel **2007**

TOME II

2008

SOMMAIRE

I - SITUATION ET ÉTATS FINANCIERS DES MEMBRES	5
A - Analyse de la situation	6
1- des Banques	7
2- des Établissements Financiers	9
2-a- Organismes de Leasing	9
2-b- Sociétés de Factoring	11
B - États financiers	14
1- des Banques	17
2- des Établissements Financiers	58
2-a- Organismes de Leasing	59
2-b- Sociétés de Factoring	81
3- des Autres Membres (NAIB, BEST Bank et BAT)	87
II- ANNEXES	94
A- Population Bancaire en 2007	95
B- Réseau des Banques	108

I

LA SITUATION ET
LES ÉTATS FINANCIERS
DES MEMBRES DE
L'ASSOCIATION

A

ANALYSE DE LA
SITUATION DES
MEMBRES DE
L'ASSOCIATION

A- ANALYSE DE LA SITUATION DES MEMBRES DE L'ASSOCIATION

I- ANALYSE DE LA SITUATION DES BANQUES* :

L'activité des Banques a généré au cours de l'année 2007, un Produit Net Bancaire qui s'est établi à 1.486,7 MDT contre 1.324 MDT en 2006, enregistrant une progression de 12,3%. Cette augmentation est alimentée par la forte hausse des gains nets sur portefeuille-titres commercial et opérations financières.

Les charges opératoires ont atteint 718,4 MDT, enregistrant une hausse de 43,4 MDT ou 6,4% en 2007 contre une hausse de 58,9 MDT ou 9,6% une année auparavant. Cette performance a résulté de la hausse moins importante des frais de personnel de 4,5% contre 11,3% en 2006, et ce, bien que les charges générales d'exploitation aient augmenté de 12% contre 4,9% une année auparavant. Ainsi, le coefficient d'exploitation s'est situé à 48,3% en 2007 contre 51% un an plutôt, soit une amélioration de 2,7 points de pourcentage.

* L'analyse porte sur les vingt-banques universelles de la place : ATB, BFT, BNA, ATTIJARI BANK (ex. BS), BT, AMEN BANK, BIAT, STB, UBFI, UIB, BFI, CITIBANK ONSHORE, BTK, STUSID BANK, TQB, BTE, BTL, BTS, ABC, et BFPME.

INDICATEURS D'EXPLOITATION DES BANQUES

(En MDT)

DÉSIGNATION	2005	2006	2007	VARIATIONS			
				2006/2005		2007/2006	
				En MDT	En %	En MDT	En %
(+) Intérêts et revenus assimilés	1.441,6	1.642,1	1.870,3	200,5	13,9	228,2	13,9
(-) Intérêts encourus et charges assimilées	788,1	876,3	1.001,0	88,2	11,2	124,7	14,2
(=) Marge d'intérêts	653,5	765,8	869,3	112,3	17,2	103,5	13,5
(+) Commissions nettes sur les opérations bancaires	252,5	295,2	316,1	42,7	16,9	20,9	7,1
(+) Gains nets sur portefeuille-titres commercial et opérations financières	170,9	194,5	226,6	23,6	13,8	32,1	16,5
(+) Revenus du portefeuille d'investissement	64,6	68,5	74,7	3,9	6	6,2	9,1
(=) Produit Net Bancaire (PNB)	1.141,5	1.324,0	1.486,7	182,5	16	162,7	12,3
Dont :							
(-) Charges opératoires	616,1	675,0	718,4	58,9	9,6	43,4	6,4
*Frais du personnel	451,1	501,9	524,6	50,8	11,3	22,7	4,5
*Charges générales d'exploitation	165	173,1	193,8	8,1	4,9	20,7	12,0
(-) Dotations aux provisions et résultats des corrections de valeurs sur créances hors bilan et passif	335,5	527,8	565,0	192,3	57,3	37,2	7,0
Résultat d'exploitation	182,3	87,1	195,9	-95,2	-52,2	108,8	124,9
Résultat net de l'exercice	160,1	39,6	128,8	-120,5	-75,3	89,2	225,3
Résultat après modifications comptables	161,3	30,3	122,6	-131,0	-81,2	92,3	304,6

Source : Rapport annuel de la BCT 2007.

Le poids des provisions dans le PNB est presque resté stable soit 38% en 2007 contre 39,9% en 2006, et ce, en raison de la poursuite de l'assainissement de la situation financière de deux banques de la place en 2006 et en 2007.

Les résultats aussi bien d'exploitation que net de l'exercice se sont nettement améliorés respectivement de 108,8 MDT et 92,3 MDT ou 124,9% et 304,6%. Cette performance provient à la fois de l'amélioration du PNB et de la maîtrise des charges opératoires. Ainsi, compte non tenu des résultats déficitaires enregistrés par deux banques de la place en 2007 et en 2006, le ROE et le ROA se sont situés respectivement à 8,8% et 0,9% contre 7% et 0,6%.

Le réseau des agences bancaires est passé de 987 en 2006 à 1.060 en 2007, soit un accroissement de 73 agences, ce qui a amélioré le taux de bancarisation en le portant de 1 agence pour 10,3 mille habitants en 2006 à 1 agence pour 9,6 mille habitants en 2007.

Le réseau monétique n'a cessé de s'étendre en 2007 pour atteindre, d'une part, 1.100 automates contre 847 automates un an plutôt, soit un accroissement de 253 nouveaux DAB et GAB et d'autre part, les Terminaux de Paiement Electronique (TPE) se sont situés à 8.577 unités au terme de l'année 2007 contre 7.504 unités en 2006.

ÉVOLUTION DE CERTAINS INDICATEURS RELATIFS À LA QUALITÉ DU PORTEFEUILLE DES BANQUES

DÉSIGNATION	(En %)		
	2005	2006	2007
Part des créances classées dans le total des engagements	20,9	19,3	17,6
Part des créances classées nettes des provisions et agios réservés dans le total des engagements	12,4	10,9	9,1
Taux de couverture des créances classées par les provisions et agios réservés	46,8	49	53,2

Source : Rapport annuel de la BCT 2007.

Sur le plan qualitatif, les banques ont poursuivi en 2007 la maîtrise des risques comme le prouve la baisse de la part des créances classées dans le total des engagements qui est revenue à 17,6% en 2007 contre 19,3% en 2006.

Nette des provisions, la part des créances classées s'est établie à 9,1% à fin 2007 contre 10,9% un an plutôt.

L'important effort déployé par les banques en matière de provisionnement a permis l'amélioration du taux de couverture des créances classées par les provisions et agios réservés qui a augmenté de 4,2 points de pourcentage pour se situer à 53,2% en 2007 contre 49% une année auparavant. D'où l'objectif de ramener le taux aux alentours de 70% en 2009 peut être atteint.

2- ANALYSE DE LA SITUATION DES ÉTABLISSEMENTS FINANCIERS

2-a -ANALYSE DE LA SITUATION DES ORGANISMES DE LEASING

La contribution du secteur de leasing au financement de l'économie en 2007 s'est nettement consolidée comme en témoigne la forte hausse des mises en force de 37,3% contre seulement 16,2% une année auparavant, portant ainsi le taux de pénétration à 11,4% contre 9,7% en 2006.

Le produit net du secteur s'est inscrit en hausse de 11,7% ou 6,3 MDT pour s'établir à 60,1 MDT en 2007 dont 23,6 MDT ont permis de couvrir les charges opératoires, faisant ressortir un coefficient d'exploitation de 39,3%, proche de celui enregistré en 2006, soit 39,4%.

Sous les effets conjugués de la contraction de l'effort de provisionnement de 18,2 MDT ou 76,2% et de l'amélioration de la situation financière d'une société du secteur après avoir connu des circonstances particulières, le résultat net des organismes de leasing s'est largement amélioré de 16,5 MDT ou 750% pour se situer à fin 2007 à 18,7 MDT contre seulement 2,2 MDT à fin 2006. Cette situation reflète aussi bien l'amélioration, d'une année à l'autre, du ROA que du ROE respectivement de 0,2% et 1,4% à 1,5% et 12,5%.

INDICATEURS D'EXPLOITATION DES ORGANISMES DE LEASING

(En MDT)

DÉSIGNATION	En Millions de dinars			VARIATIONS			
	2005	2006	2007	2006/2005		2007/2006	
				En MDT	En %	En MDT	En %
(+) produits sur opérations de leasing	533,4	555,2	620,9	21,8	4,1	65,7	11,8
(-) Dotations aux amortissements des immobilisations en loaction	430,6	451,4	507,6	20,8	4,8	56,2	12,4
(=) Marge brute	102,8	103,8	113,3	1,0	1,0	9,5	9,2
Dont :							
(-) charges financières	59,5	56,8	59,2	-2,7	-4,5	2,4	4,2
(=) Marge d'intérêt	43,7	47,4	54,5	3,7	8,5	7,1	15,0
Produit Net	48,1	53,8	60,1	5,7	11,8	6,3	11,7
Dont :							
Charges opératoires	19,8	21,2	23,6	1,4	7,1	2,4	11,3
Dotations nettes aux provisions	20,4	23,9	5,7	3,5	17,2	-18,2	-76,2
Résultat d'exploitation	5,3	6,3	28,5	1,0	18,9	22,2	352,4
Résultat net de l'exercice	2,7	2,2	18,7	-0,5	-18,5	16,5	750,0

Source : Rapport annuel de la BCT 2007.

En se situant à 18,5% en 2007 contre 16,3% un an plutôt, le ratio de solvabilité a offert une meilleure capacité de développement de l'activité du secteur de leasing. Cette performance a été favorisée, d'une part, par l'augmentation de capital de certaines sociétés et, d'autre part, par la mobilisation de fonds propres complémentaires sous forme d'emprunts subordonnés par d'autres sociétés.

S'agissant des créances classées, leur part dans le total des engagements s'est améliorée de 5,6 points de pourcentage pour se situer à fin 2007 à 13,7% contre 19,3% en 2006.

Nette des provisions et des marges réservées, la part des créances classées s'est améliorée quant à elle de 4,1 points de pourcentage pour s'établir à 3,4% en 2007 contre 7,5% une année auparavant.

Le taux de couverture des créances classées par les provisions et les marges réservées s'est largement amélioré de 12,2 points de pourcentage en atteignant 78,2% en 2007 contre 66% un an plutôt.

ÉVOLUTION DE CERTAINS INDICATEURS RELATIFS À L'ACTIVITÉ DES ORGANISMES DE LEASING

DÉSIGNATION	2005	2006	2007	VARIATIONS ⁽¹⁾	
				2006/2005	2007/2006
Part des créances classées	26,1	19,3	13,7	-6,8	-5,6
Part des créances classées nettes des provisions et des marges réservées	13,1	7,5	3,4	-5,6	-4,1
Taux de couverture des créances classées	57,2	66,0	78,2	8,8	12,2
Ratio de solvabilité	14,3	16,3	18,5	2,0	2,2

Source : Rapport annuel de la BCT 2007.

⁽¹⁾ Les variations sont exprimées en points de pourcentage.

2-b- ANALYSE DE LA SITUATION DES SOCIÉTÉS DE FACTORING

La contribution du secteur de factoring au financement de l'économie a été soutenue mais avec un rythme de progression moins élevé que l'année précédente. En effet, le volume des factures achetées n'a progressé que de 8,5% en 2007 contre 16,4% en 2006.

Les revenus du factoring se sont accrus de 1,8 MDT pour atteindre 14,4 MDT en 2007 dont 9,8 MDT ont concerné les commissions de financement.

Les commissions de factoring se sont légèrement améliorées de 4,5% contre 10% en 2006, et ce, en raison de la décélération du rythme d'évolution du volume des factures achetées. Cette situation a permis de porter le Produit Net de factoring de 8,7 MDT en 2006 à 10,1 MDT en 2007, enregistrant une hausse de 1,4 MDT ou 16,1% grâce notamment à la stagnation des charges financières à 4,7 MDT en 2006 et 2007.

INDICATEURS D'EXPLOITATION DES SOCIÉTÉS DE FACTORING

(En MDT)

DÉSIGNATION	En Millions de dinars			VARIATIONS			
	2005	2006	2007	2006/2005		2007/2006	
				En MDT	En %	En MDT	En %
Commissions de financement	7,4	8,2	9,8	0,8	10,8	1,6	19,5
(-) Charges financières	4,4	4,7	4,7	0,3	6,8	0,0	0,0
(=) Marge d'intérêt	3,0	3,5	5,1	0,5	16,7	1,6	45,7
(+) Commissions de factoring	4,0	4,4	4,6	0,4	10,0	0,2	4,5
(+) Autres produits d'exploitation	0,0	0,0	0,1	0,0	-	0,1	-
(=) Produit Net Factoring	7,8	8,7	10,1	0,9	11,5	1,4	16,1
(-) Charges opératoires	2,6	3,2	3,7	0,6	23,1	0,5	15,6
(-) Dotations aux amortissements	0,3	0,3	0,3	0,0	0,0	0,0	0,0
(-) Dotations aux provisions nettes des reprises	1,4	1,4	6,5	0,0	0,0	5,1	364,3
(=) Résultat d'exploitation	3,5	3,8	-0,4	0,3	8,6	-4,2	-110,5
(-) impôts	0,8	1,0	0,5	0,2	25,0	-0,5	-50,0
(=) Résultat net de l'exercice	2,7	2,8	-0,9	0,1	3,7	-3,7	-132,1

Source : Rapport Annuel de la BCT 2007.

L'adhésion à ce mode de financement n'a cessé de s'étendre comme en témoigne le nombre des adhérents atteint à fin 2007, soit 464 adhérents pour 22.852 acheteurs contre 421 adhérents pour 21.810 acheteurs une année auparavant.

Atteignant 3,7 MDT en 2007, les charges opératoires ont représenté 36,6% du produit net de factoring dont 54% concernent les frais du personnel, qui ont augmenté de 17,6% contre 13,3% une année auparavant grâce notamment à l'augmentation de l'effectif de 5 pour le porter en 2007 à 72 personnes.

Le secteur du factoring a généré, au cours de l'année 2007, un résultat net déficitaire pour se situer à -0,9 MDT contre 2,8 MDT en 2006. Cette baisse a été occasionnée par l'effort déployé en matière de provisionnement de 6,5 MDT ou 64,4% du produit net contre 1,4 MDT ou 16,1% une année auparavant. D'où cette situation s'est répercutée négativement sur les indicateurs de rentabilité.

INDICATEURS SUR LA QUALITÉ DU PORTEFEUILLE DES SOCIÉTÉS DE FACTORING

DÉSIGNATION	(En %)		
	2005	2006	2007
Part des créances classées dans le total des engagements	6,5	12,1	14,7
Part des créances classées nettes des provisions et des agios réservés	1,0	6,9	3,8
Taux de couverture des créances classées par les provisions et les agios réservés	86,0	46,2	77,1
Ratio de solvabilité	21,1	22,9	22,8

Source : Rapport annuel de la BCT 2007.

La part des créances classées dans le total des engagements s'est située en 2007 à 14,7% contre 12,1% un an plutôt, ce qui a détérioré la qualité du portefeuille du secteur de 2,6 points de pourcentage.

En revanche, le taux de couverture des créances classées par les provisions et les agios réservés a enregistré une nette amélioration de 30,9 points de pourcentage par rapport à l'année 2006 en se situant à fin 2007 à 77,1%.

B

ÉTATS FINANCIERS
DES MEMBRES
DE L'ASSOCIATION

ÉTATS FINANCIERS DES BANQUES	18-57
AMEN BANK (AB)	18
ARAB BANKING CORPORATION (ABC)	20
ARAB TUNISIAN BANK (ATB)	22
BANQUE ATTIJARI DE TUNISIE (ATTIJARI BANK)	24
BANQUE DE FINANCEMENT DES PETITES ET MOYENNES ENTREPRISES (BFPME)	26
BANQUE DE L'HABITAT (BH)	28
BANQUE DE TUNISIE (BT)	30
BANQUE DE TUNISIE ET DES EMIRATS (BTE)	32
BANQUE FRANCO-TUNISIENNE (BFT)	34
BANQUE INTERNATIONALE ARABE DE TUNISIE (BIAT)	36
BANQUE NATIONALE AGRICOLE (BNA)	38
BANQUE TUNISIENNE DE SOLIDARITÉ (BTS)	40
BANQUE TUNISO-KOWEITIENNE (BTK)	42
BANQUE TUNISO-LIBYENNE (BTL)	44
CITIBANK	46
SOCIÉTÉ TUNISIENNE DE BANQUE (STB)	48
STUSID BANK	50
TUNISIAN QATARI BANK (TQB)	52
UNION BANCAIRE POUR LE COMMERCE ET L'INDUSTRIE (UBCI)	54
UNION INTERNATIONALE DE BANQUES (UIB).	56
ÉTATS FINANCIERS DES ÉTABLISSEMENTS FINANCIERS	60-85
États financiers des organismes de leasing	59
AMEN LEASE (AL)	60
ARAB INTERNATIONAL LEASE (AIL)	62
ARAB TUNISIAN LEASE (ATL)	64
COMPAGNIE INTERNATIONALE DE LEASING (CIL)	66
EL WIFACK LEASING (WL)	68
GENERAL LEASING (GL)	70
HANNIBAL LEASE (HL)	72
MODERN LEASING (ML)	74
TUNISIE LEASING (TL)	76
UBCI LEASING	78
États financiers des sociétés de Factoring	81
TUNISIE FACTORING (TF)	82
UNIFACTOR.	84
ÉTATS FINANCIERS DES AUTRES MEMBRES	88-93
BANK ETTAMOUIL TOUNSI SAOUDI (BEST BANK)	88
BANQUE D'AFFAIRES DE TUNISIE (BAT)	90
NORTH AFRICA INTERNATIONAL BANK (NAIB).	92

1

ÉTATS FINANCIERS
DES BANQUES

AMEN BANK

BILAN AU 31 - 12 - 2007 (en mille dinars)

ACTIF	MONTANTS
Caisse, et avoirs auprès de la BCT, CCP & TGT	204 928
Créances sur les établissements bancaires et financiers	76 923
Créances sur la clientèle	1 985 045
Portefeuille-titres commercial	3 291
Portefeuille d'investissement	378 757
Valeurs immobilisées	90 338
Autres Actifs	26 004
TOTAL ACTIF	2 765 286
PASSIF	MONTANTS
Banque Centrale de Tunisie et CCP	0
Dépôts et avoirs des établissements bancaires et financiers	116 056
Dépôts et avoirs de la clientèle	2 072 284
Emprunts et ressources spéciales	280 692
Autres Passifs	23 469
TOTAL PASSIF	2 492 501
CAPITAUX PROPRES	MONTANTS
Capital	85 000
Réserves	157 939
Actions propres	0
Autres capitaux propres	423
Résultats reportés	2
Résultat de l'exercice	29 421
TOTAL CAPITAUX PROPRES	272 785
TOTAL PASSIF ET CAPITAUX PROPRES	2 765 286

HORS BILAN

PASSIFS ÉVENTUELS	MONTANTS
Cautions, avals et autres garanties données	276 181
Crédits documentaires	100 388
Actifs donnés en garanties	0
TOTAL PASSIFS ÉVENTUELS	376 569
ENGAGEMENTS DONNÉS	MONTANTS
Engagements de financement donnés	302 334
Engagements sur titres	0
TOTAL DES ENGAGEMENTS DONNÉS	302 334
ENGAGEMENTS REÇUS	MONTANTS
Engagements de financement reçus	25 371
Garanties reçues	962 945
TOTAL DES ENGAGEMENTS REÇUS	988 316

AMEN BANK

ÉTAT DE RÉSULTAT AU 31 - 12 - 2007 (en mille dinars)

PRODUITS D'EXPLOITATION BANCAIRE	MONTANTS
Intérêts et revenus assimilés	168 075
Commissions (en produits)	26 480
Gains sur portefeuille-titres commercial et opérations financières	7 878
Revenus du portefeuille d'investissement	18 890
TOTAL PRODUITS D'EXPLOITATION BANCAIRE	221 323
CHARGES D'EXPLOITATION BANCAIRE	MONTANTS
Intérêts encourus et charges assimilées	103 627
Commissions encourues	2 775
Pertes sur portefeuille-titres commercial et opérations financières	0
TOTAL CHARGES D'EXPLOITATION BANCAIRE	106 402
PRODUIT NET BANCAIRE	114 921
Dotations aux provisions et résultat des corrections de valeurs sur créances, hors bilan et passif	36 524
Reprises des provisions et résultat des corrections de valeurs sur portefeuille d'investissement	699
Autres produits d'exploitation	1 547
Frais de personnel	32 925
Charges générales d'exploitation	9 840
Dotations aux amortissements et aux provisions sur immobilisations	4 355
RÉSULTAT D'EXPLOITATION	33 523
Solde en gain / perte provenant des autres éléments ordinaires	135
Impôts sur les Bénéfices	4 237
RÉSULTAT DES ACTIVITÉS ORDINAIRES	29 421
Solde en gain / perte provenant des éléments extraordinaires	0
RÉSULTAT NET DE L'EXERCICE	29 421

ARAB BANKING CORPORATION TUNISIE

BILAN AU 31 - 12 - 2007 (en mille dinars)

ACTIF	MONTANTS
Caisse, et avoirs auprès de la BCT, CCP & TGT	5 972
Créances sur les établissements bancaires et financiers	150 922
Créances sur la clientèle	56 757
Portefeuille-titres commercial	3 197
Portefeuille d'investissement	20
Valeurs immobilisées	1 026
Autres Actifs	4 074
TOTAL ACTIF	221 968
PASSIF	MONTANTS
Banque Centrale de Tunisie et CCP	0
Dépôts et avoirs des établissements bancaires et financiers	36 719
Dépôts et avoirs de la clientèle	142 384
Emprunts et ressources spéciales	824
Autres Passifs	26 205
TOTAL PASSIF	206 132
CAPITAUX PROPRES	MONTANTS
Capital	40 000
Réserves	277
Autres Capitaux propres	0
Résultats reportés	- 24 695
Résultat de l'exercice	254
TOTAL CAPITAUX PROPRES	15 836
TOTAL PASSIF ET CAPITAUX PROPRES	221 968

HORS BILAN

PASSIFS ÉVENTUELS	MONTANTS
Cautions, avals et autres garanties données	806
Crédits documentaires	1 650
Actifs donnés en garanties	0
TOTAL PASSIFS ÉVENTUELS	2 456
ENGAGEMENTS DONNÉS	MONTANTS
Engagements de financement donnés	3 751
Engagements sur titres	0
TOTAL DES ENGAGEMENTS DONNÉS	3 751
ENGAGEMENTS REÇUS	MONTANTS
Engagements de financement reçus	0
Garanties reçues	46 024
TOTAL DES ENGAGEMENTS REÇUS	46 024

ARAB BANKING CORPORATION TUNISIE

ÉTAT DE RÉSULTAT AU 31 - 12 - 2007 (en mille dinars)

PRODUITS D'EXPLOITATION BANCAIRE	MONTANTS
Intérêts et revenus assimilés	11 058
Commissions (en produits)	1 948
Gains sur portefeuille-titres commercial et opérations financières	423
Revenus du portefeuille d'investissement	0
TOTAL PRODUITS D'EXPLOITATION BANCAIRE	13 429
CHARGES D'EXPLOITATION BANCAIRE	MONTANTS
Intérêts encourus et charges assimilées	6 522
Commissions encourues	338
Pertes sur portefeuille-titres commercial et opérations financières	0
TOTAL CHARGES D'EXPLOITATION BANCAIRE	6 860
PRODUIT NET BANCAIRE	6 569
Dotations aux provisions et résultat des corrections de valeurs sur créances, hors bilan et passif	534
Dotations aux provisions et résultat des corrections de valeurs sur portefeuille d'investissement	0
Autres produits d'exploitation	24
Frais de personnel	3 683
Charges générales d'exploitation	1 763
Dotations aux amortissements et aux provisions sur immobilisations	311
RÉSULTAT D'EXPLOITATION	302
Solde en gain / perte provenant des autres éléments ordinaires	- 39
Impôts sur les Bénéfices	9
RÉSULTAT DES ACTIVITÉS ORDINAIRES	254
Solde en gain / perte provenant des autres éléments extraordinaires	0
RÉSULTAT NET DE L'EXERCICE	254

ARAB TUNISIAN BANK

BILAN AU 31 - 12 - 2007 (en mille dinars)

ACTIF	MONTANTS
Caisse, et avoirs auprès de la BCT, CCP & TGT	64 964
Créances sur les établissements bancaires et financiers	684 731
Créances sur la clientèle	1 214 728
Portefeuille-titres commercial	488 266
Portefeuille d'investissement	208 331
Valeurs immobilisées	50 841
Autres Actifs	30 967
TOTAL ACTIF	2 742 828
PASSIF	MONTANTS
Banque Centrale de Tunisie et CCP	0
Dépôts et avoirs des établissements bancaires et financiers	145 310
Dépôts et avoirs de la clientèle	2 241 653
Emprunts et ressources spéciales	128 237
Autres Passifs	30 160
TOTAL PASSIF	2 545 360
CAPITAUX PROPRES	MONTANTS
Capital	60 000
Réserves	112 143
Actions propres	0
Résultats reportés	10
Modifications comptables	- 1 017
Résultat de l'exercice	26 332
TOTAL CAPITAUX PROPRES	197 468
TOTAL PASSIF ET CAPITAUX PROPRES	2 742 828

HORS BILAN

PASSIFS ÉVENTUELS	MONTANTS
Cautions, avals et autres garanties données	296 792
Crédits documentaires	209 043
Actifs donnés en garanties	0
TOTAL PASSIFS ÉVENTUELS	505 835
ENGAGEMENTS DONNÉS	MONTANTS
Engagements de financement donnés	121 991
Engagements sur titres	1 952
TOTAL DES ENGAGEMENTS DONNÉS	123 943
ENGAGEMENTS REÇUS	MONTANTS
Engagements de financement reçus	0
Garanties reçues	373 930
TOTAL DES ENGAGEMENTS REÇUS	373 930

ARAB TUNISIAN BANK

ÉTAT DE RÉSULTAT AU 31 - 12 - 2007 (en mille dinars)

PRODUITS D'EXPLOITATION BANCAIRE	MONTANTS
Intérêts et revenus assimilés	112 310
Commissions (en produits)	20 910
Gains sur portefeuille-titres commercial et opérations financières	52 478
Revenus du portefeuille d'investissement	4 098
TOTAL PRODUITS D'EXPLOITATION BANCAIRE	189 796
CHARGES D'EXPLOITATION BANCAIRE	MONTANTS
Intérêts encourus et charges assimilées	85 498
Commissions encourues	3 982
Pertes sur portefeuille-titres commercial et opérations financières	0
TOTAL CHARGES D'EXPLOITATION BANCAIRE	89 480
PRODUIT NET BANCAIRE	100 316
Dotations aux provisions et résultat des corrections de valeurs sur créances, hors bilan et passif	16 850
Dotations aux provisions et résultat des corrections de valeurs sur portefeuille d'investissement	305
Autres produits d'exploitation	122
Frais de personnel	27 272
Charges générales d'exploitation	17 640
Dotations aux amortissements et aux provisions sur immobilisations	7 877
RÉSULTAT D'EXPLOITATION	30 494
Solde en gain / perte provenant des autres éléments ordinaires	- 418
Impôts sur les Bénéfices	3 744
RÉSULTAT DES ACTIVITÉS ORDINAIRES	26 332
Solde en gain / perte provenant des autres éléments extraordinaires	0
RÉSULTAT NET DE L'EXERCICE	26 332
Effets des modifications comptables (net d'impôts)	- 1 017
RÉSULTAT APRES MODIFICATION COMPTABLE	25 315

BANQUE ATTIJARI DE TUNISIE

BILAN AU 31 - 12 - 2007 (en mille dinars)

ACTIF	MONTANTS
Caisse, et avoirs auprès de la BCT, CCP & TGT	76 796
Créances sur les établissements bancaires et financiers	93 545
Créances sur la clientèle	1 700 414
Portefeuille-titres commercial	291 523
Portefeuille d'investissement	48 407
Valeurs immobilisées	38 161
Autres Actifs	114 103
TOTAL ACTIF	2 362 949
PASSIF	MONTANTS
Banque Centrale de Tunisie et CCP	5 190
Dépôts et avoirs des établissements bancaires et financiers	109 692
Dépôts et avoirs de la clientèle	1 941 636
Emprunts et ressources spéciales	115 465
Autres Passifs	99 943
TOTAL PASSIF	2 271 926
CAPITAUX PROPRES	MONTANTS
Capital	150 000
Réserves	43 656
Actions propres	0
Autres capitaux propres	87 311
Résultats reportés	- 180 531
Résultat de l'exercice	- 9 413
TOTAL CAPITAUX PROPRES	91 023
TOTAL PASSIF ET CAPITAUX PROPRES	2 362 949

HORS BILAN

PASSIFS ÉVENTUELS	MONTANTS
Cautions, avals et autres garanties données	231 786
Crédits documentaires	120 696
Actifs donnés en garanties	0
TOTAL PASSIFS ÉVENTUELS	352 482
ENGAGEMENTS DONNÉS	MONTANTS
Engagements de financement donnés	0
Engagements sur titres	386
TOTAL DES ENGAGEMENTS DONNÉS	386
ENGAGEMENTS REÇUS	MONTANTS
Engagements de financement reçus	0
Garanties reçues	205 580
TOTAL DES ENGAGEMENTS REÇUS	205 580

BANQUE ATTIJARI DE TUNISIE

ÉTAT DE RÉSULTAT AU 31 - 12 - 2007 (en mille dinars)

PRODUITS D'EXPLOITATION BANCAIRE	MONTANTS
Intérêts et revenus assimilés	124 353
Commissions (en produits)	32 816
Gains sur portefeuille-titres commercial et opérations financières	22 013
Revenus du portefeuille d'investissement	1 823
TOTAL PRODUITS D'EXPLOITATION BANCAIRE	181 005
CHARGES D'EXPLOITATION BANCAIRE	MONTANTS
Intérêts encourus et charges assimilées	75 225
Commissions encourues	996
Pertes sur portefeuille-titres commercial et opérations financières	0
TOTAL CHARGES D'EXPLOITATION BANCAIRE	76 221
PRODUIT NET BANCAIRE	104 784
Dotations aux provisions et résultat des corrections de valeurs sur créances, hors bilan et passif	51 141
Dotations aux provisions et résultat des corrections de valeurs sur portefeuille d'investissement	545
Autres produits d'exploitation	1 348
Frais de personnel	39 316
Charges générales d'exploitation	19 909
Dotations aux amortissements et aux provisions sur immobilisations	4 038
RÉSULTAT D'EXPLOITATION	(8 817)
Solde en gain / perte provenant des autres éléments ordinaires	- 359
Impôts sur les Bénéfices	237
RÉSULTAT DES ACTIVITÉS ORDINAIRES	(9 413)
Solde en gain / perte provenant des éléments extraordinaires	0
RÉSULTAT NET DE L'EXERCICE	(9 413)

BANQUE DE FINANCEMENT DES PETITES ET MOYENNES ENTREPRISES (BFPME)

BILAN AU 31 - 12 - 2007 (en mille dinars)

ACTIF	MONTANTS
Caisse, et avoirs auprès de la BCT, CCP & TGT	258
Créances sur les établissements bancaires et financiers	38 294
Créances sur la clientèle	15 058
Portefeuille-titres commercial	0
Portefeuille d'investissement	0
Valeurs immobilisées	485
Autres Actifs	686
TOTAL ACTIF	54 781
PASSIF	MONTANTS
Banque Centrale de Tunisie et CCP	0
Dépôts et avoirs des établissements bancaires et financiers	0
Dépôts et avoirs de la clientèle	3
Emprunts et ressources spéciales	2 906
Autres Passifs	1 670
TOTAL PASSIF	4 579
CAPITAUX PROPRES	MONTANTS
Capital	50 000
Réserves	34
Actions propres	0
Autres Capitaux propres	0
Résultats reportés	81
Résultat de l'exercice	87
TOTAL CAPITAUX PROPRES	50 202
TOTAL PASSIF ET CAPITAUX PROPRES	54 781

HORS BILAN

PASSIFS ÉVENTUELS	MONTANTS
Cautions, avals et autres garanties données	0
Crédits documentaires	0
Actifs donnés en garanties	0
TOTAL PASSIFS ÉVENTUELS	0
ENGAGEMENTS DONNÉS	MONTANTS
Engagements de financement donnés	83 035
Engagements sur titres	0
TOTAL DES ENGAGEMENTS DONNÉS	83 035
ENGAGEMENTS REÇUS	MONTANTS
Engagements de financement reçus	1 045
Garanties reçues	15 855
TOTAL DES ENGAGEMENTS REÇUS	16 900

BANQUE DE FINANCEMENT DES PETITES ET MOYENNES ENTREPRISES (BFPME)

ÉTAT DE RÉSULTAT AU 31 - 12 - 2007 (en mille dinars)

PRODUITS D'EXPLOITATION BANCAIRE	MONTANTS
Intérêts et revenus assimilés	2 458
Commissions (en produits)	515
Gains sur portefeuille-titres commercial et opérations financières	0
Revenus du portefeuille d'investissement	0
TOTAL PRODUITS D'EXPLOITATION BANCAIRE	2 973
CHARGES D'EXPLOITATION BANCAIRE	MONTANTS
Intérêts encourus et charges assimilées	22
Commissions encourues	11
Pertes sur portefeuille-titres commercial et opérations financières	0
TOTAL CHARGES D'EXPLOITATION BANCAIRE	33
PRODUIT NET BANCAIRE	2 940
Dotations aux provisions et résultat des corrections de valeurs sur créances, hors bilan et passif	326
Dotations aux provisions et résultat des corrections de valeurs sur portefeuille d'investissement	0
Autres produits d'exploitation	0
Frais de personnel	1 583
Charges générales d'exploitation	642
Dotations aux amortissements et aux provisions sur immobilisations	166
RÉSULTAT D'EXPLOITATION	223
Impôts sur les Bénéfices	136
RÉSULTAT DES ACTIVITÉS ORDINAIRES	87
Solde en gain / perte provenant des autres éléments extraordinaires	0
RÉSULTAT NET DE L'EXERCICE	87

BANQUE DE L'HABITAT

BILAN AU 31 - 12 - 2007 (en mille dinars)

ACTIF	MONTANTS
Caisse, et avoirs auprès de la BCT, CCP & TGT	49 168
Créances sur les établissements bancaires et financiers	282 824
Créances sur la clientèle	3 067 593
Portefeuille-titres commercial	109 757
Portefeuille d'investissement	111 236
Valeurs immobilisées	49 826
Autres Actifs	255 458
TOTAL ACTIF	3 925 862
PASSIF	MONTANTS
Banque Centrale de Tunisie et CCP	0
Dépôts et avoirs des établissements bancaires et financiers	54 296
Dépôts et avoirs de la clientèle	2 443 460
Emprunts et ressources spéciales	530 602
Autres Passifs	574 833
TOTAL PASSIF	3 603 191
CAPITAUX PROPRES	MONTANTS
Capital	90 000
Réserves	180 688
Actions propres	0
Autres Capitaux propres	415
Résultats reportés	439
Résultat de l'exercice	51 129
Résultat après modification comptable	0
TOTAL CAPITAUX PROPRES	322 671
TOTAL PASSIF ET CAPITAUX PROPRES	3 925 862

HORS BILAN

PASSIFS ÉVENTUELS	MONTANTS
Cautions, avals et autres garanties données	255 794
Crédits documentaires	198 443
Actifs donnés en garanties	0
TOTAL PASSIFS ÉVENTUELS	454 237
ENGAGEMENTS DONNÉS	MONTANTS
Engagements de financement donnés	954 660
Engagements sur titres	934
TOTAL DES ENGAGEMENTS DONNÉS	955 594
ENGAGEMENTS REÇUS	MONTANTS
Engagements de financement reçus	242 259
Garanties reçues	70 343
TOTAL DES ENGAGEMENTS REÇUS	312 602

BANQUE DE L'HABITAT

ÉTAT DE RÉSULTAT AU 31 - 12 - 2007 (en mille dinars)

PRODUITS D'EXPLOITATION BANCAIRE	MONTANTS
Intérêts et revenus assimilés	227 965
Commissions (en produits)	35 339
Gains sur portefeuille-titres commercial et opérations financières	18 872
Revenus du portefeuille d'investissement	583
TOTAL PRODUITS D'EXPLOITATION BANCAIRE	282 759
CHARGES D'EXPLOITATION BANCAIRE	MONTANTS
Intérêts encourus et charges assimilées	111 346
Commissions encourues	2 481
Pertes sur portefeuille-titres commercial et opérations financières	0
TOTAL CHARGES D'EXPLOITATION BANCAIRE	113 827
PRODUIT NET BANCAIRE	168 932
Dotations aux provisions et résultat des corrections de valeurs sur créances, hors bilan et passif	43 336
Dotations aux provisions et résultat des corrections de valeurs sur portefeuille d'investissement	2 352
Autres produits d'exploitation	10 378
Frais de personnel	49 511
Charges générales d'exploitation	17 013
Dotations aux amortissements et aux provisions sur immobilisations	2 468
RÉSULTAT D'EXPLOITATION	64 630
Solde en gain / perte provenant des autres éléments ordinaires	92
Impôts sur les Bénéfices	13 593
RÉSULTAT DES ACTIVITÉS ORDINAIRES	51 129
Solde en gain / perte provenant des éléments extraordinaires	0
RÉSULTAT NET DE L'EXERCICE	51 129
Effets des modifications comptables	0
RÉSULTAT NET DE L'EXERCICE APRÈS MODIFICATIONS COMPTABLES	51 129

BANQUE DE TUNISIE

BILAN AU 31 - 12 - 2007 (en mille dinars)

ACTIF	MONTANTS
Caisse, et avoirs auprès de la BCT, CCP & TGT	99 084
Créances sur les établissements bancaires et financiers	115 425
Créances sur la clientèle	1 662 590
Portefeuille-titres commercial	19 811
Portefeuille d'investissement	116 209
Valeurs immobilisées	41 472
Autres Actifs	10 648
TOTAL ACTIF	2 065 239
PASSIF	MONTANTS
Banque Centrale de Tunisie et CCP	0
Dépôts et avoirs des établissements bancaires et financiers	26 549
Dépôts et avoirs de la clientèle	1 419 783
Emprunts et ressources spéciales	177 882
Autres Passifs	80 971
TOTAL PASSIF	1 705 185
CAPITAUX PROPRES	MONTANTS
Capital	75 000
Réserves	174 850
Actions propres	0
Autres Capitaux propres	49 277
Report à nouveau	774
Résultat de l'exercice	60 153
TOTAL CAPITAUX PROPRES	360 054
TOTAL PASSIF ET CAPITAUX PROPRES	2 065 239

HORS BILAN

PASSIFS ÉVENTUELS	MONTANTS
Cautions, avals et autres garanties données	212 227
Crédits documentaires	66 041
Actifs donnés en garanties	0
TOTAL PASSIFS ÉVENTUELS	278 268
ENGAGEMENTS DONNÉS	MONTANTS
Engagements de financement donnés	163 508
Engagements sur titres	141
TOTAL DES ENGAGEMENTS DONNÉS	163 649
ENGAGEMENTS REÇUS	MONTANTS
Engagements de financement reçus	79 000
Garanties reçues	815 177
TOTAL DES ENGAGEMENTS REÇUS	894 177

BANQUE DE TUNISIE

ÉTAT DE RÉSULTAT AU 31 - 12 - 2007 (en mille dinars)

PRODUITS D'EXPLOITATION BANCAIRE	MONTANTS
Intérêts et revenus assimilés	135 077
Commissions (en produits)	23 878
Gains sur portefeuille-titres commercial et opérations financières	7 484
Revenus du portefeuille d'investissement	6 185
TOTAL PRODUITS D'EXPLOITATION BANCAIRE	172 624
CHARGES D'EXPLOITATION BANCAIRE	MONTANTS
Intérêts encourus et charges assimilées	56 321
Commissions encourues	409
Pertes sur portefeuille-titres commercial et opérations financières	0
TOTAL CHARGES D'EXPLOITATION BANCAIRE	56 730
PRODUIT NET BANCAIRE	115 894
Dotations aux provisions et résultat des corrections de valeurs sur créances, hors bilan et passif	4 215
Reprises des provisions et résultat des corrections de valeurs sur portefeuille d'investissement	1 940
Autres produits d'exploitation	397
Frais de personnel	21 821
Charges générales d'exploitation	8 477
Dotations aux amortissements et aux provisions sur immobilisations	5 964
RÉSULTAT D'EXPLOITATION	77 754
Solde en gain / perte provenant des autres éléments ordinaires	- 40
Impôts sur les Bénéfices	17 561
RÉSULTAT DES ACTIVITÉS ORDINAIRES	60 153
Solde en gain / perte provenant des éléments extraordinaires	0
RÉSULTAT NET DE L'EXERCICE	60 153

BANQUE DE TUNISIE ET DES EMIRATS

BILAN AU 31 - 12 - 2007 (en mille dinars)

ACTIF	MONTANTS
Caisse, et avoirs auprès de la BCT, CCP & TGT	7 046
Créances sur les établissements bancaires et financiers	64 786
Créances sur la clientèle	244 348
Portefeuille-titres commercial	0
Portefeuille d'investissement	32 402
Valeurs immobilisées	8 764
Autres Actifs	13 330
TOTAL ACTIF	370 676
PASSIF	MONTANTS
Banque Centrale de Tunisie et CCP	0
Dépôts et avoirs des établissements bancaires et financiers	38 814
Dépôts et avoirs de la clientèle	82 739
Emprunts et ressources spéciales	108 000
Autres Passifs	9 843
TOTAL PASSIF	239 396
CAPITAUX PROPRES	MONTANTS
Capital	90 000
Réserves	35 760
Actions propres	- 840
Autres Capitaux propres	0
Résultats reportés	265
Résultat de l'exercice	6 095
TOTAL CAPITAUX PROPRES	131 280
TOTAL PASSIF ET CAPITAUX PROPRES	370 676

HORS BILAN

PASSIFS ÉVENTUELS	MONTANTS
Cautions, avals et autres garanties données	14 484
Crédits documentaires	20 569
Actifs donnés en garanties	0
TOTAL PASSIFS ÉVENTUELS	35 053
ENGAGEMENTS DONNÉS	MONTANTS
Engagements de financement donnés	31 680
Engagements sur titres	563
TOTAL DES ENGAGEMENTS DONNÉS	32 243
ENGAGEMENTS REÇUS	MONTANTS
Engagements de financement reçus	12 070
Garanties reçues	205 572
TOTAL DES ENGAGEMENTS REÇUS	217 642

BANQUE DE TUNISIE ET DES EMIRATS

ÉTAT DE RÉSULTAT AU 31 - 12 - 2005 (en mille dinars)

PRODUITS D'EXPLOITATION BANCAIRE	MONTANTS
Intérêts et revenus assimilés	22 373
Commissions (en produits)	839
Gains sur portefeuille-titres commercial et opérations financières	530
Revenus du portefeuille d'investissement	2 061
TOTAL PRODUITS D'EXPLOITATION BANCAIRE	25 803
CHARGES D'EXPLOITATION BANCAIRE	MONTANTS
Intérêts encourus et charges assimilées	10 011
Commissions encourues	129
Pertes sur portefeuille-titres commercial et opérations financières	0
TOTAL CHARGES D'EXPLOITATION BANCAIRE	10 140
PRODUIT NET BANCAIRE	15 663
Dotations aux provisions et résultat des corrections de valeurs sur créances, hors bilan et passif	2 334
Dotations aux provisions et résultat des corrections de valeurs sur portefeuille d'investissement	245
Autres produits d'exploitation	79
Frais de personnel	3 845
Charges générales d'exploitation	1 739
Dotations aux amortissements et aux provisions sur immobilisations	374
RÉSULTAT D'EXPLOITATION	7 205
Solde en gain / perte provenant des autres éléments ordinaires	- 150
Impôts sur les Bénéfices	960
RÉSULTAT DES ACTIVITÉS ORDINAIRES	6 095
Solde en gain / perte provenant des éléments extraordinaires	0
RÉSULTAT NET DE L'EXERCICE	6 095

BANQUE FRANCO-TUNISIENNE

BILAN AU 31 - 12 - 2007 (en mille dinars)

ACTIF	MONTANTS
Caisse, et avoirs auprès de la BCT, CCP & TGT	43 253
Créances sur les établissements bancaires et financiers	5 605
Créances sur la clientèle	351 588
Portefeuille-titres commercial	10 769
Portefeuille d'investissement	712
Valeurs immobilisées	3 744
Autres Actifs	22 375
TOTAL ACTIF	438 046
PASSIF	MONTANTS
Banque Centrale de Tunisie et CCP	774
Dépôts et avoirs des établissements bancaires et financiers	41 538
Dépôts et avoirs de la clientèle	364 171
Emprunts et ressources spéciales	1 853
Autres Passifs	23 014
TOTAL PASSIF	431 350
CAPITAUX PROPRES	MONTANTS
Capital Social	5 000
Réserves	900
Autres Capitaux propres	2 723
Résultats reportés	- 2 080
Résultat de l'exercice	153
TOTAL CAPITAUX PROPRES	6 696
TOTAL PASSIF ET CAPITAUX PROPRES	438 046

HORS BILAN

PASSIFS ÉVENTUELS	MONTANTS
Cautions, avals et autres garanties données	54 696
Crédits documentaires	29 522
Actifs donnés en garantie	0
TOTAL PASSIFS ÉVENTUELS	84 218
ENGAGEMENTS DONNÉS	MONTANTS
Engagements de financement donnés	0
Engagements sur titres	0
TOTAL DES ENGAGEMENTS DONNÉS	0
ENGAGEMENTS REÇUS	MONTANTS
Engagements de financement reçus	0
Garanties reçues	4 473
TOTAL DES ENGAGEMENTS REÇUS	4 473

BANQUE FRANCO-TUNISIENNE

ÉTAT DE RÉSULTAT AU 31 - 12 - 2007 (en mille dinars)

PRODUITS D'EXPLOITATION BANCAIRE	MONTANTS
Intérêts et revenus assimilés	24 027
Commissions (en produits)	3 725
Gains sur portefeuille-titres commercial et opérations financières	1 180
Revenus du portefeuille d'investissement	14
TOTAL PRODUITS D'EXPLOITATION BANCAIRE	28 946
CHARGES D'EXPLOITATION BANCAIRE	MONTANTS
Intérêts encourus et charges assimilées	17 478
Commissions encourues	5
Pertes sur portefeuille-titres commercial et opérations financières	0
TOTAL CHARGES D'EXPLOITATION BANCAIRE	17 483
PRODUIT NET BANCAIRE	11 463
Dotations aux provisions et résultat des corrections de valeurs sur créances, hors bilan et passif	3 232
Dotations aux provisions et résultat des corrections de valeurs sur portefeuille d'investissement	0
Autres produits d'exploitation	8
Frais de personnel	5 852
Charges générales d'exploitation	1 572
Dotations aux amortissements et aux provisions sur immobilisations	520
RÉSULTAT D'EXPLOITATION	295
Solde en gain / perte provenant des autres éléments ordinaires	14
Impôts sur les Bénéfices	156
RÉSULTAT DES ACTIVITÉS ORDINAIRES	153
Solde en gain / perte provenant des autres éléments extraordinaires	0
RÉSULTAT NET DE L'EXERCICE	153

BANQUE INTERNATIONALE ARABE DE TUNISIE

BILAN AU 31 - 12 - 2007 (en mille dinars)

ACTIF	MONTANTS
Caisse, et avoirs auprès de la BCT, CCP & TGT	131 879
Créances sur les établissements bancaires et financiers	1 127 717
Créances sur la clientèle	2 739 680
Portefeuille-titres commercial	459 934
Portefeuille d'investissement	132 706
Valeurs immobilisées	101 263
Autres Actifs	141 696
TOTAL ACTIF	4 834 875
PASSIF	MONTANTS
Banque Centrale de Tunisie et CCP	8 882
Dépôts et avoirs des établissements bancaires et financiers	35 619
Dépôts et avoirs de la clientèle	4 096 779
Emprunts et ressources spéciales	171 701
Autres Passifs	96 956
TOTAL PASSIF	4 409 937
CAPITAUX PROPRES	MONTANTS
Capital	170 000
Réserves	233 376
Actions propres	0
Autres capitaux propres	31
Résultats reportés	28
Résultat de l'exercice	21 503
TOTAL CAPITAUX PROPRES	424 938
TOTAL PASSIF ET CAPITAUX PROPRES	4 834 875

HORS BILAN

PASSIFS ÉVENTUELS	MONTANTS
Cautions, avals et autres garanties données	778 706
Crédits documentaires	363 547
Actifs donnés en garanties	0
TOTAL PASSIFS ÉVENTUELS	1 142 253
ENGAGEMENTS DONNÉS	MONTANTS
Engagements de financement donnés	70 207
Engagements sur titres	33
TOTAL DES ENGAGEMENTS DONNÉS	70 240
ENGAGEMENTS REÇUS	MONTANTS
Engagements de financement reçus	0
Garanties reçues	1 163 180
TOTAL DES ENGAGEMENTS REÇUS	1 163 180

BANQUE INTERNATIONALE ARABE DE TUNISIE

ÉTAT DE RÉSULTAT AU 31 - 12 - 2007 (en mille dinars)

PRODUITS D'EXPLOITATION BANCAIRE	MONTANTS
Intérêts et revenus assimilés	240 820
Commissions (en produits)	48 849
Gains sur portefeuille-titres commercial et opérations financières	49 160
Revenus du portefeuille d'investissement	4 319
TOTAL PRODUITS D'EXPLOITATION BANCAIRE	343 148
CHARGES D'EXPLOITATION BANCAIRE	MONTANTS
Intérêts encourus et charges assimilées	111 374
Commissions encourues	3 147
Pertes sur portefeuille-titres commercial et opérations financières	0
TOTAL CHARGES D'EXPLOITATION BANCAIRE	114 521
PRODUIT NET BANCAIRE	228 627
Dotations aux provisions et résultat des corrections de valeurs sur créances, hors bilan et passif	60 451
Dotations aux provisions et résultat des corrections de valeurs sur portefeuille d'investissement	6 264
Autres produits d'exploitation	2 703
Frais de personnel	90 766
Charges générales d'exploitation	29 627
Dotations aux amortissements et aux provisions sur immobilisations	15 071
RÉSULTAT D'EXPLOITATION	29 151
Solde en gain / perte provenant des autres éléments ordinaires	- 116
Impôts sur les Bénéfices	7 532
RÉSULTAT DES ACTIVITÉS ORDINAIRES	21 503
Solde en gain / perte provenant des éléments extraordinaires	0
RÉSULTAT NET DE L'EXERCICE	21 503

BANQUE NATIONALE AGRICOLE

BILAN AU 31 - 12 - 2007 (en mille dinars)

ACTIF	MONTANTS
Caisse, et avoirs auprès de la BCT, CCP & TGT	70 004
Créances sur les établissements bancaires et financiers	198 391
Créances sur la clientèle	3 881 073
Portefeuille-titres commercial	384 390
Portefeuille d'investissement	306 309
Valeurs immobilisées	48 547
Autres Actifs	162 946
TOTAL ACTIF	5 051 660
PASSIF	MONTANTS
Banque Centrale de Tunisie et CCP	5 293
Dépôts et avoirs des établissements bancaires et financiers	234 775
Dépôts et avoirs de la clientèle	3 630 123
Emprunts et ressources spéciales	609 723
Autres Passifs	184 890
TOTAL PASSIF	4 664 804
CAPITAUX PROPRES	MONTANTS
Capital	100 000
Réserves	129 077
Actions propres	- 3 446
Autres capitaux propres	133 000
Résultats reportés	119
Résultat de l'exercice	28 106
TOTAL CAPITAUX PROPRES	386 856
TOTAL PASSIF ET CAPITAUX PROPRES	5 051 660

HORS BILAN

PASSIFS ÉVENTUELS	MONTANTS
Cautions, avals et autres garanties données	660 603
Crédits documentaires	772 806
Actifs donnés en garanties	0
TOTAL PASSIFS ÉVENTUELS	1 433 409
ENGAGEMENTS DONNÉS	MONTANTS
Engagements de financement donnés	163 256
Engagements sur titres	2 537
TOTAL DES ENGAGEMENTS DONNÉS	165 793
ENGAGEMENTS REÇUS	MONTANTS
Engagements de financement reçus	27 514
Garanties reçues	479 008
TOTAL DES ENGAGEMENTS REÇUS	506 522

BANQUE NATIONALE AGRICOLE

ÉTAT DE RÉSULTAT AU 31 - 12 - 2007 (en mille dinars)

PRODUITS D'EXPLOITATION BANCAIRE	MONTANTS
Intérêts et revenus assimilés	261 264
Commissions (en produits)	43 335
Gains sur portefeuille-titres commercial et opérations financières	27 148
Revenus du portefeuille d'investissement	8 776
TOTAL PRODUITS D'EXPLOITATION BANCAIRE	340 523
CHARGES D'EXPLOITATION BANCAIRE	MONTANTS
Intérêts encourus et charges assimilées	148 066
Commissions encourues	1 226
Pertes sur portefeuille-titres commercial et opérations financières	0
TOTAL CHARGES D'EXPLOITATION BANCAIRE	149 292
PRODUIT NET BANCAIRE	191 231
Dotations aux provisions et résultat des corrections de valeurs sur créances, hors bilan et passif	80 371
Reprises des provisions et résultat des corrections de valeurs sur portefeuille d'investissement	20 890
Autres produits d'exploitation	502
Frais de personnel	78 605
Charges générales d'exploitation	20 946
Dotations aux amortissements et aux provisions sur immobilisations	4 851
RÉSULTAT D'EXPLOITATION	27 850
Solde en gain / perte provenant des autres éléments ordinaires	1 701
Impôts sur les Bénéfices	1 445
RÉSULTAT DES ACTIVITÉS ORDINAIRES	28 106
Solde en gain / perte provenant des éléments extraordinaires	0
RÉSULTAT NET DE L'EXERCICE	28 106

BANQUE TUNISIENNE DE SOLIDARITÉ

BILAN AU 31 - 12 - 2007 (en mille dinars)

ACTIF	MONTANTS
Caisse, et avoirs auprès de la BCT, CCP & TGT	47 403
Créances sur les établissements bancaires et financiers	6 085
Créances sur la clientèle	383 960
Portefeuille-titres commercial	0
Portefeuille d'investissement	2 207
Valeurs immobilisées	8 075
Autres Actifs	34 947
TOTAL ACTIF	482 677
PASSIF	MONTANTS
Banque Centrale de Tunisie et CCP	46 027
Dépôts et avoirs des établissements bancaires et financiers	7 756
Dépôts et avoirs de la clientèle	4 190
Emprunts et ressources spéciales	361 273
Autres Passifs	19 757
TOTAL PASSIF	439 003
CAPITAUX PROPRES	MONTANTS
Capital	40 000
Réserves	2 050
Autres Capitaux propres	0
Résultats reportés	1 324
Résultat de l'exercice	300
TOTAL CAPITAUX PROPRES	43 674
TOTAL PASSIF ET CAPITAUX PROPRES	482 677

HORS BILAN

PASSIFS ÉVENTUELS	MONTANTS
Cautions, avals et autres garanties données	0
Crédits documentaires	0
Actifs donnés en garanties	13
TOTAL PASSIFS ÉVENTUELS	13
ENGAGEMENTS DONNÉS	MONTANTS
Engagements de financement donnés	24 683
Engagements sur titres	91
TOTAL DES ENGAGEMENTS DONNÉS	24 774
ENGAGEMENTS REÇUS	MONTANTS
Engagements de financement reçus	0
Garanties reçues	269 632
TOTAL DES ENGAGEMENTS REÇUS	269 632

BANQUE TUNISIENNE DE SOLIDARITÉ

ÉTAT DE RÉSULTAT AU 31 - 12 - 2007 (en mille dinars)

PRODUITS D'EXPLOITATION BANCAIRE	MONTANTS
Intérêts et revenus assimilés	9 759
Commissions (en produits)	1 347
Gains sur portefeuille-titres commercial et opérations financières	0
Revenus du portefeuille d'investissement	0
TOTAL PRODUITS D'EXPLOITATION BANCAIRE	11 106
CHARGES D'EXPLOITATION BANCAIRE	MONTANTS
Intérêts encourus et charges assimilées	1 911
Commissions encourues	0
Pertes sur portefeuille-titres commercial et opérations financières	153
TOTAL CHARGES D'EXPLOITATION BANCAIRE	2 064
PRODUIT NET BANCAIRE	9 042
Dotations aux provisions et résultat des corrections de valeurs sur créances, hors bilan et passif	184
Dotations aux provisions et résultat des corrections de valeurs sur portefeuille d'investissement	0
Autres produits d'exploitation	721
Frais de personnel	5 185
Charges générales d'exploitation	3 156
Dotations aux amortissements et aux provisions sur immobilisations	602
RÉSULTAT D'EXPLOITATION	636
Solde en gain / perte provenant des autres éléments ordinaires	18
Impôts sur les Bénéfices	354
RÉSULTAT DES ACTIVITÉS ORDINAIRES	300
Solde en gain / perte provenant des éléments extraordinaires	0
RÉSULTAT NET DE L'EXERCICE	300

BANQUE TUNISO-KOWEITIENNE

BILAN AU 31 - 12 - 2007 (en mille dinars)

ACTIF	MONTANTS
Caisse, et avoirs auprès de la BCT, CCP & TGT	4 612
Créances sur les établissements bancaires et financiers	26 594
Créances sur la clientèle	207 104
Portefeuille-titres commercial	11 935
Portefeuille d'investissement	28 806
Valeurs immobilisées	9 771
Autres Actifs	37 766
TOTAL ACTIF	326 588
PASSIF	MONTANTS
Banque Centrale de Tunisie et CCP	53
Dépôts et avoirs des établissements bancaires et financiers	496
Dépôts et avoirs de la clientèle	95 810
Emprunts et ressources spéciales	71 504
Autres Passifs	15 282
TOTAL PASSIF	183 145
CAPITAUX PROPRES	MONTANTS
Capital	100 000
Réserves	27 558
Actions propres	0
Autres Capitaux propres	2 977
Résultats reportés	286
Résultat de l'exercice	12 622
TOTAL CAPITAUX PROPRES	143 443
TOTAL PASSIF ET CAPITAUX PROPRES	326 588

HORS BILAN

PASSIFS ÉVENTUELS	MONTANTS
Cautions, avals et autres garanties données	22 119
Crédits documentaires	3 304
Actifs donnés en garanties	0
TOTAL PASSIFS ÉVENTUELS	25 423
ENGAGEMENTS DONNÉS	MONTANTS
Engagements de financement donnés	7 712
Engagements sur titres	266
TOTAL DES ENGAGEMENTS DONNÉS	7 978
ENGAGEMENTS REÇUS	MONTANTS
Engagements de financement reçus	0
Garanties reçues	4 698
TOTAL DES ENGAGEMENTS REÇUS	4 698

BANQUE TUNISO-KOWEITIENNE

ÉTAT DE RÉSULTAT AU 31 - 12 - 2007 (en mille dinars)

PRODUITS D'EXPLOITATION BANCAIRE	MONTANTS
Intérêts et revenus assimilés	17 224
Commissions (en produits)	779
Gains sur portefeuille-titres commercial et opérations financières	435
Revenus du portefeuille d'investissement	7 150
TOTAL PRODUITS D'EXPLOITATION BANCAIRE	25 588
CHARGES D'EXPLOITATION BANCAIRE	MONTANTS
Intérêts encourus et charges assimilées	8 072
Commissions encourues	109
Pertes sur portefeuille-titres commercial et opérations financières	0
TOTAL CHARGES D'EXPLOITATION BANCAIRE	8 181
PRODUIT NET BANCAIRE	17 407
Dotations aux provisions et résultat des corrections de valeurs sur créances, hors bilan et passif	2 487
Reprises des provisions et résultat des corrections de valeurs sur portefeuille d'investissement	5 819
Autres produits d'exploitation	774
Frais de personnel	4 924
Charges générales d'exploitation	3 339
Dotations aux amortissements et aux provisions sur immobilisations	613
RÉSULTAT D'EXPLOITATION	12 637
Solde en gain / perte provenant des autres éléments ordinaires	12
Impôts sur les Bénéfices	27
RÉSULTAT DES ACTIVITÉS ORDINAIRES	12 622
Solde en gain / perte provenant des éléments extraordinaires	0
RÉSULTAT NET DE L'EXERCICE	12 622

BANQUE TUNISO-LIBYENNE

BILAN AU 31 - 12 - 2007 (en mille dinars)

ACTIF	MONTANTS
Caisse, et avoirs auprès de la BCT, CCP & TGT	1 092
Créances sur les établissements bancaires et financiers	173 995
Créances sur la clientèle	157 326
Portefeuille-titres commercial	13 818
Portefeuille d'investissement	44 405
Valeurs immobilisées	3 760
Autres Actifs	7 613
TOTAL ACTIF	402 009
PASSIF	MONTANTS
Banque Centrale de Tunisie et CCP	0
Dépôts et avoirs des établissements bancaires et financiers	230 699
Dépôts et avoirs de la clientèle	89 544
Emprunts et ressources spéciales	927
Autres Passifs	8 539
TOTAL PASSIF	329 709
CAPITAUX PROPRES	MONTANTS
Capital	70 000
Réserves	2 300
Actions propres	0
Autres Capitaux propres	0
Résultats reportés	0
Résultat de l'exercice	0
TOTAL CAPITAUX PROPRES	72 300
TOTAL PASSIF ET CAPITAUX PROPRES	402 009

HORS BILAN

PASSIFS ÉVENTUELS	MONTANTS
Cautions, avals et autres garanties données	61 261
Crédits documentaires	243 808
Actifs donnés en garanties	0
TOTAL PASSIFS ÉVENTUELS	305 069
ENGAGEMENTS DONNÉS	MONTANTS
Engagements de financement donnés	1 560
Engagements sur titres	8
TOTAL DES ENGAGEMENTS DONNÉS	1 568
ENGAGEMENTS REÇUS	MONTANTS
Engagements de financement reçus	0
Garanties reçues	90 387
TOTAL DES ENGAGEMENTS REÇUS	90 387

BANQUE TUNISO-LIBYENNE

ÉTAT DE RÉSULTAT AU 31 - 12 - 2007 (en mille dinars)

PRODUITS D'EXPLOITATION BANCAIRE	MONTANTS
Intérêts et revenus assimilés	15 013
Commissions (en produits)	4 942
Gains sur portefeuille-titres commercial et opérations financières	1 932
Revenus du portefeuille d'investissement	1 405
TOTAL PRODUITS D'EXPLOITATION BANCAIRE	23 292
CHARGES D'EXPLOITATION BANCAIRE	MONTANTS
Intérêts encourus et charges assimilées	10 314
Commissions encourues	282
Pertes sur portefeuille-titres commercial et opérations financières	327
TOTAL CHARGES D'EXPLOITATION BANCAIRE	10 923
PRODUIT NET BANCAIRE	12 369
Dotations aux provisions et résultat des corrections de valeurs sur créances, hors bilan et passif	5 842
Dotations aux provisions et résultat des corrections de valeurs sur portefeuille d'investissement	502
Autres produits d'exploitation	0
Frais de personnel	3 775
Charges générales d'exploitation	1 528
Dotations aux amortissements et aux provisions sur immobilisations	459
RÉSULTAT D'EXPLOITATION	263
Solde en gain / perte provenant des autres éléments ordinaires	- 238
Impôts sur les Bénéfices	25
RÉSULTAT DES ACTIVITÉS ORDINAIRES	0
Solde en gain / perte provenant des éléments extraordinaires	0
RÉSULTAT NET DE L'EXERCICE	0

CITIBANK TUNIS BRANCH ONSHORE

BILAN AU 31 - 12 - 2007 (en mille dinars)

ACTIF	MONTANTS
Caisse, et avoirs auprès de la BCT, CCP & TGT	16 507
Créances sur les établissements bancaires et financiers	230 560
Créances sur la clientèle	46 057
Portefeuille-titres commercial	192 440
Portefeuille d'investissement	35
Valeurs immobilisées	101
Autres Actifs	4 097
TOTAL ACTIF	489 797
PASSIF	MONTANTS
Banque Centrale de Tunisie et CCP	4 539
Dépôts et avoirs des établissements bancaires et financiers	197 343
Dépôts et avoirs de la clientèle	255 552
Emprunts et ressources spéciales	0
Autres Passifs	4 084
TOTAL PASSIF	461 518
CAPITAUX PROPRES	MONTANTS
Capital	25 000
Réserves	0
Actions propres	0
Autres Capitaux propres	0
Résultats reportés	0
Résultat de l'exercice	3 279
TOTAL CAPITAUX PROPRES	28 279
TOTAL PASSIF ET CAPITAUX PROPRES	489 797

HORS BILAN

PASSIFS ÉVENTUELS	MONTANTS
Cautions, avals et autres garanties données	24 851
Crédits documentaires	1 960
Actifs donnés en garanties	0
TOTAL PASSIFS ÉVENTUELS	26 811
ENGAGEMENTS DONNÉS	MONTANTS
Engagements de financement donnés	106 971
Engagements sur titres	0
TOTAL DES ENGAGEMENTS DONNÉS	106 971
ENGAGEMENTS REÇUS	MONTANTS
Engagements de financement reçus	0
Garanties reçues	78 795
TOTAL DES ENGAGEMENTS REÇUS	78 795

CITIBANK TUNIS BRANCH ONSHORE

ÉTAT DE RÉSULTAT AU 31 - 12 - 2007 (en mille dinars)

PRODUITS D'EXPLOITATION BANCAIRE	MONTANTS
Intérêts et revenus assimilés	11 267
Commissions (en produits)	859
Gains sur portefeuille-titres commercial et opérations financières	10 474
Revenus du portefeuille d'investissement	0
TOTAL PRODUITS D'EXPLOITATION BANCAIRE	22 600
CHARGES D'EXPLOITATION BANCAIRE	MONTANTS
Intérêts encourus et charges assimilées	13 099
Commissions encourues	0
Pertes sur portefeuille-titres commercial et opérations financières	0
TOTAL CHARGES D'EXPLOITATION BANCAIRE	13 099
PRODUIT NET BANCAIRE	9 501
Reprises des provisions et résultat des corrections de valeurs sur créances, hors bilan et passif	534
Dotations aux provisions et résultat des corrections de valeurs sur portefeuille d'investissement	0
Autres produits d'exploitation	0
Frais de personnel	2 978
Charges générales d'exploitation	1 885
Dotations aux amortissements et aux provisions sur immobilisations	69
RÉSULTAT D'EXPLOITATION	5 103
Solde en gain / perte provenant des autres éléments ordinaires	0
Impôts sur les Bénéfices	1 824
RÉSULTAT DES ACTIVITÉS ORDINAIRES	3 279
Solde en gain / perte provenant des éléments extraordinaires	0
RÉSULTAT NET DE L'EXERCICE	3 279

SOCIÉTÉ TUNISIENNE DE BANQUE

BILAN AU 31 - 12 - 2007 (en mille dinars)

ACTIF	MONTANTS
Caisse, et avoirs auprès de la BCT, CCP & TGT	216 895
Créances sur les établissements bancaires et financiers	434 798
Créances sur la clientèle	3 822 731
Portefeuille-titres commercial	36 343
Portefeuille d'investissement	224 357
Valeurs immobilisées	78 784
Autres Actifs	288 113
TOTAL ACTIF	5 102 021
PASSIF	MONTANTS
Banque Centrale de Tunisie et CCP	1 183
Dépôts et avoirs des établissements bancaires et financiers	105 587
Dépôts et avoirs de la clientèle	3 608 461
Emprunts et ressources spéciales	469 086
Autres Passifs	458 066
TOTAL PASSIF	4 642 383
CAPITAUX PROPRES	MONTANTS
Capital	124 300
Réserves	266 520
Actions propres	- 88
Autres capitaux propres	37 323
Résultats reportés	7
Résultat de l'exercice	31 576
TOTAL CAPITAUX PROPRES	459 638
TOTAL PASSIF ET CAPITAUX PROPRES	5 102 021

HORS BILAN

PASSIFS ÉVENTUELS	MONTANTS
Cautions, avals et autres garanties données	805 569
Crédits documentaires	357 518
Actifs donnés en garanties	0
TOTAL PASSIFS ÉVENTUELS	1 163 087
ENGAGEMENTS DONNÉS	MONTANTS
Engagements de financement donnés	202 881
Engagements sur titres	321
TOTAL DES ENGAGEMENTS DONNÉS	203 202
ENGAGEMENTS REÇUS	MONTANTS
Engagements de financement reçus	0
Garanties reçues	619 135
TOTAL DES ENGAGEMENTS REÇUS	619 135

SOCIÉTÉ TUNISIENNE DE BANQUE

ÉTAT DE RÉSULTAT AU 31 - 12 - 2007 (en mille dinars)

PRODUITS D'EXPLOITATION BANCAIRE	MONTANTS
Intérêts et revenus assimilés	298 678
Commissions (en produits)	44 663
Gains sur portefeuille-titres commercial et opérations financières	12 883
Revenus du portefeuille d'investissement	3 381
TOTAL PRODUITS D'EXPLOITATION BANCAIRE	359 605
CHARGES D'EXPLOITATION BANCAIRE	MONTANTS
Intérêts encourus et charges assimilées	150 610
Commissions encourues	2 447
Pertes sur portefeuille-titres commercial et opérations financières	0
TOTAL CHARGES D'EXPLOITATION BANCAIRE	153 057
PRODUIT NET BANCAIRE	206 548
Dotations aux provisions et résultat des corrections de valeurs sur créances, hors bilan et passif	78 475
Reprises des provisions et résultat des corrections de valeurs sur portefeuille d'investissement	7 335
Autres produits d'exploitation	3 690
Frais de personnel	73 980
Charges générales d'exploitation	17 171
Dotations aux amortissements et aux provisions sur immobilisations	4 889
RÉSULTAT D'EXPLOITATION	43 058
Solde en gain / perte provenant des autres éléments ordinaires	- 914
Impôts sur les Bénéfices	10 568
RÉSULTAT DES ACTIVITÉS ORDINAIRES	31 576
Solde en gain / perte provenant des éléments extraordinaires	0
RÉSULTAT NET DE L'EXERCICE	31 576

STUSID BANK

BILAN AU 31 - 12 - 2007 (en mille dinars)

ACTIF	MONTANTS
Caisse, et avoirs auprès de la BCT, CCP & TGT	2 157
Créances sur les établissements bancaires et financiers	28 882
Créances sur la clientèle	119 203
Portefeuille-titres commercial	23 030
Portefeuille d'investissement	44 203
Valeurs immobilisées	4 123
Autres Actifs	11 491
TOTAL ACTIF	233 089
PASSIF	MONTANTS
Banque Centrale de Tunisie et CCP	0
Dépôts et avoirs des établissements bancaires et financiers	9 131
Dépôts et avoirs de la clientèle	34 091
Emprunts et ressources spéciales	4 377
Autres Passifs	19 796
TOTAL PASSIF	67 395
CAPITAUX PROPRES	MONTANTS
Capital social	100 000
Réserves	43 190
Actions propres	0
Autres Capitaux propres	0
Résultats reportés	1 099
Résultat de l'exercice	21 405
TOTAL CAPITAUX PROPRES	165 694
TOTAL PASSIF ET CAPITAUX PROPRES	233 089

HORS BILAN

PASSIFS ÉVENTUELS	MONTANTS
Cautions, avals et autres garanties données	8 485
Crédits documentaires	13 243
Actifs donnés en garanties	2 367
TOTAL PASSIFS ÉVENTUELS	24 095
ENGAGEMENTS DONNÉS	MONTANTS
Engagements de financement donnés	5 034
Engagements sur titres	122
TOTAL DES ENGAGEMENTS DONNÉS	5 156
ENGAGEMENTS REÇUS	MONTANTS
Engagements de financement reçus	0
Garanties reçues	68 644
TOTAL DES ENGAGEMENTS REÇUS	68 644

STUSID BANK

ÉTAT DE RÉSULTAT AU 31 - 12 - 2007 (en mille dinars)

PRODUITS D'EXPLOITATION BANCAIRE	MONTANTS
Intérêts et revenus assimilés	9 224
Commissions (en produits)	663
Gains sur portefeuille-titres commercial et opérations financières	2 316
Revenus du portefeuille d'investissement	3 419
TOTAL PRODUITS D'EXPLOITATION BANCAIRE	15 622
CHARGES D'EXPLOITATION BANCAIRE	MONTANTS
Intérêts encourus et charges assimilées	1 531
Commissions encourues	0
Pertes sur portefeuille-titres commercial et opérations financières	0
TOTAL CHARGES D'EXPLOITATION BANCAIRE	1 531
PRODUIT NET BANCAIRE	14 091
Dotations aux provisions et résultat des corrections de valeurs sur créances, hors bilan et passif	211
Reprises des provisions et résultat des corrections de valeurs sur portefeuille d'investissement	11 600
Autres produits d'exploitation	185
Frais de personnel	3 943
Charges générales d'exploitation	1 627
Dotations aux amortissements et aux provisions sur immobilisations	327
RÉSULTAT D'EXPLOITATION	19 768
Solde en gain / perte provenant des autres éléments ordinaires	1 666
Impôts sur les Bénéfices	29
RÉSULTAT DES ACTIVITÉS ORDINAIRES	21 405
Solde en gain / perte provenant des éléments extraordinaires	0
RÉSULTAT NET DE L'EXERCICE	21 405

TUNISIAN QATARI BANK

BILAN AU 31 - 12 - 2007 (en mille dinars)

ACTIF	MONTANTS
Caisse, et avoirs auprès de la BCT, CCP & TGT	1 990
Créances sur les établissements bancaires et financiers	11 250
Créances sur la clientèle	74 016
Portefeuille-titres commercial	1 308
Portefeuille d'investissement	3 468
Valeurs immobilisées	5 192
Autres Actifs	12 269
TOTAL ACTIF	109 493
PASSIF	MONTANTS
Banque Centrale de Tunisie et CCP	0
Dépôts et avoirs des établissements bancaires et financiers	788
Dépôts et avoirs de la clientèle	64 421
Emprunts et ressources spéciales	7 934
Autres Passifs	4 019
TOTAL PASSIF	77 162
CAPITAUX PROPRES	MONTANTS
Capital	30 000
Réserves	1 978
Actions propres	0
Autres Capitaux propres	0
Résultats reportés	0
Résultat de l'exercice	353
TOTAL CAPITAUX PROPRES	32 331
TOTAL PASSIF ET CAPITAUX PROPRES	109 493

HORS BILAN

PASSIFS ÉVENTUELS	MONTANTS
Cautions, avals et autres garanties données	4 601
Crédits documentaires	4 375
Actifs donnés en garanties	0
TOTAL PASSIFS ÉVENTUELS	8 976
ENGAGEMENTS DONNÉS	MONTANTS
Engagements de financement donnés	3 816
Engagements sur titres	0
TOTAL DES ENGAGEMENTS DONNÉS	3 816
ENGAGEMENTS REÇUS	MONTANTS
Engagements de financement reçus	0
Garanties reçues	20 004
TOTAL DES ENGAGEMENTS REÇUS	20 004

TUNISIAN QATARI BANK

ÉTAT DE RÉSULTAT AU 31 - 12 - 2007 (en mille dinars)

PRODUITS D'EXPLOITATION BANCAIRE	MONTANTS
Intérêts et revenus assimilés	6 027
Commissions (en produits)	520
Gains sur portefeuille-titres commercial et opérations financières	274
Revenus du portefeuille d'investissement	1 762
TOTAL PRODUITS D'EXPLOITATION BANCAIRE	8 583
CHARGES D'EXPLOITATION BANCAIRE	MONTANTS
Intérêts encourus et charges assimilées	2 508
Commissions encourues	5
Pertes sur portefeuille-titres commercial et opérations financières	0
TOTAL CHARGES D'EXPLOITATION BANCAIRE	2 513
PRODUIT NET BANCAIRE	6 070
Dotations aux provisions et résultat des corrections de valeurs sur créances, hors bilan et passif	1 848
Reprises des provisions et résultat des corrections de valeurs sur portefeuille d'investissement	26
Autres produits d'exploitation	66
Frais de personnel	2 577
Charges générales d'exploitation	1 084
Dotations aux amortissements et aux provisions sur immobilisations	290
RÉSULTAT D'EXPLOITATION	363
Solde en gain / perte provenant des autres éléments ordinaires	0
Impôts sur les Bénéfices	10
RÉSULTAT DES ACTIVITÉS ORDINAIRES	353
Solde en gain / perte provenant des éléments extraordinaires	0
RÉSULTAT NET DE L'EXERCICE	353

UNION BANCAIRE POUR LE COMMERCE ET L'INDUSTRIE

BILAN AU 31 - 12 - 2007 (en mille dinars)

ACTIF	MONTANTS
Caisse, et avoirs auprès de la BCT, CCP & TGT	58 369
Créances sur les établissements bancaires et financiers	173 391
Créances sur la clientèle	1 078 967
Portefeuille-titres commercial	13 433
Portefeuille d'investissement	106 285
Valeurs immobilisées	49 814
Autres Actifs	25 044
TOTAL ACTIF	1 505 303
PASSIF	MONTANTS
Banque Centrale de Tunisie et CCP	0
Dépôts et avoirs des établissements bancaires et financiers	141 994
Dépôts et avoirs de la clientèle	1 073 184
Emprunts et ressources spéciales	71 434
Autres Passifs	55 136
TOTAL PASSIF	1 341 748
CAPITAUX PROPRES	MONTANTS
Capital	50 000
Réserves	95 274
Actions propres	0
Autres capitaux propres	857
Résultats reportés	1
Résultat de l'exercice	17 423
TOTAL CAPITAUX PROPRES	163 555
TOTAL PASSIF ET CAPITAUX PROPRES	1 505 303

HORS BILAN

PASSIFS ÉVENTUELS	MONTANTS
Cautions, avals et autres garanties données	246 219
Crédits documentaires	199 487
Actifs donnés en garanties	0
TOTAL DES PASSIFS ÉVENTUELS	445 706
ENGAGEMENTS DONNÉS	MONTANTS
Engagements de financement donnés	146 690
Engagements sur titres	123
TOTAL DES ENGAGEMENTS DONNÉS	146 813
ENGAGEMENTS REÇUS	MONTANTS
Engagements de financement reçus	0
Garanties reçues	651 571
TOTAL DES ENGAGEMENTS REÇUS	651 571

UNION BANCAIRE POUR LE COMMERCE ET L'INDUSTRIE

ÉTAT DE RÉSULTAT AU 31 - 12 - 2007 (en mille dinars)

PRODUITS D'EXPLOITATION BANCAIRE	MONTANTS
Intérêts et revenus assimilés	86 578
Commissions (en produits)	23 813
Gains sur portefeuille-titres commercial et opérations financières	6 763
Revenus du portefeuille d'investissement	6 833
TOTAL PRODUITS D'EXPLOITATION BANCAIRE	123 987
CHARGES D'EXPLOITATION BANCAIRE	MONTANTS
Intérêts encourus et charges assimilées	39 955
Commissions encourues	1 667
Pertes sur portefeuille-titres commercial et opérations financières	383
TOTAL CHARGES D'EXPLOITATION BANCAIRE	42 005
PRODUIT NET BANCAIRE	81 982
Dotations aux provisions et résultat des corrections de valeurs sur créances, hors bilan et passif	4 074
Reprises des provisions et résultat des corrections de valeurs sur portefeuille d'investissement	67
Autres produits d'exploitation	1 937
Frais de personnel	30 937
Charges générales d'exploitation	18 394
Dotations aux amortissements et aux provisions sur immobilisations	7 818
RÉSULTAT D'EXPLOITATION	22 763
Solde en gain / perte provenant des autres éléments ordinaires	125
Impôts sur les Bénéfices	5 465
RÉSULTAT DES ACTIVITÉS ORDINAIRES	17 423
Solde en gain / perte provenant des éléments extraordinaires	0
RÉSULTAT NET DE L'EXERCICE	17 423

UNION INTERNATIONALE DE BANQUES

BILAN AU 31 - 12 - 2007 (en mille dinars)

ACTIF	MONTANTS
Caisse, et avoirs auprès de la BCT, CCP & TGT	49 525
Créances sur les établissements bancaires et financiers	257 858
Créances sur la clientèle	1 309 388
Portfeuille-titres commercial	0
Portfeuille d'investissement	59 677
Valeurs immobilisées	28 837
Autres Actifs	32 396
TOTAL ACTIF	1 737 681
PASSIF	MONTANTS
Banque Centrale de Tunisie et CCP	0
Dépôts et avoirs des établissements bancaires et financiers	43 986
Dépôts et avoirs de la clientèle	1 617 263
Emprunts et ressources spéciales	31 922
Autres Passifs	63 598
TOTAL PASSIF	1 756 769
CAPITAUX PROPRES	MONTANTS
Capital	106 000
Réserves	59 909
Actions propres	0
Autres Capitaux propres	0
Résultats reportés	- 5 138
Résultat de l'exercice	- 179 859
TOTAL CAPITAUX PROPRES	(19 088)
TOTAL PASSIF ET CAPITAUX PROPRES	1 737 681

HORS BILAN

PASSIFS ÉVENTUELS	MONTANTS
Cautions, avals et autres garanties données	188 917
Crédits documentaires	115 005
Actifs donnés en garanties	0
TOTAL PASSIFS ÉVENTUELS	303 922
ENGAGEMENTS DONNÉS	MONTANTS
Engagements de financement donnés	5 114
Engagements sur titres	0
TOTAL DES ENGAGEMENTS DONNÉS	5 114
ENGAGEMENTS REÇUS	MONTANTS
Engagements de financement reçus	0
Garanties reçues	236 210
TOTAL DES ENGAGEMENTS REÇUS	236 210

UNION INTERNATIONALE DE BANQUES

ÉTAT DE RÉSULTAT AU 31 - 12 - 2007 (en mille dinars)

PRODUITS D'EXPLOITATION BANCAIRE	MONTANTS
Intérêts et revenus assimilés	82 248
Commissions (en produits)	26 397
Gains sur portefeuille-titres commercial et opérations financières	5 348
Revenus du portefeuille d'investissement	3 813
TOTAL PRODUITS D'EXPLOITATION BANCAIRE	117 806
CHARGES D'EXPLOITATION BANCAIRE	MONTANTS
Intérêts encourus et charges assimilées	47 644
Commissions encourues	1 461
Pertes sur portefeuille-titres commercial et opérations financières	226
TOTAL CHARGES D'EXPLOITATION BANCAIRE	49 331
PRODUIT NET BANCAIRE	68 475
Dotations aux provisions et résultat des corrections de valeurs sur créances, hors bilan et passif	173 333
Dotations aux provisions et résultat des corrections de valeurs sur portefeuille d'investissement	3 712
Autres produits d'exploitation	9
Frais de personnel	41 041
Charges générales d'exploitation	16 748
Dotations aux amortissements et aux provisions sur immobilisations	12 715
RÉSULTAT D'EXPLOITATION	(179 065)
Solde en gain / perte provenant des autres éléments ordinaires	- 671
Impôts sur les Bénéfices	123
RÉSULTAT DES ACTIVITÉS ORDINAIRES	(179 859)
Effets des modifications comptables (net d'impôt)	- 5 153
RÉSULTAT NET DE L'EXERCICE (Après Modifications Comptables)	(185 012)

2

ÉTATS FINANCIERS DES ÉTABLISSEMENTS FINANCIERS



ÉTATS FINANCIERS
DES ORGANISMES DE LEASING

AMEN LEASE*

BILAN AU 31 - 12 - 2006 (en mille dinars)

ACTIF	MONTANTS
ACTIFS NON COURANTS	
Immobilisations utilisées par la société	3 036
Immobilisations financières	3 082
Créances à la clientèle	42 653
Autres actifs	1 045
Liquidités et équivalents de liquidités	771
TOTAL DES ACTIFS	50 587
PASSIF	MONTANTS
PASSIFS NON COURANTS	
Emprunts	49 370
Provisions pour charges futures	1 704
Autres passifs	981
Concours bancaires et autres passifs financiers	4 753
TOTAL DES PASSIFS	56 808
CAPITAUX PROPRES	MONTANTS
Capital social	10 000
Réserves	5 408
Résultats reportés	-20 748
TOTAL DES CAPITAUX PROPRES AVANT RÉSULTAT	-5 340
Résultat de l'exercice	-881
TOTAL DES CAPITAUX PROPRES AVANT AFFECTATION	-6 221
TOTAL PASSIFS ET CAPITAUX PROPRES	50 587

* Société en liquidation, il s'agit des données relatives à l'année 2006.

AMEN LEASE***ÉTAT DE RÉSULTAT AU 31 - 12 - 2006** (en mille dinars)

PRODUITS D'EXPLOITATION	MONTANTS
Revenus bruts de leasing	34 326
Intérêts de retard	643
Variation des produits réservés	2 314
Dotations aux amortissements des immobilisations en location (-)	(29 380)
TOTAL DES PRODUITS D'EXPLOITATION	7 903
Charges financières nettes	5 588
Produits des placements	219
TOTAL DES PRODUITS NETS	2 534
CHARGES D'EXPLOITATION	MONTANTS
Charges de personnel	949
Autres charges d'exploitation	792
Dotations aux amortissements	212
Dotations nettes aux provisions et résultat des créances radiées	2 110
Dotations aux autres comptes de provisions	2 043
TOTAL DES CHARGES D'EXPLOITATION	6 106
RÉSULTAT D'EXPLOITATION	(3 572)
Résultat des corrections de valeurs sur actifs et passifs	3 399
Autres gains ordinaires	276
Autres pertes ordinaires	687
RÉSULTAT DES ACTIVITÉS ORDINAIRES AVANT IMPÔT	(584)
Impôts sur les Bénéfices	297
RÉSULTAT NET DE L'EXERCICE	(881)

* Société en liquidation, il s'agit des données relatives à l'année 2006.

ARAB INTERNATIONAL LEASE

BILAN AU 31 - 12 - 2007 (en mille dinars)

ACTIF	MONTANTS
ACTIFS NON COURANTS	
Immobilisations incorporelles	60
Amortissements (-)	(51)
Immobilisations incorporelles nettes	9
Immobilisations utilisées par la société	366
Amortissements (-)	(235)
Immobilisations corporelles nettes	131
Immobilisations destinées à la location (leasing)	137 707
Amortissements et provisions (-)	(86 169)
Immobilisations nettes destinées à la location	51 538
Immobilisations financières	1 301
Provisions (-)	(0)
Immobilisations financières nettes	1 301
Autres actifs non courants	170
TOTAL DES ACTIFS NON COURANTS	53 149
ACTIFS COURANTS	
Clients et comptes rattachés	7 239
Provisions et produits réservés (-)	(5 130)
Clients et comptes rattachés nets	2 109
Autres actifs courants	980
Placements et autres actifs financiers	12
Liquidités et équivalents de liquidités	1 350
TOTAL DES ACTIFS COURANTS	4 451
TOTAL DES ACTIFS	57 600
CAPITAUX PROPRES ET PASSIFS	MONTANTS
CAPITAUX PROPRES	MONTANTS
Capital social	10 000
Réserves	1 401
Autres capitaux propres	0
Résultats reportés	35
CAPITAUX PROPRES AVANT RÉSULTAT	11 436
Résultat net de l'exercice	1 033
TOTAL CAPITAUX PROPRES	12 469
PASSIF	MONTANTS
PASSIFS NON COURANTS	
Emprunts	20 688
Autres passifs financiers	47
Provisions	0
TOTAL DES PASSIFS NON COURANTS	20 735
PASSIFS COURANTS	
Fournisseurs et comptes rattachés	4 234
Autres Passifs courants	3 721
Concours bancaires	16 441
TOTAL DES PASSIFS COURANTS	24 396
TOTAL DES PASSIFS	45 131
TOTAL DES CAPITAUX PROPRES ET DES PASSIFS	57 600

ARAB INTERNATIONAL LEASE

ÉTAT DE RÉSULTAT AU 31 - 12 - 2007 (en mille dinars)

PRODUITS D'EXPLOITATION	MONTANTS
Revenus bruts de leasing	29 810
Variation des produits réservés	4
Dotations aux amortissements des immobilisations en location (-)	(24 453)
Autres produits	204
TOTAL DES PRODUITS D'EXPLOITATION	5 565
Charges financières nettes	2 622
Produits des placements	29
PRODUIT NET	2 972
CHARGES D'EXPLOITATION	MONTANTS
Charges de personnel	730
Dotations aux amortissements	71
Dotations aux provisions	390
Autres charges d'exploitation	478
TOTAL DES CHARGES D'EXPLOITATION	1 669
RÉSULTAT D'EXPLOITATION	1 303
Autres gains ordinaires	15
Autres pertes ordinaires	0
RÉSULTAT DES ACTIVITÉS ORDINAIRES AVANT IMPÔT	1 318
Impôts sur les Bénéfices	285
RÉSULTAT DES ACTIVITÉS ORDINAIRES APRÈS IMPÔT	1 033
Éléments extraordinaires	0
RÉSULTAT NET DE L'EXERCICE	1 033

ARAB TUNISIAN LEASE

BILAN AU 31 - 12 - 2007 (en mille dinars)

ACTIF	MONTANTS
ACTIFS NON COURANTS	
Immobilisations incorporelles	150
Amortissements (-)	(122)
Immobilisations incorporelles nettes	28
Immobilisations utilisées par la société	5 394
Amortissements (-)	(1 643)
Immobilisations corporelles nettes	3 751
Immobilisations destinées à la location (leasing)	395 566
Amortissements et provisions (-)	(224 894)
Immobilisations nettes destinées à la location	170 672
Immobilisations financières	10 211
Provisions (-)	(392)
Immobilisations financières nettes	9 819
Autres actifs non courants	354
TOTAL DES ACTIFS NON COURANTS	184 624
ACTIFS COURANTS	
Clients et comptes rattachés	11 627
Provisions et agios réservés (-)	(9 693)
Clients et comptes rattachés nets	1 934
Autres actifs courants	2 164
Provisions (-)	(153)
Autres Actifs Courants nets	2 011
Autres actifs financiers	5 151
Liquidités et équivalents de liquidités	3 215
TOTAL DES ACTIFS COURANTS	12 311
TOTAL DES ACTIFS	196 935
CAPITAUX PROPRES ET PASSIFS	MONTANTS
CAPITAUX PROPRES	MONTANTS
Capital social	10 000
Réserves	11 356
Actions propres	0
Résultats reportés	1 194
CAPITAUX PROPRES AVANT RÉSULTAT	22 550
Résultat net de l'exercice	3 354
TOTAL CAPITAUX PROPRES	25 904
PASSIF	MONTANTS
PASSIFS NON COURANTS	
Emprunts	111 053
Autres passifs non courants	100
Provisions pour risques et charges	170
TOTAL DES PASSIFS NON COURANTS	111 323
PASSIFS COURANTS	
Fournisseurs et comptes rattachés	10 369
Autres passifs courants	8 480
Concours bancaires et autres passifs financiers	40 859
TOTAL DES PASSIFS COURANTS	59 708
TOTAL DES PASSIFS	171 031
TOTAL DES CAPITAUX PROPRES ET DES PASSIFS	196 935

ARAB TUNISIAN LEASE

ÉTAT DE RÉSULTAT AU 31 - 12 - 2007 (en mille dinars)

PRODUITS D'EXPLOITATION	MONTANTS
Revenus bruts de leasing	94 557
Intérêts de retard et autres produits d'exploitation	515
Variation des produits réservés	126
Dotations aux amortissements des immobilisations en location (-)	(76 244)
Variation des intérêts de retards réservés	93
TOTAL DES PRODUITS D'EXPLOITATION	19 047
Charges financières nettes	8 839
Produits des placements	428
PRODUIT NET	10 636
CHARGES D'EXPLOITATION	MONTANTS
Charges de personnel	2 182
Dotations aux amortissements	463
Dotations aux provisions	2 264
Autres charges d'exploitation	1 453
TOTAL DES CHARGES D'EXPLOITATION	6 362
RÉSULTAT D'EXPLOITATION	4 274
Autres gains ordinaires	214
Autres pertes ordinaires	183
RÉSULTAT DES ACTIVITÉS ORDINAIRES AVANT IMPÔT	4 305
Impôts sur les Bénéfices	951
RÉSULTAT DES ACTIVITÉS ORDINAIRES APRÈS IMPÔT	3 354
Éléments extraordinaires	0
RÉSULTAT NET DE L'EXERCICE	3 354

COMPAGNIE INTERNATIONALE DE LEASING

BILAN AU 31 - 12 - 2007 (en mille dinars)

ACTIF	MONTANTS
ACTIFS NON COURANTS	
Immobilisations incorporelles	51
Amortissements (-)	(40)
Immobilisations incorporelles nettes	11
Immobilisations utilisées par la société	8 884
Amortissements (-)	(2 234)
Immobilisations corporelles nettes	6 650
Immobilisations destinées à la location (leasing)	395 956
Amortissements et provisions (-)	(198 956)
Immobilisations nettes destinées à la location	197 000
Immobilisations financières	2 685
Provisions (-)	(353)
Immobilisations financières nettes	2 332
Autres actifs non courants	328
TOTAL DES ACTIFS NON COURANTS	206 321
ACTIFS COURANTS	
Clients et comptes rattachés	16 550
Provisions et produits réservés (-)	(11 284)
Clients et comptes rattachés nets	5 266
Autres actifs courants	1 491
Placements et autres actifs financiers	585
Liquidités et équivalents de liquidités	2 337
TOTAL DES ACTIFS COURANTS	9 679
TOTAL DES ACTIFS	216 000
CAPITAUX PROPRES ET PASSIFS	MONTANTS
CAPITAUX PROPRES	MONTANTS
Capital social	12 500
Réserves	9 007
Actions propres	0
Résultats reportés	433
CAPITAUX PROPRES AVANT RÉSULTAT	21 940
Résultat net de l'exercice	3 470
TOTAL CAPITAUX PROPRES	25 410
PASSIF	MONTANTS
PASSIFS NON COURANTS	
Emprunts	111 863
Autres passifs financiers	5 216
Provisions	1 780
TOTAL DES PASSIFS NON COURANTS	118 859
PASSIFS COURANTS	
Fournisseurs et comptes rattachés	9 465
Autres Passifs courants	8 705
Concours bancaires	53 561
TOTAL DES PASSIFS COURANTS	71 731
TOTAL DES PASSIFS	190 590
TOTAL DES CAPITAUX PROPRES ET DES PASSIFS	216 000

COMPAGNIE INTERNATIONALE DE LEASING

ÉTAT DE RÉSULTAT AU 31 - 12 - 2007 (en mille dinars)

PRODUITS D'EXPLOITATION	MONTANTS
Revenus bruts de leasing	102 798
Dotations aux amortissements des immobilisations en location (-)	(83 800)
REVENUS NETS DU LEASING	18 998
Autres produits d'exploitation	1 390
Variation des produits réservés	34
TOTAL DES PRODUITS D'EXPLOITATION	20 422
Charges financières nettes	9 827
Produits des placements	276
PRODUIT NET	10 871
CHARGES D'EXPLOITATION	MONTANTS
Charges de personnel	1 966
Dotations aux amortissements	486
Dotations aux provisions	3 144
Autres charges d'exploitation	1 234
TOTAL DES CHARGES D'EXPLOITATION	6 830
RÉSULTAT D'EXPLOITATION	4 041
Autres gains ordinaires	393
Autres pertes ordinaires	138
RÉSULTAT DES ACTIVITÉS ORDINAIRES AVANT IMPÔT	4 296
Impôts sur les Bénéfices	826
RÉSULTAT DES ACTIVITÉS ORDINAIRES APRÈS IMPÔT	3 470
Éléments extraordinaires	0
RÉSULTAT NET DE L'EXERCICE	3 470

EL WIFACK LEASING

BILAN AU 31 - 12 - 2007 (en mille dinars)

ACTIF	MONTANTS
ACTIFS NON COURANTS	
Immobilisations incorporelles	80
Amortissements (-)	(70)
Immobilisations incorporelles nettes	10
Immobilisations utilisées par la société	1 358
Amortissements (-)	(303)
Immobilisations corporelles nettes	1 055
Immobilisations destinées à la location (leasing)	80 249
Amortissements (-)	(30 643)
Immobilisations nettes destinées à la location	49 606
Immobilisations financières	773
Provisions (-)	(100)
Immobilisations financières nettes	673
Autres actifs non courants	236
TOTAL DES ACTIFS NON COURANTS	51 580
ACTIFS COURANTS	
Clients et comptes rattachés	1 732
Provisions et produits réservés (-)	(854)
Clients et comptes rattachés nets	878
Autres actifs courants	2 602
Placements et autres actifs financiers	1 445
Liquidités et équivalents de liquidités	2 286
TOTAL DES ACTIFS COURANTS	7 211
TOTAL DES ACTIFS	58 791
CAPITAUX PROPRES ET PASSIFS	MONTANTS
CAPITAUX PROPRES	MONTANTS
Capital social	10 000
Réserves	987
Autres capitaux propres	81
Résultats reportés	11
CAPITAUX PROPRES AVANT RÉSULTAT	11 079
Résultat net de l'exercice	1 078
TOTAL CAPITAUX PROPRES	12 157
PASSIF	MONTANTS
PASSIFS NON COURANTS	
Emprunts	27 254
Autres passifs financiers	0
Provisions	0
TOTAL DES PASSIFS NON COURANTS	27 254
PASSIFS COURANTS	
Fournisseurs et comptes rattachés	5 157
Autres Passifs courants	2 293
Concours bancaires	11 930
TOTAL DES PASSIFS COURANTS	19 380
TOTAL DES PASSIFS	46 634
TOTAL DES CAPITAUX PROPRES ET DES PASSIFS	58 791

EL WIFACK LEASING

ÉTAT DE RÉSULTAT AU 31 - 12 - 2007 (en mille dinars)

PRODUITS D'EXPLOITATION	MONTANTS
Revenus bruts de leasing	23 149
Intérêts de retard	145
Variation des produits réservés	(19)
Dotations aux amortissements des immobilisations en location (-)	(18 693)
Autres revenus de leasing	180
TOTAL DES PRODUITS D'EXPLOITATION	4 762
Charges financières nettes	2 034
Produits des placements	65
PRODUIT NET	2 793
CHARGES D'EXPLOITATION	MONTANTS
Charges de personnel	577
Dotations aux amortissements	152
Dotations nettes aux provisions	425
Autres charges d'exploitation	382
Autres produits d'exploitation	0
TOTAL DES CHARGES D'EXPLOITATION	1 536
RÉSULTAT D'EXPLOITATION	1 257
Autres gains ordinaires	33
Autres pertes ordinaires	0
RÉSULTAT DES ACTIVITÉS ORDINAIRES AVANT IMPÔT	1 290
Impôts sur les Bénéfices	212
Reprises sur provisions pour impôts différés	0
RÉSULTAT DES ACTIVITÉS ORDINAIRES APRÈS IMPÔT	1 078
Éléments extraordinaires	0
RÉSULTAT NET DE L'EXERCICE	1 078
Effet des modifications comptables (net d'impôt)	0
RÉSULTAT APRÈS MODIFICATIONS COMPTABLES	1 078

GENERAL LEASING

BILAN AU 31 - 12 - 2007 (en mille dinars)

ACTIF	MONTANTS
ACTIFS NON COURANTS	
Immobilisations incorporelles	197
Amortissements (-)	(170)
Immobilisations incorporelles nettes	27
Immobilisations utilisées par la société	3 693
Amortissements (-)	(1 120)
Immobilisations corporelles nettes	2 573
Immobilisations destinées à la location (leasing)	243 177
Amortissements et provisions (-)	(175 930)
Immobilisations nettes destinées à la location	67 247
Immobilisations financières	747
Provisions (-)	(57)
Immobilisations financières nettes	690
Autres actifs non courants	158
TOTAL DES ACTIFS NON COURANTS	70 695
ACTIFS COURANTS	
Clients et comptes rattachés	31 158
Provisions et agios réservés (-)	(26 974)
Clients et comptes rattachés nets	4 184
Acheteurs factorés (nets)	2 720
Autres actifs courants	1 895
Placements et autres actifs financiers	0
Liquidités et équivalents de liquidités	3 330
TOTAL DES ACTIFS COURANTS	12 129
TOTAL DES ACTIFS	82 824
CAPITAUX PROPRES ET PASSIFS	MONTANTS
CAPITAUX PROPRES	MONTANTS
Capital social	12 500
Réserves	575
Effets des modifications comptables	- 662
Autres capitaux propres	4 674
Actions rachetées	0
Résultats reportés	- 21 468
CAPITAUX PROPRES AVANT RÉSULTAT	(4 381)
Résultat net de l'exercice	1 586
TOTAL CAPITAUX PROPRES	(2 795)
PASSIF	MONTANTS
PASSIFS NON COURANTS	
Emprunts	45 167
Autres passifs financiers	1 982
Provisions (+)	17
TOTAL DES PASSIFS NON COURANTS	47 166
PASSIFS COURANTS	
Fournisseurs et comptes rattachés	2 191
Comptes courants des adhérents et comptes rattachés	768
Autres Passifs courants	6 914
Concours bancaires	28 580
TOTAL DES PASSIFS COURANTS	38 453
TOTAL DES PASSIFS	85 619
TOTAL DES CAPITAUX PROPRES ET DES PASSIFS	82 824

GENERAL LEASING

ÉTAT DE RÉSULTAT AU 31 - 12 - 2007 (en mille dinars)

PRODUITS D'EXPLOITATION	MONTANTS
Revenus bruts de leasing	43 006
Dotations aux amortissements des immobilisations en location (-)	(35 040)
REVENUS NETS DE LEASING	7 966
Commissions de factoring	156
Intérêts de financement	211
REVENUS DE FACTORING	367
Autres produits d'exploitation (dont intérêts de retard)	481
TOTAL DES PRODUITS D'EXPLOITATION	8 814
Charges financières nettes	6 016
Produits des placements et participation	103
PRODUIT NET	2 901
CHARGES D'EXPLOITATION	MONTANTS
Charges de personnel	1 193
Dotations aux amortissements	348
Reprises des provisions	683
Autres charges d'exploitation	652
TOTAL DES CHARGES D'EXPLOITATION	1 510
RÉSULTAT D'EXPLOITATION	1 391
Autres gains ordinaires	260
Autres pertes ordinaires	15
RÉSULTAT DES ACTIVITÉS ORDINAIRES AVANT IMPÔT	1 636
Impôts sur les Bénéfices	50
RÉSULTAT DES ACTIVITÉS ORDINAIRES APRÈS IMPÔT	1 586
Éléments extraordinaires	0
RÉSULTAT NET DE L'EXERCICE	1 586

HANNIBAL LEASE

BILAN AU 31 - 12 - 2007 (en mille dinars)

ACTIF	MONTANTS
ACTIFS NON COURANTS	
Immobilisations incorporelles	93
Amortissements (-)	(79)
Immobilisations incorporelles nettes	14
Immobilisations utilisées par la société	1 864
Amortissements (-)	(301)
Immobilisations corporelles nettes	1 563
Immobilisations destinées à la location (leasing)	155 605
Amortissements et provisions (-)	(68 438)
Immobilisations nettes destinées à la location	87 167
Immobilisations financières	452
Provisions (-)	(0)
Immobilisations financières nettes	452
Autres actifs non courants	154
TOTAL DES ACTIFS NON COURANTS	89 350
ACTIFS COURANTS	
Clients et comptes rattachés	5 348
Provisions et agios réservés (-)	(3 105)
Clients et comptes rattachés nets	2 243
Autres actifs courants	3 000
Placements et autres actifs financiers	479
Liquidités et équivalents de liquidités	3 360
TOTAL DES ACTIFS COURANTS	9 082
TOTAL DES ACTIFS	98 432
CAPITAUX PROPRES ET PASSIFS	MONTANTS
CAPITAUX PROPRES	MONTANTS
Capital social	10 000
Réserves	0
Actions propres	0
Résultats reportés	- 593
CAPITAUX PROPRES AVANT RÉSULTAT	9 407
Résultat net de l'exercice	610
TOTAL CAPITAUX PROPRES	10 017
PASSIF	MONTANTS
PASSIFS NON COURANTS	
Emprunts	27 304
Autres passifs financiers	0
Provisions	0
TOTAL DES PASSIFS NON COURANTS	27 304
PASSIFS COURANTS	
Fournisseurs et comptes rattachés	7 662
Autres Passifs courants	3 649
Concours bancaires	49 800
TOTAL DES PASSIFS COURANTS	61 111
TOTAL DES PASSIFS	88 415
TOTAL DES CAPITAUX PROPRES ET DES PASSIFS	98 432

HANNIBAL LEASE

ÉTAT DE RÉSULTAT AU 31 - 12 - 2007 (en mille dinars)

PRODUITS D'EXPLOITATION	MONTANTS
Revenus bruts de leasing	45 528
Dotations aux amortissements des immobilisations en location (-)	(37 466)
REVENUS NETS DE LEASING	8 062
Intérêts de retard	199
Variation des produits réservés	13
TOTAL DES PRODUITS D'EXPLOITATION	8 274
Charges financières nettes	4 947
Produits des placements	24
PRODUIT NET	3 351
CHARGES D'EXPLOITATION	MONTANTS
Charges de personnel	748
Dotations aux amortissements	128
Dotations aux provisions	920
Autres charges d'exploitation	948
TOTAL DES CHARGES D'EXPLOITATION	2 744
RÉSULTAT D'EXPLOITATION	607
Autres gains ordinaires	57
Autres pertes ordinaires	0
RÉSULTAT DES ACTIVITÉS ORDINAIRES AVANT IMPÔT	664
Impôts sur les Bénéfices	54
RÉSULTAT DES ACTIVITÉS ORDINAIRES APRÈS IMPÔT	610
Éléments extraordinaires	0
RÉSULTAT NET DE L'EXERCICE	610

MODERN LEASING

BILAN AU 31 - 12 - 2007 (en mille dinars)

ACTIF	MONTANTS
ACTIFS NON COURANTS	
Immobilisations incorporelles	403
Amortissements (-)	(323)
Immobilisations incorporelles nettes	80
Immobilisations utilisées par la société	2 090
Amortissements (-)	(427)
Immobilisations corporelles nettes	1 663
Immobilisations destinées à la location (leasing)	141 942
Amortissements et provisions (-)	(83 362)
Immobilisations nettes destinées à la location	58 580
Immobilisations encours leasing	944
Immobilisations financières	1 782
Provisions (-)	(272)
Immobilisations financières nettes	1 510
Autres immobilisations financières	77
Autres actifs non courants	26
TOTAL DES ACTIFS NON COURANTS	62 880
ACTIFS COURANTS	
Clients et comptes rattachés	4 587
Provisions et produits réservés (-)	(3 788)
Clients et comptes rattachés nets	799
Autres actifs courants	544
Placements et autres actifs financiers	1
Liquidités et équivalents de liquidités	1 838
TOTAL DES ACTIFS COURANTS	3 182
TOTAL DES ACTIFS	66 062
CAPITAUX PROPRES ET PASSIFS	MONTANTS
CAPITAUX PROPRES	MONTANTS
Capital social	10 000
Réserves	2 480
Actions propres	0
Résultats reportés	0
CAPITAUX PROPRES AVANT RÉSULTAT	12 480
Résultat net de l'exercice	1 084
TOTAL CAPITAUX PROPRES	13 564
PASSIF	MONTANTS
PASSIFS NON COURANTS	
Emprunts	27 212
Autres passifs financiers	0
Provisions pour risques	296
TOTAL DES PASSIFS NON COURANTS	27 508
PASSIFS COURANTS	
Fournisseurs et comptes rattachés	2 213
Autres Passifs courants	1 574
Concours bancaires	21 203
TOTAL DES PASSIFS COURANTS	24 990
TOTAL DES PASSIFS	52 498
TOTAL DES CAPITAUX PROPRES ET DES PASSIFS	66 062

MODERN LEASING

ÉTAT DE RÉSULTAT AU 31 - 12 - 2007 (en mille dinars)

PRODUITS D'EXPLOITATION	MONTANTS
Revenus bruts de leasing	38 766
Autres produits d'exploitation	341
Variation des produits réservés	219
Dotations aux amortissements des immobilisations en location (-)	(32 128)
TOTAL DES PRODUITS D'EXPLOITATION	7 198
Charges financières nettes	3 265
Produits financiers nets	115
PRODUIT NET	4 048
CHARGES D'EXPLOITATION	MONTANTS
Charges de personnel	881
Dotations aux amortissements	137
Dotations aux provisions	349
Autres charges d'exploitation	1 292
TOTAL DES CHARGES D'EXPLOITATION	2 659
RÉSULTAT D'EXPLOITATION	1 389
Autres gains ordinaires	124
Autres pertes ordinaires	145
RÉSULTAT DES ACTIVITÉS ORDINAIRES AVANT IMPÔT	1 368
Impôts sur les Bénéfices	284
RÉSULTAT DES ACTIVITÉS ORDINAIRES APRÈS IMPÔT	1 084
Éléments extraordinaires	0
RÉSULTAT NET DE L'EXERCICE	1 084

TUNISIE LEASING

BILAN AU 31 - 12 - 2007 (en mille dinars)

ACTIF	MONTANTS
ACTIFS NON COURANTS	
Immobilisations incorporelles	2 246
Amortissements (-)	(1 706)
Immobilisations incorporelles nettes	540
Immobilisations utilisées par la société	2 710
Amortissements (-)	(1 972)
Immobilisations corporelles nettes	738
Immobilisations destinées à la location (leasing)	682 208
Amortissements et provisions (-)	(404 064)
Immobilisations nettes destinées à la location	278 144
Immobilisations financières	26 364
Provisions (-)	(868)
Immobilisations financières nettes	25 496
Autres actifs non courants	535
TOTAL DES ACTIFS NON COURANTS	305 453
ACTIFS COURANTS	
Clients et comptes rattachés	16 145
Provisions (-)	(14 414)
Clients et comptes rattachés nets	1 731
Autres actifs courants	8 389
Placements et autres actifs financiers	232
Liquidités et équivalents de liquidités	4 513
TOTAL DES ACTIFS COURANTS	14 865
TOTAL DES ACTIFS	320 318
CAPITAUX PROPRES ET PASSIFS	MONTANTS
CAPITAUX PROPRES	MONTANTS
Capital social	28 000
Réserves	15 914
Actions propres	0
Résultats reportés	6 051
CAPITAUX PROPRES AVANT RÉSULTAT	49 965
Résultat net de l'exercice	5 432
TOTAL CAPITAUX PROPRES	55 397
PASSIF	MONTANTS
PASSIFS NON COURANTS	
Emprunts	109 609
Autres passifs financiers	4 901
Provisions	1 110
TOTAL DES PASSIFS NON COURANTS	115 620
PASSIFS COURANTS	
Fournisseurs et comptes rattachés	21 066
Autres Passifs courants	16 914
Concours bancaires	111 321
TOTAL DES PASSIFS COURANTS	149 301
TOTAL DES PASSIFS	264 921
TOTAL DES CAPITAUX PROPRES ET DES PASSIFS	320 318

TUNISIE LEASING

ÉTAT DE RÉSULTAT AU 31 - 12 - 2007 (en mille dinars)

PRODUITS D'EXPLOITATION	MONTANTS
Revenus bruts de leasing	155 469
Intérêts de retard	497
Variation des produits réservés	217
Dotations aux amortissements des immobilisations en location (-)	(129 345)
TOTAL DES PRODUITS D'EXPLOITATION	26 838
Charges financières nettes	13 693
Produits des placements	1 378
PRODUIT NET	14 523
CHARGES D'EXPLOITATION	MONTANTS
Charges de personnel	3 043
Dotations aux amortissements	385
Dotations aux provisions	2 284
Autres charges d'exploitation	2 782
Autres produits d'exploitation	510
TOTAL DES CHARGES D'EXPLOITATION	7 984
RÉSULTAT D'EXPLOITATION	6 539
Autres gains ordinaires	237
Autres pertes ordinaires	37
RÉSULTAT DES ACTIVITÉS ORDINAIRES AVANT IMPÔT	6 739
Impôts sur les Bénéfices	1 307
Reprises sur provisions pour impôts différés	0
RÉSULTAT DES ACTIVITÉS ORDINAIRES APRÈS IMPÔT	5 432
Eléments extraordinaires	0
RÉSULTAT NET DE L'EXERCICE	5 432

UBCI LEASING

BILAN AU 31 - 12 - 2007 (en mille dinars)

ACTIF	MONTANTS
ACTIFS NON COURANTS	
Immobilisations incorporelles	519
Amortissements (-)	(458)
Immobilisations incorporelles nettes	61
Immobilisations utilisées par la société	470
Amortissements (-)	(318)
Immobilisations corporelles nettes	152
Immobilisations destinées à la location (leasing)	162 889
Amortissements et provisions	(91 255)
Immobilisations nettes destinées à la location	71 634
Immobilisations financières	6
Provisions (-)	(0)
Immobilisations financières nettes	6
Autres actifs non courants	0
TOTAL DES ACTIFS NON COURANTS	71 853
ACTIFS COURANTS	
Clients et comptes rattachés	3 568
Provisions et marges réservées (-)	(3 030)
Clients et comptes rattachés nets	538
Autres actifs courants	1 004
Placements et autres actifs financiers	1
Liquidités et équivalents de liquidités	72
TOTAL DES ACTIFS COURANTS	1 615
TOTAL DES ACTIFS	73 468
CAPITAUX PROPRES ET PASSIFS	MONTANTS
CAPITAUX PROPRES	MONTANTS
Capital social	10 000
Réserves	2 767
Résultats reportés	0
CAPITAUX PROPRES AVANT RÉSULTAT	12 767
Résultat net de l'exercice	1 943
TOTAL CAPITAUX PROPRES	14 710
PASSIF	MONTANTS
PASSIFS NON COURANTS	
Emprunts	33 541
Autres passifs financiers	398
Provisions	91
TOTAL DES PASSIFS NON COURANTS	34 030
PASSIFS COURANTS	
Clients créditeurs	355
Fournisseurs et comptes rattachés	3 210
Autres Passifs courants	3 522
Concours bancaires et autres passifs financiers	17 641
TOTAL DES PASSIFS COURANTS	24 728
TOTAL DES PASSIFS	58 758
TOTAL DES CAPITAUX PROPRES ET DES PASSIFS	73 468

UBCI LEASING

ÉTAT DE RÉSULTAT AU 31 - 12 - 2007 (en mille dinars)

PRODUITS D'EXPLOITATION	MONTANTS
Revenus bruts de leasing	43 283
Dotations aux amortissements des immobilisations en location (-)	(36 362)
Autres produits d'exploitation	314
TOTAL DES PRODUITS D'EXPLOITATION	7 235
Charges financières nettes	3 155
Produits des placements	16
Commissions d'apport et de risques	349
PRODUIT NET	3 747
CHARGES D'EXPLOITATION	MONTANTS
Achat d'approvisionnement consommés	27
Charges de personnel	789
Dotations aux amortissements	89
Reprises des provisions	797
Autres charges d'exploitation	826
TOTAL DES CHARGES D'EXPLOITATION	934
RÉSULTAT D'EXPLOITATION	2 813
Autres gains ordinaires	18
Autres pertes ordinaires	33
RÉSULTAT DES ACTIVITÉS ORDINAIRES AVANT IMPÔT	2 798
Impôts sur les Bénéfices	855
RÉSULTAT DES ACTIVITÉS ORDINAIRES APRÈS IMPÔT	1 943
Éléments extraordinaires	0
RÉSULTAT NET DE L'EXERCICE	1 943



ÉTATS FINANCIERS
DES SOCIÉTÉS DE FACTORING

TUNISIE FACTORING

BILAN AU 31 - 12 - 2007 (en mille dinars)

ACTIF	MONTANTS
ACTIFS NON COURANTS	
Immobilisations incorporelles	1 435
Amortissements (-)	(967)
Immobilisations incorporelles nettes	468
Immobilisations utilisées par la société	543
Amortissements (-)	(323)
Immobilisations corporelles nettes	220
Immobilisations financières	2 964
Provisions (-)	(530)
Immobilisations financières nettes	2 434
Autres actifs non courants	2
TOTAL DES ACTIFS NON COURANTS	3 124
ACTIFS COURANTS	
Clients et comptes rattachés	72 940
Provisions et produits réservés (-)	(1 892)
Clients et comptes rattachés nets	71 048
Autres actifs courants	613
Placements et autres actifs financiers	450
Liquidités et équivalents de liquidités	2
TOTAL DES ACTIFS COURANTS	72 113
TOTAL DES ACTIFS	75 237
CAPITAUX PROPRES ET PASSIFS	
CAPITAUX PROPRES	
MONTANTS	
Capital social	10 000
Réserves	440
Actions propres	0
Résultats reportés	0
Modifications comptables affectant les résultats reportés	0
Provisions pour risques généraux	1 112
CAPITAUX PROPRES AVANT RÉSULTAT	11 552
Résultat net de l'exercice	812
TOTAL CAPITAUX PROPRES	12 364
PASSIF	
MONTANTS	
PASSIFS NON COURANTS	
Emprunts	791
Provisions pour risques et charges	149
TOTAL DES PASSIFS NON COURANTS	940
PASSIFS COURANTS	
Fournisseurs et comptes rattachés	28 821
Autres Passifs courants	1 119
Concours bancaires et autres passifs financiers	31 993
TOTAL DES PASSIFS COURANTS	61 933
TOTAL DES PASSIFS	62 873
TOTAL DES CAPITAUX PROPRES ET DES PASSIFS	75 237

TUNISIE FACTORING

ÉTAT DE RÉSULTAT AU 31 - 12 - 2007 (en mille dinars)

PRODUITS D'EXPLOITATION	MONTANTS
Revenus bruts du Factoring	2 437
Intérêts de Financement	3 976
TOTAL DES PRODUITS D'EXPLOITATION	6 413
Charges financières nettes	2 068
Produits des placements	115
PRODUIT NET	4 460
CHARGES D'EXPLOITATION	MONTANTS
Charges de personnel	1 076
Dotations aux amortissements	147
Dotations aux provisions	900
Autres charges d'exploitation	1 053
TOTAL DES CHARGES D'EXPLOITATION	3 176
RÉSULTAT D'EXPLOITATION	1 284
Autres gains ordinaires	22
Autres pertes ordinaires	47
RÉSULTAT DES ACTIVITÉS ORDINAIRES AVANT IMPÔT	1 259
Impôts sur les Bénéfices	447
RÉSULTAT DES ACTIVITÉS ORDINAIRES APRÈS IMPÔT	812
Éléments extraordinaires	0
RÉSULTAT NET DE L'EXERCICE	812

UNIFACTOR

BILAN AU 31 - 12 - 2007 (en mille dinars)

ACTIF	MONTANTS
ACTIFS NON COURANTS	
Immobilisations incorporelles	110
Amortissements (-)	(74)
Immobilisations incorporelles nettes	36
Immobilisations corporelles	1 523
Amortissements (-)	(334)
Immobilisations corporelles nettes	1 189
Immobilisations destinées à la location (leasing)	0
Amortissements (-)	(0)
Immobilisations nettes destinées à la location	0
Immobilisations financières	2 794
Provisions (-)	(0)
Immobilisations financières nettes	2 794
Autres actifs non courants	113
TOTAL DES ACTIFS NON COURANTS	4 132
ACTIFS COURANTS	
Affacturages et comptes rattachés	68 524
Provisions et agios réservés (-)	(9 732)
Affacturages et comptes rattachés nets	58 792
Placements et autres actifs financiers	0
Autres actifs courants	3 486
Liquidités et équivalents de liquidités	63
TOTAL DES ACTIFS COURANTS	62 341
TOTAL DES ACTIFS	66 473
CAPITAUX PROPRES ET PASSIFS	
CAPITAUX PROPRES	
MONTANTS	
Capital social	10 000
Réserves	2 169
Résultats reportés	0
CAPITAUX PROPRES AVANT RÉSULTAT	12 169
Résultat net de l'exercice	- 1 737
TOTAL CAPITAUX PROPRES	10 432
PASSIF	
MONTANTS	
PASSIFS NON COURANTS	
Emprunts	14 512
Fonds de garantie	7 138
Provisions	0
TOTAL DES PASSIFS NON COURANTS	21 650
PASSIFS COURANTS	
Adhérents et comptes rattachés	10 267
Autres Passifs courants	2 640
Concours bancaires et autres passifs	21 484
TOTAL DES PASSIFS COURANTS	34 391
TOTAL DES PASSIFS	56 041
TOTAL DES CAPITAUX PROPRES ET DES PASSIFS	66 473

UNIFACTOR

ÉTAT DE RÉSULTAT AU 31 - 12 - 2007 (en mille dinars)

PRODUITS D'EXPLOITATION D'AFFACTURAGE	MONTANTS
Commissions d'affacturage	2 117
Produits financiers de Mobilisation	5 859
Autres produits financiers de placement	159
TOTAL DES PRODUITS D'EXPLOITATION D'AFFACTURAGE	8 135
Charges financières nettes	2 658
PRODUIT NET D'AFFACTURAGE	5 477
CHARGES D'EXPLOITATION	MONTANTS
Frais généraux	582
Frais du personnel	967
Dotations aux amortissements et aux provisions	220
Provisions du compte affacturage	5 581
Autres produits d'exploitation	144
TOTAL DES CHARGES D'EXPLOITATION	7 206
RÉSULTAT D'EXPLOITATION	(1 729)
Autres gains ordinaires	0
Autres pertes ordinaires	0
RÉSULTAT DES ACTIVITÉS ORDINAIRES AVANT IMPÔT	(1 729)
Impôts sur les Bénéfices	8
RÉSULTAT DES ACTIVITÉS ORDINAIRES APRÈS IMPÔT	(1 737)
Eléments extraordinaires	0
RÉSULTAT NET DE L'EXERCICE	(1 737)

3

ÉTATS FINANCIERS DES AUTRES MEMBRES

BEST BANK

BILAN AU 31 - 12 - 2007 (en mille dinars)

ACTIF	MONTANTS
Caisse, et avoirs auprès de la BCT, CCP & TGT	6 619
Créances sur les établissements bancaires et financiers	129 788
Créances sur la clientèle	270 550
Portefeuille-titres commercial	86 952
Portefeuille d'investissement	8 624
Valeurs immobilisées	5 703
Autres Actifs	2 427
TOTAL ACTIF	510 663
PASSIF	MONTANTS
Banque Centrale de Tunisie et CCP	27
Dépôts et avoirs des établissements bancaires et financiers	25 267
Dépôts et avoirs de la clientèle	397 810
Emprunts et ressources spéciales	126
Autres Passifs	3 925
TOTAL PASSIF	427 155
CAPITAUX PROPRES	MONTANTS
Capital	61 035
Réserves	13 247
Actions propres	0
Autres Capitaux propres	0
Résultats reportés	46
Résultat de l'exercice	9 180
TOTAL CAPITAUX PROPRES	83 508
TOTAL PASSIF ET CAPITAUX PROPRES	510 663

HORS BILAN

PASSIFS ÉVENTUELS	MONTANTS
Cautions, avals et autres garanties données	37 796
Crédits documentaires	6 150
Actifs donnés en garanties	0
TOTAL PASSIFS ÉVENTUELS	43 946
ENGAGEMENTS DONNÉS	MONTANTS
Engagements de financement donnés	60 898
Engagements sur titres	0
TOTAL DES ENGAGEMENTS DONNÉS	60 898
ENGAGEMENTS REÇUS	MONTANTS
Engagements de financement reçus	0
Garanties reçues	83 821
TOTAL DES ENGAGEMENTS REÇUS	83 821

* 1 USD = 1,2207 TND (cours au 31/12/2007).

BEST BANK

ÉTAT DE RÉSULTAT AU 31 - 12 - 2007 (en mille dinars)

PRODUITS D'EXPLOITATION BANCAIRE	MONTANTS
Intérêts et revenus assimilés	20 796
Commissions (en produits)	3 076
Gains sur portefeuille-titres commercial et opérations financières	5 355
Revenus du portefeuille d'investissement	635
TOTAL PRODUITS D'EXPLOITATION BANCAIRE	29 862
CHARGES D'EXPLOITATION BANCAIRE	MONTANTS
Intérêts encourus et charges assimilées	13 030
Commissions encourues	1 261
Pertes sur portefeuille-titres commercial et opérations financières	0
TOTAL CHARGES D'EXPLOITATION BANCAIRE	14 291
PRODUIT NET BANCAIRE	15 571
Reprises des provisions et résultat des corrections de valeurs sur créances, hors bilan et passif	806
Dotations aux provisions et résultat des corrections de valeurs sur portefeuille d'investissement	140
Autres produits d'exploitation	84
Frais de personnel	4 908
Charges générales d'exploitation	1 372
Dotations aux amortissements et aux provisions sur immobilisations	832
RÉSULTAT D'EXPLOITATION	9 209
Solde en gain / perte provenant des autres éléments ordinaires	23
Impôts sur les Bénéfices	52
RÉSULTAT DES ACTIVITÉS ORDINAIRES	9 180
Solde en gain / perte provenant des éléments extraordinaires	0
RÉSULTAT NET DE L'EXERCICE	9 180

* 1 USD = 1,2207 TND (cours au 31/12/2007).

BANQUE D'AFFAIRES DE TUNISIE

BILAN AU 31 - 12 - 2007 (en mille dinars)

ACTIF	MONTANTS
Caisse, et avoirs auprès de la BCT, CCP & TGT	0
Créances sur les établissements bancaires et financiers	4 124
Créances sur la clientèle	10
Portefeuille-titres commercial	1 920
Portefeuille d'investissement	0
Valeurs immobilisées	39
Autres Actifs	592
TOTAL ACTIF	6 685
PASSIF	MONTANTS
Banque Centrale de Tunisie et CCP	0
Dépôts et avoirs des établissements bancaires et financiers	0
Dépôts et avoirs de la clientèle	0
Emprunts et ressources spéciales	0
Autres Passifs	212
TOTAL PASSIF	212
CAPITAUX PROPRES	MONTANTS
Capital social	6 296
Réserves	0
Fonds social	1
Résultats reportés	- 205
Résultat de l'exercice	381
TOTAL CAPITAUX PROPRES	6 473
TOTAL PASSIF ET CAPITAUX PROPRES	6 685

HORS BILAN

PASSIFS ÉVENTUELS	MONTANTS
Cautions, avals et autres garanties données	0
Crédits documentaires	0
TOTAL PASSIFS ÉVENTUELS	0
ENGAGEMENTS DONNÉS	MONTANTS
Engagements de financement donnés	0
Engagements sur titres	0
TOTAL DES ENGAGEMENTS DONNÉS	0
ENGAGEMENTS REÇUS	MONTANTS
Engagements de financement reçus	0
Garanties reçues	0
TOTAL DES ENGAGEMENTS REÇUS	0

BANQUE D'AFFAIRES DE TUNISIE

ÉTAT DE RÉSULTAT AU 31 - 12 - 2007 (en mille dinars)

PRODUITS D'EXPLOITATION BANCAIRE	MONTANTS
Intérêts et revenus assimilés	72
Honoraires d'études	1 083
Gains sur portefeuille-titres commercial et opérations financières	76
Revenus du portefeuille d'investissement	0
TOTAL PRODUITS D'EXPLOITATION BANCAIRE	1 231
CHARGES D'EXPLOITATION BANCAIRE	MONTANTS
Intérêts encourus et charges assimilées	1
Pertes sur portefeuille-titres commercial et opérations financières	1
TOTAL CHARGES D'EXPLOITATION BANCAIRE	2
PRODUIT NET BANCAIRE	1 229
Reprises des provisions et résultat des corrections de valeurs sur créances, hors bilan et passif	21
Autres produits d'exploitation	0
Frais de personnel	224
Charges générales d'exploitation	542
Dotations aux amortissements et aux provisions sur immobilisations	21
RÉSULTAT D'EXPLOITATION	463
Solde en gain / perte provenant des autres éléments ordinaires	2
Impôts sur les Bénéfices	84
RÉSULTAT DES ACTIVITÉS ORDINAIRES	381
Solde en gain / perte provenant des éléments extraordinaires	0
RÉSULTAT NET DE L'EXERCICE	381

NORTH AFRICA INTERNATIONAL BANK

BILAN AU 31 - 12 - 2007 (en mille dinars)

ACTIF	MONTANTS
Caisse, et avoirs auprès de la BCT, CCP & TGT	547
Créances sur les établissements bancaires et financiers	164 471
Créances sur la clientèle	156 060
Portefeuille-titres commercial	123
Portefeuille d'investissement	0
Valeurs immobilisées	5 335
Autres Actifs	4 670
TOTAL ACTIF	331 206
PASSIF	MONTANTS
Banque Centrale de Tunisie et CCP	412
Dépôts et avoirs des établissements bancaires et financiers	167 938
Dépôts et avoirs de la clientèle	104 677
Emprunts et ressources spéciales	0
Provisions non distribuées	0
Autres Passifs	1 842
TOTAL PASSIF	274 869
CAPITAUX PROPRES	MONTANTS
Capital	36 621
Réserves	18 727
Actions propres	0
Autres Capitaux propres	903
Résultats reportés	23
Résultat de l'exercice	63
TOTAL CAPITAUX PROPRES	56 337
TOTAL PASSIF ET CAPITAUX PROPRES	331 206

HORS BILAN

PASSIFS ÉVENTUELS	MONTANTS
Cautions, avals et autres garanties données	164 720
Crédits documentaires	541 217
TOTAL PASSIFS ÉVENTUELS	705 937
ENGAGEMENTS DONNÉS	MONTANTS
Engagements de financement donnés	23 547
Engagements sur titres	0
TOTAL DES ENGAGEMENTS DONNÉS	23 547
ENGAGEMENTS REÇUS	MONTANTS
Engagements de financement reçus	0
Garanties reçues	40 082
TOTAL DES ENGAGEMENTS REÇUS	40 082

* 1 USD = 1,2207 TND (cours au 31/12/2007).

NORTH AFRICA INTERNATIONAL BANK

ÉTAT DE RÉSULTAT AU 31 - 12 - 2007 (en mille dinars)

PRODUITS D'EXPLOITATION BANCAIRE	MONTANTS
Intérêts et revenus assimilés	19 817
Commissions (en produits)	5 307
Gains sur portefeuille-titres commercial et opérations financières	925
Revenus du portefeuille d'investissement	0
TOTAL PRODUITS D'EXPLOITATION BANCAIRE	26 049
CHARGES D'EXPLOITATION BANCAIRE	MONTANTS
Intérêts encourus et charges assimilées	6 729
Commissions encourues	131
Pertes sur portefeuille-titres commercial et opérations financières	0
TOTAL CHARGES D'EXPLOITATION BANCAIRE	6 860
PRODUIT NET BANCAIRE	19 189
Dotations aux provisions et résultat des corrections de valeurs sur créances, hors bilan et passif	13 160
Reprises des provisions et résultat des corrections de valeurs sur portefeuille d'investissement	0
Autres produits d'exploitation	0
Frais de personnel	3 539
Charges générales d'exploitation	1 953
Dotations aux amortissements et aux provisions sur immobilisations	386
RÉSULTAT D'EXPLOITATION	151
Solde en gain / perte provenant des autres éléments ordinaires	- 15
Impôts sur les Bénéfices	73
RÉSULTAT DES ACTIVITÉS ORDINAIRES	63
Solde en gain / perte provenant des éléments extraordinaires	0
RÉSULTAT NET DE L'EXERCICE	63

* 1 USD = 1,2207 TND (cours au 31/12/2007).

III

ANNEXES

A

POPULATION
BANCAIRE EN 2007

ÉVOLUTION DU PERSONNEL BANCAIRE (BANQUES* ET AUTRES MEMBRES) DURANT LA PÉRIODE 1994/2007

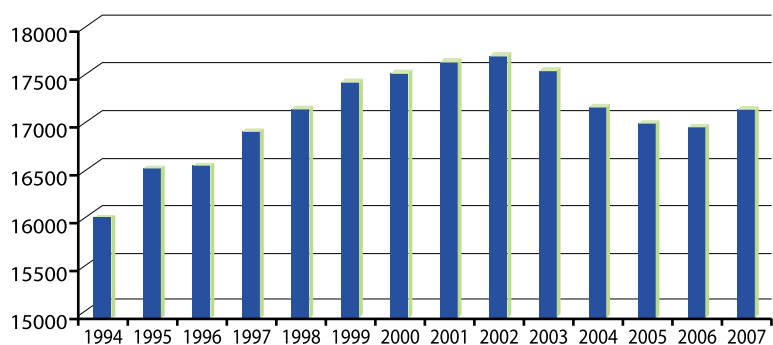
TABLEAU I

	ANNÉE	EFFECTIF GLOBAL	TAUX D'ACCROISSEMENT
BANQUES	1994	15 996	5,28%
	1995	16 473	2,98%
	1996	16 501	0,17%
	1997	16 830	1,99%
	1998	17 049	1,30%
	1999	17 310	1,53%
	2000	17 397	0,50%
	2001	17 508	0,64%
	2002	17 569	0,35%
	2003	17 422	-0,84%
	2004	17 070	-2,02%
	2005	16 914	-0,91%
	2006	16 875	-0,23%
	2007	17 048	1,03%
AUTRES MEMBRES	2001	83	
	2002	510	514,46%
	2003	539	5,69%
	2004	659	22,26%
	2005	682	3,49%
	2006	695	1,91%
	2007	723	4,03%
TOTAL GÉNÉRAL	1994	15 996	5,28%
	1995	16 473	2,98%
	1996	16 501	0,17%
	1997	16 830	1,99%
	1998	17 049	1,30%
	1999	17 310	1,53%
	2000	17 397	0,50%
	2001	17 591	1,12%
	2002	18 079	2,77%
	2003	17 961	-0,65%
	2004	17 729	-1,29%
	2005	17 596	-0,75%
	2006	17 570	-0,15%
	2007	17 771	1,14%

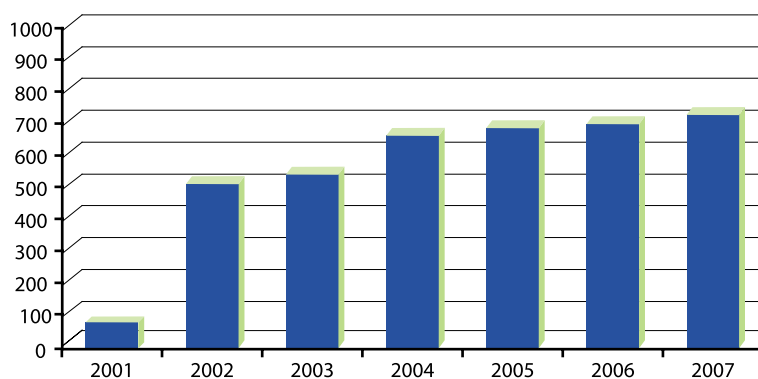
On désigne par **banques** : ATB, BFT, BNA, ATTIJARI BANK, BT, AB, BIAT, STB, UBCI, UIB, BH, CB on shore, BTK, TQB, BTE, BTL, STUSID BANK, BTS, ABC et BFPME.

On désigne par **autres membres** : les établissements financiers, les banques offshore (NAIB, BEST BANK), les banques d'affaires (BAT) et les sociétés de recouvrement.

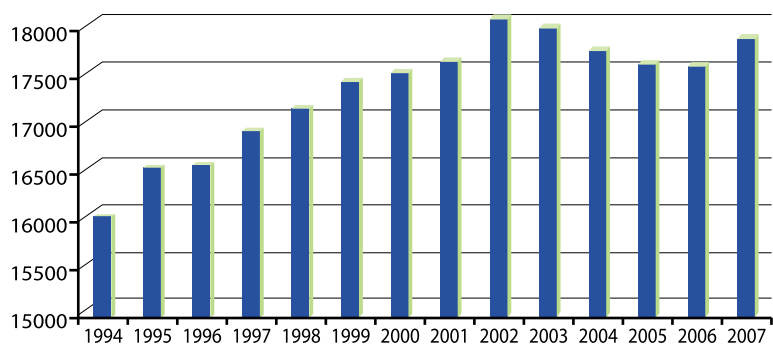
BANQUES



AUTRES MEMBRES



BANQUES ET AUTRES MEMBRES

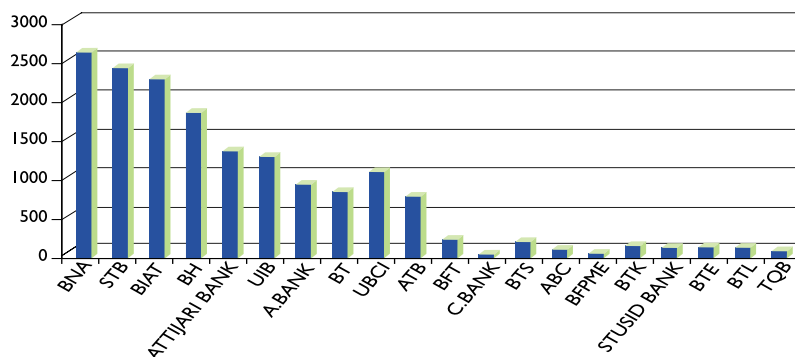


PERSONNEL DES BANQUES AU 31 DÉCEMBRE 2007

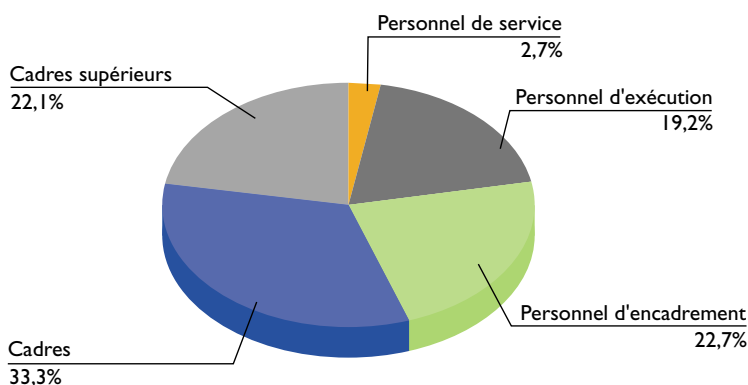
TABLEAU II

BANQUES	BNA	STB	BIAT	BH	AT.BANK	UIB	A.BANK	BT	UBCI	ATB	BFT	C.BANK	BTS	ABC	BFPME	BTK	S.BANK	BTE	BTL	TQB	TOTAL
EFFECTIF GLOBAL	2 665	2 461	2 317	1 884	1 384	1 310	951	857	1 115	796	238	46	209	107	55	157	133	140	134	89	17 048
CATÉGORIE PROFESSIONNELLE																					
* Personnel de service	27	50	116	97	14	5	41	34	1	10	9	0	5	6	2	9	25	5	7	1	464
* Personnel d'exécution	486	337	480	396	278	268	150	197	216	206	60	7	53	15	7	22	14	35	20	18	3 265
* Personnel d'encadrement	563	378	527	541	369	368	262	244	233	186	64	8	29	16	2	30	6	13	23	15	3 877
* Cadres	815	997	682	471	480	449	312	313	515	165	75	16	84	54	21	44	55	49	44	37	5 678
* Cadres supérieurs	774	699	512	379	243	220	186	69	150	229	30	15	38	16	23	52	33	38	40	18	3 764
CATÉGORIE D'ÂGE																					
* Moins de 25 ans	4	9	67	0	14	7	2	8	74	0	9	0	4	1	0	0	4	4	0	0	207
* Entre 25 & 35 ans	322	325	523	332	350	185	177	189	445	152	85	24	97	79	28	35	43	53	33	34	3 511
* Entre 35 & 50 ans	1 680	1 436	1 293	1 227	758	756	470	452	438	534	115	19	89	26	19	86	57	62	89	34	9 640
* Entre 50 & 55 ans	504	520	313	242	214	238	269	123	106	83	22	3	14	0	5	21	19	17	6	14	2 733
* Plus de 55 ans	155	171	121	83	48	124	33	85	52	27	7	0	5	1	3	15	10	4	6	7	957
SEXE																					
* Masculin	1 892	1 549	1 571	1 191	921	742	710	633	693	492	130	30	130	72	38	90	79	85	82	49	11 179
* Féminin	773	912	746	693	463	568	241	224	422	304	108	16	79	35	17	67	54	55	52	40	5 869
SITUATION FAMILIALE																					
* Mariés	2 380	2 122	1 910	1 655	1 128	1 179	799	722	699	704	165	32	134	57	33	129	85	86	110	67	14 196
* Non mariés	285	339	407	229	256	131	152	135	416	92	73	14	75	50	22	28	48	54	24	22	2 852

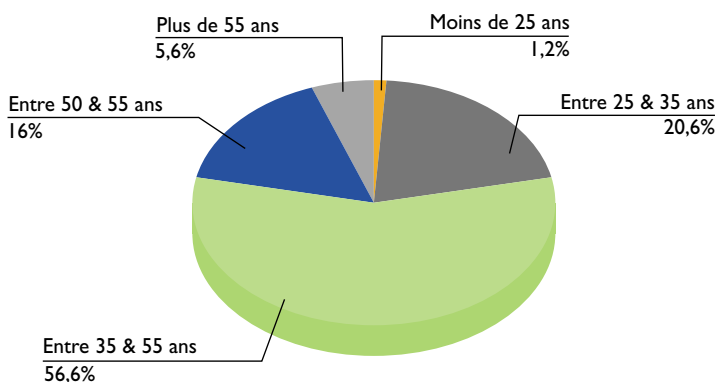
EFFECTIF GLOBAL DES BANQUES



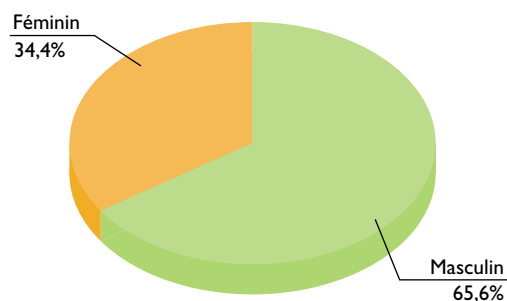
STRUCTURE DU PERSONNEL PAR CATÉGORIE PROFESSIONNELLE



STRUCTURE DU PERSONNEL PAR TRANCHE D'ÂGE



STRUCTURE DU PERSONNEL PAR SEXE



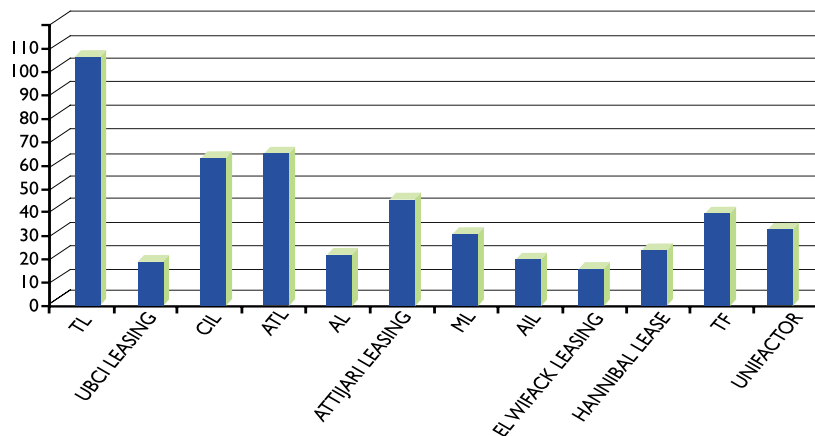
PERSONNEL DES ÉTABLISSEMENTS FINANCIERS AU 31 DÉCEMBRE 2007

TABLEAU III

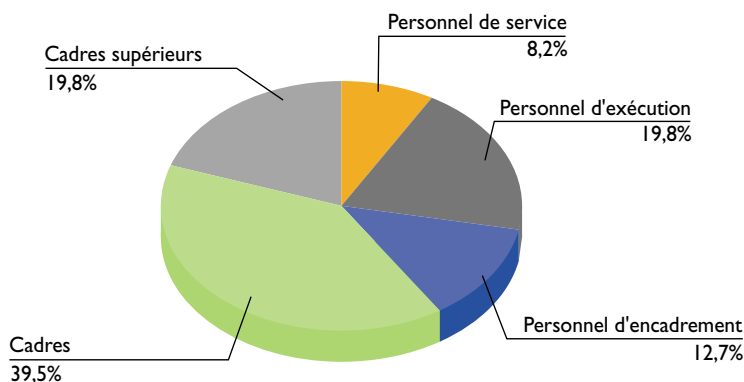
ÉTABLISSEMENTS FINANCIERS	ORGANISMES DE LEASING										SOCIÉTÉS DE FACTORING		TOTAL	
	T.L.	UBCIL	C.I.L.	A.T.L.	A.L.*	G.L.	M.L.	A.I.L.	ELWIFACK	HANNIBAL	LEASING	LEASE		T.F.
EFFECTIF GLOBAL	108	19	64	66	22	46	31	20	16	24	40	33	489	
CATÉGORIE PROFESSIONNELLE														
* Personnel de service	8	0	3	3	1	13	2	0	3	2	3	2	40	
* Personnel d'exécution	12	4	14	25	5	7	4	5	0	3	12	6	97	
* Personnel d'encadrement	20	3	10	1	3	3	6	3	2	2	3	6	62	
* Cadres	48	7	23	29	9	15	10	7	9	11	14	11	193	
* Cadres supérieurs	20	5	14	8	4	8	9	5	2	6	8	8	97	
CATÉGORIE D'ÂGE														
* Moins de 25 ans	3	1	0	1	0	0	0	0	0	0	0	0	5	
* Entre 25 & 35 ans	55	4	41	23	8	27	14	10	11	15	26	19	253	
* Entre 35 & 50 ans	37	11	20	42	10	19	14	9	5	9	13	13	202	
* Entre 50 & 55 ans	6	2	2	0	3	0	2	1	0	0	0	1	17	
* Plus de 55 ans	7	1	1	0	1	0	1	0	0	0	1	0	12	
SEXE														
* Masculin	85	11	51	52	17	27	20	15	12	16	23	18	347	
* Féminin	23	8	13	14	5	19	11	5	4	8	17	15	142	
SITUATION FAMILIALE														
* Mariés	74	14	35	47	19	36	24	17	9	12	26	23	336	
* Non mariés	34	5	29	19	3	10	7	3	7	12	14	10	153	

* Société en liquidation, il s'agit des données relatives à l'année 2006.

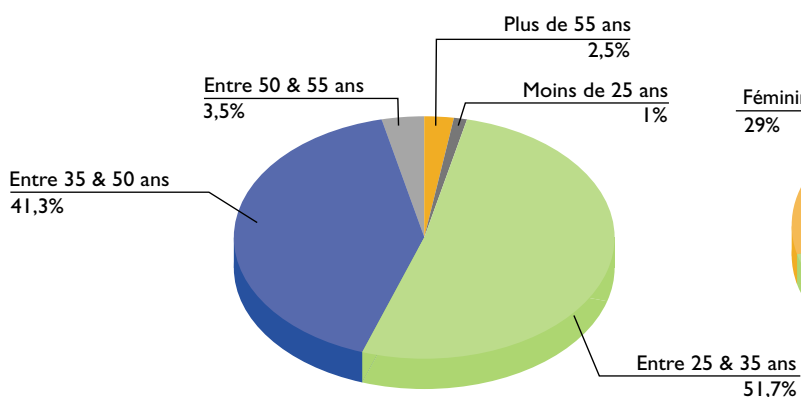
EFFECTIF GLOBAL DES ÉTABLISSEMENTS FINANCIERS



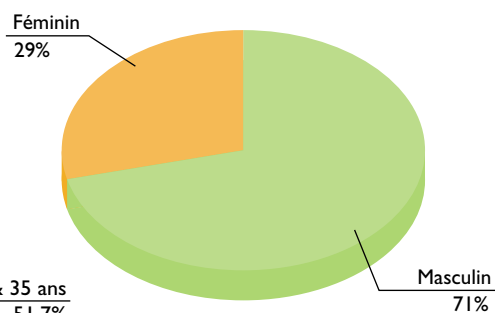
STRUCTURE DU PERSONNEL PAR CATÉGORIE PROFESSIONNELLE



STRUCTURE DU PERSONNEL PAR TRANCHE D'ÂGE



STRUCTURE DU PERSONNEL PAR SEXE



PERSONNEL DES AUTRES MEMBRES AU 31 DÉCEMBRE 2007

TABLEAU IV

BANQUES	BANQUES OFF SHORE		BANQUES D'AFFAIRES		SOCIÉTÉS DE RECOURS								TOTAL
	NAIB	BEST BANK	BAT		SOFINREC	STRC	STÉ EL ISTIFA	SUD RECOU- VREMENT	SGRC	IRC	CIAR	STÉ.RAPID RECOUVREMENT	
	97	130	7		ND	ND	ND	ND	ND	ND	ND	ND	
EFFECTIF GLOBAL	97	130	7		ND	ND	ND	ND	ND	ND	ND	ND	234
CATÉGORIE PROFESSIONNELLE													
* Personnel de service	0	28	1		ND	ND	ND	ND	ND	ND	ND	ND	29
* Personnel d'exécution	25	29	1		ND	ND	ND	ND	ND	ND	ND	ND	55
* Personnel d'encadrement	18	36	0		ND	ND	ND	ND	ND	ND	ND	ND	54
* Cadres	33	27	2		ND	ND	ND	ND	ND	ND	ND	ND	62
* Cadres supérieurs	21	10	3		ND	ND	ND	ND	ND	ND	ND	ND	34
CATÉGORIE D'ÂGE													
* Moins de 25 ans	0	0	0		ND	ND	ND	ND	ND	ND	ND	ND	0
* Entre 25 & 35 ans	44	22	2		ND	ND	ND	ND	ND	ND	ND	ND	68
* Entre 35 & 50 ans	48	89	3		ND	ND	ND	ND	ND	ND	ND	ND	140
* Entre 50 & 55 ans	3	10	2		ND	ND	ND	ND	ND	ND	ND	ND	15
* Plus de 55 ans	2	9	0		ND	ND	ND	ND	ND	ND	ND	ND	11
SEXE													
* Masculin	66	67	4		ND	ND	ND	ND	ND	ND	ND	ND	137
* Féminin	31	63	3		ND	ND	ND	ND	ND	ND	ND	ND	97
SITUATION FAMILIALE													
* Mariés	73	116	3		ND	ND	ND	ND	ND	ND	ND	ND	192
* Non mariés	24	14	4		ND	ND	ND	ND	ND	ND	ND	ND	42

On désigne par : ND : non disponible

SOFINREC : Société Financière de Recouvrement des Créances

STRC : Société Tunisienne de Recouvrement des Créances

STÉ El Istifa : Société El Istifa

Sud Recouv : Sud Recouvrement

SGRC : Société Générale de Recouvrement des Créances

IRC : L'Internationale de Recouvrement des Créances

CIAR : Compagnie Internationale Arabe de Recouvrement

STRUCTURE DU PERSONNEL BANCAIRE PAR CATÉGORIE PROFESSIONNELLE AU 31 DÉCEMBRE 2007

TABLEAU V

BANQUES	ANNÉE	EFFECTIF GLOBAL	PERSONNEL DE SERVICE		PERSONNEL D'EXÉCUTION		PERSONNEL D'ENCADREMENT		CADRES		CADRES SUPÉRIEURS						
			NBRE	(1)%	(2)%	NBRE	(1)%	(2)%	NBRE	(1)%	(2)%	NBRE	(1)%	(2)%			
	1994	15 996	1 538	3,29	9,61	6 624	2,76	41,41	3 326	9,73	20,79	3 086	6,05	19,29	1 422	7,89	8,89
	1995	16 473	1 480	-3,77	8,98	6 666	0,63	40,47	3 396	2,10	20,62	3 404	10,30	20,66	1 527	7,38	9,27
	1996	16 501	1 351	-8,72	8,19	6 054	-9,18	36,69	3 875	14,10	23,48	3 550	4,29	21,51	1 671	9,43	10,13
	1997	16 830	1 136	-15,91	6,75	5 993	-1,01	35,61	4 102	5,86	24,37	3 814	7,44	22,66	1 785	6,82	10,61
	1998	17 049	1 100	-3,17	6,45	5 703	-4,84	33,45	4 236	3,27	24,85	4 019	5,37	23,57	1 991	11,54	11,68
	1999	17 310	1 045	-5,00	6,04	5 424	-4,89	31,33	4 403	3,94	25,44	4 270	6,25	24,67	2 168	8,89	12,52
	2000	17 397	953	-8,80	5,48	5 227	-3,63	30,05	4 367	-0,82	25,10	4 430	3,75	25,46	2 420	11,62	13,91
	2001	17 508	902	-5,35	5,15	5 001	-4,32	28,56	4 458	2,08	25,46	4 517	1,96	25,80	2 630	8,68	15,02
	2002	17 569	745	-17,41	4,24	4 682	-6,38	26,65	4 515	1,28	25,70	4 758	5,34	27,08	2 869	9,09	16,33
	2003	17 422	670	-10,07	3,85	4 383	-6,39	25,16	4 375	-3,10	25,11	4 941	3,85	28,36	3 053	6,41	17,52
	2004	17 070	630	-5,97	3,69	3 950	-9,88	23,14	4 373	-0,05	25,62	4 892	-0,99	28,66	3 225	5,63	18,89
	2005	16 914	588	-6,67	3,48	3 710	-6,08	21,93	4 259	-2,61	25,18	4 882	-0,20	28,86	3 475	7,75	20,55
	2006	16 875	544	-7,48	3,22	3 421	-7,79	20,27	4 004	-5,99	23,73	5 281	8,17	31,29	3 625	4,32	21,48
	2007	17 048	464	-14,71	2,72	3 265	-4,56	19,15	3 877	-3,17	22,74	5 678	7,52	33,31	3 764	3,83	22,08
	2001	83	2	2,41	2,41	32	38,55	12	12	14,46	14,46	22	26,51	26,51	15	18,07	18,07
	2002	510	49	2 350,00	9,61	132	312,50	25,88	58	383,33	11,37	178	709,09	34,90	93	520,00	18,24
	2003	539	51	4,08	9,46	118	-10,61	21,89	67	15,52	12,43	204	14,61	37,85	99	6,45	18,37
	2004	659	73	43,14	11,08	161	36,44	24,43	78	16,42	11,84	240	17,65	36,42	107	8,08	16,24
	2005	682	81	10,96	11,88	158	-1,86	23,17	98	25,64	14,37	233	-2,92	34,16	112	4,67	16,42
	2006	695	72	-11,11	10,36	160	1,27	23,02	98	0,00	14,10	249	6,87	35,83	116	3,57	16,69
	2007	723	69	-4,17	9,54	152	-5,00	21,02	116	18,37	16,04	255	2,41	35,27	131	12,93	18,12
	1994	15 996	1 538	3,29	9,61	6 624	2,76	41,41	3 326	9,73	20,79	3 086	6,05	19,29	1 422	7,89	8,89
	1995	16 473	1 480	-3,77	8,98	6 666	0,63	40,47	3 396	2,10	20,62	3 404	10,30	20,66	1 527	7,38	9,27
	1996	16 501	1 351	-8,72	8,19	6 054	-9,18	36,69	3 875	14,10	23,48	3 550	4,29	21,51	1 671	9,43	10,13
	1997	16 830	1 136	-15,91	6,75	5 993	-1,01	35,61	4 102	5,86	24,37	3 814	7,44	22,66	1 785	6,82	10,61
	1998	17 049	1 100	-3,17	6,45	5 703	-4,84	33,45	4 236	3,27	24,85	4 019	5,37	23,57	1 991	11,54	11,68
	1999	17 310	1 045	-5,00	6,04	5 424	-4,89	31,33	4 403	3,94	25,44	4 270	6,25	24,67	2 168	8,89	12,52
	2000	17 397	953	-8,80	5,48	5 227	-3,63	30,05	4 367	-0,82	25,10	4 430	3,75	25,46	2 420	11,62	13,91
	2001	17 591	904	-5,14	5,14	5 033	-3,71	28,61	4 470	2,36	25,41	4 539	2,46	25,80	2 645	9,30	15,04
	2002	18 079	794	-12,17	4,39	4 814	-4,35	26,63	4 573	2,30	25,29	4 936	8,75	27,30	2 962	11,98	16,38
	2003	17 961	721	-9,19	4,01	4 501	-6,50	25,06	4 442	-2,86	24,73	5 145	4,23	28,65	3 152	6,41	17,55
	2004	17 729	703	-2,50	3,97	4 111	-8,66	23,19	4 451	0,20	25,11	5 132	-0,25	28,95	3 332	5,71	18,79
	2005	17 596	669	-4,84	3,80	3 868	-5,91	21,98	4 357	-2,11	24,76	5 115	-0,33	29,07	3 587	7,65	20,39
	2006	17 570	616	-7,92	3,51	3 581	-7,42	20,38	4 102	-5,85	23,35	5 530	8,11	31,47	3 741	4,29	21,29
	2007	17 771	533	-13,47	3,00	3 417	-4,58	19,23	3 993	-2,66	22,47	5 933	7,29	33,39	3 895	4,12	21,92

(1) Taux d'accroissement annuel (2) Pourcentage par rapport à l'effectif global

On désigne par **Banques** : ATB, BFT, BNA, ATTJARI BANK, B.T.AB, BIAT, STB, UBCI, UIB, BH, CB one shore, BTK, TOB, BTE, BTL, STUSID BANK, BTS, ABC et BFPME.
On désigne par **Autres Membres** : les établissements financiers, les banques offshore (NAIB, BEST BANK), les banques d'affaires (BAT) et les sociétés de recouvrement.

STRUCTURE DU PERSONNEL BANCAIRE PAR TRANCHE D'ÂGE AU 31 DÉCEMBRE 2007

TABLEAU VI

BANQUES	ANNÉE	EFFECTIF GLOBAL	MOINS DE 25 ANS		ENTRE 25 ET 35 ANS		ENTRE 36 ET 50 ANS		PLUS DE 50 ANS	
			NBRE	(1)%	NBRE	(1)%	NBRE	(1)%	NBRE	(1)%
	1994	15 996	733	4,58	7 055	44,10	6 980	43,64	1 228	-1,92
	1995	16 473	653	3,96	7 249	44,01	7 301	44,32	1 270	3,42
	1996	16 501	400	-38,74	6 788	41,14	7 925	48,03	1 388	9,29
	1997	16 830	326	-18,50	6 595	39,19	8 213	48,80	1 696	22,19
	1998	17 049	257	-21,17	6 242	36,61	8 688	50,96	1 862	9,79
	1999	17 310	250	-2,72	5 960	34,43	9 004	52,02	2 096	12,57
	2000	17 397	206	-17,60	5 924	34,05	8 781	50,47	2 486	18,61
	2001	17 508	188	-8,74	5 424	30,98	8 967	51,22	2 929	17,82
	2002	17 569	127	-32,45	4 692	26,71	9 610	54,70	3 140	7,20
	2003	17 422	114	-10,24	4 243	24,35	9 732	55,86	3 333	6,15
	2004	17 070	82	-28,07	3 716	21,77	9 323	54,62	3 949	18,48
	2005	16 914	102	24,39	3 295	19,48	9 810	58,00	3 707	-6,13
	2006	16 875	151	48,04	4 186	24,81	8 943	53,00	3 595	-3,02
	2007	17 048	207	37,09	3 511	20,59	9 640	56,55	3 690	2,64
	2001	83	1	-	45	54,22	33	39,76	4	4,82
	2002	510	16	1 500,00	304	59,61	160	384,85	30	650,00
	2003	539	15	-6,25	313	2,96	179	11,88	32	6,67
	2004	659	23	53,33	326	4,15	259	44,69	51	59,38
	2005	682	12	-47,83	308	-5,52	305	17,76	57	8,36
	2006	695	10	-16,67	298	-3,25	328	7,54	59	3,51
	2007	723	5	-50,00	321	7,72	342	47,30	55	-6,78
	1994	15 996	733	4,58	7 055	44,10	6 980	43,64	1 228	-1,92
	1995	16 473	653	-10,91	7 249	44,01	7 301	44,32	1 270	3,42
	1996	16 501	400	-38,74	6 788	41,14	7 925	48,03	1 388	9,29
	1997	16 830	326	-18,50	6 595	39,19	8 213	48,80	1 696	22,19
	1998	17 049	257	-21,17	6 242	36,61	8 688	50,96	1 862	9,79
	1999	17 310	250	-2,72	5 960	34,43	9 004	52,02	2 096	12,57
	2000	17 397	206	-17,60	5 924	34,05	8 781	50,47	2 486	18,61
	2001	17 508	189	-8,25	5 469	31,09	9 000	51,16	2 933	17,98
	2002	18 079	143	-24,34	4 996	27,63	9 770	54,04	3 170	8,08
	2003	17 961	129	-9,79	4 556	25,37	9 911	55,18	3 365	6,15
	2004	17 729	105	-18,60	4 042	22,80	9 582	54,05	4 000	18,87
	2005	17 596	114	8,57	3 603	20,48	10 115	57,48	3 764	-5,90
	2006	17 570	161	41,23	4 484	25,52	9 271	52,77	3 654	-2,92
	2007	17 771	212	31,68	3 832	21,56	9 982	56,17	3 745	2,49

(1) Taux d'accroissement annuel (2) Pourcentage par rapport à l'effectif global

On désigne par **Banques** : ATB, BFT, BNA, ATTIJARI BANK, BT, AB, BIAT, STB, UBCCI, UIB, BH, CB on shore, BTK, STUSID BANK, TQB, BTE, BTL, BTS, ABC et BFPME. On désigne par **Autres Membres** : les établissements financiers, les banques offshore (NAIB, BEST BANK), les banques d'affaires (BAT) et les sociétés de recouvrement.

STRUCTURE DU PERSONNEL BANCAIRE PAR SEXE AU 31 DÉCEMBRE 2007

TABLEAU VII

BANQUES	ANNÉE	EFFECTIF GLOBAL	MASCULIN			FÉMININ		
			NBRE	(1)%	(2)%	NBRE	(1)%	(2)%
BANQUES	1994	15 996	10 936	5,28	68,37	5 060	5,29	31,63
	1995	16 473	11 157	2,02	67,73	5 316	5,06	32,27
	1996	16 501	11 059	-0,88	67,02	5 442	2,37	32,98
	1997	16 830	11 315	2,31	67,23	5 515	1,34	32,77
	1998	17 049	11 458	1,26	67,21	5 591	1,38	32,79
	1999	17 310	11 534	0,66	66,63	5 776	3,31	33,37
	2000	17 397	11 562	0,24	66,46	5 835	1,02	33,54
	2001	17 508	11 596	0,29	66,23	5 912	1,32	33,77
	2002	17 569	11 607	0,09	66,07	5 962	0,85	33,93
	2003	17 422	11 518	-0,77	66,11	5 904	-0,97	33,89
	2004	17 070	11 260	-2,24	65,96	5 810	-1,59	34,04
	2005	16 914	11 154	-0,94	65,95	5 760	-0,86	34,05
	2006	16 875	11 107	-0,42	65,82	5 768	0,14	34,18
2007	17 048	11 179	0,65	65,57	5 869	1,75	34,43	
AUTRES MEMBRES	2001	83	58		69,88	25		30,12
	2002	510	371	539,66	72,75	139	456,00	27,25
	2003	539	383	3,23	71,06	156	12,23	28,94
	2004	659	450	17,49	68,29	209	33,97	31,71
	2005	682	462	2,67	67,74	220	5,26	32,26
	2006	695	472	2,16	67,91	223	1,36	32,09
	2007	723	484	2,54	66,94	239	7,17	33,06
TOTAL GÉNÉRAL	1994	15 996	10 936	5,28	68,37	5 060	5,29	31,63
	1995	16 473	11 157	2,02	67,73	5 316	5,06	32,27
	1996	16 501	11 059	-0,88	67,02	5 442	2,37	32,98
	1997	16 830	11 315	2,31	67,23	5 515	1,34	32,77
	1998	17 049	11 458	1,26	67,21	5 591	1,38	32,79
	1999	17 310	11 534	0,66	66,63	5 776	3,31	33,37
	2000	17 397	11 562	0,24	66,46	5 835	1,02	33,54
	2001	17 591	11 654	0,80	66,25	5 937	1,75	33,75
	2002	18 079	11 978	2,78	66,25	6 101	2,76	33,75
	2003	17 961	11 901	-0,64	66,26	6 060	-0,67	33,74
	2004	17 729	11 710	-1,60	66,05	6 019	-0,68	33,95
	2005	17 596	11 616	-0,80	66,02	5 980	-0,65	33,98
	2006	17 570	11 579	-0,32	65,90	5 991	0,18	34,10
	2007	17 771	11 663	0,73	65,63	6 108	1,95	34,37

(1) Taux d'accroissement annuel (2) Pourcentage par rapport à l'effectif global

On désigne par **Banques** : ATB, BFT, BNA, ATTIJARI BANK, BT, AB, BIAT, STB, UBCI, UIB, BH, CB on shore, BTK, TQB, BTE, BTL, STUSID BANK, BTS, ABC et BFPME.

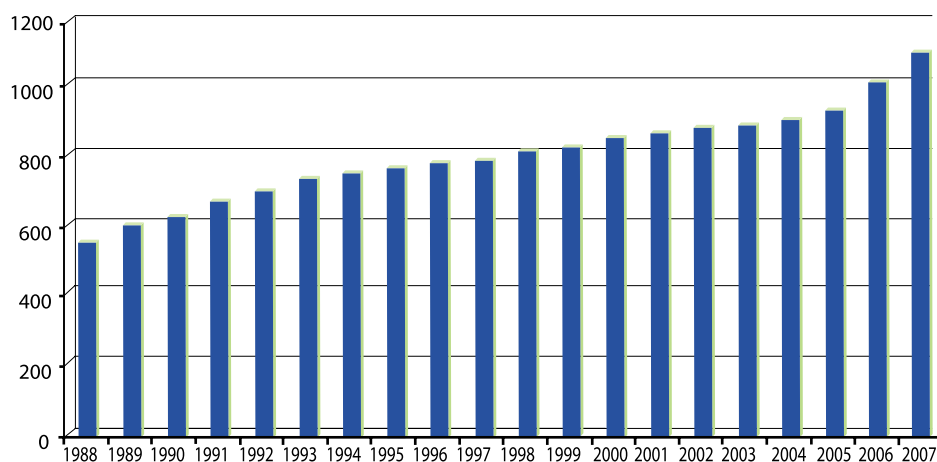
On désigne par **Autres Membres** : les établissements financiers, les banques offshore (NAIB, BEST BANK), les banques d'affaires (BAT) et les sociétés de recouvrement.

RÉSEAU DES SUCCURSALES-AGENCES ET BUREAUX DES BANQUES AU 31 DÉCEMBRE 2007

TABLEAU VIII

	1988	1989	1990	1991	1992	1993	1994	1995	1996	1997	1998	1999	2000	2001	2002	2003	2004	2005	2006	2007
A.BANK	42	54	54	57	58	63	67	68	70	70	72	73	77	75	77	80	82	85	87	92
ATB	11	14	17	19	20	26	26	29	30	29	31	32	32	33	35	36	37	43	60	79
BH	27	29	29	34	36	35	46	50	59	61	68	73	73	77	74	78	76	79	80	81
BT	51	59	63	71	71	73	73	73	75	76	76	75	76	75	79	79	79	82	81	84
ATTIJARI BANK	62	64	66	72	75	78	79	81	79	83	86	86	86	89	90	91	92	93	95	105
BIAT	56	58	62	65	73	78	79	78	78	78	78	85	85	95	99	100	102	104	108	112
BNA	107	113	116	125	131	137	138	138	140	139	141	140	158	142	143	144	144	144	146	146
STB	116	125	126	132	131	135	132	132	131	133	133	131	133	131	132	133	132	132	132	132
UBCI	24	27	28	29	33	34	36	37	37	37	37	38	39	42	46	47	52	66	85	97
UIB	58	59	60	63	66	72	70	77	79	78	86	85	88	94	94	93	89	88	92	97
ABC														3	4	4	4	3	3	3
BFT	4	4	6	6	6	6	6	6	6	6	6	7	7	7	7	7	7	7	7	7
BTS											1	1	1	1	1	1	1	1	1	25
C.BANK				1	1	1	1	1	2	2	2	2	2	2	2	1	1	1	1	1
NAIB														2	2	2	2	2	2	3
BEST BANK																	4	6	6	8
BFPME																		3	3	5
BTK																			1	4
BTL																			2	2
TQB																			3	4
STUSID BANK																			2	3
BTE																			2	4
TOTAL	558	606	627	674	701	738	753	770	786	792	817	828	857	868	885	896	904	939	999	1094*

* Dont 980 Agences, 20 Succursales et 94 Bureaux.



B

RÉSEAU
DES BANQUES

RÉSEAU DES BANQUES	110-144
AMEN BANK (AB)	110
ARAB BANKING CORPORATION (ABC)	112
ARAB TUNISIAN BANK (ATB)	113
BANK ETTAMOUIL TOUNSI SAOUDI (BEST BANK)	115
BANQUE ATTIJARI DE TUNISIE (ATTIJARI BANK)	116
BANQUE DE FINANCEMENT DES PETITES ET MOYENNES ENTREPRISES (BFPME)	118
BANQUE DE L'HABITAT (BH)	119
BANQUE DE TUNISIE (BT)	122
BANQUE DE TUNISIE ET DES EMIRATS (BTE)	124
BANQUE FRANCO-TUNISIENNE (BFT)	124
BANQUE INTERNATIONALE ARABE DE TUNISIE (BIAT)	125
BANQUE NATIONALE AGRICOLE (BNA)	128
BANQUE TUNISIENNE DE SOLIDARITÉ (BTS)	132
BANQUE TUNISO-KOWEITIENNE (BTK)	133
BANQUE TUNISO-LIBYENNE (BTL)	133
CITIBANK	133
NORTH AFRICA INTERNATIONAL BANK (NAIB)	133
SOCIÉTÉ TUNISIENNE DE BANQUE (STB)	134
STUSID BANK	138
TUNISIAN QATARI BANK (TQB)	138
UNION BANCAIRE POUR LE COMMERCE ET L'INDUSTRIE (UBCI)	139
UNION INTERNATIONALE DE BANQUES (UIB).	142

AMEN BANK

SUCCURSALES, AGENCES, BUREAUX OUVERTS AU 31 - 12 - 2007

NOM DE L'AGENCE	GOVERNORAT	VILLE OU LOCALITE	ADRESSE	TELEPHONE	FAX
(A) AV. DE FRANCE	TUNIS	BAB BHAR	13, AV. DE FRANCE	(71) 340.511	344.422
(A) P. PASTEUR	TUNIS	BELVEDERE	150, AV. DE LA LIBERTE	(71) 780.741	789.560
(A) LA MARSА	TUNIS	LA MARSА	44, AV. TAIEB M'HIRI	(71) 740.704	741.445
(A) LA FAYETTE	TUNIS	LA FAYETTE	ANGLE RUE D'IRAN & RUE IBN JAZZAR	(71) 783.120	841.153
(A) LE KRAM	TUNIS	LE KRAM	204, AV. H. BOURGUIBA	(71) 730.253	275.582
(A) LES OLYMPIADES	TUNIS	CITE EL KHADHRA	IMM. B. MAHMOUD BLOC N°1 CITÉ OLYMP	(71) 808.668	792.719
(A) TAIEB M'HIRI	TUNIS	TUNIS	51 BIS, AV. TAIEB M'HIRI	(71) 797.040	844.518
(A) KHEIREDDINE PACHA	TUNIS	MONTPLAISIR	17, AVENUE KHEREIDDINE PACHA	(71) 844.960	844.047
(A) LES BERGES DU LAC	TUNIS	LES BERGES DU LAC	CITE EL HABIB IMM. BEN MAHMOUD	(71) 965.303	964.987
(A) ALAIN SAVARY	TUNIS	CITE EL KHADHRA	AV. ALAIN SAVARY	(71) 770.255	772.576
(A) EL MENZAH I	TUNIS	EL MENZAH I	ANGLE RUE ERRASSAS ET RUE H'MIDI	(71) 752.582	752.787
(A) EL MANAR	TUNIS	EL MANAR	CENTRE COMMERCIAL LE PARADIS	(71) 885.595	885.583
(A) DR BURNET	TUNIS	MUTUELLE-VILLE	39, RUE DR. BURNET MUTUELLEVILLE	(71) 792.729	780.858
(A) PLACE BARCELONE	TUNIS	BAB BHAR	74, AV. FARHAT HACHED	(71) 324.267	324.239
(A) P. 7 NOVEMBRE	TUNIS	BAB BHAR	26, AV. HABIB BOURGUIBA	(71) 336.412	336.301
(A) MONTFLEURY	TUNIS	SIDI EL BECHIR	75, RUE DU SAHEL	(71) 392.966	397.764
(A) BAB EL ALOUJ	TUNIS	BAB SOUIKA	2, RUE TESTOUR	(71) 565.602	568.798
(A) EL OMRANE	TUNIS	EL OMRANE	41, BD. HEDI SAIDI	(71) 897.106	563.020
(A) LE PASSAGE	TUNIS	BAB BHAR	ANGLE AV. HABIB THAMEUR ET AV. PARIS	(71) 348.422	343.721
(A) BAB EL KHADHRA	TUNIS	BAB EL KHADHRA	4, BLD B. SFAR ET 7 R. DE LAVERDURE	(71) 561.253	567.781
(A) SOUK ETTROUK	TUNIS	BAB SOUIKA	26, RUE SOUK KHEIREDDINE LA MEDINA	(71) 562.283	568.262
(A) LE BARDO	TUNIS	LE BARDO	149 BIS, BOULEVARD 20 MARS	(71) 581.231	500.414
(A) BAB SOUIKA	TUNIS	BAB SOUIKA	24, RUE BAB SOUIKA	(71) 573.909	573.930
(A) BAB JEDID	TUNIS	SIDI EL BECHIR	55, BLD BAB M'NARA	(71) 571.638	571.678
(A) MED V	TUNIS	LAFAYETTE	AV. MED V	(71) 835.500	831.630
(A) LA MARSА CORNICHE	TUNIS	LA MARSА CORNICHE	AVENUE H. BOURGUIBA	(71) 983.150	983.135
(A) ETTAHRIR	TUNIS	ETTAHRIR	ROUTE DE BIZERTE	(71) 505.416	505.419
(A) EL MANAR II CAMPUS	TUNIS	EL MANAR	GALERIE AMILCAR, RUE 7151	(71) 885.200	885.222
(A) CHARGUIA	ARIANA	CHARGUIA	5, RUE 8612 - Z.I. LA CHARGUIA	(71) 796.946	205.163
(A) JARDIN D'EL MENZAH	ARIANA	EL MENZAH	CITE JAMIL EL MENZAH VI	(71) 887.711	873.377
(A) EL MENZAH VI	ARIANA	EL MENZAH VI	CITE JAMIL-EL MENZAH VI	(71) 767.022	767.729
(A) ARIANA	ARIANA	ARIANA	AV. ALI BELHAOUANE	(71) 715.903	711.241
(A) ENNASR II	ARIANA	ENNASR II	ANGLE DES AV. HEDI NOUIRA ET NELLE ERE	(71) 828.700	828.555

AMEN BANK

SUCCURSALES, AGENCES, BUREAUX OUVERTS AU 31 - 12 - 2007

NOM DE L'AGENCE	GOUVERNORAT	VILLE OU LOCALITE	ADRESSE	TELEPHONE	FAX
(A) SIDI THABET	ARIANA	SIDI THABET	AV. 7 NOVEMBRE 1987	(71) 552.084	552.231
(A) KALAAT EL ANDALOUS	ARIANA	K.EL ANDALOUS	1 BIS, AV. HABIB BOURGUIBA	(71) 558.104	558.318
(A) SOUKRA	ARIANA	SOUKRA	AVENUE U.M.A RESIDENCE JAWHARA	(71) 945.440	945.485
(A) CENTRE URBAIN NORD		ARIANA	AV. 7 NOVEMBRE	(70) 728.470	728.460
(A) ARIANA CENTER	ARIANA	ARIANA	15, AV. DU 18 JANVIER 1952	(71) 709.099	
(A) RAOUED	ARIANA	ARIANA	AV. FETHI ZOUHIR RESIDENCE MERIEM II	(71) 858.470	858.446
(A) JEDEIDA	MANOUBA	JEDEIDA	13, AV. TAIEB M'HIRI	(71) 539.140	539.386
(A) MANOUBA	MANOUBA	MANOUBA	ANGLE AV. H. BOURGUIBA & K. PACHA	(70) 615.148	615.134
(A) BEN AROUS	BEN AROUS	BEN AROUS	80, AV. DE FRANCE	(71) 384.122	381.550
(A) HAMMAM-LIF	BEN AROUS	HAMMAM-LIF	52, AV. DE LA REPUBLIQUE	(71) 439.943	439.876
(A) MEGRINE	BEN AROUS	MEGRINE	ANGLE AV. H. BOURGUIBA ET RUE L. HADDAD	(71) 297.467	426.825
(A) RADES	BEN AROUS	RADES	AV. MOHAMED ALI- CITE LES JASMIN	(71) 442.700	440.944
(A) EL MOUROUJ	BEN AROUS	EL MOUROUJ	AVENUE DES MARTYRS EL MOUROUJ I	(71) 790.377	364.585
(A) RADES PORT	BEN AROUS	RADES PORT	PORT DE RADES	(71) 449.700	448.017
(A) BOUMHEL	BEN AROUS	HAMMAM-LIF	ANGLE DE L'AV. DE L'ENVIRONNEMENT		
(A) EL MGHIRA	BEN AROUS	FOUCHANA	Z.I. EL MGHIRA II	(79) 408.422	
(A) BIZERTE	BIZERTE	BIZERTE	99, AV. HABIB BOURGUIBA-BIZERTE	(72) 431.668	432.675
(A) NABEUL	NABEUL	NABEUL	47 AV. HABIB THAMEUR	(72) 286.000	286.016
(A) KELIBIA	NABEUL	KELIBIA	RUE IBN KHALDOUN	(72) 296.372	296.785
(A) BENI KHIAR	NABEUL	BENI KHIAR	AV. HABIB BOURGUIBA	(72) 229.015	229.344
(A) HAMMAMET	NABEUL	HAMMAMET	AV. HABIB BOURGUIBA	(72) 281.215	281.388
(A) GROMBALIA	NABEUL	GROMBALIA	AV. HABIB BOURGUIBA	(72) 255.978	256.017
(A) KORBA	NABEUL	KORBA	AV. H. BOURGUIBA CENTRE SITKO	(72) 388.855	389.255
(A) SOLIMAN	NABEUL	SOLIMAN	AVENUE H. BOURGUIBA	(72) 792.730	390.870
(A) YASMINE LA MEDINA	NABEUL	HAMMAMET	COMPLEXE LA MEDINA Y. HAMMAMET	(72) 241.400	241.411
(A) HAMMAMET MARINA	NABEUL	HAMMAMET	COMPLEXE COMMERCIAL LA MARINA HAMMAMET SUD	(72) 240.855	
(A) DAR CHAABENE	NABEUL	DAR CHAABENE	AV. MOHAMED HEDI KHEFACHA	(72) 320.020	
(A) SOUSSE PORT	SOUSSE	SOUSSE	AV. MOHAMED V.	(73) 224.029	227.128
(A) HAMMAM-SOUSSE	SOUSSE	H.SOUSSE	251, ROUTE DE TUNIS EL MENCHIA	(73) 360.800	363.339
(A) SOUSSE SENGHOR	SOUSSE	SOUSSE	AV. L.SENGHOR	(73) 228.086	227.433
(A) M'SAKEN	SOUSSE	M'SAKEN	AV. DR. TAIEB HACHICHA	(73) 291.121	291.122
(A) SOUSSE KHEZAMA	SOUSSE	SOUSSE KHEZAMA	BOULEVARD 7 NOVEMBRE-KHEZAMA	(73) 272.072	271.910
(A) SOUSSE ERRIADH	SOUSSE	SOUSSE ERRIADH	ROUTE DE LA CEINTURE CITE ERRIADH	(73) 303.956	303.955
(A) SOUSSE MEDINA	SOUSSE	SOUSSE MEDINA	54, RUE DE FRANCE	(73) 201.220	201.222
(A) KSAR HELAL	MONASTIR	KSAR HELAL	PLACE DE L'INDEPENDANCE	(73) 472.994	472.737
(A) MONASTIR	MONASTIR	MONASTIR	CITE CNRPS ROUTE DE KAIROUAN	(73) 464.433	464.432

AMEN BANK

SUCCURSALES, AGENCES, BUREAUX OUVERTS AU 31 - 12 - 2007

	NOM DE L'AGENCE	GOVERNORAT	VILLE OU LOCALITE	ADRESSE	TELEPHONE	FAX
(A)	MAHDIA	MAHDIA	MAHDIA	104, AV. HABIB BOURGUIBA	(73) 680.888	695.809
(A)	SFAX CHAKER	SFAX	SFAX	AV. HEDI CHAKER-SFAX	(74) 220.138	229.245
(A)	SFAX MEDINA	SFAX	SFAX	2, 4, 6, RUE MALEK	(74) 211.944	212.721
(A)	SFAX GREMDA	SFAX	SFAX	ROUTE DE GREMDA KM.I	(74) 246.098	246.222
(A)	SFAX JEDIDA	SFAX	SFAX	AV. DES MARTYRS-SFAX JEDIDA	(74) 408.189	408.849
(A)	SFAX ARIANA	SFAX	SFAX	ROUTE DE TUNIS KMI	(74) 225.660	225.660
(A)	SFAX POUDRIERE	SFAX	SFAX POUDRIERE	RTE SIDI MANSOUR Z.I. SFAX POUDRIERE	(74) 286.060	286.061
(A)	SFAX MENZEL CHAKER	SFAX	SFAX M. CHAKER	MERKEZ SELLAMI	(74) 285.292	285.294
(A)	SFAX THYNA	SFAX	SFAX THYNA	ROUTE DE GABES KM I ANGLE AV. DE L'ENVIRONNEMENT	(74) 463.222	463.275
(A)	GABES JARA	GABES	GABES	AV. HABIB BOURGUIBA	(75) 276.066	271.092
(A)	MARETH	GABES	MARETH	RUE D'ALGER GPI	(75) 321.300	321.510
(A)	GHANNOUCH	GABES	GHANNOUCH	236, AV. TAHAR HADDAD	(75) 225.164	225.025
(A)	JERBA HOUMT SOUK	MEDENINE	JERBA H. SOUK	AV. HABIB BOURGUIBA	(75) 652.666	652.890
(A)	JERBA MIDOUN	MEDENINE	JERBA MIDOUN	AV. FARHAT HACHED	(75) 730.666	730.297
(A)	MEDENINE	MEDENINE	MEDENINE	SENIET ESSOUD LOT N°12	(75) 640.879	642.526
(A)	ZARZIS	MEDENINE	ZARZIS	AV. MOHAMED V	(75) 694.850	694.852
(A)	JERBA AJIM	MEDENINE	JERBA AJIM	AV. HABIB BOURGUIBA	(75) 660.074	660.482
(A)	JERBA EL MAY	MEDENINE	JERBA EL MAY	ROUTE MAHBOUBINE	(75) 676.243	676.177
(A)	SIDI BOUZID	SIDI BOUZID	SIDI BOUZID	COMPLEXE MOULDI CENTRE	(76) 627.320	
(A)	TATAOUINE	TATAOUINE	TATAOUINE	ANGLE AV. F. HACHED & 1 ^{ER} JANVIER	(75) 862.065	862.063
(A)	TOZEUR	TOZEUR	TOZEUR	AV. FARHAT HACHED	(76) 460.456	460.901
(A)	KAIROUAN	KAIROUAN	KAIROUAN	RUE 2 MARS 1934	(77) 233.600	230.031
(A)	BEJA	BEJA	BEJA	AV. HABIB BOURGUIBA	(78) 450.020	452.429

ARAB BANKING CORPORATION

SUCCURSALES, AGENCES, BUREAUX OUVERTS AU 31 - 12 - 2007

	NOM DE L'AGENCE	GOVERNORAT	VILLE OU LOCALITE	ADRESSE	TELEPHONE	FAX
(A)	LES BERGES DU LAC	TUNIS	TUNIS	RUE DU LAC D'ANNECY LES BERGES DU LAC	(71) 861.861	861.406
(A)	SOUSSE	SOUSSE	SOUSSE	BD. 7 NOVEMBRE -SOUSSE	(73) 244.800	244.820
(A)	SFAX	SFAX	SFAX	BD. 7 NOVEMBRE-SFAX	(74) 403.999	404.909

ARAB TUNISIAN BANK

SUCCURSALES, AGENCES, BUREAUX OUVERTS AU 31 - 12 - 2007

	NOM DE L'AGENCE	GOVERNORAT	VILLE OU LOCALITE	ADRESSE	TELEPHONE	FAX
(A)	CENTRALE	TUNIS	TUNIS	9, RUE HEDI NOUIRA	(71) 351.155	347.270
(A)	EL JAZIRA	TUNIS	TUNIS	21, RUE EL JAZIRA	(71) 320.567	327.028
(A)	MUTU INTERNATIONALE	TUNIS	MUTUELLEVILLE	114, AV. JUGURTHA-MUTUELLEVILLE	(71) 842.988	841.250
(A)	EL MECHTEL	TUNIS	TUNIS	BOULEVARD OULED HAFFOUZ	(71) 782.394	793.212
(A)	LA MARSА	TUNIS	LA MARSА	PLACE 7 NOVEMBRE	(71) 744.209	744.438
(A)	KRAM	TUNIS	KRAM NORD	227, AV. HABIB BOURGUIBA	(71) 730.973	731.630
(A)	MONTPLAISIR	TUNIS	TUNIS	RUE 8005-MONTPLAISIR	(71) 783.198	782.090
(A)	BERGES DU LAC	TUNIS	LAC DE TUNIS	LES BERGES DU LAC-IMM.BADR. TUNIS	(71) 861.291	861.523
(A)	BARDO	TUNIS	BARDO	2 BIS, RUE BAYREM ETTOUNSI	(71) 507.305	507.799
(A)	SAADI	TUNIS	EL MENZAH IV	IMM. SAADI - EL MENZAH IV	(71) 705.373	705.237
(A)	EL AOUINA	TUNIS	EL AOUINA	23, AV. MONGI SLIM	(70) 727.477	727.488
(A)	EL AGBA	TUNIS	DENDEN	ROUTE DU KEF Km ⁵	(71) 938.698	938.650
(A)	BARDO II	TUNIS	BARDO	140, AV. 20 MARS	(71) 664.034	664.080
(A)	SIDI HASSINE	TUNIS	ESSIJOUMI	RUE 42800 SIDI HASSINE ESSIJOUMI	(71) 935.303	935.290
(A)	EZZOUHOUR	TUNIS	EZZOUHOUR	57 BIS, ANGLE 7 NOVEMBRE ET AV. HRAIRIA	(71) 529.299	529.205
(A)	SIDI EL BECHIR	TUNIS	SIDI EL BECHIR	SIDI EL BECHIR	(71) 333.638	333.651
(A)	LA GOULETTE	TUNIS	LA GOULETTE	AV. FRANKLIN ROOSEVELT IMMEUBLE CASINO	(71) 736.600	736.112
(A)	LA MARSА 2	TUNIS	LA MARSА	71, RUE HEDI CHAKER	(71) 744.242	744.245
(A)	LA LIBERTE	TUNIS	LAFAYETTE	93, AV. DE LA LIBERTE	(71) 288.022	289.008
(A)	EL MORKADH	TUNIS	EL MORKADH	ANG. RUE EL MORKADH ET PLACE DES CHEVEAUX	(71) 340.641	340.799
(A)	IBN SINA	TUNIS	IBN SINA	ANG. RUE 10236 ET RUE BELGACEM EL BAZMI	(71) 270.222	270.299
(A)	IBN KHALDOUN	TUNIS	IBN KHALDOUN	4, RUE 6691	(71) 921.821	921.004
(A)	EL MENZAH	ARIANA	EL MENZAH VI	ANGLE RUE DE LA LIBERTÉ ET OTHMANE IBN AFFENE EL MENZAH VI	(71) 766.666	767.081
(A)	ARIANA	ARIANA	ARIANA	ANGLE AV.A.KHABTANI/H. KHAFACHA	(71) 702.222	703.463
(A)	ETTADHAMEN	ARIANA	ETTADHAMEN	138, AV. IBN KHALDOUN	(70) 662.240	662.303
(A)	RAOUED	ARIANA	RAOUED	95, AV. FETHI ZOUHIR RAOUED	(71) 757.505	756.638
(A)	EL MANAR	ARIANA	EL MANAR	2, RUE YOUSSEF ROUISSI	(71) 889.152	889.256
(A)	CHARGUIA	ARIANA	CHARGUIA	IMMEUBLE SAWARBY CENTRE URBAIN NORD	(71) 752.087	750.590
(A)	ENNASR	ARIANA	ENNASR	AV. HEDI NOUIRA ENNASR II	(70) 825.544	825.548
(A)	MEGRINE	BEN AROUS	MEGRINE	RUE DU PLASTIQUE Z.IND. SIDI RZIG	(71) 433.050	434.855
(A)	EL MEDINA EL JADIDA	BEN AROUS	MEDINA JEDIDA	ANGLE AV. FAYCAL IBN ABDELAZIZ ET RUE KHLIFA DIMASSI	(79) 354.513	354.482
(A)	HAMMAM LIF	BEN AROUS	HAMMAM LIF	70, AV. DE LA REPUBLIQUE	(71) 294.517	294.559
(A)	BOUMHEL	BEN AROUS	BOUMHEL	AV. DE L'ENVIRONNEMENT	(71) 210.631	210.664

ARAB TUNISIAN BANK

SUCCESSALES, AGENCES, BUREAUX OUVERTS AU 31 - 12 - 2007

	NOM DE L'AGENCE	GOVERNORAT	VILLE OU LOCALITE	ADRESSE	TELEPHONE	FAX
(A)	MEGRINE JAWHARA	BEN AROUS	MEGRINE JAWHARA	RUE AHMED TLILI	(79) 417.124	416.979
(A)	EL MOUROUJ	BEN AROUS	EL MOUROUJ	1, AV. DES MARTYRS	(79) 357.616	357.740
(A)	EZZAHRA	BEN AROUS	EZZAHRA	54, AV. DE L'ENVIRONNEMENT	(79) 485.309	485.288
(A)	YASMINET	BEN AROUS	YASMINET	ROUTE DE MORNAG KM 7	(71) 316.899	316.744
(A)	RADES	BEN AROUS	RADES	AV. FARHAT HACHED	(71) 447.100	447.150
(A)	DOUAR HICHER	MANOUBA	DOUAR HICHER	RESIDENCE (SPRIC) CITE EL AAHD EL JADID	(71) 622. 120	622.966
(A)	OUED ELLIL	MANOUBA	OUED ELLIL	6, AV. HABIB BOURGUIBA	(71) 536. 150	536.138
(A)	DENDEN	MANOUBA	DENDEN	COMPLEXE IBN KHALDOUN ANGLE AV. DE L'INDEPENDANCE ET RUE IBN KHALDOUN	(71) 606. 896	606.708
(A)	NABEUL	NABEUL	NABEUL	137, AVENUE H. BOURGUIBA	(72) 224.351	224.701
(A)	HAMMAMET	NABEUL	HAMMAMET	6, RUE HABIB BOURGUIBA	(72) 282.007	281.881
(A)	GROMBALIA	NABEUL	GROMBALIA	AVENUE H. BOURGUIBA	(72) 213.688	214.177
(A)	BENI KHALLED	NABEUL	BENI KHALLED	PLACE DU 23 JANVIER 1952	(72) 374.771	374.774
(A)	MENZEL TEMIME	NABEUL	MENZEL TEMIME	AV. MONGI SLIM	(72) 300.202	300.205
(A)	BENI KHIAR	NABEUL	BENI KHIAR	141, AV. DE LA REPUBLIQUE	(72) 228.168	228.833
(A)	KELIBIA	NABEUL	KELIBIA	159 BIS, AV. DES MARTYRS	(72) 208.494	208.497
(A)	ZAGHOUAN	ZAGHOUAN	ZAGHOUAN	11, AV. DE L'INDEPENDENCE	(72) 680.720	681.349
(A)	BIZERTE	BIZERTE	BIZERTE	RUE DU 1ER JUIN	(72) 433.142	433.878
(A)	MENZEL BOURGUIBA	BIZERTE	MENZEL BOURGUIBA	ANGLE AVENUE DE L'INDEPENDANCE ET RUE HABIB BOURGUIBA	(72) 518.850	518.888
(A)	METLINE	BIZERTE	METLINE	ANG. AV. F. HACHED ET RUE RACHID NAJJAR	(72) 446.377	446.288
(A)	SOUSSE	SOUSSE	SOUSSE MEDINA	ANGLE RUE DE L'HOTEL DEVILLE ET AV. MED V	(73) 225.055	255.056
(A)	SOUSSE KHEZAMA	SOUSSE	KHEZAMA	AV. 7 NOVEMBRE	(73) 244.251	244.241
(A)	M'SAKEN	SOUSSE	MSAKEN	21, AV DE LA REPUBLIQUE	(73) 290.071	290.077
(A)	KALAA KEBIRA	SOUSSE	KALAA KEBIRA	PLACE DU SOUK AV. AWLED M'HAMED	(73) 354.701	354.704
(A)	MONASTIR	MONASTIR	MONASTIR	AVENUE DU COMBATTANT SUPREME IMM. KHALIFA	(73) 646.301	448.681
(A)	TEBOULBA	MONASTIR	TEBOULBA	ANGLE AV. H. BOURGUIBA ET MAHBOUBA SOUSSIA	(73) 496.973	493.424
(A)	CHORBENE	MAHDIA	CHORBENE	AVENUE HABIB BOURGUIBA	(73) 600.350	600.250
(A)	MAHDIA	MAHDIA	MAHDIA	AV. 2 MARS IMM. CHATTI	(73) 690.302	690.308
(A)	SFAX I	SFAX	SFAX VILLE	49, AVENUE H. BOURGUIBA	(74) 225.111	229.211
(A)	SFAX II	SFAX	SFAX EL ANSAR	AV. D'AFRIQUE	(74) 297.369	297.387
(A)	GREMDA	SFAX	GREMDA	ROUTE DE GREMDA - Km 6	(74) 613.946	613.944
(A)	SFAX TYNA	SFAX	SFAX	CITE EL MOEZ Km 7, ROUTE DE GABES	(74) 686.156	687.462
(A)	SFAX SAKIET EZZIT	SFAX	SFAX	ROUTE DE TUNIS Km9 CITE EL ONS	(74) 861.622	861. 602
(A)	SFAX CHAKER	SFAX	SFAX	ROUTE DE MENZEL CHAKER Km 4 IMM. DAMMAK	(74) 620. 055	620.056
(A)	SFAX EL JEDIDA	SFAX	SFAX	N°5 COMPLEXE JEBLI CENTER	(74) 404.568	400.144

ARAB TUNISIAN BANK

SUCCURSALES, AGENCES, BUREAUX OUVERTS AU 31 - 12 - 2007

	NOM DE L'AGENCE	GOUVERNORAT	VILLE OU LOCALITE	ADRESSE	TELEPHONE	FAX
(A)	SFAX EL AIN	SFAX	SFAX	ROUTE EL AIN Km5 MARKEZ DERBAL	(74) 631.533	631.502
(A)	GABES	GABES	GABES	75, AVENUE H. BOURGUIBA	(75) 274.700	273.255
(A)	JERBA H. SOUK	MEDENINE	HOUMT SOUK	AV. ABDELHAMID EL KADHI	(75) 650.230	652.029
(A)	JERBA MIDOUN	MEDENINE	J. MIDOUN	ROUTE DU PHARE - MIDOUN	(75) 732.415	732.416
(A)	JERBA GUELLALA	MEDENINE	GUELLALA	RUE SALAH BEN YOUSSEF GUELLALA	(75) 761.618	761.616
(A)	ZARZIS	MEDENINE	ZARZIS	AV. FARHAT HACHED	(75) 692.405	692.403
(A)	SIDI BOUZID	SIDI BOUZID	SIDI BOUZID	ANG. AV. HABIB BOURGUIBA ET AV. FARHAT HACHED	(76) 627.390	627.570
(A)	TOZEUR	TOZEUR	TOZEUR	53, AV. FARHAT HACHED, BAB EL HAWA	(76) 461.104	461.099
(A)	KAIROUAN	KAIROUAN	KAIROUAN	ANGLE RUE H. THAMEUR & 2 MARS 1934	(77) 234.264	231.923
(A)	LE KEF	LE KEF	LE KEF	AV. MONGI SLIM	(78) 224.544	225.183
(A)	BEJA	BEJA	BEJA	RUE KAID JAWHAR- SIDI BOUTEFAHA	(78) 455.718	455.114
(A)	JENDOUBA	JENDOUBA	JENDOUBA	ANG. RUE ALI BELHAOUANE ET HABIB THAMEUR	(78) 601.713	601.675

BEST BANK

SUCCURSALES, AGENCES, BUREAUX OUVERTS AU 31 - 12 - 2007

	NOM DE L'AGENCE	GOUVERNORAT	VILLE OU LOCALITE	ADRESSE	TELEPHONE	FAX
(A)	SIEGE	TUNIS	TUNIS	88, AVENUE HEDI CHAKER	(71) 790.000	780.235
(A)	LAC	TUNIS	TUNIS	RUE DU LAC TORCANA RESIDENCE LILAS	(71) 860.130	861.543
(A)	EZZITOUNA	TUNIS	TUNIS	RUE JEMAA EZZITOUNA	(71) 200.954	200.948
(A)	MEGRINE ERRIADH	BEN AROUS	MEGRINE ERRIADH	IMM. MOOTAZ, KM 5 ROUTE NATIONALE N°1	(71) 427.293	426.617
(A)	MANOUBA	MANOUBA	MANOUBA	7, AV. HABIB THAMEUR	(71) 607.126	609.521
(A)	SOUSSE	SOUSSE	SOUSSE	69, AV. ABDELHAMID KADHI CORNICHE	(73) 201.021	201.022
(A)	SFAX JADIDA	SFAX	SFAX	AV. DES MARTYRS IMM. PALMARIUM	(74) 404.990	404.994
(A)	SFAX	SFAX	SFAX	6 RUE DAGHAMARSHOLD	(74) 296.400	296.402

BANQUE ATTIJARI DE TUNISIE (ATTIJARI BANK)

SUCCURSALES, AGENCES, BUREAUX OUVERTS AU 31 - 12 - 2007

NOM DE L'AGENCE	GOVERNORAT	VILLE OU LOCALITE	ADRESSE	TELEPHONE	FAX
(A) BACH HAMBA	TUNIS	TUNIS	56, AV. H. BOURGUIBA	(71) 343.413	351.738
(A) TUNIS LIBERTE	TUNIS	TUNIS	45, AV. DE LA LIBERTE	(71) 834.402	832.278
(A) MOHAMED V.	TUNIS	TUNIS	3, PLACE PASTEUR	(71) 780.543	849.884
(A) MONCEF BEY	TUNIS	TUNIS	PLACE MONCEF BEY	(71) 253.598	342.371
(A) SIDI BOUSAID	TUNIS	SIDI BOUSAID	PLACE 7 NOVEMBRE	(71) 740.296	741.192
(A) AV. DE PARIS	TUNIS	TUNIS	14, AV. DE PARIS	(71) 258.801	343.662
(A) BELVEDERE	TUNIS	TUNIS	91, AV. DE LIBERTÉ	(71) 844.841	840.364
(A) TUNIS BARCELONE	TUNIS	TUNIS	9, RUE DE HOLLANDE	(71) 322.219	327.252
(A) LA GOULETTE	TUNIS	LA GOULETTE	AV. HABIB BOURGUIBA	(71) 735.700	735.015
(A) LE KRAM	TUNIS	LE KRAM	AV. HABIB BOURGUIBA	(71) 731.676	731.548
(A) EL MECHTEL	TUNIS	TUNIS	10-12, RUE OULED HAFFOUZ EL MECHTEL	(71) 794.025	793.656
(A) MONGI SLIM	TUNIS	TUNIS	103, AV. MONGI SLIM	(71) 330.701	332.005
(A) LE BARDO	TUNIS	LE BARDO	BOULEVARD 20 MARS	(71) 513.200	514.859
(A) LA MARSA	TUNIS	LA MARSA	RESIDENCE L'ESPLANADE	(71) 729.481	729.490
(A) LE PASSAGE	TUNIS	TUNIS	53, AV. DE PARIS LE PASSAGE	(71) 342.278	341.548
(A) LES BERGES DU LAC	TUNIS	LAC DE TUNIS	RUE DU LAC ANNECY LES BERGES DU LAC	(71) 964.654	964.183
(A) TUNIS BAB JEDID	TUNIS	TUNIS	19, RUE BAB JEDID	(71) 245.629	245.628
(A) AV. DE PARIS II	TUNIS	TUNIS	14, AVENUE DE PARIS	(71) 352.453	347.716
(A) BELVEDERE II	TUNIS	BELVEDERE II	95, AV. DE LA LIBERTE	(71) 849.204	784.131
(A) DEN DEN	MANOUBA	DEN DEN	1, AV. DE L'INDEPENDANCE	(71) 611.400	610.822
(A) MESK ELLIL	MANOUBA	OUED ELLIL	22, AV. HABIB BOURGUIBA	(71) 535.504	535.514
(A) CHARGUIA PARC EXPOSITION	ARIANA	CHARGUIA	R. N° 8600 Z.I. CHARGUIA I	(71) 808.067	807.155
(A) ARIANA	ARIANA	ARIANA	12, AV. HABIB BOURGUIBA	(71) 710.303	707.304
(A) ETTADHAMEN	ARIANA	ETTADHAMEN	AV. HABIB BOURGUIBA	(71) 547.777	545.244
(A) EL MANAR	ARIANA	EL MANAR	968, RUE 7109	(71) 887.672	
(A) SIDI THABET	ARIANA	SIDI THABET	AV. MOHAMED V	(71) 552.020	226.607
(A) ENNASR II	ARIANA	ENNASR II	39, AV. HEDI NOUIRA	(70) 830.012	830.015
(A) SOUKRA	ARIANA	SOUKRA	ANGLE AV. DE L'UMA ET RUE ELMOEZ IBN BADIS	(70) 839.060	839.062
(A) HEDI NOUIRA	ARIANA	CITE ENNASR	AV. HEDI NOUIRA RESIDENCE OSALIS GARDEN	(71) 816.386	816.388
(A) HAMMAM LIF	BEN AROUS	HAMMAM LIF	AV. HABIB BOURGUIBA	(71) 290.549	437.566
(A) RADES	BEN AROUS	RADES	3, AV. HABIB BOURGUIBA	(71) 443.708	444.133
(A) MEGRINE	BEN AROUS	MEGRINE	GPI CARREFOUR MEGRINE BEN AROUS	(71) 389.387	389.391
(A) FOUCHANA	BEN AROUS	FOUCHANA	2, AV. 7 NOVEMBRE	(79) 320.111	320.501
(A) HAMMAMET	NABEUL	HAMMAMET	ANGLE RUE KOWEIT & RUE FAYCEL IBN ABDELAZIZ	(72) 280.317	280.989
(A) YASMIINE HAMMAMET	NABEUL	HAMMAMET SUD	BL. 7 NOVEMBRE ESPLANADE	(72) 241.658	441.673
(A) NABEUL	NABEUL	NABEUL	AV. HABIB THAMEUR	(72) 286.256	286.923
(A) SOLIMAN	NABEUL	SOLIMAN	AV. HABIB BOURGUIBA	(72) 290.319	291.810

BANQUE ATTIJARI DE TUNISIE (ATTIJARI BANK)

SUCCURSALES, AGENCES, BUREAUX OUVERTS AU 31 - 12 - 2007

NOM DE L'AGENCE	GOVERNORAT	VILLE OU LOCALITE	ADRESSE	TELEPHONE	FAX
(A) DAR CHAABANE	NABEUL	D.CHAABANE	AV.HABIB BOURGUIBA	(72) 361.500	361.222
(A) KELIBIA	NABEUL	KELIBIA	AV. H. BOURGUIBA	(72) 295.384	273.346
(A) BOUARGOUB	NABEUL	BOUARGOUB	15,AV .H. BOURGUIBA	(72) 259.621	259.127
(A) BARRAKET ESSAHEL	NABEUL	BARAKET ESS.	AV.TAIEB MHIRI	(72) 226.013	226.607
(A) BIZERTE	BIZERTE	BIZERTE	ANGLE R. HABIB THAMEUR- TAIEB M'HIRI	(72) 432.695	436.111
(A) MENZEL JEMIL	BIZERTE	ML. JEMIL	4,AV.HABIB BOURGUIBA	(72) 440.823	446.622
(A) MENZEL BOURGUIBA	BIZERTE	ML. BOURGUIBA	4, RUE 18 JANVIER 1952	(72) 464.672	464.122
(A) SOUSSE BAB-JEDID	SOUSSE	SOUSSE	18,AV. H.THAMEUR	(73) 226.033	226.510
(A) SOUSSE HABIB BOURGUIBA	SOUSSE	SOUSSE	PLACE FARHAT HACHED	(73) 225.217	226.938
(A) BOUFICHA	SOUSSE	BOUFICHA	18, CITE COMMERCIALE	(73) 252.082	252.144
(A) M'SAKEN	SOUSSE	M'SAKEN	18, RUE TAHAR HACHICHA	(73) 258.422	257.004
(A) SOUSSE-CENTER	SOUSSE	SOUSSE	AV. HABIB BOURGUIBA	(73) 228.530	226.592
(A) HAMMAM SOUSSE	SOUSSE	HAMMAM SOUSSE	263,ANGLE GPI & RUE D'ORAN	(73) 366.780	366.770
(A) SAHLOUL	SOUSSE	SAHLOUL	BOULEVARD YASSER ARAFAT	(73) 820.888	820.890
(A) SOUSSE SENGHOR	SOUSSE	SOUSSE SENGHOR	2,AV. LEOPARD CEDAR SENGHOR	(73) 213.584	213.586
(A) KSAR HELAL	MONASTIR	KSAR HELAL	AV.HABIB BOURGUIBA	(73) 475.211	476.033
(A) BEKALTA	MONASTIR	BEKALTA	RUE MED SMIDA	(73) 477.050	477.699
(A) MONASTIR	MONASTIR	MONASTIR	13, IMMEUBLE STAR	(73) 462.921	464.956
(A) ZERAMDINE	MONASTIR	ZERAMDINE	AV.HABIB BOURGUIBA	(73) 498.527	498.060
(A) TEBOULBA	MONASTIR	TEBOULBA	AV. DE LA VICTOIRE	(73) 479.570	479.150
(A) JAMMEL	MONASTIR	JAMMEL	CITE COMMERCIALE	(73) 486.070	486.359
(A) MOKNINE	MONASTIR	MOKNINE	AV .HABIB BOURGUIBA	(73) 474.732	476.648
(A) BOUMERDES	MAHDIA	BOUMERDES	AV.FARHAT HACHED	(73) 620.058	620.193
(A) MAHDIA	MAHDIA	MAHDIA	AV. FARHAT HACHED	(73) 695.270	692.108
(A) EL JEM	MAHDIA	EL JEM	AV.TAIEB M'HIRI	(73) 630.198	630.166
(A) JEBINIANA	SFAX	JEBINIANA	18, PLACE 2 MARS	(74) 880.194	880.226
(A) SFAX CHEBBI	SFAX	SFAX	RUE ABOULKACEM CHEBBI	(74) 297.249	220.852
(A) SFAX 5 AOUT	SFAX	SFAX	17, AVENUE DU 5 AOUT	(74) 223.218	225.677
(A) SFAX EL JADIDA	SFAX	SFAX	17, AVENUE 7 NOVEMBRE	(74) 403.905	403.861
(A) SFAX ZEPHYR	SFAX	ZEPHYR	AV. MAJIDA BOULILA	(74) 490.170	490.172
(A) SFAX EL BOUSTEN	SFAX	SFAX EL BOUSTEN	ROUTE D'EL MAHDIA KM2	(74) 442.901	442.911
(A) GABES	GABES	GABES	AV. HABIB BOURGUIBA	(75) 271.499	270.457
(A) METOUIA	GABES	METOUIA	5, AV. HABIB BOURGUIBA	(75) 370.904	370.766
(A) GABES EL MENZEL	GABES	GABES EL MENZEL	93, AV. DE LA REPUBLIQUE	(75) 276.800	275.466
(B) ZARRAT	GABES	ZARRAT	AVENUE 7 NOVEMBRE	(75) 300.111	300.245
(A) MEDENINE	MEDENINE	MEDENINE	14, AV. HABIB BOURGUIBA	(75) 640.087	641.374
(A) JERBA H. SOUK	MEDENINE	JERBA	RUE 20 MARS	(75) 650.730	650.022
(A) ZARZIS	MEDENINE	ZARZIS	10, AVENUE MOHAMED V	(75) 691.200	684.540
(A) BEN GUERDANE	MEDENINE	BEN GUERDANE	14, AV .DES MARTYRS	(75) 710.032	710.036
(A) GHOMRASSEN	MEDENINE	GHOMRASSEN	AV .H. BOURGUIBA	(75) 869.147	868.951

BANQUE ATTIJARI DE TUNISIE (ATTIJARI BANK)

SUCCURSALES, AGENCES, BUREAUX OUVERTS AU 31 - 12 - 2007

NOM DE L'AGENCE	GOVERNORAT	VILLE OU LOCALITE	ADRESSE	TELEPHONE	FAX
(A) JERBA EL MAY	MEDENINE	JERBA EL MAY	14, ROUTE DE MIDOUNE	(75) 676.075	676.123
(A) REMADA	MEDENINE	REMADA	PLACE DE L'INDEPENDANCE	(75) 867.322	867.321
(A) BIR LAHMAR	MEDENINE	BIR LAHMAR	43, AV. HABIB BOURGUIBA	(75) 848.255	733.680
(B) BUREAU DE ZARZIS	MEDENINE	Z. FRANCHE	ZONE FRANCHE DE ZARZIS	(75) 684.250	684.251
(A) JERBA MIDOUN	MEDENINE	JERBA MIDOUN	ANGLE RUE H. BOURGUIBA & RUE CARTHAGE MIDOUN	(75) 733.681	655.233
(A) TATAOUINE	TATAOUINE	TATAOUINE	21, AV. FARHAT HACHED	(75) 860.863	861.252
(A) NEFTA	TOZEUR	NEFTA	AV. HABIB BOURGUIBA	(76) 430.666	430.388
(A) TOZEUR	TOZEUR	TOZEUR	AV. HABIB BOURGUIBA	(76) 452.044	462.123
(A) KEBILI	KEBILI	KEBILI	AV. HABIB BOURGUIBA	(75) 490.145	490.745
(A) DOUZ	KEBILI	DOUZ	29, RUE TAIEB MHIRI	(75) 470.926	470.449
(A) SOUK EL AHAD	KEBILI	SOUK EL AHAD	5, AV. HABIB BOURGUIBA	(75) 480.200	480.360
(A) GAFSA PL. DU MARCHE	GAFSA	GAFSA	6, PLACE DU MARCHE	(76) 220.345	229.023
(A) METLAOUI	GAFSA	METLAOUI	6, PLACE DU 2 MARS	(76) 241.498	241.548
(A) REDEYEF	GAFSA	REDEYEF	6, AV. HABIB BOURGUIBA	(76) 252.441	252.142
(A) GAFSA PLACE D'AFRIQUE	GAFSA	GAFSA	6, PLACE TAIEB M'HIRI	(76) 220.300	225.685
(A) MOULARES	GAFSA	MOULARES	ROUTE DE GAFSA	(76) 260.212	261.868
(A) SIDI BOUZID	SIDI BOUZID	SIDI BOUZID	19, AV. FARHAT HACHED	(76) 632.095	632.495
(A) OULED HAFFOUZ	SIDI BOUZID	OULED HAFFOUZ	19, CITE COMMERCIALE	(76) 678.324	678.350
(A) KAIROUAN	KAIROUAN	KAIROUAN	9, AV. DR. HAMDA LAOUANI	(77) 227.401	229.444
(A) EL AGHALIBA	KAIROUAN	EL AGHALIBA	AV. BEIT EL HIKMA EL MANSOURA	(77) 281.746	281.748
(A) KASSERINE	KASSERINE	KASSERINE	10, PLACE DES MARTYRS	(77) 473.950	474.700
(A) JENDOUBA	JENDOUBA	JENDOUBA	7, RUE H. THAMEUR	(78) 603.750	604.418
(A) TABARKA	JENDOUBA	TABARKA	7, RESID. PORTOCORALLI	(78) 673.755	673.763
(A) BEJA	BEJA	BEJA	2, AVENUE DE FRANCE	(78) 451.837	454.281
(A) TAJEROUINE	LE KEF	TAJEROUINE	AV. HABIB BOURGUIBA	(78) 277.084	276.373
(A) LE KEF	LE KEF	LE KEF	11, AV. H. BOURGUIBA IMM. CTAMA	(78) 200.506	202.120
(A) JERISSA	LE KEF	JERISSA	AV. HABIB BOURGUIBA	(78) 253.023	253.079
(A) SILIANA	SILIANA	SILIANA	AV. HABIB BOURGUIBA	(78) 872.838	872.838

BANQUE DE FINANCEMENT DES PETITES ET MOYENNES ENTREPRISES

SUCCURSALES, AGENCES, BUREAUX OUVERTS AU 31 - 12 - 2007

NOM DE L'AGENCE	GOVERNORAT	VILLE OU LOCALITE	ADRESSE	TELEPHONE	FAX
(B) MEDENINE	MEDENINE	MEDENINE	IMMEUBLE ETTANMIA	(75) 643.443	643.443
(B) GAFSA	GAFSA	GAFSA	SIEGE DU GOUVERNORAT DE GAFSA	(76) 220.111	220.111
(B) KASSERINE	KASSERINE	KASSERINE	AV. HABIB BOURGUIBA	(77) 412.020	412.020
(B) SILIANA	SILIANA	SILIANA	AV. TAIEB M'HIRI	(78) 872.219	872.219
(B) JENDOUBA	JENDOUBA	JENDOUBA	AV. DE L'UMA CENTRE D'AFFAIRES	(78) 613.344	613.344

BANQUE DE L'HABITAT

SUCCURSALES, AGENCES, BUREAUX OUVERTS AU 31 - 12 - 2007

NOM DE L'AGENCE	GOVERNORAT	VILLE OU LOCALITE	ADRESSE	TELEPHONE	FAX
(S) SUCC. COMMERCIAL	TUNIS	BELVEDERE	21, AV. KHEREDDINE PACHA 1 ^{er} étage	(71) 782.128	781.092
(S) SUCC. H. BOURGUIBA	TUNIS	TUNIS	ANGLE AV. H. BOURGUIBA AV. DE PARIS	(71) 337.690	335.343
(A) LE KRAM	TUNIS	LE KRAM	155 BIS, AV. HABIB BOURGUIBA	(71) 721.000	721.650
(A) LA MARSA	TUNIS	LA MARSA	AV. H. BOURGUIBA CENTRE FENISIA	(71) 775.777	749.111
(A) B. SAADOUN	TUNIS	B.SAADOUN	Bd 9 AVRIL	(71) 564.019	564.025
(A) AV. DE CARTHAGE	TUNIS	AV. DE CARTHAGE	23, AV. DE CARTHAGE	(71) 353.677	352.993
(A) AV. DE LONDRES	TUNIS	AV. DE LONDRES	70, AV. DE LONDRES	(71) 343.509	343.163
(A) INTERNATIONALE	TUNIS	TUNIS	Espace de Tunis Immeuble K	(71) 951.196	951.059
(A) KHAZNADAR	TUNIS	KHAZNADAR	AV. DE L'INDEPENDANCE IMM. STAR	(71) 500.493	515.159
(A) ALAIN SAVARY	TUNIS	ALAIN SAVARY	ROUTE X 2; ANGLE ALAIN SAVARY	(71) 784.514	787.474
(A) AHMED TLILI	TUNIS	TUNIS	AV. AHMED TLILI	(71) 338.079	336.066
(A) SIDI HASSINE SEJOURMI	TUNIS	SIDI H. SEJOURMI	113, RUE 42800 ROUTE EATTAR - SIDI HASSINE	(71) 934.780	934.977
(S) SUCC. DES PARTICULIERS	TUNIS	TUNIS	21, Av. K. Pacha RDC Tunis	(71) 782.128	781.092
(B) AV. HEDI CHAKER	TUNIS	AV. HEDI CHAKER	85, AV. HEDI CHAKER	(71) 846.219	846.631
(A) EZZAHRA	BEN AROUS	EZZAHRA	AV. HABIB BOURGUIBA	(71) 482.100	482.052
(A) MEGRINE	BEN AROUS	MEGRINE	AV. H. BOURGUIBA	(71) 429.555	429.580
(A) BEN AROUS	BEN AROUS	BEN AROUS	7, AV. DE FRANCE BEN AROUS	(71) 389.386	389.298
(A) EL MOUROUJ	BEN AROUS	EL MOUROUJ	AV. HABIB THAMEUR EL MOUROUJ I	(79) 359.139	359.199
(A) HAMMAM-LIF	BEN AROUS	HAMMAM -LIF	AV. DE LA REPUBLIQUE	(71) 438.828	439.296
(A) NOUV. MEDINA	BEN AROUS	NOUV. MEDINA	304, AV. F. IBN ABDELAZIZ N. MED	(71) 310.505	310.533
(A) BIR EL KASSAA	BEN AROUS	BIR EL KASSAA	RUE DU LIN – BIR EL KASSAA	(71) 389.200	387.033
(A) RADES	BEN AROUS	RADES	ENTREE DU VILLAGE MEDITERRANEEN	(71) 463.400	465.222
(A) HAMMAM CHATT	BEN AROUS	HAMMAM CHATT	PLACE 7 NOV	(79) 412.667	412.888
(A) ARIANA	ARIANA	ARIANA	AV. H. BOURGUIBA. ARIANA CENTER	(71) 706.680	705.643
(A) CHARGUIA	ARIANA	CHARGUIA	42, RUE 8600 ZONE INDU. LA CHARGUIA	(71) 770.035	772.041
(A) EL MENZAHV	ARIANA	EL MENZAHV	18, AV. DE LA LIBERTÉ	(71) 238.777	236.195
(A) ETTADHAMEN	ARIANA	ETTADHAMEN	Route de Bizerte Km 3,5	(71) 548.321	548.566
(A) ENNASR	ARIANA	ENNASR	AV. L'ERE NOUVELLE RESIDENCE SALAMBO	(71) 828.366	828.347
(A) KELIBIA	NABEUL	KELIBIA	AV. ALI BELAHOUANE	(72) 274.557	274.559
(A) NABEUL	NABEUL	NABEUL	30, AV. H. BOURGUIBA	(72) 220.267	287.573
(A) ZAOUIT DJEDIDI	NABEUL	ZAOUIT DJEDIDI	AV. 20 MARS ZAOUJET DJEDIDI	(72) 370.875	370.549
(A) GROMBALIA	NABEUL	GROMBALIA	AV. H. BOURGUIBA	(72) 256.376	257.183
(A) HAMMAMET	NABEUL	HAMMAMET	AV. H. BOURGUIBA	(72) 282.120	283.700

BANQUE DE L'HABITAT

SUCCURSALES, AGENCES, BUREAUX OUVERTS AU 31 - 12 - 2007

	NOM DE L'AGENCE	GOVERNORAT	VILLE OU LOCALITE	ADRESSE	TELEPHONE	FAX
(A)	ZAGHOUAN	ZAGHOUAN	ZAGHOUAN	AV. 7 NOVEMBRE	(72) 675.498	676.998
(A)	BIZ. KHALDOUN	BIZERTE	BIZ. KHALDOUN	ANGLE DE LA RUE D'ALGER ET RUE D'ESPAGNE	(72) 420.650	421.750
(A)	BIZERTE THAALBI	BIZERTE	BIZERTE	ANGLE AV. H. BOURGUIBA & THAALBI	(72) 431.903	434.150
(A)	MENZEL BOURGUIBA	BIZERTE	MENZ. BOURG.	AV. DE L'INDEPENDANCE	(72) 464.650	464.675
(A)	AOUSJA	BIZERTE	AOUSJA	AVENUE DE L'ENVIRONNEMENT-AOUSJA	(72) 402.999	403.488
(A)	RAFRAF	BIZERTE	RAFRAF	AV. 7 NOVEMBRE - PLACE RMILA	(72) 455.622	455.711
(A)	MATEUR	BIZERTE	MATEUR	AV. TAÏEB MHIRI - MATEUR	(72) 485.060	485.344
(A)	CHATT MARIEM	SOUSSE	CHATT MARIEM	ROUTE TOURISTIQUE SOUSSE HERGLA	(73) 248.631	248.633
(A)	HAMMAM SOUSSE	SOUSSE	H. SOUSSE	AV. 7 NOVEMBRE	(73) 362.233	362.262
(A)	SOUSSE HACHED	SOUSSE	S. HACHED	CITE FARHAT HACHED	(73) 229.686	229.688
(A)	SOUSSE INDEP.	SOUSSE	S. INDEPENDANCE	RUE MONGI SLIM RESIDENCE EL HANA	(73) 202.510	202.512
(A)	SOUSSE RIADH	SOUSSE	SOUSSE RIADH	RUE JAAFAR IBN ABI TALEB	(73) 304.913	300.267
(A)	SOUSSE KANTAOUI	SOUSSE	SOUSSE	PORT KANTAOUI Complexe les Maisons des Jardins	(73) 348.974	348.976
(A)	M'SAKEN	SOUSSE	M'SAKEN	ANG. AV. TAÏEB HACHICHA RUE DES ORANGES	(73) 265.788	265.790
(A)	SOUSSE KHEZAMA	SOUSSE	SOUSSE KHEZAMA	BOULEVARD 7 NOVEMBRE - KHEZAMA	(73) 276.700	276.702
(A)	BOUFICHA	SOUSSE	BOUFICHA	AVENUE DE L'ENVIRONNEMENT	(73) 252.811	252.813
(A)	JEMMEL	MONASTIR	JEMMEL	70, RUE KASSAS JEMMEL	(73) 483.501	483.500
(A)	MONASTIR I	MONASTIR	MONASTIR	PLACE 7 NOVEMBRE	(73) 448.957	463.444
(A)	KSAR HELLAL	MONASTIR	KSAR HELLAL	RUE HANNIBAL	(73) 475.310	475.303
(A)	MONASTIR II	MONASTIR	MONASTIR	9 RUE DU LEADER MONASTIR	(73) 461.911	447.187
(A)	KARKAR	MAHDIA	KARKAR	GPI ROUTE NATIONALE KARKAR	(73) 629.145	629.161
(A)	MAHDIA	MAHDIA	MAHDIA	106, AV. H. BOURGUIBA	(73) 681.863	694.355
(A)	SFAX C. BEJAOUI	SFAX	BEJAOUI	RUE COMMANDANT BEJAOUI	(74) 226.372	225.512
(A)	SFAX CITE JARDIN	SFAX	SFAX CITE JARDIN	CITE DES JARDINS. EL BOUSTEN	(74) 221.208	221.281
(A)	SFAX HEDI CHAKER	SFAX	HEDI CHAKER	89, ANG. H. CHAKER & H. THAMEUR	(74) 226.027	225.574
(A)	SFAX JEDIDA	SFAX	JEDIDA	RUE JARDIN MOULINVILLE	(74) 401.719	401.721
(A)	SFAX SIDI MANSOUR	SFAX	SFAX SIDI MANSOUR	ROUTE SIDI MANSOUR KM 0,5	(74) 442.008	442.012
(A)	GABES	GABES	GABES	162, AV. FARHAT HACHED	(75) 272.587	275.182
(A)	BEN GUERDANE	MEDENINE	BEN GUERDANE	AV. DE TUNIS	(75) 712.383	712.375
(A)	JERBA MIDOUN	MEDENINE	JERBA MIDOUN	AV. SALAH BEN YOUSSEF MIDOUNE	(75) 732.833	732.835
(A)	ZARZIS	MEDENINE	ZARZIS	RUE FARHAT HACHED	(75) 694.358	683.375

BANQUE DE L'HABITAT

SUCCURSALES, AGENCES, BUREAUX OUVERTS AU 31 - 12 - 2007

NOM DE L'AGENCE	GOVERNORAT	VILLE OU LOCALITE	ADRESSE	TELEPHONE	FAX
(A) JERBA H. SOUK	MEDENINE	DJERBA H. SOUK	147, RUE ABDELKHADHI H. SOUK	(75) 652.405	620.276
(A) MEDENINE	MEDENINE	MEDENINE	3, RUE H. BOURGUIBA IMMEUBLE FATH MOHAMED	(75) 642.218	643.129
(A) KEBILI	KEBILI	KEBILI	RUE NALOUT KEBILI	(75) 491.236	490.154
(A) TATAOUINE	TATAOUINE	TATAOUINE	RUE FARHAT HACHED	(75) 862.317	862.316
(A) GAFSA	GAFSA	GAFSA	27, AV. TAIEB M'HIRI	(76) 221.566	222.133
(A) TOZEUR	TOZEUR	TOZEUR	AV. FARHAT HACHED	(76) 453.264	452.207
(A) SIDI BOUZID	S. BOUZID	S. BOUZID	AV. HABIB BOURGUIBA	(76) 627.415	627.825
(A) KAIROUAN	KAIROUAN	KAIROUAN	AV. DE MAHDIA-KAIROUAN	(77) 227.757	227.885
(A) KAIROUAN IBN JAZZAR	KAIROUAN	KAIROUAN	RUE IBN JAZZAR	(77) 238.824	238.826
(A) KASSERINE	KASSERINE	KASSERINE	AV. T. M'HIRI. IMM. BS-KASSERINE	(77) 474.850	472.390
(A) JENDOUBA	JENDOUBA	JENDOUBA	61, AV. HEDI CHAKER	(78) 612.812	612.965
(A) BOUSSALEM	JENDOUBA	BOUSSALEM	AV. 20 MARS 1934	(78) 634.360	634.444
(A) TABARKA	JENDOUBA	TABARKA	AVENUE HABIB BOURGUIBA	(78) 670.200	670.900
(A) BEJA	BEJA	BEJA	ANG. AV. H. BOURGUIBA & A. IBN ZIAD	(78) 454.400	455.228
(A) MEDJEZ EL BAB	BEJA	MEDJEZ EL BAB	AV. H. BOURGUIBA	(78) 563.250	563.500
(A) LE KEF	LE KEF	LE KEF	Bd. MONGI SLIM	(78) 224.462	225.707
(A) SILIANA	SILIANA	SILIANA	AV. 18 JANVIER 1952 IMM. BNA	(78) 872.854	872.844

BANQUE DE TUNISIE

SUCCURSALES, AGENCES, BUREAUX OUVERTS AU 31 - 12 - 2007

NOM DE L'AGENCE	GOVERNORAT	VILLE OU LOCALITE	ADRESSE	TELEPHONE	FAX
(B) ARIANA	ARIANA	ARIANA	32, RUE DES HORTENSIAS	(71) 715.152	719.761
(B) LA SOUKRA	ARIANA	LA SOUKRA	30, RUE L'ARTISANAT Z.I.ARIANA-AERP.	(71) 700.842	701.313
(B) ARIANA CENTREVILLE	ARIANA	ARIANA	8-10 AV. DE CARTHAGE	(70) 730.654	730.665
(B) CHARGUIA	ARIANA	CHARGUIA	Z.I.CHARGUIA	(71) 791.065	771.738
(B) OUED ELLIL	MANOUBA	OUED ELLIL	ROUTE DE MATEUR Km 10	(71) 535.436	536.545
(B) MANOUBA	MANOUBA	MANOUBA	PLACE HABIB BOURGUIBA	(71) 520.306	520.313
(A) KSAR SAID	MANOUBA	KSAR SAID	ZONE INDUSTRIELLE-KSAR SAID	(71) 546.213	545.788
(A) HAMMAM-LIF	BEN AROUS	HAMMAM-LIF	101, AV. DE LA REPUBLIQUE	(71) 438.233	438.344
(B) RADES	BEN AROUS	RADES	41, AV. FARHAT HACHED	(71) 440.966	442.060
(A) MEGRINE	BEN AROUS	MEGRINE	ROUTE DE SOUSSE Km 5 MEGRINE RIADH	(71) 296.255	432.487
(B) MEGRINE CENTRE	BEN AROUS	MEGRINE	CENTRE COMMERCIAL	(71) 433.070	433.070
(B) EL MANAR	TUNIS	EL MANAR II	5, AV. TAHAR BEN AMMAR	(71) 883.545	886.849
(S) TUNIS AV. FRANCE	TUNIS	TUNIS B. BHAR	3, AVENUE DE FRANCE	(71) 340.544	352.321
(S) TUNIS RUE DE ROME	TUNIS	TUNIS B. BHAR	4, RUE DE ROME	(71) 340.544	352.321
(B) LE KRAM	TUNIS	LE KRAM	AV. HABIB BOURGUIBA	(71) 731.036	730.188
(B) LA GOULETTE	TUNIS	LA GOULETTE	AV. FARHAT HACHED	(71) 735.226	736.740
(A) CARTHAGE	TUNIS	CARTHAGE	103, AV. HABIB BOURGUIBA	(71) 789.918	749.436
(A) TUNIS BAB SAADOUN	TUNIS	BAB SOUIKA	35, AVENUE HABIB BOUGATFA	(71) 560.578	564.093
(A) TUNIS BAB MENARA	TUNIS	BAB MENARA	9, BD. BAB MENARA	(71) 562.552	565.304
(A) TUNIS AV. LIBERTE	TUNIS	TUNIS	22, AVENUE DE LA LIBERTE	(71) 345.470	333.176
(B) TUNIS BAB EL KHADHRA		TUNIS	BAB KHADHRA 51, AVENUE DE LYON	(71) 840.996	780.263
(A) MUTUELLEVILLE	TUNIS	MUTUELLE-VILLE	71, RUE DU 1ER JUIN	(71) 786.040	797.853
(B) IBN KHALDOUN	TUNIS	IBN KHALDOUN	ROUTE MC. 130 S.SHELL CITE ETTAHRIR	(71) 503.030	581.900
(A) TUNIS MOHAMED V.	TUNIS	TUNIS MED V	51, AV. MOHAMED V	(71) 788.975	780.490
(A) EL MENZAH I	TUNIS	EL MENZAH I	8, ALLEES DE L'ARIANA	(71) 233.885	751.299
(A) AGENCE SIEGE	TUNIS	TUNIS	2, RUE DE TURQUIE	(71) 332.188	346.024
(B) LA MARSA	TUNIS	LA MARSA	CENTRE ZEPHIR MARSA PLAGES	(71) 743.486	743.092
(B) EL MANAR EL SAOUD	TUNIS	EL MANAR III	16 AV. DU ROI ABDELAZIZ EL SAOUD	(70) 861.544	861.507
(B) KHEREDDINE PACHA	TUNIS	KHEREDDINE PACHA	45, AV. KHEREDDINE PACHA	(71) 847.282	793.528
(B) CARTHAGE SALAMBO	TUNIS	CARTHAGE SALAMBO	9, RUE FARHAT HACHED	(71) 730.319	730.216
(B) AV. DE FRANCE	TUNIS	TUNIS	3, AV. DE FRANCE	(71) 259.999	335.126
(B) PLACE 7 NOVEMBRE	TUNIS	TUNIS	PLACE 7 NOVEMBRE	(71) 338.390	338.390
(A) MENZEL BOURGUIBA	BIZERTE	M. BOURGUIBA	13, AV. DU 3 AOUT	(72) 464.456	463.008
(A) MATEUR	BIZERTE	MATEUR	PLACE DE TUNIS	(72) 465.053	466.115
(S) BIZERTE	BIZERTE	BIZERTE	4, RUE D'ALGERIE	(72) 431.963	443.966
(A) GROMBALIA	NABEUL	GROMBALIA	13, AV. H. BOURGUIBA	(72) 255.031	257.307
(B) MENZEL BOUZELFA	NABEUL	ML. BOUZELFA	50, AV. H. BOURGUIBA	(72) 292.496	253.666
(B) BENI KHALLED	NABEUL	BENI KHALLED	AV. 7 NOVEMBRE 1987	(72) 371.796	370.511
(B) KORBA	NABEUL	KORBA	66, AV. HABIB BOURGUIBA	(72) 384.017	386.212
(A) HAMMAMET	NABEUL	HAMMAMET	AV. HABIB BOURGUIBA	(72) 280.119	281.403
(A) MENZEL TEMIME	NABEUL	ML. TEMIME	AV. HABIB BOURGUIBA	(72) 344.831	345.063

BANQUE DE TUNISIE

SUCCURSALES, AGENCES, BUREAUX OUVERTS AU 31 - 12 - 2007

NOM DE L'AGENCE	GOVERNORAT	VILLE OU LOCALITE	ADRESSE	TELEPHONE	FAX
(A) NABEUL	NABEUL	NABEUL	AV. HABIB THAMEUR	(72) 285.834	222.660
(A) ZAGHOUAN	ZAGHOUAN	ZAGHOUAN	AV. 7 NOVEMBRE	(72) 676.481	675.664
(A) MAHDIA	MAHDIA	MAHDIA	PLACE DU 1ER MAI	(73) 681.007	695.003
(B) REJICH	MAHDIA	REJICH	AV. H. BOURGUIBA	(73) 640.087	688.537
(B) KSOUR ESSEF	MAHDIA	KSOUR.ESSEF	1 AV. HEDI CHAKER	(73) 665.838	664.510
(A) MONASTIR	MONASTIR	MONASTIR	PLACE DE L'INDEPENDANCE	(73) 461.057	467.377
(B) SAHLINE	MONASTIR	SAHLINE	PLACE 7 NOVEMBRE	(73) 525.463	525.464
(A) KSAR HELLAL	MONASTIR	KSAR HELLAL	BD. H. BOURGUIBA	(73) 476.109	472.690
(B) SAYADA	MONASTIR	SAYADA	AV. HABIB BOURGUIBA	(73) 430.380	430.875
(B) TEBOULBA	MONASTIR	TEBOULBA	PLACE DU 23 JANVIER 1952	(73) 479.200	492.800
(B) BEKALTA	MONASTIR	BEKALTA	RUE AHMED MACHTA	(73) 477.100	477.811
(A) JEMMEL	MONASTIR	JEMMEL	158, AV. HABIB BOURGUIBA	(73) 486.072	487.877
(S) SOUSSE	SOUSSE	SOUSSE	PLACE DE L'INDEPENDANCE	(73) 225.887	226.517
(B) AKOUDA	SOUSSE	AKOUDA	RUE ALI LADHARI	(73) 356.333	356.332
(B) HERGLA	SOUSSE	HERGLA	AV. HABIB BOURGUIBA	(73) 251.155	251.100
(B) SOUSSE BAB JEDID	SOUSSE	SOUSSE	21, AV. MOHAMED ALI	(73) 226.224	229.622
(B) ENFIDHA	SOUSSE	ENFIDHA	CENTRE COMMERCIAL	(73) 250.490	250.088
(B) SAHLOUL	SOUSSE	SAHLOUL	IMMEUBLE CITY CENTER - SAHLOUL	(73) 369.605	369.608
(B) KALAA KEBIRA	SOUSSE	KALAA KEBIRA	RUE DU 18 JANVIER	(73) 353.566	353.565
(S) SFAX	SFAX	SFAX	AV. HABIB BOURGUIBA	(74) 227.417	229.444
(B) SFAX BAB JEBLI	SFAX	SFAX	71, AV. DES MARTYRS	(74) 223.281	223.798
(B) SFAX NASRIA	SFAX	S.NASRIA	ROUTE DE GREMDA	(74) 242.645	241.852
(B) SFAX ARIANA	SFAX	SFAX ARIANA	ROUTE BORJ BOURGUIBA	(74) 238.688	238.092
(A) GABES	GABES	GABES	AV. HABIB BOURGUIBA	(75) 270.093	275.063
(B) EL HAMMA	GABES	EL HAMMA	51, AV. H. BOURGUIBA	(75) 331.108	331.941
(A) ZARZIS	MEDENINE	ZARZIS	AV. HABIB BOURGUIBA	(75) 694.024	684.971
(A) JERBA HOUMET SOUK	MEDENINE	JERBA.H.SOUK	AV. HABIB BOURGUIBA	(75) 650.005	651.496
(B) JERBA MIDOUN	MEDENINE	JERBA MIDOUN	CENTRE COMMERCIAL	(75) 657.688	658.064
(A) MEDENINE	MEDENINE	MEDENINE	RUE 18 JANVIER	(75) 642.937	643.063
(A) BEN GUERDANE	MEDENINE	BEN GUERDANE	12, AV. 2 MARS 1934	(75) 710.031	711.413
(A) GAFSA	GAFSA	GAFSA	12, RUE MILOUD	(76) 224.022	225.653
(B) TOZEUR	TOZEUR	TOZEUR	113, AV. HABIB BOURGUIBA	(76) 461.777	462.550
(A) KAIROUAN	KAIROUAN	KAIROUAN	AV. DOCTEUR LAOUANI	(77) 229.244	226.677
(B) SIDI AMOR BOUHAJLA	KAIROUAN	A.BOUHAJLA	RUE HABIB THAMEUR	(77) 266.065	266.228
(A) BEJA	BEJA	BEJA	31, AVENUE DE FRANCE	(78) 340.544	452.386
(A) MEDJEZ EL BAB	BEJA	MEDJEZ EL BAB	AV. FARHAT HACHED	(78) 460.014	460.620
(A) JENDOUBA	JENDOUBA	JENDOUBA	14, RUE TAIEB M'HIRI	(78) 603.015	603.793
(A) BOU SALEM	JENDOUBA	BOUSALEM	RUE KHEREDDINE-BOUSALEM	(78) 639.821	638.289
(A) GHARDIMAOU	JENDOUBA	GHARDIMAOU	AV. H. BOURGUIBA	(78) 660.016	660.288
(A) TABARKA	JENDOUBA	TABARKA	RUE DE LA DÉLÉGATION RÉSID. LE CORAIL	(78) 670.799	671.466
(A) LE KEF	LE KEF	LE KEF	2, RUE D'ALGER	(78) 200.768	202.858
(B) DAHMANI	LE KEF	DAHMANI	PLACE 7 NOVEMBRE	(78) 280.053	280.345
(A) SILIANA	SILIANA	SILIANA	AV. DE L'INDEPENDANCE	(78) 870.033	870.419

BANQUE DE TUNISIE ET DES EMIRATS

SUCCURSALES, AGENCES, BUREAUX OUVERTS AU 31 - 12 - 2007

	NOM DE L'AGENCE	GOVERNORAT	VILLE OU LOCALITE	ADRESSE	TELEPHONE	FAX
(A)	LES BERGES DU LAC	TUNIS	LES BERGES DU LAC	RUE DU LACTURKANA	(71) 960.688	960.644
(S)	TUNIS	TUNIS	TUNIS	5, BIS RUE MOHAMED BADRA	(71) 288.012	228.960
(A)	ENNASR II	ARIANA	ENNASR II	51, AV. HEDI NOUIRA	(70) 830.390	830.399
(A)	MEGRINE	BEN AROUS	MEGRINE	55, AV. HABIB BOURGUIBA	(71) 425.088	425.908

BANQUE FRANCO-TUNISIENNE

SUCCURSALES, AGENCES, BUREAUX OUVERTS AU 31 - 12 - 2007

	NOM DE L'AGENCE	GOVERNORAT	VILLE OU LOCALITE	ADRESSE	TELEPHONE	FAX
(A)	CENTRALE	TUNIS	TUNIS	ANGLE ALI BACH HAMBA ET MOKHTAR ATTIA	(71) 344.545	348.717
(A)	LA MONNAIE	TUNIS	TUNIS	42, RUE HEDI NOUIRA	(71) 349.022	346.223
(A)	JAZIRA	TUNIS	TUNIS	11, PLACE JAZIRA	(71) 323.499	323.499
(A)	MONTPLAISIR	TUNIS	TUNIS	RUE 8006 MONTPLAISIR	(71) 953.355	953.020
(A)	ARIANA	ARIANA	ARIANA	89 BIS, AV. H. BOURGUIBA	(71) 718.932	715.145
(A)	BIR EL KASSAA	BEN AROUS	BEN AROUS	SOTUMAG	(71) 389.932	389.932
(A)	SFAX	SFAX	SFAX	8, RUE LEOPOLD SENHOR	(74) 228.407	228.202

BANQUE INTERNATIONALE ARABE DE TUNISIE

SUCCURSALES, AGENCES, BUREAUX OUVERTS AU 31 - 12 - 2007

	NOM DE L'AGENCE	GOVERNORAT	VILLE OU LOCALITE	ADRESSE	TELEPHONE	FAX
(A)	TUNIS	TUNIS	TUNIS	12, AV. DE FRANCE	(71) 337.944	336.919
(A)	EL DJAZIRA I	TUNIS	TUNIS	1, RUE DE L'ALGERIE	(71) 325.428	333.045
(A)	EL DJAZIRA II	TUNIS	TUNIS	53, RUE EL JAZIRA	(71) 345.850	342.622
(A)	TUNIS MEDINA	TUNIS	TUNIS	14, RUE DE LA KASBA	(71) 353.191	352.915
(A)	AV. H.B. (Cptr. Comm.)	TUNIS	TUNIS	70,72, AV. HABIB BOURGUIBA (Cent. D'affaires)	(71) 340.657	351.009
(A)	AV. H.B. (Cptr. part.)	TUNIS	TUNIS	70,72, AV. HABIB BOURGUIBA (Part. 61)	(71) 340.671	336.034
(A)	ABOUS NAWAS	TUNIS	TUNIS	C. COMMERCIAL ABOU NAWAS TUNIS	(71) 346.434	347.524
(A)	AV. H.B. (4è. Ag. Siège)	TUNIS	TUNIS	68, AV. HABIB BOURGUIBA	(71) 347.042	335.398
(A)	AV. DE PARIS	TUNIS	TUNIS	23, AVENUE DE PARIS	(71) 338.361	331.458
(A)	AV. MOHAMED V.	TUNIS	TUNIS	60, AV. MOHAMED V.	(71) 785.787	785.503
(A)	LAFAYETTE	TUNIS	TUNIS	RUE DU KOWEIT LAFAYETTE PP B5	(71) 782.954	782.850
(A)	RUE D'EGYPTE	TUNIS	TUNIS	3, RUE D'EGYPTE	(71) 786.743	832.261
(A)	EL MENZAH I.	TUNIS	EL MENZAH I.	CITE MAHRAJENE	(71) 783.290	793.395
(A)	AV. DE CARTHAGE	TUNIS	TUNIS	72, AV. DE CARTHAGE	(71) 347.483	347.483
(A)	AV. HEDI CHAKER	TUNIS	TUNIS	44, AV. HEDI CHAKER	(71) 780.173	781.583
(A)	LE KRAM	TUNIS	LE KRAM	246, AV. HABIB BOURGUIBA	(71) 730.037	733.320
(A)	LE BARDO	TUNIS	BARDO	6, AV. HABIB BOURGUIBA	(71) 512.811	511.785
(A)	EL OUARDIA	TUNIS	EL OUARDIA	82, AV. 15 OCTOBRE 1963	(71) 390.445	494.560
(A)	EL MANAR	TUNIS	EL MANAR	3, AV. TAHAR BEN AMMAR	(71) 880.433	880.344
(A)	BAB SOUIKA	TUNIS	TUNIS	C. COMMERCIAL LOCAL N° 10 BAB SOUIKA	(71) 570.658	570.678
(A)	J. ABDENNACEUR	TUNIS	TUNIS	1, RUE J. ABDENNACEUR	(71) 349.433	351.700
(A)	EL HAFSIA	TUNIS	TUNIS	PL. HAFSIA ANG. R. SIDI BOUHDID	(71) 330.308	333.788
(A)	LES BERGES DU LAC	TUNIS	LES BERGES DU LAC	C. COMMERCIAL DES BERGES DU LAC	(71) 761.424	761.216
(A)	TUNIS	TUNIS	TUNIS	70, 72, AV. H. BOURGUIBA (C. INT 71)	(71) 340.699	347.751
(A)	TUNIS	TUNIS	TUNIS	25, AV. DE PARIS	(71) 338.017	337.420
(A)	EL MANAR	TUNIS	EL MANAR	CENTRE ALYSSA, RUE MALAGA	(71) 874.530	874.624
(A)	EZZAHROUNI	TUNIS	EZZAHROUNI	59 AV. ENNAKHIL - EZZAHROUNI	(71) 585.800	844.774
(A)	LA MARSА	TUNIS	LA MARSА	16, AV. 7 NOVEMBRE	(71) 774.040	774.084
(A)	LAFAYETTE	TUNIS	TUNIS	RUE DU KOWEIT LAFAYETTE PME	(71) 785.620	782.850
(A)	TUNIS	TUNIS	TUNIS	70-72 AV. H. BOURGUIBA (Ag. Personnel)	(71) 256.029	340.950
(A)	EL MENZAH VII.	TUNIS	EL MENZAH VII	CITE LATIF-EL MENZAH VII	(71) 753.453	753.900
(A)	TUNIS	TUNIS	EL BOUHAIRA	EL BOUHAIRA - TUNIS	(71) 963.717	963.717
(A)	EL MENZAH VI.	ARIANA	EL MENZAH VI.	CITE JAMIL MENZAH VI	(71) 750.909	750.216
(A)	CHARGUIA	ARIANA	CHARGUIA	CHARGUIA (Z. INDUSTRIELLE)	(71) 785.923	787.522
(A)	TUNISAIR	ARIANA	ARIANA	15, RUE 9105 ZI. GHARGUIA (T-AIR)	(71) 785.923	700.874

BANQUE INTERNATIONALE ARABE DE TUNISIE

SUCCURSALES, AGENCES, BUREAUX OUVERTS AU 31 - 12 - 2007

NOM DE L'AGENCE	GOVERNORAT	VILLE OU LOCALITE	ADRESSE	TELEPHONE	FAX
(A) ARIANA	ARIANA	ARIANA	5, RUE DE SALAMBO	(71) 713.275	719.442
(A) CARNOY	ARIANA	CARNOY	8, AV. DE LA LIBERTE ET MENZAHV	(71) 231.300	235.444
(A) ARIANA	ARIANA	ARIANA	CENTRE COMMERCIAL TUNIS CITY GEANT SABALET BEN AMMAR	(70) 836.122	836.121
(A) ENNASR	ARIANA	ENNASR	9, AV. NELLE ERE CITE ENNASR	(71) 875.685	875.688
(A) ARIANA	ARIANA NORD	ARIANA NORD	ANGLE AV. ENVIRON. ET AV. A. K. CHEBBI	(71) 706.100	708.744
(A) Centre Urbain Nord	ARIANA	CENTRE URBAIN NORD	AV. 7 NOVEMBRE	(70) 728.550	728.551
(A) ENNASR	ARIANA	ENNASR	AV. HEDI NOUIRA CITE ENNASR	(70) 830.008	830.007
(A) ARIANA	ARIANA	ARIANA	5, RUE DE SALAMBO	(71) 716.683	716.821
(A) BEN AROUS	BEN AROUS	BEN AROUS	AV. HABIB BOURGUIBA	(71) 382.889	383.023
(A) MEGRINE	BEN AROUS	MEGRINE	55, AV. HABIB BOURGUIBA	(71) 433.595	299.266
(A) H. LIF	BEN AROUS	H. LIF	ANG. AV. DE LA REPUB.-GPI	(71) 711.600	294.700
(A) MANOUBA	MANOUBA	MANOUBA	AV. H. BOURGUIBA MANOUBA	(71) 520.033	520.020
(A) BIZERTE	BIZERTE	BIZERTE	RUE MONCEF BEY	(72) 433.711	433.862
(A) MATEUR	BIZERTE	MATEUR	AV. HABIB BOURGUIBA	(72) 466.598	468.222
(A) EL ALIA	BIZERTE	EL ALIA	AV. HABIB BOURGUIBA	(72) 442.674	442.804
(A) UTIQUE	BIZERTE	UTIQUE	UTIQUEVILLE	(72) 445.030	445.277
(A) B. ESSAHEL	NABEUL	B. ESSAHEL	AV. MED. IDEM BAREKET ESSAHEL	(72) 249.511	249.344
(A) NABEUL	NABEUL	NABEUL	71, AV. HABIB BOURGUIBA	(72) 287.239	286.654
(A) HAMMAMET	NABEUL	HAMMAMET	AV. DE LA REPUBLIQUE	(72) 281.260	281.359
(A) GROMBALIA	NABEUL	GROMBALIA	AV. HABIB BOURGUIBA	(72) 255.376	255.867
(A) MENZEL BOUZELFA	NABEUL	M. BOUZELFA	2, 4, 6, RUE TAIEB EL M'HIRI	(72) 292.960	292.938
(A) KORBA	NABEUL	KORBA	AV. HABIB BOURGUIBA	(72) 289.277	289.177
(A) HAMMAMET	NABEUL	HAMMAMET	CENTRE COMM. HAMMAMET	(72) 262.292	262.308
(A) HAMMAMET	NABEUL	HAMMAMET	HÔTEL EL MANAR-MREZGUA	(72) 262.335	262.288
(A) HAMMAMET	NABEUL	HAMMAMET	HOTEL MEHARI YASMINE HAMMAMET	(72) 240.155	240.255
(A) MARINA HAMMAMET	NABEUL	MARINA HAMMAMET	MARINA HAMMAMET SUD	(72) 241.644	241.877
(A) BIR M'CHERGUA	ZAGHOUAN	BIR M'CHERGUA	CENTRE COMMERCIAL	(72) 679.295	679.400
(A) SOUSSE	SOUSSE	SOUSSE	3, RUE ALI BELHAOUANE	(73) 224.361	227.557
(A) KALAA ESSIGHIRA	SOUSSE	K. ESSIGHIRA	AV. HABIB BOURGUIBA	(73) 242.233	249.247
(A) MSAKEN	SOUSSE	MSAKEN	50, AV. TAEIB HACHICHA	(73) 259.555	259.753
(A) SOUSSE CORNICHE	SOUSSE	SOUSSE	RUE BELKADHI - LA CORNICHE	(73) 227.155	227.153
(A) SIDI BOU ALI	SOUSSE	SIDI BOU ALI	AV. H. BOURGUIBA	(73) 247.244	247.245
(A) SOUSSE KHEZAMA	SOUSSE	KHEZAMA	BD 7 NOV. RTE TOURIST KHEZAMA EST	(73) 242.125	242.071
(A) HAMMAM SOUSSE	SOUSSE	HAMMAM SOUSSE	RTE DE TUNIS HAMMAM SOUSSE	(73) 360.011	360.013
(A) SOUSSE	SOUSSE	SOUSSE NORD	PORT EL KANTAQUI	(73) 240.422	240.997
(A) SOUSSE MEDINA	SOUSSE	SOUSSE MEDINA	10, RUE SALAH BEL AJOUZA	(73) 223.665	223.667
(A) SOUSSE	SOUSSE	SOUSSE	LES JARDINS-PORT EL KANTAQUI	(73) 346.210	346.206
(A) SOUSSE	SOUSSE	SOUSSE CENTRE	RUE ALI BELHOUANE	(73) 226.199	212.544

BANQUE INTERNATIONALE ARABE DE TUNISIE

SUCCURSALES, AGENCES, BUREAUX OUVERTS AU 31 - 12 - 2007

	NOM DE L'AGENCE	GOVERNORAT	VILLE OU LOCALITE	ADRESSE	TELEPHONE	FAX
(A)	SOUSSE HACHED	SOUSSE	SOUSSE HACHED	59, RUE DU DOCTEUR MOREAU	(73) 213.177	213.178
(A)	TEBOULBA	MONASTIR	TEBOULBA	262, AV. H. BOURGUIBA	(73) 479.550	492.596
(A)	MONASTIR	MONASTIR	MONASTIR	PLACE DU LEADER	(73) 462.977	463.575
(A)	MONASTIR	MONASTIR	MONASTIR II	7, AV. 7 NOVEMBRE	(73) 505 961	505 964
(A)	KSAR HELLAL	MONASTIR	KSAR HELLAL	AV. HABIB BOURGUIBA	(73) 473.544	473.707
(A)	KSIBET EL MADIOUNI	MONASTIR	KS. MADIOUNI	56, AV. HABIB BOURGUIBA	(73) 469.127	469.898
(A)	JAMMEL	MONASTIR	JAMMEL	ANG. AV. DE LA REPUBLIQUE ET BECHIR SFAR	(73) 482.111	482.414
(A)	MAHDIA	MAHDIA	MAHDIA	PLACE DU 7 NOVEMBRE	(73) 680.203	695.191
(A)	MAHDIA	MAHDIA	MAHDIA	C. IMM. DIAR EL BAHR. Z. TOURISTIQUE	(73) 671.506	671.459
(A)	EL JADIDA	SFAX	SFAX. EL JADIDA	AV. 7 NOVEMBRE	(74) 406.730	406.736
(A)	SFAX	SFAX	SFAX	AV. 5 AOÛT	(74) 220.730	224.760
(A)	SFAX EL HABIB	SFAX	SFAX	KM 3 RTE DE MEHARZA	(74) 274.633	274.670
(A)	SFAX EL HILLAL	SFAX	SFAX	17, PLACE DU 5 DECEMBRE	(74) 297.679	297.684
(A)	RUE S. HARZALLAH	SFAX	SFAX	9, RUE SALEM HARZALLAH	(74) 297.504	297.810
(A)	PLACE MALBURG	SFAX	SFAX	3, PLACE MALBURG	(74) 299.660	220.738
(A)	AV. FARHAT HACHED	SFAX	SFAX	AV. FARHAT HACHED	(74) 229.871	226.052
(A)	GREMDA	SFAX	SFAX	ROUTE GREMDA KM 1.5	(74) 241.038	241.626
(A)	LA POUDRIERE	SFAX	SFAX	LA POUDRIERE (Z. IND.)	(74) 287.334	287.815
(A)	SFAX MEDINA	SFAX	SFAX	RUE MONGI SLIM (EL MEDINA)	(74) 229.423	225.651
(A)	MAHRES	SFAX	MAHRES	AV. HABIB BOURGUIBA	(74) 290.959	290.034
(A)	SAKIET EZZIT	SFAX	SAKIET EZZIT	PLACE MOUFIDA BOURGUIBA	(74) 251.666	251.200
(A)	EL HANCHA	SFAX	EL HANCHA	AV. HABIB BOURGUIBA	(74) 284.060	284.452
(A)	SFAX CENTER	SFAX	SFAX	AV. H. BOURGUIBA (SFAX CENTRE)	(74) 225.019	229.486
(A)	SFAX 2000	SFAX	SFAX	AV. DES MARTYRS	(74) 227.184	297.805
(A)	SFAX THAMEUR	SFAX	SFAX	ANGLE AV. H. THAMEUR & R.S. HARZALLAH	(74) 229.504	297.810
(A)	BIR ALI BEN KHELIFA	SFAX	B.A.B. KHELIFA	AV. DU 2 MARS 1934	(74) 277.255	277.280
(A)	FOIRE DE SFAX	SFAX	SFAX	AV. H. BOURGUIBA (SFAX FOIRE)	(74) 225.692	228.155
(A)	SFAX	SFAX	SAK-EDDAYER	ROUTE MAHDIA KM-7 SFAX	(74) 293.873	293.878
(A)	SFAX EZZITOUNA	SFAX	SFAX EZZITOUNA	AVENUE DES MARTYRS SFAX	(74) 402.010	401.805
(A)	SFAX	SFAX	SFAX	ROUTE DE TUNIS KM 2	(74) 443.105	443.108
(A)	GABES	GABES	GABES	3, AV. FARHAT HACHED	(75) 272.411	273.699
(A)	JERBA HOUMET SOUK	MEDENINE	JERBA	AV. HABIB BOURGUIBA	(75) 651.777	651.950
(A)	JERBA MIDOUN	MEDENINE	JERBA MIDOUNE	ANGLE GRAND MAGHREB ARABE ET RUE MED. BADRA	(75) 651.749	651.950
(A)	ZARZIS	MEDENINE	ZARZIS	AV. MOHAMED V	(75) 692.388	692.390
(A)	TOZEUR	TOZEUR	TOZEUR	AV. FARHAT HACHED	(76) 450.633	452.659
(A)	KAIROUAN	KAIROUAN	KAIROUAN	AV. DE LA REPUBLIQUE	(77) 229.300	227.092
(A)	OUESLATIA	KAIROUAN	OUESLATIA	CITE COMMERC. AV. ALI BELHAOUANE	(77) 250.047	250.025
(A)	JENDOUBA	JENDOUBA	JENDOUBA	RUE M'HAMED ALI	(78) 633.208	631.449
(A)	BEJA	BEJA	BEJA	ANGLE AV. H.B. & AV. DE FRANCE	(78) 454.875	456.425

BANQUE NATIONALE AGRICOLE

SUCCURSALES, AGENCES, BUREAUX OUVERTS AU 31 - 12 - 2007

NOM DE L'AGENCE	GOVERNORAT	VILLE OU LOCALITE	ADRESSE	TELEPHONE	FAX
(SC) SUCCURSALE.MED V	SUC.TUNIS	TUNIS	RUE HEDI NOUIRA	(71) 832.531	835.751
DIR. REG.TUNIS			RUE MOKHTAR ATTIA	(71) 341.017	347.097
(A) TUNIS HILTON	TUNIS	TUNIS	EN FACE DE POLYCLINIQUE TAOUFIK	(71) 780.186	789.308
(S) AV. DE PARIS	TUNIS	TUNIS	RUE MOKHTAR ATTIA	(71) 345.938	341.024
(A) LAFAYETTE	TUNIS	TUNIS	61, AV. DE LA LIBERTE	(71) 831.545	834.172
(A) AV. DE LONDRES	TUNIS	TUNIS	70, AV. DE LONDRES	(71) 253.751	341.705
(A) ALAIN SAVARY	TUNIS	TUNIS	34, RUE .ALAIN SAVARY	(71) 783.037	790.626
(A) KHEREDDINE P.	TUNIS	TUNIS	AV. KHEREDDINE PACHA	(71) 781.385	784.159
(A) LE BARDO	TUNIS	LE BARDO	AV H. BOURGUIBA	(71) 517.422	501.233
(A) BAB SOUIKA	TUNIS	TUNIS	65, PLACE BAB SOUIKA	(71) 571.388	571.409
(A) EL MENZAH 4	TUNIS	EL MENZAH 4	RUE MOUAOUJA IBN ABI SOFIENE	(70) 752.399	751.800
(A) EL MENZEH 9	TUNIS	EL MENZEH 9	AV. TAHAR BE N AMMAR		
			COMPLEX AIDA CENTER	(71) 880.677	880.666
(A) AGENCE «A»	TUNIS	TUNIS	12 BIS, RUE EL DJAZIRA	(71) 322.185	322.408
(A) AGENCE «B»	TUNIS	TUNIS	44, AV. DE CARTHAGE	(71) 240.054	344.642
(A) LA GOULETTE	TUNIS	LA GOULETTE	LA GOULETTE PORT	(71) 736.716	736.226
(A) TUNIS PORT	TUNIS	TUNIS	10 PLACE MONCEF BEY	(71) 255.574	258.629
(A) INTER.TUNISIA	TUNIS	TUNIS	49, AV. H. BOURGUIBA	(71) 341.205	341.201
(A) ARIANA LA ROSE	ARIANA	ARIANA LA ROSE	89, AV. H. BOURGUIBA		
			NOUVELLE ARIANA	(71) 731.260	731.266
(A) ARIANA	ARIANA	ARIANA	18, AV. H. BOURGUIBA	(71) 713.843	712.902
(A) CHARGUIA	ARIANA	CHARGUIA	6 RUE DES ENTREPRENEURS		
			ZONE INDUS.	(70) 837.919	837.583
(A) ENNASR	ARIANA	ENNASR	AV. HEDI NOUIRA		
			RESIDENCE LE PALACE	(71) 828.655	828.701
(A) TEBOURBA	MANOUBA	TEBOURBA	10, RUE FHACHED	(71) 530.020	531.500
(A) MORNAGUIA	MANOUBA	MORNAGUIA	AV. H. BOURGUIBA	(71) 540.152	540.759
(A) OUED ELLIL	MANOUBA	OUED ELLIL	AV. H. BOURGUIBA	(71) 535.430	535.700
(A) DENDEN	MANOUBA	DENDEN	GLRIE COMM.		
			DU MAGASIN GENERAL	(71) 610.408	610.816
(A) BEN AROUS	BEN AROUS	BEN AROUS	AV. H. BOURGUIBA	(71) 383.987	385.044
(A) MORNAG	BEN AROUS	MORNAG	AV. FARHAT HACHED	(71) 360.380	360.088
(A) M'HAMEDIA	BEN AROUS	M'HAMEDIA	AV. 7 NOVEMBRE	(71) 394.400	305.122
(A) EZZAHRA	BEN AROUS	EZZAHRA	AV. T.M'HIRI	(71) 482.438	453.360
(A) BIR EL KASSAA	BEN AROUS	NAASSEN	MARCHE DE GROS	(71) 383.200	385.737
(A) RADÉS PORT	BEN AROUS	RADÉS	ZONE PORTUAIRE	(71) 469.877	448.554
(A) FAHS	ZAGHOUAN	EL FAHS	AV. DE LA LIBERTE	(72) 670.012	670.707
(A) ZAGHOUAN	ZAGHOUAN	ZAGHOUAN	AV. 7 NOVEMBRE	(72) 675.438	676.599
DIR. REG. BIZERTE			RUE MONGI SLIM	(72) 430.111	433.373
(A) BIZERTE	BIZERTE	BIZERTE	RUE MONGI SLIM	(72) 431.669	443.766
(A) MATEUR	BIZERTE	MATEUR	RUE DE PARIS	(72) 485.012	486.508
(A) MENZEL BOURGUIBA	BIZERTE	ML. BOURGUIBA	AV. DE L'INDEPENDANCE	(72) 464.519	460.805
(A) RAS DJEBEL	BIZERTE	RAS DJEBEL	PLACE HASSEN BELKHOJA	(72) 447.075	447.866
(A) SEDJNÈNE	BIZERTE	SEDJNÈNE	AV. H. BOURGUIBA	(72) 469.192	469.266
(A) EL ALIA	BIZERTE	EL ALIA	AV. H. BOURGUIBA	(72) 442.790	442.033
(A) ZARZOUNA	BIZERTE	BIZERTE	RUE DU PONT	(72) 590.400	592.333

BANQUE NATIONALE AGRICOLE

SUCCURSALES, AGENCES, BUREAUX OUVERTS AU 31 - 12 - 2007

NOM DE L'AGENCE	GOVERNORAT	VILLE OU LOCALITE	ADRESSE	TELEPHONE	FAX
DIR. REG. NABEUL			AV. DE France IMM. NEAPOLIS	(72) 286.380	286.572
(A) SOLIMAN	NABEUL	SOLIMAN	AV. H. BOURGUIBA	(72) 290.172	290.792
(A) BENI KHIAR	NABEUL	BENI KHIAR	AV. H. BOURGUIBA	(72) 229.765	228.188
(A) BENI KHALLED	NABEUL	BENI KHALLED	COMP.COMMERCIAL	(72) 370.357	370.997
(A) NABEUL	NABEUL	NABEUL	NÉAPOLIS CENTER-AV.FRANCE	(72) 285.012	224.194
(A) GROMBALIA	NABEUL	GROMBALIA	AV H. BOURGUIBA	(72) 255.158	256.531
(A) HAMMAMET	NABEUL	HAMMAMET	AV. H. BOURGUIBA	(72) 280.129	281.281
(A) MENZEL TEMIME	NABEUL	ML TEMIME	RUE MOHAMED BEN FADHL	(72) 344.054	345.641
(A) KELIBIA	NABEUL	KELIBIA	PLACE DE LA REPUBLIQUE	(72) 296.078	273.097
(A) KORBA	NABEUL	KORBA	AV. H. BOURGUIBA	(72) 384.554	385.643
(A) MENZEL BOUZELFA	NABEUL	ML. BOUZELFA	AV. H. BOURGUIBA	(72) 292.166	253.495
(A) EL HAOUARIA	NABEUL	EL HAOUARIA	AV. H. BOURGUIBA	(72) 297.058	297.298
(A) BOUARGOUB	NABEUL	BOUARGOUB	AV. ALI BELHAOUENE	(72) 259.572	259.572
(A) NABEUL II	NABEUL	NABEUL	AV. FARHAT HACHED	(72) 285.270	224.238
(A) EL MIDA	NABEUL	EL MIDA	AV. 7 NOVEMBRE	(72) 297.522	297.679
DIR. REG. SOUSSE			AV. H. BOURGUIBA	(73) 227.461	224.871
(A) SOUSSE	SOUSSE	SOUSSE	AV. H. BOURGUIBA	(73) 225.166	225.718
(A) M'SAKEN	SOUSSE	M'SAKEN	CITE COMMERCIALE AV. REPUBLIQUE	(73) 259.087	257.083
(A) KALAA KEBIRA	SOUSSE	K.KEBIRA	RUE 18 JANVIER 1952	(73) 253.028	253.888
(A) ENFIDHA	SOUSSE	ENFIDHA	AV. DE LA REPUBLIQUE	(73) 250.027	250.311
(A) SOUSSE REPUB.	SOUSSE	SOUSSE	51, AV. DE LA REPUBLIQUE	(73) 228.133	228.819
(A) HAMMAM SOUSSE	SOUSSE	H.SOUSSE	COMP.SIDI BRAHIM GPI	(73) 361.285	361.337
(A) SOUSSE-PORT	SOUSSE	SOUSSE	AV. MOHAMED V.	(73) 228.755	228.756
(A) SOUSSE MEDINA	SOUSSE	SOUSSE	RUE DE PARIS-SOUSSE	(73) 228.055	228.692
(A) SOUSSE BOUJAFFAR	SOUSSE	SOUSSE	AV. H. BOURGUIBA ABOU NAWAS	(73) 229.066	229.065
(A) SOUSSE KANTAQUI	SOUSSE	HAMMAM SOUSSE	PORT KANTAQUI	(71) 346.137	346.178
DIR. REG. MONASTIR			RUE DE LEADER	(73) 460.291	464.722
(A) MAHDIA	MAHDIA	MAHDIA	AV. H. BOURGUIBA	(73) 681.055	696.952
(A) EL DJEM	MAHDIA	EL DJEM	AV. TAIEB M'HIRI	(73) 630.366	630.016
(A) KSOUR ESSEF	MAHDIA	KSOUR ESSEF	PLACE 7 NOVEMBRE	(73) 665.096	664.983
(A) SOUASSI	MAHDIA	SOUASSI	AV. DE LA LIBERTE	(73) 610.181	610.160
(A) CHEBBA	MAHDIA	CHEBBA	RUE DE PALESTINE	(73) 643.122	642.747
(A) MONASTIR	MONASTIR	MONASTIR	RUE DU LEADER	(73) 461.099	463.044
(A) MOKNINE	MONASTIR	MOKNINE	AV. H. BOURGUIBA	(73) 475.052	438.608
(A) JEMMEL	MONASTIR	JEMMEL	AV. BECHIR SFAR	(73) 486.202	487.751
(A) TEBOULBA	MONASTIR	TEBOULBA	13, AV. H. BOURGUIBA	(73) 479.002	479.833
(A) SAHLINE	MONASTIR	SAHLINE	AV. H. BOURGUIBA	(73) 526.336	526.337
DIR. REG. SFAX			47, RUE HABIB MAAZOUN	(74) 223.768	227.587
(S) SFAX	SFAX	SFAX	RUE TAIEB M'HIRI	(74) 226.077	298.136
(A) SFAX HACHED	SFAX	SFAX BHAR	AV. FARHAT HACHED	(74) 227.431	228.886
(A) MAHRES	SFAX	MAHRES	AV. H. BOURGUIBA	(74) 290.884	290.660
(A) SFAX PORT	SFAX	SFAX BHAR	NOUVEAU PORT DE SFAX	(74) 497.465	497.521
(A) SAKIET EDDAIER	SFAX	S.EDDAIER	AV. H. BOURGUIBA	(74) 292.337	292.335
(A) SFAX NORD	SFAX	SFAX	RUE TAHAR SFAR	(74) 298.626	228.975
(A) SAKIET EZZIT	SFAX	S.EZZIT	AV. MOHAMED V (GPI)	(74) 250.000	254.517
(A) SFAX MEDINA	SFAX	SFAX	RUE SIDI ALI EL KARRAY	(74) 228.552	228.483

BANQUE NATIONALE AGRICOLE

SUCCURSALES, AGENCES, BUREAUX OUVERTS AU 31 - 12 - 2007

NOM DE L'AGENCE	GOVERNORAT	VILLE OU LOCALITE	ADRESSE	TELEPHONE	FAX
(A) CHIHIA	SFAX	CHIHIA	ROUTE DE TENIOUR Km6	(74) 254.789	254.959
(A) AGUEREB	SFAX	AGUEREB	AV. H. BOURGUIBA	(74) 271.392	271.393
(A) EL HENCHA	SFAX	EL HENCHA	AV. H. BOURGUIBA	(74) 284.453	284.253
(A) SFAX 7 NOVEMBRE	SFAX	SFAX	AV. 7 NOV. IMM. IBN KHALDOUN	(74) 402.469	402.462
DIR. REG. GABES			AV. H. BOURGUIBA	(75) 273.005	272.944
(A) GABES	GABES	GABES	198 AV. H. BOURGUIBA	(75) 270.054	272.323
(A) MATMATA	GABES	MATMATA	AV. DE LA LIBERTE	(75) 230.501	230.633
(A) MARETH	GABES	MARETH	AV. 27 OCTOBRE	(75) 321.333	321.666
(A) EL HAMMA	GABES	EL HAMMA	33, AV. H. BOURGUIBA	(75) 331.600	331.230
DIR. REG. MEDENINE			AV. H. BOURGUIBA MEDENINE	(75) 643.921	643.924
(A) DJERBA	MEDENINE	DJERBA	PLACE MOKHTAR ATTIA	(75) 650.025	652.587
(A) ZARZIS	MEDENINE	ZARZIS	RUE DE PALESTINE	(75) 694.020	691.555
(A) BEN GUERDANE	MEDENINE	BEN GUERDANE	PLACE DE TUNIS	(75) 710.155	711.555
(A) MEDENINE	MEDENINE	MEDENINE	AV. H. BOURGUIBA	(75) 640.313	640.621
(A) GUELLALA	MEDENINE	GUELLALA	RUE SALAH BEN YOUSSEF	(75) 760.558	760.215
(A) TATAOUINE	TATAOUINE	TATAOUINE	RUE 2 MARS 1934	(75) 860.634	862.356
DIR. REG. GAFSA			AV. TAIEB MHIRI	(76) 220.769	220.388
(A) DEGUECHE	TOZEUR	DEGUECHE	RUE 7 NOVEMBRE	(76) 420.261	420.269
(A) TOZEUR	TOZEUR	TOZEUR	AV. FARHAT HACHED	(76) 452.827	452.128
(A) GAFSA	GAFSA	GAFSA	AV. TAIEB M'HIRI	(76) 221.266	225.249
(A) EL GUETTAR	GAFSA	EL GUETTAR	AV. H. BOURGUIBA	(76) 285.492	285.183
(A) SNED	GAFSA	SNED	AV. 7 NOVEMBRE	(76) 290.197	290.301
(A) KEBILI	KEBILI	KEBILI	AV. DE LA REPUBLIQUE	(75) 491.255	491.145
DIR. REG. KASSERINE			AV. HEDI CHAKER	(77) 473.900	473.302
(A) THALA	KASSERINE	THALA	AV. H. BOURGUIBA	(77) 480.327	480.095
(A) KASSERINE	KASSERINE	KASSERINE	AV. HEDI CHAKER	(77) 474.720	474.395
(A) SBEITLA	KASSERINE	SBEITLA	AV. ALI BELHOUANE	(77) 465.327	465.822
(A) FERIANA	KASSERINE	FERIANA	AV. H. BOURGUIBA	(77) 441.347	441.328
(A) SBIBA	KASSERINE	SBIBA	AV. 7 NOVEMBRE	(77) 488.282	488.154
(A) FOUSSANA	KASSERINE	FOUSSANA	AV. 9 AVRIL	(77) 420.614	420.612
(A) SIDI BOUZID	SIDI BOUZID	SIDI BOUZID	PLACE 7 NOVEMBRE	(76) 632.179	632.835
(A) MEKNASSY	SIDI BOUZID	MEKNASSY	AV. H. BOURGUIBA	(76) 645.272	645.325
(A) BIR EL HAFAY	SIDI BOUZID	BIR EL HAFAY	AV. H. BOURGUIBA	(76) 677.386	677.100
(A) REGUEB	SIDI BOUZID	REGUEB	AV. KHEREIDDINE PACHA	(76) 640.308	640.163
DIR. REG. KAIROUAN			AV. DE LA REPUBLIQUE	(77) 235.575	235.270
(A) KAIROUAN MEDINA	KAIROUAN	KAIROUAN	AV. DR. HAMDA LAOUNI	(77) 233.215	234.755
(A) SBIKHA	KAIROUAN	SBIKHA	AV. 7 NOVEMBRE	(77) 365.070	365.218
(A) KAIROUAN	KAIROUAN	KAIROUAN	AV. DE LA REPUBLIQUE	(77) 231.532	235.570
(A) HAFFOUZ	KAIROUAN	HAFFOUZ	AV. 7 NOVEMBRE	(77) 355.056	355.005
(A) BOUHAJLA	KAIROUAN	BOUHAJLA	PLACE 7 NOVEMBRE	(77) 266.043	266.234
(A) EL OUSLATIA	KAIROUAN	EL OUSLATIA	AV. ALI BELHOUANE	(77) 350.288	350.260
(A) CHERARDA	KAIROUAN	CHERARDA	CENTRE COMMERCIAL	(77) 268.526	268.554
(A) KAIROUAN HAJJEM	KAIROUAN	KAIROUAN HAJJEM	CITE COMMERCIALE	(77) 303.508	302.310
(A) NASRALLAH	KAIROUAN	NASRALLAH	PLACE 7 NOVEMBRE	(77) 360.114	360.117

BANQUE NATIONALE AGRICOLE

SUCCURSALES, AGENCES, BUREAUX OUVERTS AU 31 - 12 - 2007

NOM DE L'AGENCE	GOVERNORAT	VILLE OU LOCALITE	ADRESSE	TELEPHONE	FAX
(A) EL ALA	KAIROUAN	EL ALA	16, AV. 9 AVRIL	(77) 256.081	256.185
(A) HADJEB ELA YOUN	KAIROUAN	HADJEB ELA YOUN	AV.7 NOVEMBRE	(77) 370.296	370.287
DIR. REG. BEJA			RUE KHEREDDINE PACHA	(78) 451.928	452.455
(A) BEJA	BEJA	BEJA	AV. FARHAT HACHED	(78) 450.050	453.056
(A) MEDJEZ EL BAB	BEJA	MZ. EL BAB	AV. H. BOURGUIBA	(78) 560.087	560.938
(A) TEBOURSOUK	BEJA	TEBOURSOUK	AV. H. BOURGUIBA	(78) 466.703	466.468
(A) TESTOUR	BEJA	TESTOUR	AV. H. BOURGUIBA	(78) 570.029	570.132
(A) NEFZA	BEJA	NEFZA	AV. H. BOURGUIBA	(78) 470.122	470.389
(A) AMDOUN	BEJA	AMDOUN	PLACE DE L'INDEPENDANCE	(78) 469.036	469.365
(A) GOUBELLAT	BEJA	GOUBELLAT	AV.7 NOVEMBRE	(78) 585.288	585.155
DIR. REG. SILIANA			IMM.BNA RUE 18 JANVIER	(78) 872.303	872.305
(A) BOUARADA	SILIANA	BOUARADA	COMP.COM.AV. DE PALESTINE	(78) 805.317	805.142
(A) SILIANA	SILIANA	SILIANA	RUE 18 JANVIER	(78) 871.234	871.270
(A) MAKTHAR	SILIANA	MAKTHAR	PLACE DU MARCHE	(78) 826.415	826.351
(A) GAAFOUR	SILIANA	GAAFOUR	RUE OKBA IBN NAFAA	(78) 817.038	817.213
(A) KRIB	SILIANA	KRIB	AV. H. BOURGUIBA	(78) 891.243	891.325
(A) ERROUHIA	SILIANA	ERROUHIA	CITE COMMERCIALE	(78) 893.095	893.085
DIR. REG. LE KEF			RUE ALI BELHAOUENE	(78) 201.441	201.748
(A) LE KEF	LE KEF	LE KEF	RUE ALI BELHAOUENE	(78) 200.004	202.998
(A) DAHMANI	LE KEF	DAHMANI	AV. H. BOURGUIBA	(78) 280.019	280.535
(A) LE SERS	LE KEF	LE SERS	AV. FARHAT HACHED	(78) 262.352	262.366
(A) TAJEROUINE	LE KEF	TAJEROUINE	AV. H. BOURGUIBA	(78) 277.344	277.355
(A) JERISSA	LE KEF	JERISSA	AV. H. BOURGUIBA	(78) 253.288	253.263
DIR. REG. JENDOUBA			AV. F. HACHED	(78) 602.788	603.429
(A) BOUSALEM	JENDOUBA	BOUSALEM	RUE KHEREDDINE PACHA	(78) 639.649	638.610
(A) TABARKA	JENDOUBA	TABARKA	AV. H. BOURGUIBA	(78) 673.926	671.467
(A) JENDOUBA	JENDOUBA	JENDOUBA	RUE FARHAT HACHED	(78) 603.410	604.286
(A) AIN DRAHAM	JENDOUBA	AIN DRAHAM	AV. 7 NOVEMBRE	(78) 655.814	656.290
(A) GHARDIMAOU	JENDOUBA	GHARDIMAOU	AV. H. BOURGUIBA	(78) 661.403	660.789
(A) FERNANA	JENDOUBA	FERNANA	CITE COMMERCIALE	(78) 641.090	641.178

BANQUE TUNISIENNE DE SOLIDARITÉ*

SUCCURSALES, AGENCES, BUREAUX OUVERTS AU 31 - 12 - 2007

NOM DE L'AGENCE	GOVERNORAT	VILLE OU LOCALITE	ADRESSE	TELEPHONE	FAX
(S) TUNIS	TUNIS	LAFAYETTE	56, AV. MOHAMED V	(71) 843.897	842.193
(B) TUNIS	TUNIS	TUNIS BAB BHAR	5, PLACE MONGI BALI 1001 TUNIS	(71) 339.878	241.148
(B) ARIANA	ARIANA	ARIANA	AV. DU MAGHREB ARABE CITE ETTADHAMED 2041	(71) 547.747	547.647
(B) MANOUBA	MANOUBA	OUED ELLIL	CITE DE LA MOSQUE OUED ELLIL 2021	(71) 535.928	535.896
(B) BEN AROUS	BEN AROUS	BEN AROUS	GPI KM 7 FOUNDOUK CHOUCHA 2013 BEN AROUS	(71) 425.385	426.942
(B) ZAGHOUAN	ZAGHOUAN	ZAGHOUAN	RUE AHMED M'BAREK 1100 ZAGHOUAN	(72) 680.246	680.246
(B) BIZERTE	BIZERTE	BIZERTE	9 AV. HABIB BOURGUIBA 7000 BIZERTE	(72) 423.626	423.626
(B) NABEUL	NABEUL	NABEUL	CITE CNRPS RUE MONCEF BEY 8000 NABEUL	(72) 220.750	220.750
(B) SOUSSE	SOUSSE	SOUSSE	AV. HABIB BOURGUIBA 4000 SOUSSE	(73) 212.799	212.799
(B) MONASTIR	MONASTIR	MONASTIR	IMMEUBLE BAB EL KRAM II 5060 MONASTIR	(73) 467.680	467.680
(B) MAHDIA	MAHDIA	MAHDIA	RUE 2 MARS 1934 - 5100 MAHDIA	(73) 681.431	681.431
(B) SFAX	SFAX	SFAX	IMMEUBLE DIAR EL Wafa SFAX JADIDA 3027 SFAX	(74) 405.506	407.207
(B) GABES	GABES	GABES	RUE DE LA BONTE JARA 6000 GABES	(75) 273.705	273.705
(B) MEDENINE	MEDENINE	MEDENINE	IMMEUBLE ETTANMIA 4100 MEDENINE	(75) 646.222	646.222
(B) KEBILI	KEBILI	KEBILI	COMPLEXE COMMERCIAL 4200 KEBILI	(75) 492.480	492.480
(B) TATAOUINE	TATAOUINE	TATAOUINE	RUE AHMED TLILI 3200 TATAOUINE	(75) 850.199	853.787
(B) SIDI BOUZID	SIDI BOUZID	SIDI BOUZID	AV. HABIB BOURGUIBA SIDI BOUZID	(76) 620.600	620.600
(B) TOZEUR	TOZEUR	TOZEUR	4, RUE IBN ANAS 2200 TOZEUR	(76) 460.433	460.433
(B) GAFSA	GAFSA	GAFSA	AV. HABIB BOURGUIBA 2100 GAFSA	(76) 227.890	227.890
(B) KAIROUAN	KAIROUAN	KAIROUAN	AV. DE LA REPUBLIQUE 3100 KAIROUAN	(77) 234.200	234.200
(B) KASSERINE	KASSERINE	KASSERINE	Nlle. CITE ADMINISTRATIVE AV. HABIB BOURGUIBA 1200 KASSERINE	(77) 472.900	472.900
(B) BEJA	BEJA	BEJA	RUE OKBA IBN NAFAA 9000 BEJA	(78) 452.481	452.481
(B) JENDOUBA	JENDOUBA	JENDOUBA	9 RUE FARHAT HACHED 8100 JENDOUBA	(78) 606.500	606.500
(B) LE KEF	LE KEF	LE KEF	24, RUE TAIEB MHIRI 7100 LE KEF	(78) 204.390	204.390
(B) SILIANA	SILIANA	SILIANA	CENTRE COMMERCIAL MUNICIPAL 4000 SOUSSE	(78) 870.644	870.644

* La BTS dispose de 24 cellules réparties sur le territoire.

BANQUE TUNISO-KOWEITIENNE

SUCCURSALES, AGENCES, BUREAUX OUVERTS AU 31 - 12 - 2007

	NOM DE L'AGENCE	GOUVERNORAT	VILLE OU LOCALITE	ADRESSE	TELEPHONE	FAX
(S)	TUNIS	TUNIS	TUNIS	10, BIS AV. MOHAMED V	(71) 340.000	343.106
(A)	BELVEDERE	TUNIS	BELVEDERE	79, AVENUE DE LA LIBERTE	(71) 846.355	847.350
(A)	ARIANA	ARIANA	ARIANA	76, AVENUE HABIB BOURGUIBA	(71) 718.777	718.930
(A)	ENNASR	ARIANA	ENNASR 2	AVENUE HEDI NOUIRA RESIDENCE SAID	(71) 814.333	814.429

BANQUE TUNISO-LIBYENNE

SUCCURSALES, AGENCES, BUREAUX OUVERTS AU 31 - 12 - 2007

	NOM DE L'AGENCE	GOUVERNORAT	VILLE OU LOCALITE	ADRESSE	TELEPHONE	FAX
(A)	MONTPLAISIR	TUNIS	MONTPLAISIR	25, AVENUE KHEIREDDINE PACHA	(71) 781.500	281.649
(A)	SFAX JADIDA	SFAX	SFAX JADIDA	IMMEUBLE ELYSSA 2 AVENUE DE CARTHAGE	(74) 402.452	403.272

CITIBANK TUNIS BRANCH ON SHORE

SUCCURSALES, AGENCES, BUREAUX OUVERTS AU 31 - 12 - 2007

	NOM DE L'AGENCE	GOUVERNORAT	VILLE OU LOCALITE	ADRESSE	TELEPHONE	FAX
(A)	SFAX	SFAX	SFAX	AV. DES MARTYRS	(74) 401.200	401.150

NORTH AFRICA INTERNATIONAL BANK

SUCCURSALES, AGENCES, BUREAUX OUVERTS AU 31 - 12 - 2007

	NOM DE L'AGENCE	GOUVERNORAT	VILLE OU LOCALITE	ADRESSE	TELEPHONE	FAX
(A)	AGENCE CENTRALE	TUNIS	TUNIS BOURJEL	AV. KHEIREDDINE PACHA	(71) 950.800	950.840
(S)	BIZERTE	BIZERTE	BIZERTE CENTRE	52, CENTRE COMMERCIAL	(72) 422.100	422.533
(S)	SOUSSE	SOUSSE	HAMMAM SOUSSE	AV. 7 NOVEMBRE 1987	(73) 370.370	370.371

SOCIÉTÉ TUNISIENNE DE BANQUE

SUCCURSALES, AGENCES, BUREAUX OUVERTS AU 31 - 12 - 2007

NOM DE L'AGENCE	GOVERNORAT	VILLE OU LOCALITE	ADRESSE	TELEPHONE	FAX
(S) AGENCE CENTRALE	TUNIS	TUNIS	RUE HEDI NOUIRA	(71) 340.162	350.497
DIR. REG. TUNIS NORD			AV. MOHAMED V	(71) 783.560	783.638
(A) EL MENZAH I	TUNIS	EL MENZAH I	I, RUE ZAMAKHCHARI CITE MAHRAJENE	(71) 785.474	289.914
(A) KHAZNADAR	TUNIS	KHAZNADAR	AV. DE L'INDEPENDANCE	(71) 511.634	501.220
(A) MOHAMED V	TUNIS	TUNIS	AV. MOHAMED V	(71) 785.322	782.874
(A) EL HRAIRIA	TUNIS	EL HRAIRIA	59, RUE 4667 EL HRAIRIA	(71) 529.992	595.113
(A) EL MANAR II.	TUNIS	EL MANAR II	COLISÉE SOULA - EL MANAR II	(71) 883.511	883.759
(A) EL MANAR III.	TUNIS	EL MANAR III	AV. I SEPTEMBRE 1969 CENTRE DORRA	(71) 887.858	887.999
(A) LA CHARGUIA	ARIANA	LA CHARGUIA	59, RUE 8600 Z.I. CHARGUIA I	(71) 791.788	790.983
(A) TUNIS CARTHAGE	ARIANA	TUNIS	AEROPORT TUNIS CARTHAGE	(71) 751.400	767.726
(A) ARIANA	ARIANA	ARIANA	2, RUE DE LA REPUBLIQUE	(71) 714.209	701.612
(A) ETTADHAMEN	ARIANA	ETTADHAMEN	RUE D'IRAK ETTADHAMEN	(71) 546.442	546.899
(A) CITE DES SCIENCES	ARIANA	ARIANA	34, RUE HÉDI KARRAY	(71) 718.000	717.210
(A) TEBOURBA	MANOUBA	TEBOURBA	AV. F. HACHED	(71) 530.255	531.264
(A) OUED ELLIL	MANOUBA	OUED ELLIL	KM 7, ROUTE DE MATEUR	(71) 600.660	601.905
DIR. REG. TUNIS CENTRE			AV. MOHAMED V	(71) 784.518	783.757
(S) THAMEUR	TUNIS	TUNIS	I, AV. HABIB THAMEUR	(71) 342.444	340.002
(A) MOKHTAR ATTIA	TUNIS	TUNIS	I, AV. HABIB THAMEUR	(71) 342.444	340.002
(A) BAB SOUIKA	TUNIS	TUNIS	51, AV. ALI BELHAOUANE	(71) 563.116	564.580
(A) K. PACHA	TUNIS	TUNIS	11, AVENUE K. PACHA	(71) 785.950	783.834
(A) TUNIS MEDINA	TUNIS	TUNIS	48, RUE SIDI BEN ZIED	(71) 560.892	565.801
(A) P. DE LA VICTOIRE	TUNIS	TUNIS	ANGLE RUE DE LA COMMISSION & RUE EL JAZIRA	(71) 324.535	326.529
(A) JEAN JAURES	TUNIS	TUNIS	25, AV. JEAN JAURES	(71) 344.814	351.812
(A) PALESTINE	TUNIS	TUNIS	49, RUE DE PALESTINE	(71) 831.003	830.664
(A) LE BELVEDERE	TUNIS	TUNIS	23, AV. DES ETATS-UNIS	(71) 287.058	892.896
(A) AFRICA	TUNIS	TUNIS	52, AV. HABIB BOURGUIBA	(71) 336.447	337.758
DIR. REG. TUNIS SUD			AV. MOHAMED V	(71) 781.046	783.749
(A) EL JAZIRA	TUNIS	TUNIS	33, RUE EL JAZIRA	(71) 322.577	324.497
(A) TUNIS PORT	TUNIS	TUNIS	RUE ABDERRAZEK CHRAIET P. MONCEF BEY	(71) 335.337	352.668
(A) LE KRAM	TUNIS	TUNIS	242, AV. HABIB BOURGUIBA	(71) 732.400	730.272
(A) LA GARE	TUNIS	TUNIS	GARE DE TUNISVILLE	(71) 258.856	255.033
(A) RADES	BEN AROUS	RADES	81, AV. FARHAT HACHED	(71) 442.200	440.277
(A) MEGRINE	BEN AROUS	MEGRINE	58, AV. H. BOURGUIBA	(71) 432.904	297.490
(A) HAMMAM-LIF	BEN AROUS	HAMMAM-LIF	26, AV. H. BOURGUIBA	(71) 292.622	291.106
(A) FOUCHANA	BEN AROUS	FOUCHANA	AV. DE L'INDEPENDANCE	(71) 403.350	403.680
(A) BEN AROUS	BEN AROUS	BEN AROUS	7, AV. DE FRANCE	(71) 383.433	384.958
(A) EL MOUROUJ	BEN AROUS	EL MOUROUJ	COMPLEXE JAMAL AV. H. THAMEUR	(71) 362.280	362.320
(A) SOLIMAN	NABEUL	SOLIMAN	AV. HABIB BOURGUIBA	(72) 290.231	290.811
DIR. REG. NABEUL			ANGLE AV. 18 JANVIER 1952 ET AV. 20 MARS	(72) 223.960	224.782
(A) DAR CHAABANE	NABEUL	DAR CHAABANE	AV. HABIB BOURGUIBA	(72) 360.466	361.938
(A) GROMBALIA	NABEUL	GROMBALIA	AV. HABIB BOURGUIBA	(72) 255.342	255.742

SOCIÉTÉ TUNISIENNE DE BANQUE

SUCCURSALES, AGENCES, BUREAUX OUVERTS AU 31 - 12 - 2007

	NOM DE L'AGENCE	GOVERNORAT	VILLE OU LOCALITE	ADRESSE	TELEPHONE	FAX
(A)	HAMMAMET	NABEUL	HAMMAMET	14, AV. DU KOWEIT	(72) 280.053	280.839
(A)	NABEUL	NABEUL	NABEUL	AV. HABIB BOURGUIBA	(72) 287.238	287.747
(A)	KORBA	NABEUL	KORBA	RUE 9 AVRIL	(72) 384.573	384.256
(A)	KELIBIA	NABEUL	KELIBIA	AV. HABIB BOURGUIBA	(72) 296.066	296.388
(A)	MENZEL TEMIME	NABEUL	ML. TEMIME	AV. MONGI SLIM	(72) 344.150	344.004
(A)	EL HAOUARIA	NABEUL	EL HAOUARIA	AV. HABIB BOURGUIBA	(72) 297.040	297.176
(A)	NABEUL II.	NABEUL	NABEUL	25, AV. HABIB THAMEUR	(72) 286.424	220.804
(A)	BENI KHALLED	NABEUL	BENI KHALLED	PLACE DU 23 JANVIER	(72) 371.807	371.017
(A)	HAMMAMET ETTAHRIR	NABEUL	HAMMAMET	AV. DE LA LIBERATION	(72) 283.240	283.332
(A)	YASMINE HAMMAMET	NABEUL	HAMMAMET SUD	ESPACE A2, BD. 7 NOVEMBRE	(72) 240.366	240.704
(A)	ZAGHOUAN	ZAGHOUAN	ZAGHOUAN	19, AV. 7 NOVEMBRE	(72) 675.166	676.206
(A)	EL FAHS	ZAGHOUAN	EL FAHS	8, RUE DE LA MOSQUÉE	(72) 670.687	670.125
	DIR. REG. BIZERTE			7 RUE DE GRECE	(72) 433.399	433.284
(A)	BIZERTE	BIZERTE	BIZERTE	I, ANGLE RUE DE BELGIQUE, RUE D'ALGERIE	(72) 431.633	431.906
(A)	MENZEL BOURGUIBA	BIZERTE	ML. BOURGUIBA	AV. DE L'INDEPENDANCE	(72) 462.733	462.760
(A)	SEJENANE	BIZERTE	SEJENANE	AV. HABIB BOURGUIBA	(72) 469.185	469.185
(A)	RAS JEBAL	BIZERTE	RAS JEBAL	AV. HABIB BOUGATFA	(72) 447.177	447.822
(A)	BIZERTE MEDINA	BIZERTE	BIZERTE	PLACE H.SADKAOUI VIEUX PORT BIZERTE	(72) 432.258	439.168
(A)	MATEUR	BIZERTE	MATEUR	PLACE 7 NOVEMBRE	(72) 486.332	485.108
	DIR. REG. JENDOUBA			PLACE FARHAT HACHED	(78) 602.806	602.090
(A)	BEJA	BEJA	BEJA	44, AV. H. BOURGUIBA	(78) 451.691	451.475
(A)	NEFZA	BEJA	NEFZA	21, A. HABIB BOURGUIBA	(78) 471.644	470.916
(A)	LE KEF	LE KEF	LE KEF	3, RUE SALAH AYACHI	(78) 202.354	200.658
(A)	S.S.YOUSSEF	LE KEF	S.S.YOUSSEF	AV. H. BOURGUIBA ESSAKIA	(78) 258.100	258.100
(A)	KALAAAT SENANE	LE KEF	KALAAAT SENANE	I, AV. H. BOURGUIBA	(78) 296.150	296.637
(A)	JENDOUBA	JENDOUBA	JENDOUBA	PLACE FARHAT HACHED	(78) 603.026	604.616
(A)	AIN DRAHAM	JENDOUBA	AIN DRAHAM	146, AV. H. BOURGUIBA	(78) 655.140	655.058
(A)	TABARKA	JENDOUBA	TABARKA	54, RUE DE LA CONSTITUTION	(78) 670.412	670.589
(A)	BOUSSALEM	JENDOUBA	BOUSSALEM	16, RUE DES JARDINS	(78) 639.288	639.543
(A)	SILIANA	SILIANA	SILIANA	AV. DU 18 JANVIER	(78) 872.880	872.887
	DIR. REG. SOUSSE			AV. H. HABIB BOURGUIBA	(73) 226.164	225.624
(A)	SOUSSE	SOUSSE	SOUSSE	AV. HABIB BOURGUIBA	(73) 226.500	225.796
(A)	M'SAKEN I	SOUSSE	M'SAKEN	CITE NOUVELLE ROUTE DE SOUSSE	(73) 259.233	258.233
(A)	SOUSSE MEDINA	SOUSSE	SOUSSE	RUE DE MALTE	(73) 227.262	224.477
(A)	KANTAOUI	SOUSSE	SOUSSE	PORT KANTAOUI	(73) 348.359	246.816
(A)	SOUSSE TROCADERO	SOUSSE	SOUSSE	RUE NACEUR BEY	(73) 224.337	229.422
(A)	ENFIDHA	SOUSSE	ENFIDHA	AV. DE LA REPUBLIQUE	(73) 250.433	250.015
(A)	SOUSSE REPUBLIQUE	SOUSSE	SOUSSE	AV. LEOPOLD SENGHOR	(73) 226.546	214.160
(A)	AKOUDA	SOUSSE	AKOUDA	AV. DE LA REPUBLIQUE	(73) 357.829	358.381
(A)	HAMMAM SOUSSE	SOUSSE	H.SOUSSE	ROUTE DE TUNIS KM 136	(73) 362.555	360.611
(A)	M'SAKEN II	SOUSSE	M'SAKEN	CITE NOUVELLE ROUTE DE SOUSSE	(73) 265.732	265.715
(A)	KAIROUAN	KAIROUAN	KAIROUAN	AV. HAMDA LAOUANI	(77) 230.273	231.229
(A)	HAJEB LAYOUN	KAIROUAN	HAJEB LAYOUN	AV. ALI ZOUAOU	(77) 370.018	370.018

SOCIÉTÉ TUNISIENNE DE BANQUE

SUCCURSALES, AGENCES, BUREAUX OUVERTS AU 31 - 12 - 2007

NOM DE L'AGENCE	GOVERNORAT	VILLE OU LOCALITE	ADRESSE	TELEPHONE	FAX
DIR. REG. MONASTIR			7 PLACE DE L'INDEPENDANCE	(73) 463.601	463.602
(A) MONASTIR	MONASTIR	MONASTIR	AV. HABIB BOURGUIBA	(73) 460.583	464.511
(A) MOKNINE	MONASTIR	MOKNINE	RUE SALAH BEN SALAH	(73) 475.050	474.810
(A) KSAR HELLEL	MONASTIR	KSAR HELLAL	AV. H. BOURGUIBA	(73) 475.688	475.202
(A) EL OUERDANINE	MONASTIR	EL OUERDANINE	PLACE DU 1ER MAI	(73) 519.330	519.211
(A) JEMMAL	MONASTIR	JEMMAL	AV. HABIB BOURGUIBA	(73) 486.062	487.644
(A) MONASTIR II.	MONASTIR	MONASTIR	AV. DU COMBATTANT SUPREME	(73) 460.257	467.030
(A) KSIBET EL MADIOUNI	MONASTIR	K.MADIOUNI	CITE COMMERCIALE	(73) 469.931	469.097
(A) MENZEL KAMEL	MONASTIR	MENZEL KAMEL	AV. HABIB BOURGUIBA	(73) 480.950	480.951
(A) EL JEM	MAHDIA	EL JEM	AV. TAIEB M'HIRI	(73) 630.047	630.064
(A) KSOUR ESSEF	MAHDIA	KSOUR ESSEF	RUE ALI BEN KAMLA	(73) 665.030	664.462
(A) MAHDIA	MAHDIA	MAHDIA	PLACE DU 1ER MAI	(73) 681.256	696.246
DIR. REG. SFAX			AV. HEDI CHAKER	(74) 296.800	296.808
(A) SFAX CHAKER	SFAX	SFAX	AV. HEDI CHAKER PLACE MALBURG	(74) 296.800	296.811
(A) SFAX ZITOUNA	SFAX	SFAX	ROUTE GREMDA Km 0.5 IMM. MEDINA CENTER	(74) 404.696	404.693
(A) SFAX HACHED	SFAX	SFAX VILLE	97, AV. FARHAT HACHED	(74) 408.346	408.640
(A) SAKIET EZZIT	SFAX	SAKIET EZZIT	59, AV. HABIB BOURGUIBA	(74) 251.858	254.958
(A) JEBENIANA	SFAX	JEBENIANA	PLACE DU 2 MARS 1934	(74) 880.100	880.235
(A) SKHIRA	SFAX	SKHIRA	AV. HABIB BOURGUIBA	(74) 295.332	295.025
(A) SFAX MOULIN VILLE	SFAX	SFAX	ROUTE DE TUNIS KM 1,5 MOULIN VILLE	(74) 216.670	237.686
(A) SFAX PORT	SFAX	SFAX	ANGLE RUE COMMANDANT BEJAOUI, RUE MED JAMOSSI	(74) 228.500	229.941
(A) SFAX EL JADIDA	SFAX	SFAX	137, AV. 7 NOVEMBRE	(74) 401.418	401.599
(A) GABES	GABES	GABES	RUE DE BIZERTE	(75) 270.688	275.050
(A) GABES CENTER	GABES	GABES	RUE CHARLES DE GAULLE	(75) 272.111	276.511
DIR. REG. MEDENINE			22 RUE MONGI SLIM	(75) 642.549	642.939
(A) ZARZIS	MEDENINE	ZARZIS	1, AV. HEDI CHAKER	(75) 694.885	694.662
(A) JERBA	MEDENINE	JERBA HOUMET SOUK	34, PLACE FARHAT HACHED	(75) 650.140	650.699
(A) MEDENINE	MEDENINE	MEDENINE	AV. HABIB BOURGUIBA	(75) 642.938	641.070
(A) BEN GUERDANE	MEDENINE	BEN GUERDANE	ROUTE DE TUNIS	(75) 710.021	710.300
(A) JERBA MIDOUN	MEDENINE	J.MIDOUN	AV. H. BOURGUIBA	(75) 731.131	730.077
(A) EL MOUANSA	MEDENINE	EL MOUANSA	EL MOUANSA ZARZIS	(75) 697.140	695.530
(A) TATAOUINE	TATAOUINE	TATAOUINE	AV. HABIB BOURGUIBA	(75) 860.110	861.310
(A) GHOMRASSEN	TATAOUINE	GHOMRASSEN	AV. H. BOURGUIBA	(75) 869.115	868.444
(A) MARETH	GABES	MARETH	1, AV. 27 OCTOBRE	(75) 321.422	321.155
DIR. REG. GAFSA			PLACE DU MARCHÉ	(76) 226.292	226.307
(A) KEBILI	KEBILI	KEBILI	AV. DE LA VICTOIRE	(75) 490.633	491.327
(A) DOUZ	KEBILI	DOUZ	AV. TAIEB M'HIRI	(75) 470.021	470.011
(A) GAFSA	GAFSA	GAFSA SUD	IMM. STB-PLACE DU MARCHÉ	(76) 224.065	224.522
(A) METLAOUI	GAFSA	METLAOUI	CITÉ DU PRÉSIDENT	(76) 241.110	241.811
(A) SIDI BOUZID	SIDI BOUZID	SIDI BOUZID OUEST	AV. H. BOUZAYANE	(76) 632.107	633.661
(A) JELMA	SIDI BOUZID	JELMA	RUE DE LA GARE	(76) 657.376	657.255
(A) TOZEUR	TOZEUR	TOZEUR	AV. HABIB BOURGUIBA	(76) 452.017	452.319
(A) KASSERINE	KASSERINE	KASSERINE	AV. HEDI CHAKER	(77) 474.394	473.669
(A) FERIANA	KASSERINE	FERIANA	AV. HABIB BOURGUIBA	(77) 441.275	441.118

SOCIÉTÉ TUNISIENNE DE BANQUE

SUCCURSALES, AGENCES, BUREAUX OUVERTS AU 31 - 12 - 2007

www.apbt.org.tn

BUREAUX DE CHANGE	LIEU	ADRESSE	TELEPHONE
L'AFRICA	TUNIS	25, AV. HABIB BOURGUIBA	(71) 330.045
PORT LA GOULETTE	TUNIS	PORT LA GOULETTE	(71) 736.164
TUNIS CARTHAGE	ARIANA	AEROPORT DE TUNIS CARTHAGE	(71) 840.810
HAMMAMET MEDINA	NABEUL	HAMMAMET MEDINA	(72) 280.769
VILLE ARABE HAMMAMET	NABEUL	VILLE ARABE HAMMAMET	(72) 283.204
AEROPORT SKANES	MONASTIR	AEROPORT MONASTIR	(73) 466.300
CNRO	MONASTIR	CNRO HOTEL CHAMS	(73) 466.515
AEROPORT SFAX	SFAX CHAKER	AEROPORT SFAX	(74) 241.700
JERBA HOUMT SOUK	MEDENINE	DJERBA HOUMT SOUK	(75) 621.680
AEROPORT JERBA	MEDENINE	AEROPORT DJERBA	(75) 650.233
HOTEL CLUB SANGHO	MEDENINE	HOTEL CLUB SANGHO	(75) 680.124
RAS JEDIR	MEDENINE	RAS JEDIR	(75) 665.021
BENI KHEDECH	MEDENINE	BENI KHEDECH	(75) 647.253
AEROPORT TOZEUR	TOZEUR	AEROPORT TOZEUR	(76) 450.388
AEROPORT TABARKA	JENDOUBA	AEROPORT TABARKA	(78) 640.150

STUSID BANK

SUCCURSALES, AGENCES, BUREAUX OUVERTS AU 31 - 12 - 2007

	NOM DE L'AGENCE	GOUVERNORAT	VILLE OU LOCALITE	ADRESSE	TELEPHONE	FAX
(S)	TUNIS	TUNIS	TUNIS	32, RUE HEDI KARRAY CENTRE URBAIN NORD	(71) 718.233	750.575
(A)	SOUSSE	SOUSSE	SOUSSE KHEZAMA	BD. 7 NOVEMBRE	(73) 277.200	277.201
(A)	SFAX	SFAX	SFAX	PLACE DU 7 NOVEMBRE	(74) 400.160	400.180

TUNISIAN QATARI BANK

SUCCURSALES, AGENCES, BUREAUX OUVERTS AU 31 - 12 - 2007

	NOM DE L'AGENCE	GOUVERNORAT	VILLE OU LOCALITE	ADRESSE	TELEPHONE	FAX
(S)	TUNIS	TUNIS	TUNIS	RUE CITE DES SCIENCES	(71) 713.555	713.111
(A)	MONTPLAISIR	TUNIS	MONTPLAISIR	5, AVENUE KHEIREDDINE PACHA	(71) 786.020	785.528
(A)	LAFAYETTE	TUNIS	LAFAYETTE	RUE DE PALESTINE	(71) 123.456	123.456
(A)	SOUSSE	SOUSSE	SOUSSE	BD. 7 NOVEMBRE SLIM CENTER	(73) 277.216	277.217

UNION BANCAIRE POUR LE COMMERCE ET L'INDUSTRIE

SUCCURSALES, AGENCES, BUREAUX OUVERTS AU 31 - 12 - 2007

NOM DE L'AGENCE	GOVERNORAT	VILLE OU LOCALITE	ADRESSE	TELEPHONE	FAX
(A) AGENCE BOURGUIBA	TUNIS	TUNIS	74, AV. H. BOURGUIBA	(71) 325.877	322.767
(A) AV. CARTHAGE	TUNIS	TUNIS	58, AVENUE DE CARTHAGE	(71) 345.763	346.378
(A) TUNIS LAFAYETTE	TUNIS	TUNIS	1, RUE D'EGYPTE	(71) 833.162	833.551
(A) TUNIS MEDINA	TUNIS	TUNIS MEDINA	19-21, RUE SIDI BEN AROUS	(71) 564.756	569.830
(A) TUNIS LAC	TUNIS	LES BERGES DU LAC	IMM. L'ETOILE DU LAC-BERGES DU LAC	(71) 861.824	860.699
(A) LA MARSА	TUNIS	LA MARSА	CENTRE PHENICIA AV.H.BOURGUIBA	(71) 740.909	741.165
(A) CARTHAGE DERMECH	TUNIS	CARTHAGE	50, AV.HABIB BOURGUIBA	(71) 734.444	734.311
(A) ESSADKIA	TUNIS	BAB BHAR	7-9 RUE JAMEL ABDENNACEUR	(71) 325.877	327.858
(A) PASTEUR	TUNIS	TUNIS BELVEDERE	1, PLACE PASTEUR	(71) 842.000	287.906
(A) AGENCE TUNIS 7 NOVEMBRE	TUNIS	TUNIS	24-26 PLACE DU 7 NOVEMBRE 1987	(71) 240.034	240.210
(A) BAB EL JAZIRA	TUNIS	BAB EL JAZIRA	13, RUE D'ALGERIE BAB EL JAZIRA	(71) 327.722	327.737
(A) AVENUE DE LONDRES	TUNIS	TUNIS	20, AV. DE LONDRES	(71) 337.666	337.717
(A) BARDO	TUNIS	BARDO	38, AV. H. BOURGUIBA	(71) 502.822	502.834
(A) MONTPLAISIR	TUNIS	MONTPLAISIR	PACHA CENTRE, AVENUE KHEIREDDINE PACHA	(71) 950.082	950.137
(A) LE KRAM	TUNIS	LE KRAM	163, AV. H. BOURGUIBA	(71) 276.440	276.414
(A) EL MANAR I	TUNIS	EL MANAR	25, CITE CAMPUS	(71) 873.307	873.361
(A) EL MANAR II	TUNIS	EL MANAR II	RUE 7105 CITE DES ARCADES	(71) 886.310	885.940
(A) BAB SOUIKA	TUNIS	BAB SOUIKA	PLACE BAB SOUIKA	(71) 575.310	575.699
(A) EL MENZAH I	TUNIS	EL MENZAH I	52, AV. CHARLES NICOLE	(71) 286.379	286.604
(A) HEDI NOUIRA	TUNIS	HEDI NOUIRA	7, RUE GHANDI ET 34, RUE HEDI NOUIRA	(71) 340.953	341.088
(A) LA RABTA	TUNIS	TUNIS	RUE DJEBEL LAKHDAR	(71) 563.139	563.766
(A) EL MENZAH VI	ARIANA	EL MENZAH VI	CITE JAMIL	(71) 755.466	752.328
(A) ENNASR	ARIANA	ENNASR	10, AV. OTHMAN IBN. AFFENE	(71) 827.574	827.575
(A) CHARGUIA II	ARIANA	CHARGUIA II	8, RUE DE L'ARTISANAT ZI	(71) 941.555	941.354
(A) ARIANA	ARIANA	ARIANA	ANG. AV. H BOURGUIBA ET FARHAT HACHED	(71) 700.000	700.314
(A) LES JARDINS DE SOUKRA	ARIANA	SOUKRA	56, CENTRE COMMERCIAL CARREFOUR	(71) 759.521	759.531
(A) SOUKRA 2	ARIANA	SOUKRA	IMMEUBLE NESMA N°62, AV. DE L'UMA	(71) 838.388	839.330
(A) ARIANA 2	ARIANA	ARIANA	IMMEUBLE « LE PETIT COLISEE » RUE MED. SALAH BELHADJ	(70) 730.743	730.745
(A) RAOUED	ARIANA	RAOUED	RESIDENCE MERIEM ROUTE RAOUED	(71) 858.534	858.544
(A) MNIHLA	ARIANA	MNIHLA	ROUTE DE BIZERTE	(70) 662.412	662.402
(A) AOUINA	ARIANA	AOUINA	AV.TAIEB M'HIRI	(70) 726.808	726.899
(A) ENNASR II	ARIANA	ENNASR II	AV. HEDI NOUIRA	(70) 852.454	852.457
(A) MANOUBA	MANOUBA	MANOUBA	7, AV.H.BOURGUIBA	(71) 520.266	520.309
(A) MEGRINE	BEN AROUS	MEGRINE	64, AV. HABIB BOURGUIBA	(71) 427.511	425.214
(A) HAMMAM LIF	BEN AROUS	HAMMAM LIF	58, AV. DE LA REPUBLIQUE	(71) 293.403	293.433

UNION BANCAIRE POUR LE COMMERCE ET L'INDUSTRIE

SUCCURSALES, AGENCES, BUREAUX OUVERTS AU 31 - 12 - 2007

NOM DE L'AGENCE	GOUVERNORAT	VILLE OU LOCALITE	ADRESSE	TELEPHONE	FAX
(A) EL MOUROUJ	BEN AROUS	EL MOUROUJ	PLACE DES MARTYRS	(79) 357.510	357.455
(A) EZZAHRA	BEN AROUS	EZZAHRA	23, AV. HABIB BOURGUIBA	(79) 484.950	484.094
(A) BEN AROUS	BEN AROUS	BEN AROUS	16, AV. HABIB BOURGUIBA	(79) 391.318	391.250
(A) BOUMHEL	BEN AROUS	BOUMHEL	BD. DE L'ENVIRONNEMENT	(71) 292.488	292.486
(A) BIZERTE	BIZERTE	BIZERTE	24, AV. HABIB BOURGUIBA-BIZERTE	(72) 431.424	433.689
(A) RAS DJEBEL	BIZERTE	RAS DJEBEL	BD. HABIB BOURGUIBA	(72) 456.006	456.020
(A) MATEUR	BIZERTE	MATEUR	MATEUR CENTRE PLACE DE TUNIS 7030	(72) 485.530	485.533
(A) MENZEL BOURGUIBA	BIZERTE	MENZEL BOURGUIBA	AV. DE L'INDEPENDANCE	(72) 519.100	519.209
(A) BIZERTE II	BIZERTE	BIZERTE II	ANGLE RUE DE TURQUIE ET TAIEB M'HIRI	(72) 439.262	439.444
(A) MENZEL TEMIME	NABEUL	MENZEL TEMIME	56, BD. DE L'ENVIRONNEMENT	(72) 300.144	300.146
(A) NABEUL	NABEUL	NABEUL	NABEUL CENTRE AV. H. THAMEUR	(72) 286.625	286.970
(A) HAMMAMET	NABEUL	HAMMAMET	PLACE 2 MARS 1934 CITE COMMERCIALE	(72) 281.237	260.244
(A) MENZEL BOUZELFA	NABEUL	M. BOUZELFA	AV. HABIB BOURGUIBA	(72) 292.232	292.114
(A) KELIBIA	NABEUL	KELIBIA	123, AV. ALI BEL HAOUENE	(72) 273.624	273.623
(A) DAR CHAABANE EL FEHRI	NABEUL	DAR CHAABANE	RUE SIDI EL FEHRI	(72) 365.111	365.210
(A) BENI KHALED	NABEUL	BENIKHALED	23, AV. 23 JANVIER	(72) 373.424	373.426
(A) KORBA	NABEUL	KORBA	AV. HABIB BOURGUIBA	(72) 389.222	389.359
(A) NABEUL 2	NABEUL	NABEUL	AV. DU GRAND MAGHREB	(72) 223.780	223.690
(A) GROMBALIA	NABEUL	GROMBALIA	AV. HABIB BOURGUIBA	(72) 213.401	213.669
(A) SOUSSE 7 NOVEMBRE	SOUSSE	SOUSSE	BLD 7 NOVEMBRE-KHEZAMA EST	(73) 270.994	270.956
(A) SOUSSE MAAROUF	SOUSSE	SOUSSE	IM. GLOULOU AV. MED. MAAROUF	(73) 227.600	227.157
(A) AGENCE SOUSSE PERLE	SOUSSE	SOUSSE PERLE	AVENUE PERLE DU SAHEL GPI KHEZAMA-OUEST	(73) 240.700	240.704
(A) AGENCE M'SAKEN	SOUSSE	M'SAKEN	IMMEUBLE BAYA - BLD 7 NOVEMBRE	(73) 262.203	262.274
(A) SOUSSE DORRA	SOUSSE	SOUSSE	AV. 15 OCTOBRE CENTRE COM. DORRA	(73) 333.870	333.872
(A) HAMMAM SOUSSE	SOUSSE	H. SOUSSE	216, ROUTE DE TUNIS H. SOUSSE	(73) 364.688	364.693
(A) SOUSSE SENGHOR	SOUSSE	SOUSSE	IMMEUBLE NOUIRA AV. LEOPOLD SEDAR SENGHOR	(73) 200.454	200.475
(A) SOUSSE CORNICHE	SOUSSE	SOUSSE CORNICHE	AV. ABDELHAMID EL KADHI	(73) 201.354	201.356
(A) SOUSSE SAHLOUL	SOUSSE	SOUSSE SAHLOUL	21, AV. YASSER ARAFET	(73) 820.640	820.642
(A) AKOUDA	SOUSSE	AKOUDA	RUE DE LA REPUBLIQUE	(73) 810.400	810.402
(A) MONASTIR	MONASTIR	MONASTIR	8, PLACE DU 3 SEPTEMBRE 1934	(73) 464.120	464.373
(A) BEMBLA	MONASTIR	BEMBLA	BOULEVARD 7 NOVEMBRE	(73) 478.450	478.440
(A) KSAR HELLAL	MONASTIR	KSAR HELLAL	PLACE DE L'INDEPENDANCE	(73) 472.124	472.126
(A) MOKNINE	MONASTIR	MOKNINE	RUE DES OLIVIERS	(73) 436.230	436.232
(A) MONASTIR 2	MONASTIR	MONASTIR	AV. DU COMBATTANT SUPREME	(73) 462.831	462.000

UNION BANCAIRE POUR LE COMMERCE ET L'INDUSTRIE

SUCCURSALES, AGENCES, BUREAUX OUVERTS AU 31 - 12 - 2007

NOM DE L'AGENCE	GOUVERNORAT	VILLE OU LOCALITE	ADRESSE	TELEPHONE	FAX
(A) TEBOULBA	MONASTIR	TEBOULBA	AV. HABIB BOURGUIBA	(73) 494.470	494.469
(A) MAHDIA	MAHDIA	MAHDIA	167, AV. H. BOURGUIBA	(73) 692.377	696.579
(A) SFAX CHEBBI	SFAX	SFAX	12, RUE ABOULKACEM CHEBBI	(74) 228.011	298.126
(A) SFAX CHAKER	SFAX	SFAX	19, AV. HEDI CHAKER	(74) 296.989	212.220
(A) SFAX MEDINA	SFAX	SFAX	79, RUE SIDI BELHASSEN	(74) 299.726	299.725
(A) SFAX EL JEDIDA	SFAX	SFAX JEDIDA	96, AV. DES MARTYRS	(74) 404.574	404.580
(A) SFAX TENIOUR	SFAX	SFAX	ROUTE DE TENIOUR KM 1,5 IMM. MALEK	(74) 238.054	238.055
(A) MAHRES	SFAX	MAHRES	AV. H. BOURGUIBA	(74) 290.248	693.400
(A) SEKIET EDDAIER	SFAX	S. EDDAIER	1-2, AV. H. BOURGUIBA	(74) 292.596	292.597
(A) POUDRIÈRE	SFAX	SFAX POUDRIÈRE	RUE JAMELEDDINE AFGHANI Z.I.	(74) 286.358	286.350
(A) PIC.VILLE	SFAX	PICVILLE	AV. D'ALGÉRIE	(74) 225.703	229.424
(A) SFAX 2000	SFAX	SFAX	ROUTE DE GREMDA IMMEUBLE IBN SINA	(74) 405.630	405.632
(A) GREMDA	SFAX	SFAX	KM 6,5 ROUTE DE GREMDA CENTRE SAHNOUN	(74) 616.212	616.251
(A) SAKIET EZZIT	SFAX	SFAX EZZIT	IMMEUBLE MAALEJ AV. HEDI CHAKER	(74) 850.128	850.132
(A) SFAX MOULIN VILLE	SFAX	SFAX EZZIT	CITE MOULIN VILLE ROUTE DE TUNIS KM 1,5	(74) 441.994	441.996
(A) SFAX EL AIN	SFAX	SFAX	ROUTE EL AIN KM 5,5	(74) 631.701	704.705
(A) SFAX 7 NOV	SFAX	SFAX	AV. 7 NOVEMBRE	(74) 404.510	404.516
(A) SFAX ROUTE MENZEL CHAKER	SFAX	SFAX	ROUTE MENZEL CHAKER KM 1,5	(74) 463.617	463.612
(A) SFAX CHIHIA	SFAX	SFAX CHIHIA	KM 5,5 ROUTE CHIHIA TENIOUR	(74) 850.017	850.019
(A) GABES	GABES	GABES SUD	226, AV. FARHAT HACHED	(75) 271.557	275.047
(A) GABES 2	GABES	GABES	RUE SALAHEDDINE EL AYOUBI	(75) 279.750	279.150
(A) DJERBA	MEDENINE	DJERBA	163, AV. HABIB BOURGUIBA. H. SOUK	(75) 651.711	651.710
(A) ZARZIS	MEDENINE	ZARZIS	N°6, AV. FARHAT HACHED	(75) 691.162	691.132
(A) MEDENINE	MEDENINE	MEDENINE	RUE 18 JANVIER	(75) 647.200	647.202
(A) GAFSA	GAFSA	GAFSA	CITE BAYECH	(76) 225.635	220.641
(A) SIDI BOUZID	SIDI BOUZID	SIDI BOUZID	RUE HOUCINE BOUZAIENE	(76) 632.582	633.652
(A) KAIROUAN	KAIROUAN	KAIROUAN	RUE MONGI BALI	(77) 230.699	234.997
(A) BEJA	BEJA	BEJA	AV. DE LA REPUBLIQUE	(78) 440.019	440.403

UNION INTERNATIONALE DE BANQUES

SUCCURSALES, AGENCES, BUREAUX OUVERTS AU 31 - 12 - 2007

NOM DE L'AGENCE	GOVERNORAT	VILLE OU LOCALITE	ADRESSE	TELEPHONE	FAX
(A) CENTRALE	TUNIS	TUNIS	65, AV. HABIB BOURGUIBA	(71) 340.756	340.760
(A) AFRIQUE	TUNIS	TUNIS	25, AV. HABIB BOURGUIBA	(71) 340.521	353.190
(A) EL JAZIRA	TUNIS	TUNIS	26, RUE EL JAZIRA	(71) 329.953	321.881
(A) LES SOUKS	TUNIS	TUNIS	102, RUE JEMAA EZZITOUNA	(71) 200.882	200.951
(A) BERGES DU LAC	TUNIS	TUNIS	RTE DE LA MARSA - BLOC G Imm. Saprim	(71) 861.058	860.687
(A) LA MARSA	TUNIS	LA MARSA	PLACE 7 NOVEMBRE	(71) 741.828	741.101
(A) MISR	TUNIS	TUNIS	10, RUE D'EGYPTE	(71) 104.735	832.672
(A) SIDI BELHASSEN	TUNIS	TUNIS	5, RUE DE TOURCOING	(71) 340.898	344.435
(A) BELHAOUANE	TUNIS	BAB SOUIKA	51, AV. ALI BELHOUANE	(71) 563.333	563.437
(A) BAB DJEDID	TUNIS	TUNIS	61, AV. BAB DJEDID	(71) 354.176	346.766
(A) ETATS-UNIS	TUNIS	BELVEDERE	22, AV. DES ETATS-UNIS	(71) 800.421	796.313
(A) LE BARDO	TUNIS	BARDO	PLACE DE L'ASSEMBLEE NATIONALE IMM. MOURADI	(71) 511.698	509.700
(A) ELAHMADI	TUNIS	LA MARSA	RUE DE LA MOSQUEE-CITE ESSAADA	(71) 744.055	744.081
(A) KHEIREDDINE	TUNIS	KHEIREDDINE	AV. H. BOURGUIBA	(71) 276.838	731.804
(A) ELOUARDIA	TUNIS	ELOUARDIA	11, RUE 10000	(71) 393.254	390.940
(A) SIDI BOU SAID	TUNIS	SIDI BOUSAID	AV. HABIB BOURGUIBA	(71) 727.565	740.446
(A) LA GOULETTE	TUNIS	LA GOULETTE	AV. HABIB BOURGUIBA	(71) 738.268	736.517
(A) SAADI	TUNIS	EL MENZAH 4	IMMEUBLE SAADI	(71) 750.479	750.202
(A) CHARGUIA	TUNIS	CHARGUIA	20, RUE N°11 - Z.I.	(71) 793.095	782.447
(A) HRAIRIA	TUNIS	HRAIRIA	RUE 4667 - EZZAHROUNI	(71) 598.417	599.777
(A) EL MENZAH VI	ARIANA	EL MENZAH VI	2, RUE YOUSSEF DJAIET	(71) 751.677	767.855
(A) ARIANA	ARIANA	ARIANA	RUE DU METAL 2037 B.LOUZIR ARIANA	(70) 837.888	737.677
(A) EL MANAR	ARIANA	EL MANAR	5 BIS, RUE T. BEN AMMAR	(71) 885.077	883.919
(A) M'NIHLA	ARIANA	M'NIHLA	Km3 RTE DE BIZERTE ENNOGRA	(71) 548.209	548.208
(A) ENNASR	ARIANA	ENNASR	AV. HEDI NOUIRA RDC BLOCA, RESIDENCE YOUSSEF	(70) 830.511	830.573
(A) OUED ELLIL	MANOUBA	OUED ELLIL	KM 8 ROUTE DE MATEUR	(71) 620.999	621.777
(A) BORJ EL AMRI	MANOUBA	BORJ EL AMRI	CITE COMMERCIALE -BORJ EL AMRI	(71) 542.520	542.555
(A) DOUAR HICHER	MANOUBA	DOUAR HICHER	CITE L'ERE NOUVELLE IMMEUBLE A3 N° AC 14	(71) 622.977	622.660
(A) BEN AROUS	BEN AROUS	BEN AROUS	29, AV. HABIB BOURGUIBA	(71) 388.825	383.525
(A) MEGRINE	BEN AROUS	MÉGRINE	13, BIS AV. HABIB BOURGUIBA	(71) 433.772	433.647
(A) EZZAHRA	BEN AROUS	EZZAHRA	ANGLE AV. CH. NICOLAS H. BOURGUIBA	(71) 481.888	454.455
(A) EL MOUROUJ	BEN AROUS	EL MOUROUJ	CENTRE COMMERCIAL EL LAMTI	(71) 367.121	367.099
(A) BOUMHEL	BEN AROUS	BOUMHEL	39, CITE EL MOUNA AV. DE L'ENVIRONNEMENT	(71) 210.700	210.370
(A) BIZERTE	BIZERTE	BIZERTE	AV. MED. BEY	(72) 423.244	422.866
(A) MATEUR	BIZERTE	MATEUR	AV. TAIEB M'HIRI	(72) 468.922	465.365
(A) MENZEL JEMIL	BIZERTE	MENZ. JEMIL	1, AV. H. BOURGUIBA	(72) 492.077	441.244
(A) M.ABDERRAHMAN	BIZERTE	M.ABDERRAHMAN	45, AV. H. BOURGUIBA	(72) 571.245	571.013

UNION INTERNATIONALE DE BANQUES

SUCCURSALES, AGENCES, BUREAUX OUVERTS AU 31 - 12 - 2007

NOM DE L'AGENCE	GOUVERNORAT	VILLE OU LOCALITE	ADRESSE	TELEPHONE	FAX
(A) TINJA	BIZERTE	TINJA	AV. H. BOURGUIBA	(72) 569.240	569.377
(A) RAS-JEBEL	BIZERTE	RAS-JEBEL	AV. HABIB BOURGUIBA -RAS JEBEL	(72) 449.603	449.466
(A) MENZEL BOURGUIBA	BIZERTE	M.BOURGUIBA	ANGLE RUE HEDI CHAKER ET 6 RUE 18 JANVIER 1952	(72) 464.877	470.007
(A) ZAGHOUAN	ZAGHOUAN	ZAGHOUAN	IMM. CTAMA - BAB OUALI	(72) 675.034	675.025
(A) EL FAHS	ZAGHOUAN	EL FAHS	AV. H. BOURGUIBA - IMM. MAJUS	(72) 670.054	671.131
(A) MENZEL TEMIME	NABEUL	M. TEMIME	AV. HABIB BOURGUIBA MENZEL TEMIME	(72) 348.331	344.536
(A) MENZEL BOUZELFA	NABEUL	M. BOUZELFA	RUE TAIEB MEHIRI - M. BOUZELFA	(72) 251.855	292.901
(A) NABEUL	NABEUL	NABEUL	63, AV. HEDI CHAKER	(72) 231.937	220.311
(A) HAMMAMET	NABEUL	HAMMAMET	AV. DES NATIONS UNIES	(72) 261.118	281.562
(A) HAMMAMET VILLE	NABEUL	HAMMAMET	AV. DE LA REPUBLIQUE	(72) 283.663	283.579
(A) GROMBALIA	NABEUL	GROMBALIA	ANGLE RUE FARHAT HACHED ET HEDI CHAKER	(72) 214.255	213.466
(A) KELIBIA	NABEUL	KELIBIA	6, AV. IBN KHALDOUN	(72) 208.055	273.325
(A) DAR CHAABANE	NABEUL	DAR CHAABANE	AV. DE L'ENVIRONNEMENT	(72) 320.069	320.190
(A) CHEBBA	MAHDIA	LA CHEBBA	CITE COMMERCIALE - LA CHEBBA	(73) 641.461	641.469
(A) MAHDIA	MAHDIA	MAHDIA	AV. HABIB BOURGUIBA- MAHDIA	(73) 681.734	681.737
(A) TEBOULBA	MONASTIR	TEBOULBA	AV. HABIB BOURGUIBA	(73) 492.910	492.912
(A) MONASTIR	MONASTIR	MONASTIR	IMM. LE REMPART, AV. H. BOURGUIBA	(73) 460.579	464.942
(A) KHENIS	MONASTIR	KHENIS	AVENUE HANNIBAL CENTRE COMMERCIAL	(73) 535.022	535.520
(A) JEMMEL	MONASTIR	JEMMEL	RUE H. EL BORJI IMMEUBLE M'LAOUAH	(73) 485.000	485.004
(A) KALAA KEBIRA	SOUSSE	KALAA KEBIRA	PLACE DU MARCHÉ	(73) 254.433	253.037
(A) HAMMAM-SOUSSE	SOUSSE	H.SOUSSE	3, AV. HABIB BOURGUIBA	(73) 361.222	361.656
(A) M'SAKEN	SOUSSE	M'SAKEN	CENTRE COMMERCIAL - M'SAKEN	(73) 257.589	259.300
(A) S.ERRIADH	SOUSSE	SOUSSE	HOTEL « SOUSSE ERRIADH »	(73) 219.177	229.658
(A) SOUSSE	SOUSSE	SOUSSE	8, AV. HABIB THAMEUR	(73) 227.987	228.593
(A) JAWHARA	SOUSSE	SOUSSE	RUE MOHAMED KAROUI CITE EZZAHRA - SOUSSE	(73) 332.985	332.987
(A) NEJMA	SOUSSE	SOUSSE	HOTEL NEJMA ROUTE DE LA CORNICHE SOUSSE	(73) 227.886	228.222
(A) SAHLOUL	SOUSSE	SAHLOUL	AV. DE LA LIBERTE	(73) 820.969	820.972
(A) ENFIDHA	SOUSSE	ENFIDHA	AV. DE LA REPUBLIQUE	(73) 381.787	381.790
(A) SFAX H.CHAKER	SFAX	SFAX	AV. HEDI CHAKER	(74) 212.896	227.555
(A) SFAX TAPARURA	SFAX	SFAX	ANG. AV. PATR. LUMAMBA RUE A. BACH HAMBA	(74) 298.565	298.836
(A) SFAX MOULINVILLE	SFAX	SFAX	AV. DE BIZERTE-ROUTE DE TUNIS 0,5	(74) 258.850	216.727
(A) EL JADIDA	SFAX	SFAX	AV. 7 NOVEMBRE	(74) 402.043	402.040
(A) KERKENNAH	SFAX	KERKENNAH	AV. 7 NOVEMBRE, RAMLA	(74) 481.933	481.160
(A) SAKIET EZZIT	SFAX	SAKIET EZZIT	64, AV. HEDI CHAKER	(74) 852.122	850.241

UNION INTERNATIONALE DE BANQUES

SUCCURSALES, AGENCES, BUREAUX OUVERTS AU 31 - 12 - 2007

NOM DE L'AGENCE	GOVERNORAT	VILLE OU LOCALITE	ADRESSE	TELEPHONE	FAX
(A) GABES	GABES	GABES	298, AV. H. BOURGUIBA	(75) 277.899	274.460
(A) GABES SIDI BOULBABA	GABES	SIDI BOULBABA	PLACE DES MARTYRS	(75) 297.310	296.957
(A) MEDENINE	MEDENINE	MEDENINE (ONS)	IMMEUBLE ETANMIA	(75) 645.097	642.529
(A) ZARZIS	MEDENINE	ZARZIS	COMPLEXE EZZITOUNA ROUTE DE MEDENINE	(75) 691.690	691.100
(A) HOUMT SOUK	MEDENINE	HOUMT SOUK	RUE BEN BOUMESAOUR	(75) 622.346	651.103
(A) MIDOUN	MEDENINE	MIDOUN	41 16 MIDOUN-JERBA	(75) 733.191	730.169
(A) SIDI BOUZID	SIDI BOUZID	SIDI BOUZID	RUE HOUCINE BOUZAIENE	(76) 633.500	634.927
(A) CEBALA	SIDI BOUZID	CEBALA	AV. 7 NOVEMBRE	(76) 674.150	674.050
(A) SIDI ALI B.AOUN	SIDI BOUZID	S.ALI B.AOUN	RUE 7 NOVEMBRE	(76) 660.140	660.180
(A) TOZEUR	TOZEUR	TOZEUR	ROUTE DE NEFTA	(76) 463.415	463.405
(A) NEFTA	TOZEUR	NEFTA	AV. HABIB BOURGUIBA	(76) 431.211	430.153
(A) DEGACHE	TOZEUR	DEGACHE	AV. FARHAT HACHED	(76) 420.294	420.499
(A) GAFSA	GAFSA	GAFSA	AV.TAIEB M'HIRI	(76) 224.428	224.255
(A) KAIROUAN	KAIROUAN	KAIROUAN	12, PLACE DE L'INDÉPENDANCE CITE COMMERCIALE	(77) 226.310	228.556
(A) SIDI AMOR BOUHJLA	KAIROUAN	BOUHJLA	AV. 7 NOVEMBRE	(77) 266.289	266.010
(A) SBIBA	KASSERINE	SBIBA	RUE ABOUBAKR FOURATI	(77) 488.433	488.400
(A) TABARKA	JENDOUBA	TABARKA	32, AV. H. BOURGUIBA	(78) 670.537	673.736
(A) JENDOUBA	JENDOUBA	JENDOUBA	PLACE FARHAT HACHED	(78) 604.214	604.260
(A) GHARDIMAOU	JENDOUBA	GHARDIMAOU	RUE ALI BEN ZITOUN	(78) 663.498	660.480
(A) BEJA	BEJA	BEJA	3, AV. HABIB BOURGUIBA IMM.CTAMA	(78) 452.047	451.630
(A) LE KEF	LE KEF	LE KEF	2, RUE MONGI SLIM	(78) 224.888	224.500
BOX	LIEU		ADRESSE	TELEPHONE	
(B) PORT LA GOULETTE (Départ)			PORT LA GOULETTE	(71) 737.717	
(B) PORT LA GOULETTE (Arrivée)			PORT LA GOULETTE	(71) 735.222	
(B) AEROPORT T.CARTHAGE	ARIANA		AEROPORT TUNIS CARTHAGE	(71) 750.599	750.528
(B) AEROPORT MONASTIR	MONASTIR		AEROPORT SKANES MONASTIR	(73) 520.091	520.091
(B) HOUMET ESSOUK	MEDENINE		PLACE FARHAT HACHED	(75) 650.154	650.164