

الجمعية المهنية التونسية للبنوك  
والمؤسسات المالية

**APTBEF**

ASSOCIATION PROFESSIONNELLE TUNISIENNE  
DES BANQUES & DES ETABLISSEMENTS FINANCIERS

RAPPORT ANNUEL **2005**

**TOME II**

**2006**



# SOMMAIRE

<b>I- SITUATION ET ÉTATS FINANCIERS DES MEMBRES</b>	<b>5</b>
<b>A -Analyse de la situation</b>	<b>6</b>
1- des Banques de dépôt	7
2- des Banques Mixtes	9
3- des Établissements Financiers	11
3-a- Organismes de Leasing	11
3-b- Sociétés de Factoring	12
<b>B - États financiers</b>	<b>14</b>
1- des Banques de dépôt	17
2- des Banques Mixtes	49
3- des Établissements Financiers	60
3-a- Organismes de Leasing	61
3-b- Sociétés de Factoring	83
4- des Autres Membres (NAIB, BEST Bank et BAT)	89
<b>II-ANNEXES</b>	<b>96</b>
A- Population Bancaire en 2005	97
B- Réseau des Banques	112



# I

LA SITUATION ET  
LES ÉTATS FINANCIERS  
DES MEMBRES DE  
L'ASSOCIATION

A

ANALYSE DE LA  
SITUATION DES  
MEMBRES DE  
L'ASSOCIATION

## A- ANALYSE DE LA SITUATION DES MEMBRES DE L'ASSOCIATION

### I-ANALYSE DE LA SITUATION DES BANQUES DE DÉPÔT :

Plusieurs changements ont caractérisé le paysage bancaire national en 2005, qui comporte désormais 20 banques, à savoir : l'entrée en activité de la nouvelle banque dénommée « Banque de Financement des Petites et Moyennes Entreprises » en Mars 2005, la reconversion de «la Stusid Bank et la BTL» en banques universelles respectivement en Avril et Octobre 2005 et la privatisation de la Banque du Sud en Novembre 2005.

Le réseau des agences bancaires compte au 31 décembre 2005, 939 unités dont 855 agences, 19 succursales et 65 bureaux contre 904 une année auparavant, soit un accroissement de 35 agences.

Au cours de l'année 2005, 114 nouveaux distributeurs automatiques de billets (DAB) et de guichets automatiques de banques (GAB) ont été installés portant ainsi l'étendue du réseau monétique à 729 automates.

L'activité des banques de dépôt a connu au cours de l'année 2005 une nette progression de la **marge d'intérêt** grâce à l'augmentation de tous les soldes intermédiaires d'exploitation. Cette marge a augmenté de 64 MDT ou 11,5% contre seulement 6,2 MDT ou 1,1% en 2004.

En dépit du léger fléchissement du rythme de progression de l'encours moyen des crédits qui est passé de 7,3% en 2004 à 6,7% en 2005, les intérêts et revenus assimilés ont enregistré une nette progression (127,4 MDT ou 10,1% contre 25,8 MDT ou 2,1% à fin 2004) essentiellement due à celle des revenus sur les opérations de crédit dont le rendement s'est légèrement amélioré (6,4% contre 6,3% en 2004).

Quant aux intérêts encourus et charges assimilées, ils ont augmenté de 63,4 MDT ou 9% suite à l'accroissement des intérêts servis sur les comptes à terme et certificats de dépôts de 46,6 MDT ou 17,2%.

**INDICATEURS D'EXPLOITATION DES BANQUES DE DÉPÔT**

(En MDT)

DÉSIGNATION	2004	2005	VARIATIONS		VARIATIONS	
			2004/2003		2005/2004	
			En MDT	En %	En MDT	En %
(+) Intérêts et revenus assimilés	1.256,6	1.384,0	25,8	2,1	127,4	10,1
(-) Intérêts encourus et charges assimilées	700,9	764,3	19,6	2,9	63,4	9,0
<b>(=) Marge d'intérêt</b>	<b>555,7</b>	<b>619,7</b>	<b>6,2</b>	<b>1,1</b>	<b>64,0</b>	<b>11,5</b>
(+) Commissions nettes sur les opérations bancaires	226,8	249,6	18,7	9,0	22,8	10,1
(+) Gains nets sur portefeuille-titres commercial et opérations financières.	156,1	168,8	31,3	25,1	12,7	8,1
(+) Revenus du portefeuille d'investissement	49,8	54,3	5,8	13,2	4,5	9,0
<b>Produit Net Bancaire (PNB)</b>	<b>988,4</b>	<b>1.092,4</b>	<b>62,0</b>	<b>6,7</b>	<b>104,0</b>	<b>10,5</b>
Dont :						
<b>(-) Charges opératoires</b>	<b>568,4</b>	<b>594,5</b>	<b>43,4</b>	<b>8,3</b>	<b>26,1</b>	<b>4,6</b>
* Frais du personnel	418,6	434,7	35,1	9,2	16,1	3,8
* Charges générales d'exploitation	149,8	159,8	8,3	5,9	10,0	6,7
(-) Dotations aux provisions et résultat des corrections de valeurs sur créances, hors bilan et passif.	226,2	315,0	49,8	28,2	88,8	39,3
<b>Résultat d'exploitation</b>	<b>142,9</b>	<b>163,9</b>	<b>-40,7</b>	<b>-22,2</b>	<b>21,0</b>	<b>14,7</b>
<b>Résultat net de l'exercice</b>	<b>107,4</b>	<b>142,3</b>	<b>-43,1</b>	<b>-28,6</b>	<b>34,9</b>	<b>32,5</b>
<b>Résultat après modifications comptables</b>	<b>108,9</b>	<b>143,3</b>	<b>-41,6</b>	<b>-27,6</b>	<b>34,4</b>	<b>31,6</b>

Source : Rapport annuel de la BCT 2005.

Les commissions nettes sur opérations bancaires ont enregistré une progression de 22,8 MDT ou 10,1% contre 18,7 MDT ou 9% l'année précédente. Tandis que les gains nets sur portefeuille-titres commercial et opérations financières ont régressé suite à un accroissement moins important des revenus des bons du Trésor.

Ainsi, le **produit net bancaire** (PNB) s'est accru de 104 MDT ou 10,5% pour atteindre 1.092,4 MDT en 2005.

En s'élevant à 594,5 MDT les **charges opératoires** ont augmenté de 26,1 MDT ou 4,6% contre 43,4 MDT ou 8,3% en 2004. Toutefois, cette augmentation, étant inférieure à celle du produit net bancaire, a permis une amélioration de 3,1 points de pourcentage du **coefficient d'exploitation** qui s'est situé à 54,4% à fin 2005.

La constitution des provisions s'est consolidée durant l'année 2005 par le biais des dotations aux provisions sur créances (représentant 29% du produit net bancaire ou 315 MDT contre seulement 23% ou 226 MDT en 2004).

\* déterminé par : charges opératoires / PNB.



Le **résultat d'exploitation** est accru de 21 MDT ou 14,7% engendrant une augmentation du **résultat net** de 31,6% pour atteindre 143,3 MDT.

Ces performances des banques de dépôt ont engendré une augmentation de la **rentabilité des fonds propres (ROE)** et du **rendement des actifs (RA)** qui se sont situés respectivement à 6,7% et 0,5% contre 5,1% et 0,4% l'année précédente.

D'un autre côté, les efforts déployés par ces banques pour consolider leurs assises financières se sont poursuivis, durant l'année 2005, à travers les opérations d'augmentation de capital et, plus précisément par l'augmentation des fonds propres de 148 MDT ou 5,6% pour atteindre 2.425,2 MDT .

Cette consolidation a amélioré le niveau du ratio moyen de couverture des risques qui est passé de 11,6% en 2004 à 12,4% en 2005.

## ÉVOLUTION DE CERTAINS INDICATEURS RELATIFS À LA QUALITÉ DU PORTEFEUILLE DES BANQUES ET DE RENTABILITÉ

DÉSIGNATION	(En %)			
	2002	2003	2004	2005
Ratio de couverture des risques	9,8	9,3	11,6	12,4
Part des créances classées dans le total des engagements	20,9	24,0	23,7	20,9
Part des créances classées nettes des provisions et agios réservés dans le total des engagements	12,9	15,2	14,4	12,2
Taux de couverture des créances classées par les provisions et agios réservés	43,9	43,1	45,8	47,4

**Source :** Rapport annuel de la BCT 2005.

Sur le plan qualitatif, l'année 2005 a reflété une meilleure maîtrise des risques comme en témoigne la baisse de la part des créances classées dans le total des engagements de 2,8 points de pourcentage (20,9% contre 23,7% en 2004) ainsi que de la baisse de la part des créances classées nettes des provisions et des agios réservés dans le total des engagements qui s'est établie à 12,2% en 2005. Tandis que le taux de couverture des créances classées par les provisions et agios réservés a augmenté de 1,6 points de pourcentage pour atteindre 47,4%.

## 2-ANALYSE DE LA SITUATION DES BANQUES MIXTES

Il convient de signaler que les cinq banques de développement ont obtenu leurs agréments pour opérer en tant que banques universelles.

Motivées par cette nouvelle perspective, les banques mixtes se sont attachées à soutenir l'économie tout en étant soucieuses de réduire les risques et de se conformer aux règles prudentielles.

C'est ainsi que l'activité de ces banques a généré au cours de l'exercice 2005 une **marge d'intérêt** de 36,6 MDT, en légère augmentation de l'ordre de 0,2 MDT ou 0,5% et ce en raison de l'augmentation concomitante des intérêts et revenus assimilés et des intérêts encourus et charges assimilées respectivement de 1,2 MDT et 1 MDT.

## INDICATEURS D'EXPLOITATION DES BANQUES MIXTES

(En MDT)

DÉSIGNATION	2004	2005	VARIATIONS		VARIATIONS	
			2004/2003		2005/2004	
			En MDT	En %	En MDT	En %
(+) Intérêts et revenus assimilés	58,6	59,8	3,7	6,7	1,2	2,0
(-) Intérêts encourus et charges assimilées	22,2	23,2	0,5	2,3	1,0	4,5
<b>(=) Marge d'intérêt</b>	<b>36,4</b>	<b>36,6</b>	<b>3,2</b>	<b>9,6</b>	<b>0,2</b>	<b>0,5</b>
(+) Commissions nettes sur les opérations bancaires	2,4	3,4	-0,4	-14,3	1,0	41,7
(+) Revenus du portefeuille d'investissement	7,4	10,3	2,0	37,0	2,9	39,2
<b>Produit Net Bancaire (PNB)</b>	<b>47,1</b>	<b>51,4</b>	<b>5,4</b>	<b>12,9</b>	<b>4,3</b>	<b>9,1</b>
Dont :						
<b>(-) Charges opératoires</b>	<b>19,5</b>	<b>21,1</b>	<b>0,8</b>	<b>4,3</b>	<b>1,6</b>	<b>8,2</b>
* Frais du personnel	13,8	15,0	0,7	5,3	1,2	8,7
* Charges générales d'exploitation	5,7	6,1	0,1	1,8	0,4	7,1
<b>Résultat d'exploitation</b>	<b>18,5</b>	<b>18,1</b>	<b>55,5</b>	<b>150,0</b>	<b>-0,4</b>	<b>-2,2</b>
<b>Résultat net de l'exercice</b>	<b>17,9</b>	<b>18,1</b>	<b>55,0</b>	<b>148,2</b>	<b>0,2</b>	<b>1,1</b>

Source : Rapport annuel de la BCT 2005.

L'accroissement des revenus du portefeuille d'investissement et des commissions nettes sur les opérations bancaires à hauteur respectivement de 2,9 MDT et de 1 MDT a amélioré le **Produit Net Bancaire** de 4,3 MDT ou 9,1% par rapport à son niveau de 2004 qui s'est situé à 51,4 MDT à la fin 2005.

Les charges opératoires, ont enregistré un accroissement de 1,6 MDT en passant, d'une année à l'autre, de 19,5 MDT à 21,1 MDT, suite aux recrutements effectués par le secteur dans le cadre de leur nouveau statut de banque universelle.

Compte tenu principalement de ces facteurs, le **résultat d'exploitation** affiché un léger recul de 0,4 MDT en revenant de 18,5 MDT à 18,1 MDT.

Suite à la progression du PNB à un rythme plus important que celui des charges opératoires, le **coefficient d'exploitation** est maintenu à 41,1%.

En raison d'un effort de provisionnement de 3,1 MDT, le **résultat net de l'exercice** n'a enregistré qu'une légère amélioration de 1,1%.

Les banques mixtes ont légèrement amélioré la qualité de leur portefeuille et ce, en faisant ramener la part des créances classées dans le total des engagements de 21,5% en 2004 à 21% à la fin de 2005, en raison d'un effort de provisionnement plus accentué.

### 3-ANALYSE DE LA SITUATION DES ÉTABLISSEMENTS FINANCIERS

#### 3-a -ANALYSE DE LA SITUATION DES ORGANISMES DE LEASING

Les indicateurs d'exploitation du secteur de leasing ont enregistré une nette régression comme le montre le rendement du crédit-bail qui a atteint 9,4% contre 9,8% enregistrant ainsi une diminution de 0,4 points de pourcentage. Cette situation est attribuable à la baisse des mises en force de 3,3% conjuguée à celle des conditions de sortie liée à la concurrence à hauteur de 1% durant 2003-2005.

Le **produit net** du secteur accuse une baisse de l'ordre de 5,1% pour se situer à 48,6 MDT en 2005 contre 51,2 MDT en 2004 dont 19,7 MDT ont permis de couvrir les charges opératoires et par conséquent, le **coefficient d'exploitation** est passé de 35,7% en 2004 à 40,5% en 2005.

S'agissant des créances classées, leur part dans le total des engagements s'est repliée de 0,5% seulement, la part des créances classées nettes des provisions et des marges réservées s'est quant à elle régressée de 2,6 points de pourcentage.

Par ailleurs, le taux de couverture des créances classées par les provisions et les marges réservées s'est nettement amélioré en atteignant 61,8% contre 52,6% en 2004 en progressant ainsi de 9,2%. Cette évolution s'est traduite par la consolidation du ratio moyen de solvabilité qui s'est situé à 14,1% contre 13,9% en 2004.

Comme conséquence de la contraction de l'effort de provisionnement 19,7 MDT contre 39,7 MDT, le **résultat net** des organismes de leasing s'est amélioré de 17 MDT pour se situer à 4,1 MDT contre une baisse de 12,9 MDT en 2004 et ce, en liaison avec les résultats déficitaires de deux sociétés de la place.

## INDICATEURS D'EXPLOITATION DES ORGANISMES DE LEASING

(En MDT)

DÉSIGNATION	2004	2005	VARIATIONS		VARIATIONS	
			2004/2003		2005/2004	
			En MDT	En %	En MDT	En %
<b>Exploitation</b>						
(+) Produits sur opérations de leasing	516,5	533,4	33,8	7,0	16,9	3,3
(-) Dotations aux amortissements des immobilisations en location	409,6	429,9	28,5	7,5	20,3	5,0
<b>(=) Marge brute</b>	<b>106,9</b>	<b>103,5</b>	<b>5,3</b>	<b>5,2</b>	<b>-3,4</b>	<b>-3,2</b>
Dont :						
(-) Charges financières nettes	59,9	59,5	-0,2	-0,3	-0,4	-0,7
<b>(=) Marge d'intérêt</b>	<b>47,3</b>	<b>44,5</b>	<b>5,7</b>	<b>13,7</b>	<b>-2,8</b>	<b>-5,9</b>
<b>Produit net</b>	<b>51,2</b>	<b>48,6</b>	<b>5,8</b>	<b>12,8</b>	<b>-2,6</b>	<b>-5,1</b>
Dont :						
- Charges opératoires	18,3	19,7	1,0	5,8	1,4	7,7
- Dotations nettes aux provisions	39,7	19,7	24,2	156,1	-20,0	-50,4
<b>Résultat d'exploitation</b>	<b>-9,2</b>	<b>6,5</b>	<b>-19,6</b>	<b>-188,5</b>	<b>15,7</b>	<b>170,7</b>
<b>Résultat net de l'exercice</b>	<b>-12,9</b>	<b>4,1</b>	<b>-21,0</b>	<b>-259,3</b>	<b>17,0</b>	<b>131,8</b>

Source : Rapport annuel de la BCT 2005.

## ÉVOLUTION DE CERTAINS INDICATEURS RELATIFS À L'ACTIVITÉ DES ORGANISMES DE LEASING

DÉSIGNATION	2004	2005	VARIATIONS <sup>(1)</sup>	
			2004/2003	2005/2004
Part des créances classées dans le total des engagements	24,9	24,4	-0,2	-0,5
Part des créances classées nettes des provisions et des marges réservées	13,6	11,0	-2,9	-2,6
Taux de couverture des créances classées par les provisions et les marges réservées	52,6	61,8	11,7	9,2
Ratio de solvabilité	13,9	14,1	-2,1	0,2

Source : Rapport Annuel de la BCT 2005.

<sup>(1)</sup> Les variations sont données en points de pourcentage.

### 3-b-ANALYSE DE LA SITUATION DES SOCIÉTÉS DE FACTORING

L'évolution de l'activité du secteur de factoring a été marquée par l'accroissement des revenus de 1,7 MDT par rapport à 2004 pour totaliser 11,4 MDT provenant, essentiellement, à hauteur de 64,9% ou 7,4 MDT, des commissions de financement.

L'accroissement significatif des **commissions de factoring** porté le **produit net de factoring** à 6,7 MDT en 2004 à 7,8 MDT en 2005, soit une progression de l'ordre de 16,4%.

Les **charges opératoires** ont atteint 33,3% de ce produit net, soit 2,6 MDT dont 1,5 MDT au titre des frais du personnel qui ont augmenté de 15,4%.

Le secteur du factoring a généré un **résultat net** de 2,7 MDT en progression de 17,4% contre 76,9% en 2004.

Ainsi, la rentabilité des fonds propres et le rendement des actifs se sont élevés respectivement à 17,1% et 3% contre 16,2% et 3% l'année précédente ce qui a amélioré la situation financière du secteur au cours de l'exercice 2005.

La part des créances classées dans le total des engagements s'est légèrement repliée en passant, d'une année à l'autre, de 6,9% en 2004 à 6,5% en 2005.

Suite au respect par le secteur des ratios prudentiels, le taux de couverture des créances classées par les provisions et les marges réservées a enregistré une nette amélioration de 18 points de pourcentage par rapport à l'année 2004, en se situant à la fin de 2005 à 86%.

DÉSIGNATION	2004	2005	VARIATIONS		VARIATIONS	
			2004/2003		2005/2004	
			En MDT	En %	En MDT	En %
<b>Commissions de financement</b>	<b>6,3</b>	<b>7,4</b>	<b>0,9</b>	<b>16,7</b>	<b>1,1</b>	<b>17,5</b>
(-) Charges financières	3,7	4,4	0,9	32,1	0,7	18,9
<b>(=) Margé d'intérêt</b>	<b>2,6</b>	<b>3,0</b>	<b>0,0</b>	<b>0,0</b>	<b>0,4</b>	<b>15,3</b>
(+) Commissions de factoring	3,3	4,0	0,6	22,2	0,7	21,2
(+) Autres produits d'exploitation	0,0	0,0	-0,1	-100,0	-	-
<b>(=) Produit Net Factoring</b>	<b>6,7</b>	<b>7,8</b>	<b>1,3</b>	<b>24,1</b>	<b>1,1</b>	<b>16,4</b>
<b>(-) Charges Opératoires</b>	<b>2,4</b>	<b>2,6</b>	<b>0,4</b>	<b>20,0</b>	<b>0,2</b>	<b>8,3</b>
(-) Dotations aux amortissements	0,3	0,3	0,0	0,0	0,0	0,0
(-) Dotations aux provisions nettes des reprises	1,0	1,4	-0,1	-9,1	0,4	40,0
<b>(=) Résultat d'exploitation</b>	<b>3,0</b>	<b>3,5</b>	<b>1,0</b>	<b>50,0</b>	<b>0,5</b>	<b>16,7</b>
(-) impôts	0,7	0,8	0,0	0,0	0,1	14,3
<b>(=) Résultat Net</b>	<b>2,3</b>	<b>2,7</b>	<b>1,0</b>	<b>76,9</b>	<b>0,4</b>	<b>17,4</b>

Source : Rapport Annuel de la BCT 2005.

**B**

**ÉTATS FINANCIERS  
DES MEMBRES  
DE L'ASSOCIATION**

<b>ÉTATS FINANCIERS DES BANQUES DE DÉPÔT</b>	<b>18-47</b>
AMEN BANK (AB)	18
ARAB BANKING CORPORATION (ABC)	20
ARAB TUNISIAN BANK (ATB)	22
BANQUE DE FINANCEMENT DES PETITES ET MOYENNES ENTREPRISES (BFPME)	24
BANQUE DE L'HABITAT (BH)	26
BANQUE DE TUNISIE (BT)	28
BANQUE DU SUD (BS)	30
BANQUE FRANCO-TUNISIENNE (BFT)	32
BANQUE INTERNATIONALE ARABE DE TUNISIE (BIAT)	34
BANQUE NATIONALE AGRICOLE (BNA)	36
BANQUE TUNISIENNE DE SOLIDARITÉ (BTS)	38
CITIBANK	40
SOCIÉTÉ TUNISIENNE DE BANQUE (STB)	42
UNION BANCAIRE POUR LE COMMERCE ET L'INDUSTRIE (UBCI)	44
UNION INTERNATIONALE DE BANQUES (UIB).	46
<b>ÉTATS FINANCIERS DES BANQUES MIXTES</b>	<b>50-59</b>
BANQUE DE TUNISIE ET DES EMIRATS (BTE)	50
BANQUE TUNISO-KOWEITIENNE DE DÉVELOPPEMENT (BTKD)	52
BANQUE TUNISO-LIBYENNE (BTL)	54
STUSID BANK	56
TUNISIAN QATARI BANK (TQB).	58
<b>ÉTATS FINANCIERS DES ÉTABLISSEMENTS FINANCIERS</b>	<b>62-87</b>
<b>États financiers des organismes de leasing</b>	<b>61</b>
AMEN LEASE (A.L)	62
ARAB INTERNATIONAL LEASE (A.I.L)	64
ARAB TUNISIAN LEASE (A.T.L)	66
COMPAGNIE INTERNATIONALE DE LEASING (C.I.L)	68
EL WIFACK LEASING (W.L)	70
GENERAL LEASING (G.L)	72
HANNIBAL LEASE (H.L)	74
MODERN LEASING (M.L)	76
TUNISIE LEASING (T.L)	78
UNION TUNISIENNE DE LEASING (U.T.L.)	80
<b>États financiers des sociétés de factoring</b>	<b>83</b>
TUNISIE FACTORING (T.F)	84
UNIFACTOR.	86
<b>ÉTATS FINANCIERS DES AUTRES MEMBRES</b>	<b>90-95</b>
BANK ETTAMOUIL TOUNSI SAOUDI (BEST BANK)	90
BANQUE D'AFFAIRES DE TUNISIE (BAT)	92
NORTH AFRICA INTERNATIONAL BANK (NAIB).	94





1

ÉTATS FINANCIERS  
DES BANQUES DE DÉPÔT

## AMEN BANK

**BILAN AU 31 - 12 - 2005** (en mille dinars)

<b>ACTIF</b>	<b>MONTANTS</b>
Caisse, et avoirs auprès de la BCT, CCP & TGT	50 006
Créances sur les établissements bancaires et financiers	105 447
Créances sur la clientèle	1 633 373
Portefeuille-titres commercial	4 558
Portefeuille d'investissement	257 456
Valeurs immobilisées	70 221
Autres Actifs	15 919
<b>TOTAL ACTIF</b>	<b>2 136 980</b>
<b>PASSIF</b>	<b>MONTANTS</b>
Banque Centrale de Tunisie et CCP	0
Dépôts et avoirs des établissements bancaires et financiers	30 180
Dépôts et avoirs de la clientèle	1 690 078
Emprunts et ressources spéciales	197 447
Autres Passifs	8 707
<b>TOTAL PASSIF</b>	<b>1 926 412</b>
<b>CAPITAUX PROPRES</b>	<b>MONTANTS</b>
Capital	70 000
Réserves	120 700
Actions propres	0
Autres Capitaux propres	423
Résultats reportés	1
Résultat de l'exercice	19 444
<b>TOTAL CAPITAUX PROPRES</b>	<b>210 568</b>
<b>TOTAL PASSIF ET CAPITAUX PROPRES</b>	<b>2 136 980</b>

### HORS BILAN

<b>PASSIFS ÉVENTUELS</b>	<b>MONTANTS</b>
Cautions, avals et autres garanties données	198 220
Crédits documentaires	179 643
Actifs donnés en garanties	0
<b>TOTAL PASSIFS ÉVENTUELS</b>	<b>377 863</b>
<b>ENGAGEMENTS DONNÉS</b>	<b>MONTANTS</b>
Engagements de financement donnés	20 800
Engagements sur titres	750
<b>TOTAL DES ENGAGEMENTS DONNÉS</b>	<b>21 550</b>
<b>ENGAGEMENTS REÇUS</b>	<b>MONTANTS</b>
Engagements de financement reçus	0
Garanties reçues	296 311
<b>TOTAL DES ENGAGEMENTS REÇUS</b>	<b>296 311</b>

## AMEN BANK

## ÉTAT DE RÉSULTAT AU 31 - 12 - 2005 (en mille dinars)

<b>PRODUITS D'EXPLOITATION BANCAIRE</b>	<b>MONTANTS</b>
Intérêts et revenus assimilés	127 949
Commissions (en produits)	20 425
Gains sur portefeuille-titres commercial et opérations financières	6 902
Revenus du portefeuille d'investissement	14 387
<b>TOTAL PRODUITS D'EXPLOITATION BANCAIRE</b>	<b>169 663</b>
<b>CHARGES D'EXPLOITATION BANCAIRE</b>	<b>MONTANTS</b>
Intérêts encourus et charges assimilées	75 256
Commissions encourues	1 855
Pertes sur portefeuille-titres commercial et opérations financières	0
<b>TOTAL CHARGES D'EXPLOITATION BANCAIRE</b>	<b>77 111</b>
<b>PRODUIT NET BANCAIRE</b>	<b>92 552</b>
Dotations aux provisions et résultat des corrections de valeurs sur créances, hors bilan et passif	35 881
Reprises des provisions et résultat des corrections de valeurs sur portefeuille d'investissement	459
Autres produits d'exploitation	868
Frais de personnel	23 642
Charges générales d'exploitation	10 097
Dotations aux amortissements et aux provisions sur immobilisations	3 789
<b>RÉSULTAT D'EXPLOITATION</b>	<b>20 470</b>
Solde en gain / perte provenant des autres éléments ordinaires	343
Impôts sur les Bénéfices	1 369
<b>RÉSULTAT DES ACTIVITÉS ORDINAIRES</b>	<b>19 444</b>
Solde en gain / perte provenant des éléments extraordinaires	0
<b>RÉSULTAT NET DE L'EXERCICE</b>	<b>19 444</b>

# ARAB BANKING CORPORATION TUNISIE

**BILAN AU 31 - 12 - 2005** (en mille dinars)

<b>ACTIF</b>	<b>MONTANTS</b>
Caisse, et avoirs auprès de la BCT, CCP & TGT	3 770
Créances sur les établissements bancaires et financiers	67 827
Créances sur la clientèle	83 880
Portefeuille-titres commercial	0
Portefeuille d'investissement	20
Valeurs immobilisées	823
Autres Actifs	4 685
<b>TOTAL ACTIF</b>	<b>161 005</b>
<b>PASSIF</b>	<b>MONTANTS</b>
Banque Centrale de Tunisie et CCP	0
Dépôts et avoirs des établissements bancaires et financiers	31 750
Dépôts et avoirs de la clientèle	103 215
Emprunts et ressources spéciales	2 595
Autres Passifs	8 610
<b>TOTAL PASSIF</b>	<b>146 170</b>
<b>CAPITAUX PROPRES</b>	<b>MONTANTS</b>
Capital	40 000
Réserves	277
Autres Capitaux propres	0
Résultats reportés	-5 772
Résultat de l'exercice	-19 670
<b>TOTAL CAPITAUX PROPRES</b>	<b>14 835</b>
<b>TOTAL PASSIF ETCAPITAUX PROPRES</b>	<b>161 005</b>

## HORS BILAN

<b>PASSIFS ÉVENTUELS</b>	<b>MONTANTS</b>
Cautions, avals et autres garanties données	4 400
Crédits documentaires	727
Actifs donnés en garanties	0
<b>TOTAL PASSIFS ÉVENTUELS</b>	<b>5 127</b>
<b>ENGAGEMENTS DONNÉS</b>	<b>MONTANTS</b>
Engagements de financement donnés	7 466
Engagements sur titres	0
<b>TOTAL DES ENGAGEMENTS DONNÉS</b>	<b>7 466</b>
<b>ENGAGEMENTS REÇUS</b>	<b>MONTANTS</b>
Engagements de financement reçus	0
Garanties reçues	60 791
<b>TOTAL DES ENGAGEMENTS REÇUS</b>	<b>60 791</b>

## ARAB BANKING CORPORATION TUNISIE

## ÉTAT DE RÉSULTAT AU 31 - 12 - 2005 (en mille dinars)

<b>PRODUITS D'EXPLOITATION BANCAIRE</b>	<b>MONTANTS</b>
Intérêts et revenus assimilés	7 664
Commissions (en produits)	633
Gains sur portefeuille-titres commercial et opérations financières	78
Revenus du portefeuille d'investissement	0
<b>TOTAL PRODUITS D'EXPLOITATION BANCAIRE</b>	<b>8 375</b>
<b>CHARGES D'EXPLOITATION BANCAIRE</b>	<b>MONTANTS</b>
Intérêts encourus et charges assimilées	4 156
Commissions encourues	160
Pertes sur portefeuille-titres commercial et opérations financières	0
<b>TOTAL CHARGES D'EXPLOITATION BANCAIRE</b>	<b>4 316</b>
<b>PRODUIT NET BANCAIRE</b>	<b>4 059</b>
Dotations aux provisions et résultat des corrections de valeurs sur créances, hors bilan et passif	17 336
Dotations aux provisions et résultat des corrections de valeurs sur portefeuille d'investissement	0
Autres produits d'exploitation	12
Frais de personnel	3 031
Charges générales d'exploitation	2 811
Dotations aux amortissements et aux provisions sur immobilisations	556
<b>RÉSULTAT D'EXPLOITATION</b>	<b>(19 663)</b>
Solde en gain / perte provenant des autres éléments ordinaires	0
Impôts sur les Bénéfices	7
<b>RÉSULTAT DES ACTIVITÉS ORDINAIRES</b>	<b>(19 670)</b>
Solde en gain / perte provenant des autres éléments extraordinaires	0
<b>RÉSULTAT NET DE L'EXERCICE</b>	<b>(19 670)</b>

# ARAB TUNISIAN BANK

**BILAN AU 31 - 12 - 2005** (en mille dinars)

<b>ACTIF</b>	<b>MONTANTS</b>
Caisse, et avoirs auprès de la BCT, CCP & TGT	63 340
Créances sur les établissements bancaires et financiers	189 629
Créances sur la clientèle	966 889
Portefeuille-titres commercial	484 363
Portefeuille d'investissement	54 253
Valeurs immobilisées	35 797
Autres Actifs	23 587
<b>TOTAL ACTIF</b>	<b>1 817 858</b>
<b>PASSIF</b>	<b>MONTANTS</b>
Banque Centrale de Tunisie et CCP	0
Dépôts et avoirs des établissements bancaires et financiers	65 169
Dépôts et avoirs de la clientèle	1 509 872
Emprunts et ressources spéciales	50 579
Autres Passifs	25 268
<b>TOTAL PASSIF</b>	<b>1 650 888</b>
<b>CAPITAUX PROPRES</b>	<b>MONTANTS</b>
Capital	60 000*
Réserves	89 056
Actions propres	0
Résultats reportés	1 656
Modifications comptables	-1 392
Résultat de l'exercice	17 650
<b>TOTAL CAPITAUX PROPRES</b>	<b>166 970</b>
<b>TOTAL PASSIF ET CAPITAUX PROPRES</b>	<b>1 817 858</b>

## HORS BILAN

<b>PASSIFS ÉVENTUELS</b>	<b>MONTANTS</b>
Cautions, avals et autres garanties données	134 971
Crédits documentaires	237 917
Actifs donnés en garanties	0
<b>TOTAL PASSIFS ÉVENTUELS</b>	<b>372 888</b>
<b>ENGAGEMENTS DONNÉS</b>	<b>MONTANTS</b>
Engagements de financement donnés	65 560
Engagements sur titres	3 546
<b>TOTAL DES ENGAGEMENTS DONNÉS</b>	<b>69 106</b>
<b>ENGAGEMENTS REÇUS</b>	<b>MONTANTS</b>
Engagements de financement reçus	0
Garanties reçues	321 635
<b>TOTAL DES ENGAGEMENTS REÇUS</b>	<b>321 635</b>

\* Il s'agit d'une augmentation de capital de 25 MDT

## ARAB TUNISIAN BANK

## ÉTAT DE RÉSULTAT AU 31 - 12 - 2005 (en mille dinars)

<b>PRODUITS D'EXPLOITATION BANCAIRE</b>	<b>MONTANTS</b>
Intérêts et revenus assimilés	71 228
Commissions (en produits)	16 317
Gains sur portefeuille-titres commercial et opérations financières	36 701
Revenus du portefeuille d'investissement	3 188
<b>TOTAL PRODUITS D'EXPLOITATION BANCAIRE</b>	<b>127 434</b>
<b>CHARGES D'EXPLOITATION BANCAIRE</b>	<b>MONTANTS</b>
Intérêts encourus et charges assimilées	54 104
Commissions encourues	2 110
Pertes sur portefeuille-titres commercial et opérations financières	0
<b>TOTAL CHARGES D'EXPLOITATION BANCAIRE</b>	<b>56 214</b>
<b>PRODUIT NET BANCAIRE</b>	<b>71 220</b>
Dotations aux provisions et résultat des corrections de valeurs sur créances, hors bilan et passif	13 508
Reprises des provisions et résultat des corrections de valeurs sur portefeuille d'investissement	789
Autres produits d'exploitation	81
Frais de personnel	22 636
Charges générales d'exploitation	10 759
Dotations aux amortissements et aux provisions sur immobilisations	3 625
<b>RÉSULTAT D'EXPLOITATION</b>	<b>21 562</b>
Solde en gain / perte provenant des autres éléments ordinaires	114
Impôts sur les Bénéfices	4 026
<b>RÉSULTAT DES ACTIVITÉS ORDINAIRES</b>	<b>17 650</b>
Solde en gain / perte provenant des autres éléments extraordinaires	0
<b>RÉSULTAT NET DE L'EXERCICE</b>	<b>17 650</b>

## BANQUE DE FINANCEMENT DES PETITES ET MOYENNES ENTREPRISES (BFPME)

**BILAN AU 31 - 12 - 2005** (en mille dinars)

<b>ACTIF</b>	<b>MONTANTS</b>
Caisse, et avoirs auprès de la BCT, CCP & TGT	13
Créances sur les établissements bancaires et financiers	15 553
Créances sur la clientèle	111
Portefeuille-titres commercial	0
Portefeuille d'investissement	0
Valeurs immobilisées	330
Autres Actifs	299
<b>TOTAL ACTIF</b>	<b>16 306</b>
<b>PASSIF</b>	<b>MONTANTS</b>
Banque Centrale de Tunisie et CCP	0
Dépôts et avoirs des établissements bancaires et financiers	0
Dépôts et avoirs de la clientèle	0
Emprunts et ressources spéciales	0
Autres Passifs	501
<b>TOTAL PASSIF</b>	<b>501</b>
<b>CAPITAUX PROPRES</b>	<b>MONTANTS</b>
Capital	15 750
Réserves	0
Actions propres	0
Autres Capitaux propres	0
Résultats reportés	0
Résultat de l'exercice	55
<b>TOTAL CAPITAUX PROPRES</b>	<b>15 805</b>
<b>TOTAL PASSIF ET CAPITAUX PROPRES</b>	<b>16 306</b>

### HORS BILAN

<b>PASSIFS ÉVENTUELS</b>	<b>MONTANTS</b>
Cautions, avals et autres garanties données	0
Crédits documentaires	0
Actifs donnés en garanties	0
<b>TOTAL PASSIFS ÉVENTUELS</b>	<b>0</b>
<b>ENGAGEMENTS DONNÉS</b>	<b>MONTANTS</b>
Engagements de financement donnés	15 874
Engagements sur titres	0
<b>TOTAL DES ENGAGEMENTS DONNÉS</b>	<b>15 874</b>
<b>ENGAGEMENTS REÇUS</b>	<b>MONTANTS</b>
Engagements de financement reçus	0
Garanties reçues	171
<b>TOTAL DES ENGAGEMENTS REÇUS</b>	<b>171</b>



# BANQUE DE FINANCEMENT DES PETITES ET MOYENNES ENTREPRISES (BFPME)

ÉTAT DE RÉSULTAT AU 31 - 12 - 2005 (en mille dinars)

<b>PRODUITS D'EXPLOITATION BANCAIRE</b>	<b>MONTANTS</b>
Intérêts et revenus assimilés	518
Commissions (en produits)	160
Gains sur portefeuille-titres commercial et opérations financières	0
Revenus du portefeuille d'investissement	0
<b>TOTAL PRODUITS D'EXPLOITATION BANCAIRE</b>	<b>678</b>
<b>CHARGES D'EXPLOITATION BANCAIRE</b>	<b>MONTANTS</b>
Intérêts encourus et charges assimilées	0
Commissions encourues	0
Pertes sur portefeuille-titres commercial et opérations financières	0
<b>TOTAL CHARGES D'EXPLOITATION BANCAIRE</b>	<b>0</b>
<b>PRODUIT NET BANCAIRE</b>	<b>678</b>
Dotations aux provisions et résultat des corrections de valeurs sur créances, hors bilan et passif	0
Dotations aux provisions et résultat des corrections de valeurs sur portefeuille d'investissement	0
Autres produits d'exploitation	5
Frais de personnel	277
Charges générales d'exploitation	282
Dotations aux amortissements et aux provisions sur immobilisations	39
<b>RÉSULTAT D'EXPLOITATION</b>	<b>85</b>
Solde en gain / perte provenant des autres éléments ordinaires	0
Impôts sur les Bénéfices	30
<b>RÉSULTAT DES ACTIVITÉS ORDINAIRES</b>	<b>55</b>
Solde en gain / perte provenant des autres éléments extraordinaires	0
<b>RÉSULTAT NET DE L'EXERCICE</b>	<b>55</b>

# BANQUE DE L'HABITAT

**BILAN AU 31 - 12 - 2005** (en mille dinars)

<b>ACTIF</b>	<b>MONTANTS</b>
Caisse, et avoirs auprès de la BCT, CCP & TGT	21 238
Créances sur les établissements bancaires et financiers	202 858
Créances sur la clientèle	2 563 566
Portefeuille-titres commercial	177 174
Portefeuille d'investissement	93 250
Valeurs immobilisées	36 539
Autres Actifs	192 664
<b>TOTAL ACTIF</b>	<b>3 287 289</b>
<b>PASSIF</b>	<b>MONTANTS</b>
Banque Centrale de Tunisie et CCP	0
Dépôts et avoirs des établissements bancaires et financiers	30 021
Dépôts et avoirs de la clientèle	2 023 048
Emprunts et ressources spéciales	562 266
Autres Passifs	445 139
<b>TOTAL PASSIF</b>	<b>3 060 474</b>
<b>CAPITAUX PROPRES</b>	<b>MONTANTS</b>
Capital	75 000
Réserves	129 251
Actions propres	0
Autres Capitaux propres	414
Résultats reportés	439
Résultat de l'exercice	21 711
<b>TOTAL CAPITAUX PROPRES</b>	<b>226 815</b>
<b>TOTAL PASSIF ET CAPITAUX PROPRES</b>	<b>3 287 289</b>

## HORS BILAN

<b>PASSIFS ÉVENTUELS</b>	<b>MONTANTS</b>
Cautions, avals et autres garanties données	127 347
Crédits documentaires	118 347
Actifs donnés en garanties	0
<b>TOTAL PASSIFS ÉVENTUELS</b>	<b>245 694</b>
<b>ENGAGEMENTS DONNÉS</b>	<b>MONTANTS</b>
Engagements de financement donnés	863 072
Engagements sur titres	162
<b>TOTAL DES ENGAGEMENTS DONNÉS</b>	<b>863 234</b>
<b>ENGAGEMENTS REÇUS</b>	<b>MONTANTS</b>
Engagements de financement reçus	358 825
Garanties reçues	66 615
<b>TOTAL DES ENGAGEMENTS REÇUS</b>	<b>425 440</b>

# BANQUE DE L'HABITAT

ÉTAT DE RÉSULTAT AU 31 - 12 - 2005 (en mille dinars)

<b>PRODUITS D'EXPLOITATION BANCAIRE</b>	<b>MONTANTS</b>
Intérêts et revenus assimilés	171 809
Commissions (en produits)	22 735
Gains sur portefeuille-titres commercial et opérations financières	19 110
Revenus du portefeuille d'investissement	744
<b>TOTAL PRODUITS D'EXPLOITATION BANCAIRE</b>	<b>214 398</b>
<b>CHARGES D'EXPLOITATION BANCAIRE</b>	<b>MONTANTS</b>
Intérêts encourus et charges assimilées	89 277
Commissions encourues	1 851
Pertes sur portefeuille-titres commercial et opérations financières	0
<b>TOTAL CHARGES D'EXPLOITATION BANCAIRE</b>	<b>91 128</b>
<b>PRODUIT NET BANCAIRE</b>	<b>123 270</b>
Dotations aux provisions et résultat des corrections de valeurs sur créances, hors bilan et passif	39 707
Dotations aux provisions et résultat des corrections de valeurs sur portefeuille d'investissement	3 387
Autres produits d'exploitation	9 197
Frais de personnel	43 857
Charges générales d'exploitation	16 620
Dotations aux amortissements et aux provisions sur immobilisations	2 789
<b>RÉSULTAT D'EXPLOITATION</b>	<b>26 107</b>
Solde en gain / perte provenant des autres éléments ordinaires	14
Impôts sur les Bénéfices	5 490
<b>RÉSULTAT DES ACTIVITÉS ORDINAIRES</b>	<b>20 631</b>
Solde en gain / perte provenant des éléments extraordinaires	0
<b>RÉSULTAT NET DE L'EXERCICE</b>	<b>20 631</b>
Effets des modifications comptables	1 080
<b>RÉSULTAT NET DE L'EXERCICE APRÈS MODIFICATIONS COMPTABLES</b>	<b>21 711</b>

# BANQUE DE TUNISIE

**BILAN AU 31 - 12 - 2005** (en mille dinars)

<b>ACTIF</b>	<b>MONTANTS</b>
Caisse, et avoirs auprès de la BCT, CCP & TGT	42 559
Créances sur les établissements bancaires et financiers	98 263
Créances sur la clientèle	1 343 352
Portefeuille-titres commercial	38 070
Portefeuille d'investissement	137 856
Valeurs immobilisées	41 168
Autres Actifs	13 775
<b>TOTAL ACTIF</b>	<b>1 715 043</b>
<b>PASSIF</b>	<b>MONTANTS</b>
Banque Centrale de Tunisie et CCP	0
Dépôts et avoirs des établissements bancaires et financiers	36 366
Dépôts et avoirs de la clientèle	1 103 732
Emprunts et ressources spéciales	225 148
Autres Passifs	60 781
<b>TOTAL PASSIF</b>	<b>1 426 027</b>
<b>CAPITAUX PROPRES</b>	<b>MONTANTS</b>
Capital	50 000
Réserves	155 059
Actions propres	0
Autres Capitaux propres	49 277
Report à nouveau	579
Résultat de l'exercice	34 101
<b>TOTAL CAPITAUX PROPRES</b>	<b>289 016</b>
<b>TOTAL PASSIF ET CAPITAUX PROPRES</b>	<b>1 715 043</b>

## HORS BILAN

<b>PASSIFS ÉVENTUELS</b>	<b>MONTANTS</b>
Cautions, avals et autres garanties données	192 180
Crédits documentaires	82 003
Actifs donnés en garanties	0
<b>TOTAL PASSIFS ÉVENTUELS</b>	<b>274 183</b>
<b>ENGAGEMENTS DONNÉS</b>	<b>MONTANTS</b>
Engagements de financement donnés	103 928
Engagements sur titres	585
<b>TOTAL DES ENGAGEMENTS DONNÉS</b>	<b>104 513</b>
<b>ENGAGEMENTS REÇUS</b>	<b>MONTANTS</b>
Engagements de financement reçus	92 506
Garanties reçues	634 056
<b>TOTAL DES ENGAGEMENTS REÇUS</b>	<b>726 562</b>

**BANQUE DE TUNISIE****ÉTAT DE RÉSULTAT AU 31 - 12 - 2005** (en mille dinars)

<b>PRODUITS D'EXPLOITATION BANCAIRE</b>	<b>MONTANTS</b>
Intérêts et revenus assimilés	103 226
Commissions (en produits)	15 838
Gains sur portefeuille-titres commercial et opérations financières	7 275
Revenus du portefeuille d'investissement	10 085
<b>TOTAL PRODUITS D'EXPLOITATION BANCAIRE</b>	<b>136 424</b>
<b>CHARGES D'EXPLOITATION BANCAIRE</b>	<b>MONTANTS</b>
Intérêts encourus et charges assimilées	46 026
Commissions encourues	490
Pertes sur portefeuille-titres commercial et opérations financières	0
<b>TOTAL CHARGES D'EXPLOITATION BANCAIRE</b>	<b>46 516</b>
<b>PRODUIT NET BANCAIRE</b>	<b>89 908</b>
Dotations aux provisions et résultat des corrections de valeurs sur créances, hors bilan et passif	16 620
Autres produits d'exploitation	286
Frais de personnel	19 798
Charges générales d'exploitation	7 948
Dotations aux amortissements et aux provisions sur immobilisations	5 206
<b>RÉSULTAT D'EXPLOITATION</b>	<b>40 622</b>
Solde en gain / perte provenant des autres éléments ordinaires	950
Impôts sur les Bénéfices	7 471
<b>RÉSULTAT DES ACTIVITÉS ORDINAIRES</b>	<b>34 101</b>
Solde en gain / perte provenant des éléments extraordinaires	0
<b>RÉSULTAT NET DE L'EXERCICE</b>	<b>34 101</b>

# BANQUE DU SUD

**BILAN AU 31 - 12 - 2005** (en mille dinars)

<b>ACTIF</b>	<b>MONTANTS</b>
Caisse, et avoirs auprès de la BCT, CCP & TGT	39 470
Créances sur les établissements bancaires et financiers	162 221
Créances sur la clientèle	1 784 099
Portefeuille-titres commercial	149 006
Portefeuille d'investissement	90 990
Valeurs immobilisées	28 942
Autres Actifs	65 758
<b>TOTAL ACTIF</b>	<b>2 320 486</b>
<b>PASSIF</b>	<b>MONTANTS</b>
Banque Centrale de Tunisie et CCP	0
Dépôts et avoirs des établissements bancaires et financiers	228 947
Dépôts et avoirs de la clientèle	1 716 474
Emprunts et ressources spéciales	140 594
Autres Passifs	87 900
<b>TOTAL PASSIF</b>	<b>2 173 915</b>
<b>CAPITAUX PROPRES</b>	<b>MONTANTS</b>
Capital	100 000
Réserves	47 038
Actions propres	0
Autres Capitaux propres	3 646
Résultats reportés	1
Résultat de l'exercice	-4 114
<b>TOTAL CAPITAUX PROPRES</b>	<b>146 571</b>
<b>TOTAL PASSIF ET CAPITAUX PROPRES</b>	<b>2 320 486</b>

## HORS BILAN

<b>PASSIFS ÉVENTUELS</b>	<b>MONTANTS</b>
Cautions, avals et autres garanties données	437 625
Crédits documentaires	142 075
Actifs donnés en garanties	0
<b>TOTAL PASSIFS ÉVENTUELS</b>	<b>579 700</b>
<b>ENGAGEMENTS DONNÉS</b>	<b>MONTANTS</b>
Engagements de financement donnés	72
Engagements sur titres	1 166
<b>TOTAL DES ENGAGEMENTS DONNÉS</b>	<b>1 238</b>
<b>ENGAGEMENTS REÇUS</b>	<b>MONTANTS</b>
Engagements de financement reçus	0
Garanties reçues	187 968
<b>TOTAL DES ENGAGEMENTS REÇUS</b>	<b>187 968</b>

**BANQUE DU SUD****ÉTAT DE RÉSULTAT AU 31 - 12 - 2005** (en mille dinars)

<b>PRODUITS D'EXPLOITATION BANCAIRE</b>	<b>MONTANTS</b>
Intérêts et revenus assimilés	115 626
Commissions (en produits)	24 689
Gains sur portefeuille-titres commercial et opérations financières	13 396
Revenus du portefeuille d'investissement	119
<b>TOTAL PRODUITS D'EXPLOITATION BANCAIRE</b>	<b>153 830</b>
<b>CHARGES D'EXPLOITATION BANCAIRE</b>	<b>MONTANTS</b>
Intérêts encourus et charges assimilées	71 061
Commissions encourues	0
Pertes sur portefeuille-titres commercial et opérations financières	5 891
<b>TOTAL CHARGES D'EXPLOITATION BANCAIRE</b>	<b>76 952</b>
<b>PRODUIT NET BANCAIRE</b>	<b>76 878</b>
Dotations aux provisions et résultat des corrections de valeurs sur créances, hors bilan et passif	27 899
Dotations aux provisions et résultat des corrections de valeurs sur portefeuille d'investissement	6 066
Autres produits d'exploitation	1 194
Frais de personnel	35 287
Charges générales d'exploitation	10 466
Dotations aux amortissements et aux provisions sur immobilisations	3 997
<b>RÉSULTAT D'EXPLOITATION</b>	<b>(5 643)</b>
Solde en gain / perte provenant des autres éléments ordinaires	1 702
Impôts sur les Bénéfices	173
<b>RÉSULTAT DES ACTIVITÉS ORDINAIRES</b>	<b>(4 114)</b>
Solde en gain / perte provenant des éléments extraordinaires	0
<b>RÉSULTAT NET DE L'EXERCICE</b>	<b>(4 114)</b>

# BANQUE FRANCO-TUNISIENNE

**BILAN AU 31 - 12 - 2005** (en mille dinars)

<b>ACTIF</b>	<b>MONTANTS</b>
Caisse, et avoirs auprès de la BCT, CCP & TGT	7 842
Créances sur les établissements bancaires et financiers	1 134
Créances sur la clientèle	173 682
Portefeuille-titres commercial	12
Portefeuille d'investissement	685
Valeurs immobilisées	3 092
Autres Actifs	10 357
<b>TOTAL ACTIF</b>	<b>196 804</b>
<b>PASSIF</b>	<b>MONTANTS</b>
Banque Centrale de Tunisie et CCP	18
Dépôts et avoirs des établissements bancaires et financiers	7 919
Dépôts et avoirs de la clientèle	175 765
Emprunts et ressources spéciales	2 229
Autres Passifs	4 451
<b>TOTAL PASSIF</b>	<b>190 382</b>
<b>CAPITAUX PROPRES</b>	<b>MONTANTS</b>
Capital Social	5 000
Réserves	900
Autres Capitaux propres	2 723
Résultats reportés	-2 280
Résultat de l'exercice	79
<b>TOTAL CAPITAUX PROPRES</b>	<b>6 422</b>
<b>TOTAL PASSIF ET CAPITAUX PROPRES</b>	<b>196 804</b>

## HORS BILAN

<b>PASSIFS ÉVENTUELS</b>	<b>MONTANTS</b>
Cautions, avals et autres garanties données	44 297
Crédits documentaires	29 172
Actifs donnés en garantie	0
<b>TOTAL PASSIFS ÉVENTUELS</b>	<b>73 469</b>
<b>ENGAGEMENTS DONNÉS</b>	<b>MONTANTS</b>
Engagements de financement donnés	0
Engagements sur titres	0
<b>TOTAL DES ENGAGEMENTS DONNÉS</b>	<b>0</b>
<b>ENGAGEMENTS REÇUS</b>	<b>MONTANTS</b>
Engagements de financement reçus	0
Garanties reçues	2 574
<b>TOTAL DES ENGAGEMENTS REÇUS</b>	<b>2 574</b>



**BANQUE FRANCO-TUNISIENNE****ÉTAT DE RÉSULTAT AU 31 - 12 - 2005** (en mille dinars)

<b>PRODUITS D'EXPLOITATION BANCAIRE</b>	<b>MONTANTS</b>
Intérêts et revenus assimilés	10 063
Commissions (en produits)	2 964
Gains sur portefeuille-titres commercial et opérations financières	847
Revenus du portefeuille d'investissement	0
<b>TOTAL PRODUITS D'EXPLOITATION BANCAIRE</b>	<b>13 874</b>
<b>CHARGES D'EXPLOITATION BANCAIRE</b>	<b>MONTANTS</b>
Intérêts encourus et charges assimilées	5 210
Commissions encourues	1
Pertes sur portefeuille-titres commercial et opérations financières	0
<b>TOTAL CHARGES D'EXPLOITATION BANCAIRE</b>	<b>5 211</b>
<b>PRODUIT NET BANCAIRE</b>	<b>8 663</b>
Dotations aux provisions et résultat des corrections de valeurs sur créances, hors bilan et passif	1 836
Dotations aux provisions et résultat des corrections de valeurs sur portefeuille d'investissement	770
Autres produits d'exploitation	11
Frais de personnel	4 569
Charges générales d'exploitation	967
Dotations aux amortissements et aux provisions sur immobilisations	487
<b>RÉSULTAT D'EXPLOITATION</b>	<b>45</b>
Solde en gain / perte provenant des autres éléments ordinaires	48
Impôts sur les Bénéfices	14
<b>RÉSULTAT DES ACTIVITÉS ORDINAIRES</b>	<b>79</b>
Solde en gain / perte provenant des autres éléments extraordinaires	0
<b>RÉSULTAT NET DE L'EXERCICE</b>	<b>79</b>

# BANQUE INTERNATIONALE ARABE DE TUNISIE

**BILAN AU 31 - 12 - 2005** (en mille dinars)

<b>ACTIF</b>	<b>MONTANTS</b>
Caisse, et avoirs auprès de la BCT, CCP & TGT	55 864
Créances sur les établissements bancaires et financiers	472 574
Créances sur la clientèle	2 414 325
Portefeuille-titres commercial	396 565
Portefeuille d'investissement	118 554
Valeurs immobilisées	100 132
Autres Actifs	109 086
<b>TOTAL ACTIF</b>	<b>3 667 100</b>
<b>PASSIF</b>	<b>MONTANTS</b>
Banque Centrale de Tunisie et CCP	2 559
Dépôts et avoirs des établissements bancaires et financiers	118 590
Dépôts et avoirs de la clientèle	3 004 259
Emprunts et ressources spéciales	191 140
Autres Passifs	66 435
<b>TOTAL PASSIF</b>	<b>3 382 983</b>
<b>CAPITAUX PROPRES</b>	<b>MONTANTS</b>
Capital	120 000
Réserves	144 869
Actions propres	0
Autres Capitaux propres	110
Résultats reportés	60
Résultat de l'exercice	19 078
<b>TOTAL CAPITAUX PROPRES</b>	<b>284 117</b>
<b>TOTAL PASSIF ET CAPITAUX PROPRES</b>	<b>3 667 100</b>

## HORS BILAN

<b>PASSIFS ÉVENTUELS</b>	<b>MONTANTS</b>
Cautions, avals et autres garanties données	649 883
Crédits documentaires	293 811
Actifs donnés en garanties	0
<b>TOTAL PASSIFS ÉVENTUELS</b>	<b>943 694</b>
<b>ENGAGEMENTS DONNÉS</b>	<b>MONTANTS</b>
Engagements de financement donnés	53 707
Engagements sur titres	939
<b>TOTAL DES ENGAGEMENTS DONNÉS</b>	<b>54 646</b>
<b>ENGAGEMENTS REÇUS</b>	<b>MONTANTS</b>
Engagements de financement reçus	0
Garanties reçues	1 046 600
<b>TOTAL DES ENGAGEMENTS REÇUS</b>	<b>1 046 600</b>

# BANQUE INTERNATIONALE ARABE DE TUNISIE

ÉTAT DE RÉSULTAT AU 31 - 12 - 2005 (en mille dinars)

<b>PRODUITS D'EXPLOITATION BANCAIRE</b>	<b>MONTANTS</b>
Intérêts et revenus assimilés	191 047
Commissions (en produits)	42 518
Gains sur portefeuille-titres commercial et opérations financières	41 235
Revenus du portefeuille d'investissement	2 330
<b>TOTAL PRODUITS D'EXPLOITATION BANCAIRE</b>	<b>277 130</b>
<b>CHARGES D'EXPLOITATION BANCAIRE</b>	<b>MONTANTS</b>
Intérêts encourus et charges assimilées	95 542
Commissions encourues	3 079
Pertes sur portefeuille-titres commercial et opérations financières	0
<b>TOTAL CHARGES D'EXPLOITATION BANCAIRE</b>	<b>98 621</b>
<b>PRODUIT NET BANCAIRE</b>	<b>178 509</b>
Dotations aux provisions et résultat des corrections de valeurs sur créances, hors bilan et passif	36 755
Dotations aux provisions et résultat des corrections de valeurs sur portefeuille d'investissement	374
Autres produits d'exploitation	1 893
Frais de personnel	69 822
Charges générales d'exploitation	33 328
Dotations aux amortissements et aux provisions sur immobilisations	15 849
<b>RÉSULTAT D'EXPLOITATION</b>	<b>24 274</b>
Solde en gain / perte provenant des autres éléments ordinaires	346
Impôts sur les Bénéfices	5 542
<b>RÉSULTAT DES ACTIVITÉS ORDINAIRES</b>	<b>19 078</b>
Solde en gain / perte provenant des éléments extraordinaires	0
<b>RÉSULTAT NET DE L'EXERCICE</b>	<b>19 078</b>

# BANQUE NATIONALE AGRICOLE

**BILAN AU 31 - 12 - 2005** (en mille dinars)

<b>ACTIF</b>	<b>MONTANTS</b>
Caisse, et avoirs auprès de la BCT, CCP & TGT	49 064
Créances sur les établissements bancaires et financiers	354 842
Créances sur la clientèle	3 123 213
Portefeuille-titres commercial	149 201
Portefeuille d'investissement	322 642
Valeurs immobilisées	53 144
Autres Actifs	122 391
<b>TOTAL ACTIF</b>	<b>4 174 497</b>
<b>PASSIF</b>	<b>MONTANTS</b>
Banque Centrale de Tunisie et CCP	7
Dépôts et avoirs des établissements bancaires et financiers	33 883
Dépôts et avoirs de la clientèle	3 066 738
Emprunts et ressources spéciales	586 132
Autres Passifs	135 626
<b>TOTAL PASSIF</b>	<b>3 822 386</b>
<b>CAPITAUX PROPRES</b>	<b>MONTANTS</b>
Capital	100 000
Réserves	118 111
Actions propres	-7 164
Autres Capitaux propres	133 000
Résultats reportés	99
Résultat de l'exercice	8 065
<b>TOTAL CAPITAUX PROPRES</b>	<b>352 111</b>
<b>TOTAL PASSIF ET CAPITAUX PROPRES</b>	<b>4 174 497</b>

## HORS BILAN

<b>PASSIFS ÉVENTUELS</b>	<b>MONTANTS</b>
Cautions, avals et autres garanties données	669 358
Crédits documentaires	365 382
Actifs donnés en garanties	0
<b>TOTAL PASSIFS ÉVENTUELS</b>	<b>1 034 740</b>
<b>ENGAGEMENTS DONNÉS</b>	<b>MONTANTS</b>
Engagements de financement donnés	149 371
Engagements sur titres	20 131
<b>TOTAL DES ENGAGEMENTS DONNÉS</b>	<b>169 502</b>
<b>ENGAGEMENTS REÇUS</b>	<b>MONTANTS</b>
Engagements de financement reçus	129 761
Garanties reçues	423 167
<b>TOTAL DES ENGAGEMENTS REÇUS</b>	<b>552 928</b>

# BANQUE NATIONALE AGRICOLE

ÉTAT DE RÉSULTAT AU 31 - 12 - 2005 (en mille dinars)

<b>PRODUITS D'EXPLOITATION BANCAIRE</b>	<b>MONTANTS</b>
Intérêts et revenus assimilés	206 167
Commissions (en produits)	42 361
Gains sur portefeuille-titres commercial et opérations financières	12 849
Revenus du portefeuille d'investissement	7 841
<b>TOTAL PRODUITS D'EXPLOITATION BANCAIRE</b>	<b>269 218</b>
<b>CHARGES D'EXPLOITATION BANCAIRE</b>	<b>MONTANTS</b>
Intérêts encourus et charges assimilées	114 733
Commissions encourues	6 548
Pertes sur portefeuille-titres commercial et opérations financières	0
<b>TOTAL CHARGES D'EXPLOITATION BANCAIRE</b>	<b>121 281</b>
<b>PRODUIT NET BANCAIRE</b>	<b>147 937</b>
Dotations aux provisions et résultat des corrections de valeurs sur créances, hors bilan et passif	50 400
Reprises des provisions et résultat des corrections de valeurs sur portefeuille d'investissement	3 430
Autres produits d'exploitation	1 130
Frais de personnel	72 112
Charges générales d'exploitation	19 361
Dotations aux amortissements et aux provisions sur immobilisations	3 985
<b>RÉSULTAT D'EXPLOITATION</b>	<b>6 639</b>
Solde en gain / perte provenant des autres éléments ordinaires	3 059
Impôts sur les Bénéfices	1 633
<b>RÉSULTAT DES ACTIVITÉS ORDINAIRES</b>	<b>8 065</b>
Solde en gain / perte provenant des éléments extraordinaires	0
<b>RÉSULTAT NET DE L'EXERCICE</b>	<b>8 065</b>

# BANQUE TUNISIENNE DE SOLIDARITÉ

**BILAN AU 31 - 12 - 2005** (en mille dinars)

<b>ACTIF</b>	<b>MONTANTS</b>
Caisse, et avoirs auprès de la BCT, CCP & TGT	2 936
Créances sur les établissements bancaires et financiers	9 164
Créances sur la clientèle	309 788
Portefeuille-titres commercial	0
Portefeuille d'investissement	812
Valeurs immobilisées	986
Autres Actifs	30 250
<b>TOTAL ACTIF</b>	<b>353 936</b>
<b>PASSIF</b>	<b>MONTANTS</b>
Banque Centrale de Tunisie et CCP	3 231
Dépôts et avoirs des établissements bancaires et financiers	3 352
Dépôts et avoirs de la clientèle	7 172
Emprunts et ressources spéciales	285 134
Autres Passifs	12 023
<b>TOTAL PASSIF</b>	<b>310 912</b>
<b>CAPITAUX PROPRES</b>	<b>MONTANTS</b>
Capital	40 000
Réserves	1 385
Autres Capitaux propres	0
Résultats reportés	1 319
Résultat de l'exercice	320
<b>TOTAL CAPITAUX PROPRES</b>	<b>43 024</b>
<b>TOTAL PASSIF ET CAPITAUX PROPRES</b>	<b>353 936</b>

## HORS BILAN

<b>PASSIFS ÉVENTUELS</b>	<b>MONTANTS</b>
Cautions, avals et autres garanties données	71
Crédits documentaires	0
Actifs donnés en garanties	0
<b>TOTAL PASSIFS ÉVENTUELS</b>	<b>71</b>
<b>ENGAGEMENTS DONNÉS</b>	<b>MONTANTS</b>
Engagements de financement donnés	25 983
Engagements sur titres	1 511
<b>TOTAL DES ENGAGEMENTS DONNÉS</b>	<b>27 494</b>
<b>ENGAGEMENTS REÇUS</b>	<b>MONTANTS</b>
Engagements de financement reçus	0
Garanties reçues	234 875
<b>TOTAL DES ENGAGEMENTS REÇUS</b>	<b>234 875</b>

# BANQUE TUNISIENNE DE SOLIDARITÉ

ÉTAT DE RÉSULTAT AU 31 - 12 - 2005 (en mille dinars)

<b>PRODUITS D'EXPLOITATION BANCAIRE</b>	<b>MONTANTS</b>
Intérêts et revenus assimilés	5 835
Commissions (en produits)	821
Gains sur portefeuille-titres commercial et opérations financières	168
Revenus du portefeuille d'investissement	0
<b>TOTAL PRODUITS D'EXPLOITATION BANCAIRE</b>	<b>6 824</b>
<b>CHARGES D'EXPLOITATION BANCAIRE</b>	<b>MONTANTS</b>
Intérêts encourus et charges assimilées	2 774
Commissions encourues	0
Pertes sur portefeuille-titres commercial et opérations financières	165
<b>TOTAL CHARGES D'EXPLOITATION BANCAIRE</b>	<b>2 939</b>
<b>PRODUIT NET BANCAIRE</b>	<b>3 885</b>
Dotations aux provisions et résultat des corrections de valeurs sur créances, hors bilan et passif	1 794
Dotations aux provisions et résultat des corrections de valeurs sur portefeuille d'investissement	0
Autres produits d'exploitation	6 189
Frais de personnel	4 497
Charges générales d'exploitation	2 587
Dotations aux amortissements et aux provisions sur immobilisations	271
<b>RÉSULTAT D'EXPLOITATION</b>	<b>925</b>
Solde en gain / perte provenant des autres éléments ordinaires	-276
Impôts sur les Bénéfices	435
<b>RÉSULTAT DES ACTIVITÉS ORDINAIRES</b>	<b>214</b>
Solde en gain / perte provenant des éléments extraordinaires	106
<b>RÉSULTAT NET DE L'EXERCICE</b>	<b>320</b>

## CITIBANK TUNIS BRANCH ONSHORE

**BILAN AU 31 - 12 - 2005** (en mille dinars)

<b>ACTIF</b>	<b>MONTANTS</b>
Caisse, et avoirs auprès de la BCT, CCP & TGT	2 490
Créances sur les établissements bancaires et financiers	90 889
Créances sur la clientèle	24 769
Portefeuille-titres commercial	101 036
Portefeuille d'investissement	35
Valeurs immobilisées	161
Autres Actifs	2 809
<b>TOTAL ACTIF</b>	<b>222 189</b>
<b>PASSIF</b>	<b>MONTANTS</b>
Banque Centrale de Tunisie et CCP	151
Dépôts et avoirs des établissements bancaires et financiers	53 940
Dépôts et avoirs de la clientèle	141 061
Emprunts et ressources spéciales	0
Autres Passifs	4 667
<b>TOTAL PASSIF</b>	<b>199 819</b>
<b>CAPITAUX PROPRES</b>	<b>MONTANTS</b>
Capital	25 000
Réserves	0
Actions propres	0
Autres Capitaux propres	0
Résultats reportés	-5 913
Résultat de l'exercice	3 283
<b>TOTAL CAPITAUX PROPRES</b>	<b>22 370</b>
<b>TOTAL PASSIF ET CAPITAUX PROPRES</b>	<b>222 189</b>

### HORS BILAN

<b>PASSIFS ÉVENTUELS</b>	<b>MONTANTS</b>
Cautions, avals et autres garanties données	11 399
Crédits documentaires	339
Actifs donnés en garanties	0
<b>TOTAL PASSIFS ÉVENTUELS</b>	<b>11 738</b>
<b>ENGAGEMENTS DONNÉS</b>	<b>MONTANTS</b>
Engagements de financement donnés	0
Engagements sur titres	0
<b>TOTAL DES ENGAGEMENTS DONNÉS</b>	<b>0</b>
<b>ENGAGEMENTS REÇUS</b>	<b>MONTANTS</b>
Engagements de financement reçus	0
Garanties reçues	20 003
<b>TOTAL DES ENGAGEMENTS REÇUS</b>	<b>20 003</b>



## CITIBANK TUNIS BRANCH ONSHORE

## ÉTAT DE RÉSULTAT AU 31 - 12 - 2005 (en mille dinars)

<b>PRODUITS D'EXPLOITATION BANCAIRE</b>	<b>MONTANTS</b>
Intérêts et revenus assimilés	6 103
Commissions (en produits)	820
Gains sur portefeuille-titres commercial et opérations financières	7 291
Revenus du portefeuille d'investissement	0
<b>TOTAL PRODUITS D'EXPLOITATION BANCAIRE</b>	<b>14 214</b>
<b>CHARGES D'EXPLOITATION BANCAIRE</b>	<b>MONTANTS</b>
Intérêts encourus et charges assimilées	6 195
Commissions encourues	0
Pertes sur portefeuille-titres commercial et opérations financières	0
<b>TOTAL CHARGES D'EXPLOITATION BANCAIRE</b>	<b>6 195</b>
<b>PRODUIT NET BANCAIRE</b>	<b>8 019</b>
Reprises des provisions et résultat des corrections de valeurs sur créances, hors bilan et passif	625
Dotations aux provisions et résultat des corrections de valeurs sur portefeuille d'investissement	0
Autres produits d'exploitation	0
Frais de personnel	2 519
Charges générales d'exploitation	1 147
Dotations aux amortissements et aux provisions sur immobilisations	65
<b>RÉSULTAT D'EXPLOITATION</b>	<b>4 913</b>
Solde en gain / perte provenant des autres éléments ordinaires	-82
Impôts sur les Bénéfices	1 548
<b>RÉSULTAT DES ACTIVITÉS ORDINAIRES</b>	<b>3 283</b>
Solde en gain / perte provenant des éléments extraordinaires	0
<b>RÉSULTAT NET DE L'EXERCICE</b>	<b>3 283</b>

# SOCIÉTÉ TUNISIENNE DE BANQUE

**BILAN AU 31 - 12 - 2005** (en mille dinars)

<b>ACTIF</b>	<b>MONTANTS</b>
Caisse, et avoirs auprès de la BCT, CCP & TGT	127 269
Créances sur les établissements bancaires et financiers	304 020
Créances sur la clientèle	3 326 915
Portefeuille-titres commercial	49 834
Portefeuille d'investissement	207 745
Valeurs immobilisées	71 520
Autres Actifs	311 852
<b>TOTAL ACTIF</b>	<b>4 399 155</b>
<b>PASSIF</b>	<b>MONTANTS</b>
Banque Centrale de Tunisie et CCP	1 468
Dépôts et avoirs des établissements bancaires et financiers	65 878
Dépôts et avoirs de la clientèle	2 775 282
Emprunts et ressources spéciales	752 100
Autres Passifs	376 620
<b>TOTAL PASSIF</b>	<b>3 971 348</b>
<b>CAPITAUX PROPRES</b>	<b>MONTANTS</b>
Capital	124 300
Réserves	229 956
Actions propres	-63
Autres Capitaux propres	37 328
Résultats reportés	0
Résultat de l'exercice	36 286
<b>TOTAL CAPITAUX PROPRES</b>	<b>427 807</b>
<b>TOTAL PASSIF ET CAPITAUX PROPRES</b>	<b>4 399 155</b>

## HORS BILAN

<b>PASSIFS ÉVENTUELS</b>	<b>MONTANTS</b>
Cautions, avals et autres garanties données	653 153
Crédits documentaires	237 949
Actifs donnés en garanties	0
<b>TOTAL PASSIFS ÉVENTUELS</b>	<b>891 102</b>
<b>ENGAGEMENTS DONNÉS</b>	<b>MONTANTS</b>
Engagements de financement donnés	189 053
Engagements sur titres	567
<b>TOTAL DES ENGAGEMENTS DONNÉS</b>	<b>189 620</b>
<b>ENGAGEMENTS REÇUS</b>	<b>MONTANTS</b>
Engagements de financement reçus	0
Garanties reçues	476 695
<b>TOTAL DES ENGAGEMENTS REÇUS</b>	<b>476 695</b>

# SOCIÉTÉ TUNISIENNE DE BANQUE

ÉTAT DE RÉSULTAT AU 31 - 12 - 2005 (en mille dinars)

<b>PRODUITS D'EXPLOITATION BANCAIRE</b>	<b>MONTANTS</b>
Intérêts et revenus assimilés	215 056
Commissions (en produits)	38 658
Gains sur portefeuille-titres commercial et opérations financières	19 139
Revenus du portefeuille d'investissement	6 661
<b>TOTAL PRODUITS D'EXPLOITATION BANCAIRE</b>	<b>279 514</b>
<b>CHARGES D'EXPLOITATION BANCAIRE</b>	<b>MONTANTS</b>
Intérêts encourus et charges assimilées	133 332
Commissions encourues	2 545
Pertes sur portefeuille-titres commercial et opérations financières	0
<b>TOTAL CHARGES D'EXPLOITATION BANCAIRE</b>	<b>135 877</b>
<b>PRODUIT NET BANCAIRE</b>	<b>143 637</b>
Dotations aux provisions et résultat des corrections de valeurs sur créances, hors bilan et passif	37 911
Reprises des provisions et résultat des corrections de valeurs sur portefeuille d'investissement	17 916
Autres produits d'exploitation	3 952
Frais de personnel	71 748
Charges générales d'exploitation	16 749
Dotations aux amortissements et aux provisions sur immobilisations	5 017
<b>RÉSULTAT D'EXPLOITATION</b>	<b>34 080</b>
Solde en gain / perte provenant des autres éléments ordinaires	3 127
Impôts sur les Bénéfices	921
<b>RÉSULTAT DES ACTIVITÉS ORDINAIRES</b>	<b>36 286</b>
Solde en gain / perte provenant des éléments extraordinaires	0
<b>RÉSULTAT NET DE L'EXERCICE</b>	<b>36 286</b>

# UNION BANCAIRE POUR LE COMMERCE ET L'INDUSTRIE

**BILAN AU 31 - 12 - 2005** (en mille dinars)

<b>ACTIF</b>	<b>MONTANTS</b>
Caisse, et avoirs auprès de la BCT, CCP & TGT	23 822
Créances sur les établissements bancaires et financiers	166 001
Créances sur la clientèle	885 119
Portefeuille-titres commercial	16 708
Portefeuille d'investissement	61 135
Valeurs immobilisées	32 878
Autres Actifs	26 491
<b>TOTAL ACTIF</b>	<b>1 212 154</b>
<b>PASSIF</b>	<b>MONTANTS</b>
Banque Centrale de Tunisie et CCP	0
Dépôts et avoirs des établissements bancaires et financiers	73 711
Dépôts et avoirs de la clientèle	863 250
Emprunts et ressources spéciales	85 023
Autres Passifs	41 141
<b>TOTAL PASSIF</b>	<b>1 063 125</b>
<b>CAPITAUX PROPRES</b>	<b>MONTANTS</b>
Capital	50 000
Réserves	91 984
Actions propres	0
Autres Capitaux propres	39
Résultats reportés	2
Résultat de l'exercice	7 004
<b>TOTAL CAPITAUX PROPRES</b>	<b>149 029</b>
<b>TOTAL PASSIF ET CAPITAUX PROPRES</b>	<b>1 212 154</b>

## HORS BILAN

<b>PASSIFS ÉVENTUELS</b>	<b>MONTANTS</b>
Cautions, avals et autres garanties données	209 636
Crédits documentaires	83 272
Actifs donnés en garanties	0
<b>TOTAL DES PASSIFS ÉVENTUELS</b>	<b>292 908</b>
<b>ENGAGEMENTS DONNÉS</b>	<b>MONTANTS</b>
Engagements de financement donnés	80 573
Engagements sur titres	492
<b>TOTAL DES ENGAGEMENTS DONNÉS</b>	<b>81 065</b>
<b>ENGAGEMENTS REÇUS</b>	<b>MONTANTS</b>
Engagements de financement reçus	0
Garanties reçues	396 729
<b>TOTAL DES ENGAGEMENTS REÇUS</b>	<b>396 729</b>

# UNION BANCAIRE POUR LE COMMERCE ET L'INDUSTRIE

ÉTAT DE RÉSULTAT AU 31 - 12 - 2005 (en mille dinars)

<b>PRODUITS D'EXPLOITATION BANCAIRE</b>	<b>MONTANTS</b>
Intérêts et revenus assimilés	68 718
Commissions (en produits)	17 942
Gains sur portefeuille-titres commercial et opérations financières	6 448
Revenus du portefeuille d'investissement	3 510
<b>TOTAL PRODUITS D'EXPLOITATION BANCAIRE</b>	<b>96 618</b>
<b>CHARGES D'EXPLOITATION BANCAIRE</b>	<b>MONTANTS</b>
Intérêts encourus et charges assimilées	26 198
Commissions encourues	1 584
Pertes sur portefeuille-titres commercial et opérations financières	0
<b>TOTAL CHARGES D'EXPLOITATION BANCAIRE</b>	<b>27 782</b>
<b>PRODUIT NET BANCAIRE</b>	<b>68 836</b>
Dotations aux provisions et résultat des corrections de valeurs sur créances, hors bilan et passif	12 352
Dotations aux provisions et résultat des corrections de valeurs sur portefeuille d'investissement	355
Autres produits d'exploitation	2 002
Frais de personnel	25 723
Charges générales d'exploitation	14 632
Dotations aux amortissements et aux provisions sur immobilisations	7 700
<b>RÉSULTAT D'EXPLOITATION</b>	<b>10 076</b>
Solde en gain / perte provenant des autres éléments ordinaires	-661
Impôts sur les Bénéfices	2 411
<b>RÉSULTAT DES ACTIVITÉS ORDINAIRES</b>	<b>7 004</b>
Solde en gain / perte provenant des éléments extraordinaires	0
<b>RÉSULTAT NET DE L'EXERCICE</b>	<b>7 004</b>

# UNION INTERNATIONALE DE BANQUES

**BILAN AU 31 - 12 - 2005** (en mille dinars)

<b>ACTIF</b>	<b>MONTANTS</b>
Caisse, et avoirs auprès de la BCT, CCP & TGT	17 881
Créances sur les établissements bancaires et financiers	145 595
Créances sur la clientèle	1 353 934
Portefeuille-titres commercial	0
Portefeuille d'investissement	132 424
Valeurs immobilisées	32 121
Autres Actifs	106 229
<b>TOTAL ACTIF</b>	<b>1 788 184</b>
<b>PASSIF</b>	<b>MONTANTS</b>
Banque Centrale de Tunisie et CCP	0
Dépôts et avoirs des établissements bancaires et financiers	108 802
Dépôts et avoirs de la clientèle	1 370 206
Emprunts et ressources spéciales	37 571
Autres Passifs	106 027
<b>TOTAL PASSIF</b>	<b>1 622 606</b>
<b>CAPITAUX PROPRES</b>	<b>MONTANTS</b>
Capital	106 000
Réserves	59 563
Actions propres	0
Autres capitaux propres	0
Résultats reportés	15
Résultat de l'exercice	0
<b>TOTAL CAPITAUX PROPRES</b>	<b>165 578</b>
<b>TOTAL PASSIF ET CAPITAUX PROPRES</b>	<b>1 788 184</b>

## HORS BILAN

<b>PASSIFS ÉVENTUELS</b>	<b>MONTANTS</b>
Cautions, avals et autres garanties données	238 418
Crédits documentaires	54 195
Actifs donnés en garanties	0
<b>TOTAL PASSIFS ÉVENTUELS</b>	<b>292 613</b>
<b>ENGAGEMENTS DONNÉS</b>	<b>MONTANTS</b>
Engagements de financement donnés	6 860
Engagements sur titres	1 406
<b>TOTAL DES ENGAGEMENTS DONNÉS</b>	<b>8 266</b>
<b>ENGAGEMENTS REÇUS</b>	<b>MONTANTS</b>
Engagements de financement reçus	0
Garanties reçues	108 742
<b>TOTAL DES ENGAGEMENTS REÇUS</b>	<b>108 742</b>

# UNION INTERNATIONALE DE BANQUES

ÉTAT DE RÉSULTAT AU 31 - 12 - 2005 (en mille dinars)

<b>PRODUITS D'EXPLOITATION BANCAIRE</b>	<b>MONTANTS</b>
Intérêts et revenus assimilés	83 126
Commissions (en produits)	24 665
Gains sur portefeuille-titres commercial et opérations financières	3 962
Revenus du portefeuille d'investissement	5 396
<b>TOTAL PRODUITS D'EXPLOITATION BANCAIRE</b>	<b>117 149</b>
<b>CHARGES D'EXPLOITATION BANCAIRE</b>	<b>MONTANTS</b>
Intérêts encourus et charges assimilées	41 531
Commissions encourues	1 497
Pertes sur portefeuille-titres commercial et opérations financières	154
<b>TOTAL CHARGES D'EXPLOITATION BANCAIRE</b>	<b>43 182</b>
<b>PRODUIT NET BANCAIRE</b>	<b>73 967</b>
Dotations aux provisions et résultat des corrections de valeurs sur créances, hors bilan et passif	23 188
Dotations aux provisions et résultat des corrections de valeurs sur portefeuille d'investissement	153
Autres produits d'exploitation	22
Frais de personnel	35 886
Charges générales d'exploitation	12 593
Dotations aux amortissements et aux provisions sur immobilisations	2 405
<b>RÉSULTAT D'EXPLOITATION</b>	<b>(236)</b>
Solde en gain / perte provenant des autres éléments ordinaires	387
Impôts sur les Bénéfices	151
<b>RÉSULTAT DES ACTIVITÉS ORDINAIRES</b>	<b>0</b>
Solde en gain / perte provenant des éléments extraordinaires	0
<b>RÉSULTAT NET DE L'EXERCICE</b>	<b>0</b>





# 2

## ÉTATS FINANCIERS DES BANQUES MIXTES

# BANQUE DE TUNISIE ET DES EMIRATS

**BILAN AU 31 - 12 - 2005** (en mille dinars)

<b>ACTIF</b>	<b>MONTANTS</b>
Caisse, et avoirs auprès de la BCT, CCP & TGT	498
Créances sur les établissements bancaires et financiers	6 976
Créances sur la clientèle	215 621
Portefeuille-titres commercial	0
Portefeuille d'investissement	24 456
Valeurs immobilisées	5 542
Autres Actifs	12 840
<b>TOTAL ACTIF</b>	<b>265 933</b>
<b>PASSIF</b>	<b>MONTANTS</b>
Banque Centrale de Tunisie et CCP	0
Dépôts et avoirs des établissements bancaires et financiers	19 340
Dépôts et avoirs de la clientèle	7 130
Emprunts et ressources spéciales	105 219
Autres Passifs	4 164
<b>TOTAL PASSIF</b>	<b>135 853</b>
<b>CAPITAUX PROPRES</b>	<b>MONTANTS</b>
Capital	90 000
Réserves	34 620
Actions propres	-840
Autres capitaux propres	0
Résultats reportés	1 224
Résultat de l'exercice	5 076
<b>TOTAL CAPITAUX PROPRES</b>	<b>130 080</b>
<b>TOTAL PASSIF ET CAPITAUX PROPRES</b>	<b>265 933</b>

## HORS BILAN

<b>PASSIFS ÉVENTUELS</b>	<b>MONTANTS</b>
Cautions, avals et autres garanties données	12 755
Crédits documentaires	65
Actifs donnés en garanties	0
<b>TOTAL PASSIFS ÉVENTUELS</b>	<b>12 820</b>
<b>ENGAGEMENTS DONNÉS</b>	<b>MONTANTS</b>
Engagements de financement donnés	13 577
Engagements sur titres	1 705
<b>TOTAL DES ENGAGEMENTS DONNÉS</b>	<b>15 282</b>
<b>ENGAGEMENTS REÇUS</b>	<b>MONTANTS</b>
Engagements de financement reçus	22 832
Garanties reçues	100
<b>TOTAL DES ENGAGEMENTS REÇUS</b>	<b>22 932</b>

# BANQUE DE TUNISIE ET DES EMIRATS

ÉTAT DE RÉSULTAT AU 31 - 12 - 2005 (en mille dinars)

<b>PRODUITS D'EXPLOITATION BANCAIRE</b>	<b>MONTANTS</b>
Intérêts et revenus assimilés	17 215
Commissions (en produits)	236
Gains sur portefeuille-titres commercial et opérations financières	8
Revenus du portefeuille d'investissement	1 731
<b>TOTAL PRODUITS D'EXPLOITATION BANCAIRE</b>	<b>19 190</b>
<b>CHARGES D'EXPLOITATION BANCAIRE</b>	<b>MONTANTS</b>
Intérêts encourus et charges assimilées	7 502
Commissions encourues	10
Pertes sur portefeuille-titres commercial et opérations financières	4
<b>TOTAL CHARGES D'EXPLOITATION BANCAIRE</b>	<b>7 516</b>
<b>PRODUIT NET BANCAIRE</b>	<b>11 674</b>
Dotations aux provisions et résultat des corrections de valeurs sur créances, hors bilan et passif	1 826
Dotations aux provisions et résultat des corrections de valeurs sur portefeuille d'investissement	386
Autres produits d'exploitation	36
Frais de personnel	2 574
Charges générales d'exploitation	1 181
Dotations aux amortissements et aux provisions sur immobilisations	304
<b>RÉSULTAT D'EXPLOITATION</b>	<b>5 439</b>
Solde en gain / perte provenant des autres éléments ordinaires	7
Impôts sur les Bénéfices	370
<b>RÉSULTAT DES ACTIVITÉS ORDINAIRES</b>	<b>5 076</b>
Solde en gain / perte provenant des éléments extraordinaires	0
<b>RÉSULTAT NET DE L'EXERCICE</b>	<b>5 076</b>

# BANQUE TUNISO-KOUEITIENNE DE DÉVELOPPEMENT

**BILAN AU 31 - 12 - 2005** (en mille dinars)

<b>ACTIF</b>	<b>MONTANTS</b>
Caisse, et avoirs auprès de la BCT, CCP & TGT	858
Créances sur les établissements bancaires et financiers	26 390
Créances sur la clientèle	208 509
Portefeuille-titres commercial	3 346
Portefeuille d'investissement	31 301
Valeurs immobilisées	6 895
Autres Actifs	38 118
<b>TOTAL ACTIF</b>	<b>315 417</b>
<b>PASSIF</b>	<b>MONTANTS</b>
Banque Centrale de Tunisie et CCP	1 529
Dépôts et avoirs des établissements bancaires et financiers	51 067
Dépôts et avoirs de la clientèle	39 413
Emprunts et ressources spéciales	72 710
Autres Passifs	15 471
<b>TOTAL PASSIF</b>	<b>180 190</b>
<b>CAPITAUX PROPRES</b>	<b>MONTANTS</b>
Capital	100 000
Réserves	27 525
Actions propres	0
Autres Capitaux propres	2 500
Résultats reportés	2
Résultat de l'exercice	5 200
<b>TOTAL CAPITAUX PROPRES</b>	<b>135 227</b>
<b>TOTAL PASSIF ET CAPITAUX PROPRES</b>	<b>315 417</b>

## HORS BILAN

<b>PASSIFS ÉVENTUELS</b>	<b>MONTANTS</b>
Cautions, avals et autres garanties données	16 380
Crédits documentaires	986
Actifs donnés en garanties	0
<b>TOTAL PASSIFS ÉVENTUELS</b>	<b>17 366</b>
<b>ENGAGEMENTS DONNÉS</b>	<b>MONTANTS</b>
Engagements de financement donnés	8 133
Engagements sur titres	414
<b>TOTAL DES ENGAGEMENTS DONNÉS</b>	<b>8 547</b>
<b>ENGAGEMENTS REÇUS</b>	<b>MONTANTS</b>
Engagements de financement reçus	29 990
Garanties reçues	0
<b>TOTAL DES ENGAGEMENTS REÇUS</b>	<b>29 990</b>

# BANQUE TUNISO-KOWEITIENNE DE DÉVELOPPEMENT

ÉTAT DE RÉSULTAT AU 31 - 12 - 2005 (en mille dinars)

<b>PRODUITS D'EXPLOITATION BANCAIRE</b>	<b>MONTANTS</b>
Intérêts et revenus assimilés	19 041
Commissions (en produits)	223
Gains sur portefeuille-titres commercial et opérations financières	69
Revenus du portefeuille d'investissement	3 267
<b>TOTAL PRODUITS D'EXPLOITATION BANCAIRE</b>	<b>22 600</b>
<b>CHARGES D'EXPLOITATION BANCAIRE</b>	<b>MONTANTS</b>
Intérêts encourus et charges assimilées	9 778
Commissions encourues	377
Pertes sur portefeuille-titres commercial et opérations financières	0
<b>TOTAL CHARGES D'EXPLOITATION BANCAIRE</b>	<b>10 155</b>
<b>PRODUIT NET BANCAIRE</b>	<b>12 445</b>
Dotations aux provisions et résultat des corrections de valeurs sur créances, hors bilan et passif	6 536
Reprises des provisions et résultat des corrections de valeurs sur portefeuille d'investissement	4 906
Autres produits d'exploitation	765
Frais de personnel	4 287
Charges générales d'exploitation	1 605
Dotations aux amortissements et aux provisions sur immobilisations	465
<b>RÉSULTAT D'EXPLOITATION</b>	<b>5 223</b>
Solde en gain / perte provenant des autres éléments ordinaires	0
Impôts sur les Bénéfices	23
<b>RÉSULTAT DES ACTIVITÉS ORDINAIRES</b>	<b>5 200</b>
Solde en gain / perte provenant des éléments extraordinaires	0
<b>RÉSULTAT NET DE L'EXERCICE</b>	<b>5 200</b>

# BANQUE TUNISO-LIBYENNE

**BILAN AU 31 - 12 - 2005** (en mille dinars)

<b>ACTIF</b>	<b>MONTANTS</b>
Caisse, et avoirs auprès de la BCT, CCP & TGT	4 825
Créances sur les établissements bancaires et financiers	61 403
Créances sur la clientèle	121 647
Portefeuille-titres commercial	6 517
Portefeuille d'investissement	41 394
Valeurs immobilisées	2 979
Autres Actifs	4 747
<b>TOTAL ACTIF</b>	<b>243 512</b>
<b>PASSIF</b>	<b>MONTANTS</b>
Banque Centrale de Tunisie et CCP	0
Dépôts et avoirs des établissements bancaires et financiers	91 595
Dépôts et avoirs de la clientèle	31 896
Emprunts et ressources spéciales	40 313
Autres Passifs	7 219
<b>TOTAL PASSIF</b>	<b>171 023</b>
<b>CAPITAUX PROPRES</b>	<b>MONTANTS</b>
Capital	70 000
Réserves	2 489
Actions propres	0
Autres capitaux propres	0
Résultats reportés	0
Résultat de l'exercice	0
<b>TOTAL CAPITAUX PROPRES</b>	<b>72 489</b>
<b>TOTAL PASSIF ET CAPITAUX PROPRES</b>	<b>243 512</b>

## HORS BILAN

<b>PASSIFS ÉVENTUELS</b>	<b>MONTANTS</b>
Cautions, avals et autres garanties données	55 018
Crédits documentaires	97 258
Actifs donnés en garanties	0
<b>TOTAL PASSIFS ÉVENTUELS</b>	<b>152 276</b>
<b>ENGAGEMENTS DONNÉS</b>	<b>MONTANTS</b>
Engagements de financement donnés	1 232
Engagements sur titres	156
<b>TOTAL DES ENGAGEMENTS DONNÉS</b>	<b>1 388</b>
<b>ENGAGEMENTS REÇUS</b>	<b>MONTANTS</b>
Engagements de financement reçus	0
Garanties reçues	30 468
<b>TOTAL DES ENGAGEMENTS REÇUS</b>	<b>30 468</b>

**BANQUE TUNISO-LIBYENNE****ÉTAT DE RÉSULTAT AU 31 - 12 - 2005** (en mille dinars)

<b>PRODUITS D'EXPLOITATION BANCAIRE</b>	<b>MONTANTS</b>
Intérêts et revenus assimilés	10 221
Commissions (en produits)	3 386
Gains sur portefeuille-titres commercial et opérations financières	604
Revenus du portefeuille d'investissement	145
<b>TOTAL PRODUITS D'EXPLOITATION BANCAIRE</b>	<b>14 356</b>
<b>CHARGES D'EXPLOITATION BANCAIRE</b>	<b>MONTANTS</b>
Intérêts encourus et charges assimilées	3 487
Commissions encourues	827
Pertes sur portefeuille-titres commercial et opérations financières	14
<b>TOTAL CHARGES D'EXPLOITATION BANCAIRE</b>	<b>4 328</b>
<b>PRODUIT NET BANCAIRE</b>	<b>10 028</b>
Dotations aux provisions et résultat des corrections de valeurs sur créances, hors bilan et passif	5 436
Dotations aux provisions et résultat des corrections de valeurs sur portefeuille d'investissement	46
Autres produits d'exploitation	0
Frais de personnel	3 247
Charges générales d'exploitation	1 269
Dotations aux amortissements et aux provisions sur immobilisations	292
<b>RÉSULTAT D'EXPLOITATION</b>	<b>(262)</b>
Solde en gain / perte provenant des autres éléments ordinaires	280
Impôts sur les Bénéfices	18
<b>RÉSULTAT DES ACTIVITÉS ORDINAIRES</b>	<b>0</b>
Solde en gain / perte provenant des éléments extraordinaires	0
<b>RÉSULTAT NET DE L'EXERCICE</b>	<b>0</b>

# STUSID BANK

**BILAN AU 31 - 12 - 2005** (en mille dinars)

<b>ACTIF</b>	<b>MONTANTS</b>
Caisse, et avoirs auprès de la BCT, CCP & TGT	74
Créances sur les établissements bancaires et financiers	18 016
Créances sur la clientèle	98 464
Portefeuille-titres commercial	9 274
Portefeuille d'investissement	44 364
Valeurs immobilisées	3 561
Autres Actifs	6 659
<b>TOTAL ACTIF</b>	<b>180 412</b>
<b>PASSIF</b>	<b>MONTANTS</b>
Banque Centrale de Tunisie et CCP	0
Dépôts et avoirs des établissements bancaires et financiers	462
Dépôts et avoirs de la clientèle	17 054
Emprunts et ressources spéciales	5 842
Autres Passifs	13 039
<b>TOTAL PASSIF</b>	<b>36 397</b>
<b>CAPITAUX PROPRES</b>	<b>MONTANTS</b>
Capital social	100 000
Réserves	35 027
Actions propres	0
Autres Capitaux propres	0
Résultats reportés	1 491
Résultat de l'exercice	7 497
<b>TOTAL CAPITAUX PROPRES</b>	<b>144 015</b>
<b>TOTAL PASSIF ET CAPITAUX PROPRES</b>	<b>180 412</b>

## HORS BILAN

<b>PASSIFS ÉVENTUELS</b>	<b>MONTANTS</b>
Cautions, avals et autres garanties données	2 181
Crédits documentaires	970
Actifs donnés en garanties	0
<b>TOTAL PASSIFS ÉVENTUELS</b>	<b>3 151</b>
<b>ENGAGEMENTS DONNÉS</b>	<b>MONTANTS</b>
Engagements de financement donnés	15 115
Engagements sur titres	998
<b>TOTAL DES ENGAGEMENTS DONNÉS</b>	<b>16 113</b>
<b>ENGAGEMENTS REÇUS</b>	<b>MONTANTS</b>
Engagements de financement reçus	0
Garanties reçues	77 439
<b>TOTAL DES ENGAGEMENTS REÇUS</b>	<b>77 439</b>



## STUSID BANK

## ÉTAT DE RÉSULTAT AU 31 - 12 - 2005 (en mille dinars)

<b>PRODUITS D'EXPLOITATION BANCAIRE</b>	<b>MONTANTS</b>
Intérêts et revenus assimilés	8 762
Commissions (en produits)	438
Gains sur portefeuille-titres commercial et opérations financières	505
Revenus du portefeuille d'investissement	3 176
<b>TOTAL PRODUITS D'EXPLOITATION BANCAIRE</b>	<b>12 881</b>
<b>CHARGES D'EXPLOITATION BANCAIRE</b>	<b>MONTANTS</b>
Intérêts encourus et charges assimilées	277
Commissions encourues	0
Pertes sur portefeuille-titres commercial et opérations financières	657
<b>TOTAL CHARGES D'EXPLOITATION BANCAIRE</b>	<b>934</b>
<b>PRODUIT NET BANCAIRE</b>	<b>11 947</b>
Dotations aux provisions et résultat des corrections de valeurs sur créances, hors bilan et passif	5 109
Reprises des provisions et résultat des corrections de valeurs sur portefeuille d'investissement	4 897
Autres produits d'exploitation	137
Frais de personnel	3 008
Charges générales d'exploitation	1 099
Dotations aux amortissements et aux provisions sur immobilisations	276
<b>RÉSULTAT D'EXPLOITATION</b>	<b>7 489</b>
Solde en gain / perte provenant des autres éléments ordinaires	27
Impôts sur les Bénéfices	19
<b>RÉSULTAT DES ACTIVITÉS ORDINAIRES</b>	<b>7 497</b>
Solde en gain / perte provenant des éléments extraordinaires	0
<b>RÉSULTAT NET DE L'EXERCICE</b>	<b>7 497</b>

# TUNISIAN QATARI BANK

**BILANAU 31 - 12 - 2005** (en mille dinars)

<b>ACTIF</b>	<b>MONTANTS</b>
Caisse, et avoirs auprès de la BCT, CCP & TGT	1 938
Créances sur les établissements bancaires et financiers	9 900
Créances sur la clientèle	49 738
Portefeuille-titres commercial	263
Portefeuille d'investissement	3 811
Valeurs immobilisées	3 316
Autres Actifs	13 507
<b>TOTAL ACTIF</b>	<b>82 473</b>
<b>PASSIF</b>	<b>MONTANTS</b>
Banque Centrale de Tunisie et CCP	0
Dépôts et avoirs des établissements bancaires et financiers	1 044
Dépôts et avoirs de la clientèle	27 323
Emprunts et ressources spéciales	19 533
Autres Passifs	3 040
<b>TOTAL PASSIF</b>	<b>50 940</b>
<b>CAPITAUX PROPRES</b>	<b>MONTANTS</b>
Capital	30 000
Réserves	1 218
Actions propres	0
Autres Capitaux propres	0
Résultats reportés	0
Résultat de l'exercice	315
<b>TOTAL CAPITAUX PROPRES</b>	<b>31 533</b>
<b>TOTAL PASSIF ET CAPITAUX PROPRES</b>	<b>82 473</b>

## HORS BILAN

<b>PASSIFS ÉVENTUELS</b>	<b>MONTANTS</b>
Cautions, avals et autres garanties données	3 232
Crédits documentaires	1 068
Actifs donnés en garanties	0
<b>TOTAL PASSIFS ÉVENTUELS</b>	<b>4 300</b>
<b>ENGAGEMENTS DONNÉS</b>	<b>MONTANTS</b>
Engagements de financement donnés	5 249
Engagements sur titres	15
<b>TOTAL DES ENGAGEMENTS DONNÉS</b>	<b>5 264</b>
<b>ENGAGEMENTS REÇUS</b>	<b>MONTANTS</b>
Engagements de financement reçus	0
Garanties reçues	3 335
<b>TOTAL DES ENGAGEMENTS REÇUS</b>	<b>3 335</b>

## TUNISIAN QATARI BANK

## ÉTAT DE RÉSULTAT AU 31 - 12 - 2005 (en mille dinars)

<b>PRODUITS D'EXPLOITATION BANCAIRE</b>	<b>MONTANTS</b>
Intérêts et revenus assimilés	4 597
Commissions (en produits)	290
Gains sur portefeuille-titres commercial et opérations financières	83
Revenus du portefeuille d'investissement	2 002
<b>TOTAL PRODUITS D'EXPLOITATION BANCAIRE</b>	<b>6 972</b>
<b>CHARGES D'EXPLOITATION BANCAIRE</b>	<b>MONTANTS</b>
Intérêts encourus et charges assimilées	1 606
Commissions encourues	17
Pertes sur portefeuille-titres commercial et opérations financières	0
<b>TOTAL CHARGES D'EXPLOITATION BANCAIRE</b>	<b>1 623</b>
<b>PRODUIT NET BANCAIRE</b>	<b>5 349</b>
Dotations aux provisions et résultat des corrections de valeurs sur créances, hors bilan et passif	1 822
Dotations aux provisions et résultat des corrections de valeurs sur portefeuille d'investissement	355
Autres produits d'exploitation	59
Frais de personnel	1 823
Charges générales d'exploitation	900
Dotations aux amortissements et aux provisions sur immobilisations	186
<b>RÉSULTAT D'EXPLOITATION</b>	<b>322</b>
Solde en gain / perte provenant des autres éléments ordinaires	0
Impôts sur les Bénéfices	7
<b>RÉSULTAT DES ACTIVITÉS ORDINAIRES</b>	<b>315</b>
Solde en gain / perte provenant des éléments extraordinaires	0
<b>RÉSULTAT NET DE L'EXERCICE</b>	<b>315</b>

# 3

## ÉTATS FINANCIERS DES ÉTABLISSEMENTS FINANCIERS



**ÉTATS FINANCIERS  
DES ORGANISMES DE LEASING**

# AMEN LEASE

**BILAN AU 31 - 12 - 2005** (en mille dinars)

<b>ACTIF</b>	<b>MONTANTS</b>
<b>ACTIFS NON COURANTS</b>	
Immobilisations incorporelles	557
Amortissements (-)	(322)
Immobilisations incorporelles nettes	235
Immobilisations utilisées par la société	3 401
Amortissements et provisions (-)	(1 192)
Immobilisations corporelles nettes	2 209
Immobilisations destinées à la location (leasing)	266 087
Amortissements et provisions (-)	(186 636)
Immobilisations nettes destinées à la location	79 451
Immobilisations financières	2 978
Provisions (-)	(160)
Immobilisations financières nettes	2 818
Autres actifs non courants	197
<b>TOTAL DES ACTIFS NON COURANTS</b>	<b>84 910</b>
<b>ACTIFS COURANTS</b>	
Clients et comptes rattachés	29 870
Provisions et produits réservés (-)	(24 807)
Clients et comptes rattachés nets	5 063
Autres actifs courants	2 465
Placements et autres actifs financiers	0
Liquidités et équivalents de liquidités	1 539
<b>TOTAL DES ACTIFS COURANTS</b>	<b>9 067</b>
<b>TOTAL DES ACTIFS</b>	<b>93 977</b>
<b>CAPITAUX PROPRES ET PASSIFS</b>	<b>MONTANTS</b>
<b>CAPITAUX PROPRES</b>	<b>MONTANTS</b>
Capital social	10 000
Réserves	5 408
Autres capitaux propres	0
Résultats reportés	-16 824
<b>CAPITAUX PROPRES AVANT RÉSULTAT</b>	<b>-1 416</b>
Résultat net de l'exercice	-3 924
<b>TOTAL CAPITAUX PROPRES</b>	<b>-5 340</b>
<b>PASSIF</b>	<b>MONTANTS</b>
<b>PASSIFS NON COURANTS</b>	
Emprunts	63 300
Autres passifs financiers	101
Provisions	975
<b>TOTAL DES PASSIFS NON COURANTS</b>	<b>64 376</b>
<b>PASSIFS COURANTS</b>	
Fournisseurs et comptes rattachés	276
Autres Passifs courants	4 503
Concours bancaires	30 162
<b>TOTAL DES PASSIFS COURANTS</b>	<b>34 941</b>
<b>TOTAL DES PASSIFS</b>	<b>99 317</b>
<b>TOTAL DES CAPITAUX PROPRES ET DES PASSIFS</b>	<b>93 977</b>

## AMEN LEASE

ÉTAT DE RÉSULTAT AU 31 - 12 - 2005 (en mille dinars)

<b>PRODUITS D'EXPLOITATION</b>	<b>MONTANTS</b>
Revenus bruts de leasing	51 723
Intérêts de retard	0
Variation des produits réservés	(1 604)
Dotations aux amortissements des immobilisations en location (-)	(41 821)
Autres produits d'exploitation	1 312
<b>TOTAL DES PRODUITS D'EXPLOITATION</b>	<b>9 610</b>
Charges financières nettes	8 052
Produits des placements	171
<b>PRODUIT NET</b>	<b>1 729</b>
<b>CHARGES D'EXPLOITATION</b>	<b>MONTANTS</b>
Charges de personnel	1 248
Dotations aux amortissements	366
Dotations aux provisions	3 102
Autres charges d'exploitation	1 035
<b>TOTAL DES CHARGES D'EXPLOITATION</b>	<b>5 751</b>
<b>RÉSULTAT D'EXPLOITATION</b>	<b>(4 022)</b>
Autres gains ordinaires	159
Autres pertes ordinaires	0
<b>RÉSULTAT DES ACTIVITÉS ORDINAIRES AVANT IMPÔT</b>	<b>(3 863)</b>
Impôts sur les Bénéfices	61
<b>RÉSULTAT DES ACTIVITÉS ORDINAIRES APRÈS IMPÔT</b>	<b>(3 924)</b>
Éléments extraordinaires	0
<b>RÉSULTAT NET DE L'EXERCICE</b>	<b>(3 924)</b>

# ARAB INTERNATIONAL LEASE

**BILAN AU 31 - 12 - 2005** (en mille dinars)

<b>ACTIF</b>	<b>MONTANTS</b>
<b>ACTIFS NON COURANTS</b>	
Immobilisations incorporelles	50
Amortissements (-)	(50)
Immobilisations incorporelles nettes	0
Immobilisations utilisées par la société	342
Amortissements (-)	(172)
Immobilisations corporelles nettes	170
Immobilisations destinées à la location (leasing)	103 241
Amortissements et provisions (-)	(62 840)
Immobilisations nettes destinées à la location	40 401
Immobilisations financières	1 289
Provisions (-)	(0)
Immobilisations financières nettes	1 289
Autres actifs non courants	86
<b>TOTAL DES ACTIFS NON COURANTS</b>	<b>41 946</b>
<b>ACTIFS COURANTS</b>	
Clients et comptes rattachés	8 616
Provisions et produits réservés (-)	(6 645)
Clients et comptes rattachés nets	1 971
Autres actifs courants	1 400
Placements et autres actifs financiers	480
Liquidités et équivalents de liquidités	3 461
<b>TOTAL DES ACTIFS COURANTS</b>	<b>7 312</b>
<b>TOTAL DES ACTIFS</b>	<b>49 258</b>
<b>CAPITAUX PROPRES ET PASSIFS</b>	<b>MONTANTS</b>
<b>CAPITAUX PROPRES</b>	<b>MONTANTS</b>
Capital social	10 000
Réserves	973
Autres capitaux propres	0
Résultats reportés	(1 449)
<b>CAPITAUX PROPRES AVANT RÉSULTAT</b>	<b>9 524</b>
Résultat net de l'exercice	767
<b>TOTAL CAPITAUX PROPRES</b>	<b>10 291</b>
<b>PASSIF</b>	<b>MONTANTS</b>
<b>PASSIFS NON COURANTS</b>	
Emprunts	20 727
Autres passifs financiers	63
Provisions	0
<b>TOTAL DES PASSIFS NON COURANTS</b>	<b>20 790</b>
<b>PASSIFS COURANTS</b>	
Fournisseurs et comptes rattachés	1 657
Autres Passifs courants	2 728
Concours bancaires	13 792
<b>TOTAL DES PASSIFS COURANTS</b>	<b>18 177</b>
<b>TOTAL DES PASSIFS</b>	<b>38 967</b>
<b>TOTAL DES CAPITAUX PROPRES ET DES PASSIFS</b>	<b>49 258</b>



## ARAB INTERNATIONAL LEASE

ÉTAT DE RÉSULTAT AU 31 - 12 - 2005 (en mille dinars)

<b>PRODUITS D'EXPLOITATION</b>	<b>MONTANTS</b>
Revenus bruts de leasing	24 089
Variation des produits réservés	39
Dotations aux amortissements des immobilisations en location (-)	(19 600)
Autres produits d'exploitation	155
<b>TOTAL DES PRODUITS D'EXPLOITATION</b>	<b>4 683</b>
Charges financières nettes	2 478
Produits des placements	104
<b>PRODUIT NET</b>	<b>2 309</b>
<b>CHARGES D'EXPLOITATION</b>	<b>MONTANTS</b>
Charges de personnel	532
Dotations aux amortissements	38
Dotations aux provisions	610
Autres charges d'exploitation	373
<b>TOTAL DES CHARGES D'EXPLOITATION</b>	<b>1 553</b>
<b>RÉSULTAT D'EXPLOITATION</b>	<b>756</b>
Autres gains ordinaires	38
Autres pertes ordinaires	0
<b>RÉSULTAT DES ACTIVITÉS ORDINAIRES AVANT IMPÔT</b>	<b>794</b>
Impôts sur les Bénéfices	27
<b>RÉSULTAT DES ACTIVITÉS ORDINAIRES APRÈS IMPÔT</b>	<b>767</b>
Éléments extraordinaires	0
<b>RÉSULTAT NET DE L'EXERCICE</b>	<b>767</b>

# ARAB TUNISIAN LEASE

**BILAN AU 31 - 12 - 2005** (en mille dinars)

<b>ACTIF</b>	<b>MONTANTS</b>
<b>ACTIFS NON COURANTS</b>	
Immobilisations incorporelles	115
Amortissements (-)	(110)
Immobilisations incorporelles nettes	5
Immobilisations utilisées par la société	5 101
Amortissements (-)	(1 160)
Immobilisations corporelles nettes	3 941
Immobilisations destinées à la location (leasing)	308 547
Amortissements et provisions (-)	(179 995)
Immobilisations nettes destinées à la location	128 552
Immobilisations financières	8 044
Provisions (-)	(223)
Immobilisations financières nettes	7 821
Autres actifs non courants	267
<b>TOTAL DES ACTIFS NON COURANTS</b>	<b>140 586</b>
<b>ACTIFS COURANTS</b>	
Clients et comptes rattachés	17 029
Provisions et agios réservés (-)	(11 230)
Clients et comptes rattachés nets	5 799
Autres actifs courants	1 231
Provisions (-)	(43)
Autres Actifs Courants nets	1 188
Placements et autres actifs financiers	215
Liquidités et équivalents de liquidités	6 825
<b>TOTAL DES ACTIFS COURANTS</b>	<b>14 027</b>
<b>TOTAL DES ACTIFS</b>	<b>154 613</b>
<b>CAPITAUX PROPRES ET PASSIFS</b>	
<b>CAPITAUX PROPRES</b>	
<b>MONTANTS</b>	
Capital social	10 000
Réserves	10 242
Actions propres	0
Résultats reportés	1 511
<b>CAPITAUX PROPRES AVANT RÉSULTAT</b>	<b>21 753</b>
Résultat net de l'exercice	1 310
<b>TOTAL CAPITAUX PROPRES</b>	<b>23 063</b>
<b>PASSIF</b>	
<b>MONTANTS</b>	
<b>PASSIFS NON COURANTS</b>	
Emprunts	79 892
Autres passifs financiers	100
Provisions	263
<b>TOTAL DES PASSIFS NON COURANTS</b>	<b>80 255</b>
<b>PASSIFS COURANTS</b>	
Fournisseurs et comptes rattachés	9 457
Autres Passifs courants	6 396
Concours bancaires	35 442
<b>TOTAL DES PASSIFS COURANTS</b>	<b>51 295</b>
<b>TOTAL DES PASSIFS</b>	<b>131 550</b>
<b>TOTAL DES CAPITAUX PROPRES ET DES PASSIFS</b>	<b>154 613</b>

## ARAB TUNISIAN LEASE

ÉTAT DE RÉSULTAT AU 31 - 12 - 2005 (en mille dinars)

<b>PRODUITS D'EXPLOITATION</b>	<b>MONTANTS</b>
Revenus bruts de leasing	75 702
Intérêts de retard et autres produits d'exploitation	655
Variation des produits réservés	(49)
Dotations aux amortissements des immobilisations en location (-)	(60 734)
Variation des intérêts de retards réservés	(60)
<b>TOTAL DES PRODUITS D'EXPLOITATION</b>	<b>15 514</b>
Charges financières nettes	7 852
Produits des placements	539
<b>PRODUIT NET</b>	<b>8 201</b>
<b>CHARGES D'EXPLOITATION</b>	<b>MONTANTS</b>
Charges de personnel	2 215
Dotations aux amortissements	471
Dotations aux provisions	2 561
Autres charges d'exploitation	1 246
<b>TOTAL DES CHARGES D'EXPLOITATION</b>	<b>6 493</b>
<b>RÉSULTAT D'EXPLOITATION</b>	<b>1 708</b>
Autres gains ordinaires	186
Autres pertes ordinaires	112
<b>RÉSULTAT DES ACTIVITÉS ORDINAIRES AVANT IMPÔT</b>	<b>1 782</b>
Impôts sur les Bénéfices	472
<b>RÉSULTAT DES ACTIVITÉS ORDINAIRES APRÈS IMPÔT</b>	<b>1 310</b>
Éléments extraordinaires	0
<b>RÉSULTAT NET DE L'EXERCICE</b>	<b>1 310</b>

# COMPAGNIE INTERNATIONALE DE LEASING

**BILAN AU 31 - 12 - 2005** (en mille dinars)

<b>ACTIF</b>	<b>MONTANTS</b>
<b>ACTIFS NON COURANTS</b>	
Immobilisations incorporelles	34
Amortissements (-)	(34)
Immobilisations incorporelles nettes	0
Immobilisations utilisées par la société	8 042
Amortissements (-)	(1 661)
Immobilisations corporelles nettes	6 381
Immobilisations destinées à la location (leasing)	311 631
Amortissements et provisions (-)	(168 556)
Immobilisations nettes destinées à la location	143 075
Immobilisations financières	1 318
Provisions (-)	(250)
Immobilisations financières nettes	1 068
Autres actifs non courants	412
<b>TOTAL DES ACTIFS NON COURANTS</b>	<b>150 936</b>
<b>ACTIFS COURANTS</b>	
Clients et comptes rattachés	19 295
Provisions et agios réservés (-)	(12 735)
Clients et comptes rattachés nets	6 560
Autres actifs courants	1 339
Placements et autres actifs financiers	6 785
Liquidités et équivalents de liquidités	3 367
<b>TOTAL DES ACTIFS COURANTS</b>	<b>18 051</b>
<b>TOTAL DES ACTIFS</b>	<b>168 987</b>
<b>CAPITAUX PROPRES ET PASSIFS</b>	<b>MONTANTS</b>
<b>CAPITAUX PROPRES</b>	<b>MONTANTS</b>
Capital social	10 000
Réserves	9 363
Actions propres	-154
Résultats reportés	103
<b>CAPITAUX PROPRES AVANT RÉSULTAT</b>	<b>19 312</b>
Résultat net de l'exercice	2 469
<b>TOTAL CAPITAUX PROPRES</b>	<b>21 781</b>
<b>PASSIF</b>	<b>MONTANTS</b>
<b>PASSIFS NON COURANTS</b>	
Emprunts	100 186
Autres passifs financiers	3 412
Provisions	2 002
<b>TOTAL DES PASSIFS NON COURANTS</b>	<b>105 600</b>
<b>PASSIFS COURANTS</b>	
Fournisseurs et comptes rattachés	3 826
Autres Passifs courants	5 782
Concours bancaires	31 998
<b>TOTAL DES PASSIFS COURANTS</b>	<b>41 606</b>
<b>TOTAL DES PASSIFS</b>	<b>147 206</b>
<b>TOTAL DES CAPITAUX PROPRES ET DES PASSIFS</b>	<b>168 987</b>

# COMPAGNIE INTERNATIONALE DE LEASING

ÉTAT DE RÉSULTAT AU 31 - 12 - 2005 (en mille dinars)

<b>PRODUITS D'EXPLOITATION</b>	<b>MONTANTS</b>
Revenus bruts de leasing	80 621
Autres produits	1 302
Variation des produits réservés	268
Dotations aux amortissements des immobilisations en location (-)	(63 901)
<b>TOTAL DES PRODUITS D'EXPLOITATION</b>	<b>18 290</b>
Charges financières nettes	9 149
Produits des placements	367
<b>PRODUIT NET</b>	<b>9 508</b>
<b>CHARGES D'EXPLOITATION</b>	<b>MONTANTS</b>
Charges de personnel	1 696
Dotations aux amortissements	435
Dotations aux provisions	3 467
Autres charges d'exploitation	930
<b>TOTAL DES CHARGES D'EXPLOITATION</b>	<b>6 528</b>
<b>RÉSULTAT D'EXPLOITATION</b>	<b>2 980</b>
Autres gains ordinaires	225
Autres pertes ordinaires	89
<b>RÉSULTAT DES ACTIVITÉS ORDINAIRES AVANT IMPÔT</b>	<b>3 116</b>
Impôts sur les Bénéfices	699
Reprises sur provisions pour impôts différés	52
<b>RÉSULTAT DES ACTIVITÉS ORDINAIRES APRÈS IMPÔT</b>	<b>2 469</b>
Éléments extraordinaires	0
<b>RÉSULTAT NET DE L'EXERCICE</b>	<b>2 469</b>

# EL WIFACK LEASING

**BILAN AU 31 - 12 - 2005** (en mille dinars)

<b>ACTIF</b>	<b>MONTANTS</b>
<b>ACTIFS NON COURANTS</b>	
Immobilisations incorporelles	69
Amortissements (-)	(67)
Immobilisations incorporelles nettes	2
Immobilisations utilisées par la société	1 121
Amortissements (-)	(100)
Immobilisations corporelles nettes	1 021
Immobilisations destinées à la location (leasing)	28 592
Amortissements (-)	(11 545)
Immobilisations nettes destinées à la location	17 047
Immobilisations financières	827
Provisions (-)	(0)
Immobilisations financières nettes	827
Autres actifs non courants	97
<b>TOTAL DES ACTIFS NON COURANTS</b>	<b>18 994</b>
<b>ACTIFS COURANTS</b>	
Clients et comptes rattachés	876
Provisions et agios réservés (-)	(424)
Clients et comptes rattachés nets	452
Autres actifs courants	596
Placements et autres actifs financiers	2 667
Liquidités et équivalents de liquidités	1 608
<b>TOTAL DES ACTIFS COURANTS</b>	<b>5 323</b>
<b>TOTAL DES ACTIFS</b>	<b>24 317</b>
<b>CAPITAUX PROPRES ET PASSIFS</b>	
<b>CAPITAUX PROPRES</b>	
Capital social	10 000
Réserves	45
Autres capitaux propres	341
Résultats reportés	46
<b>CAPITAUX PROPRES AVANT RÉSULTAT</b>	<b>10 432</b>
Résultat net de l'exercice	694
<b>TOTAL CAPITAUX PROPRES</b>	<b>11 126</b>
<b>PASSIF</b>	
<b>PASSIFS NON COURANTS</b>	
Emprunts	7 915
Autres passifs financiers	0
Provisions	0
<b>TOTAL DES PASSIFS NON COURANTS</b>	<b>7 915</b>
<b>PASSIFS COURANTS</b>	
Fournisseurs et comptes rattachés	1 527
Autres Passifs courants	1 295
Concours bancaires	2 454
<b>TOTAL DES PASSIFS COURANTS</b>	<b>5 276</b>
<b>TOTAL DES PASSIFS</b>	<b>13 191</b>
<b>TOTAL DES CAPITAUX PROPRES ET DES PASSIFS</b>	<b>24 317</b>

# EL WIFACK LEASING

ÉTAT DE RÉSULTAT AU 31 - 12 - 2005 (en mille dinars)

<b>PRODUITS D'EXPLOITATION</b>	<b>MONTANTS</b>
Revenus bruts de leasing	8 934
Intérêts de retard	165
Variation des produits réservés	(13)
Dotations aux amortissements des immobilisations en location (-)	(7 079)
<b>TOTAL DES PRODUITS D'EXPLOITATION</b>	<b>2 007</b>
Charges financières nettes	590
Produits des placements	61
<b>PRODUIT NET</b>	<b>1 478</b>
<b>CHARGES D'EXPLOITATION</b>	<b>MONTANTS</b>
Charges de personnel	216
Dotations aux amortissements	88
Dotations aux provisions	156
Autres charges d'exploitation	195
Autres produits d'exploitation	56
<b>TOTAL DES CHARGES D'EXPLOITATION</b>	<b>599</b>
<b>RÉSULTAT D'EXPLOITATION</b>	<b>879</b>
Autres gains ordinaires	27
Autres pertes ordinaires	0
<b>RÉSULTAT DES ACTIVITÉS ORDINAIRES AVANT IMPÔT</b>	<b>906</b>
Impôts sur les Bénéfices	212
Reprises sur provisions pour impôts différés	0
<b>RÉSULTAT DES ACTIVITÉS ORDINAIRES APRÈS IMPÔT</b>	<b>694</b>
Eléments extraordinaires	0
<b>RÉSULTAT NET DE L'EXERCICE</b>	<b>694</b>
Effet des modifications comptables (net d'impôt)	0
<b>RÉSULTAT APRÈS MODIFICATIONS COMPTABLES</b>	<b>694</b>

# GENERAL LEASING

**BILAN AU 31 - 12 - 2005** (en mille dinars)

<b>ACTIF</b>	<b>MONTANTS</b>
<b>ACTIFS NON COURANTS</b>	
Immobilisations incorporelles	156
Amortissements (-)	(155)
Immobilisations incorporelles nettes	1
Immobilisations utilisées par la société	4 347
Amortissements (-)	(854)
Immobilisations corporelles nettes	3 493
Immobilisations destinées à la location (leasing)	269 866
Amortissements et provisions (-)	(178 505)
Immobilisations nettes destinées à la location	91 361
Immobilisations financières	1 022
Provisions (-)	(83)
Immobilisations financières nettes	939
Autres actifs non courants	398
<b>TOTAL DES ACTIFS NON COURANTS</b>	<b>96 192</b>
<b>ACTIFS COURANTS</b>	
Clients et comptes rattachés	30 445
Provisions et agios réservés (-)	(18 868)
Clients et comptes rattachés nets	11 577
Acheteurs factorés (nets)	3 715
Autres actifs courants	1 983
Placements et autres actifs financiers	8 500
Liquidités et équivalents de liquidités	5 103
<b>TOTAL DES ACTIFS COURANTS</b>	<b>30 878</b>
<b>TOTAL DES ACTIFS</b>	<b>127 070</b>
<b>CAPITAUX PROPRES ET PASSIFS</b>	<b>MONTANTS</b>
<b>CAPITAUX PROPRES</b>	<b>MONTANTS</b>
Capital social	10 000
Réserves	575
Effets des modifications comptables	-662
Autres capitaux propres	4 675
Actions rachetées	-71
Résultats reportés	-5 215
<b>CAPITAUX PROPRES AVANT RÉSULTAT</b>	<b>9 302</b>
Résultat net de l'exercice	-4 646
<b>TOTAL CAPITAUX PROPRES</b>	<b>4 656</b>
<b>PASSIF</b>	<b>MONTANTS</b>
<b>PASSIFS NON COURANTS</b>	
Emprunts	81 756
Autres passifs financiers	26
Provisions (+)	3 742
<b>TOTAL DES PASSIFS NON COURANTS</b>	<b>85 524</b>
<b>PASSIFS COURANTS</b>	
Fournisseurs et comptes rattachés	1 090
Comptes courants des adhérents et comptes rattachés	818
Autres passifs courants	6 661
Concours bancaires	28 321
<b>TOTAL DES PASSIFS COURANTS</b>	<b>36 890</b>
<b>TOTAL DES PASSIFS</b>	<b>122 414</b>
<b>TOTAL DES CAPITAUX PROPRES ET DES PASSIFS</b>	<b>127 070</b>



## GENERAL LEASING

ÉTAT DE RÉSULTAT AU 31 - 12 - 2005 (en mille dinars)

<b>PRODUITS D'EXPLOITATION</b>	<b>MONTANTS</b>
Revenus bruts de leasing	58 085
Dotations aux amortissements des immobilisations en location (-)	(47 907)
<b>REVENUS NETS DE LEASING</b>	<b>10 178</b>
Commissions de factoring	206
Intérêts de financement	423
<b>REVENUS DE FACTORING</b>	<b>629</b>
<b>TOTAL DES PRODUITS D'EXPLOITATION</b>	<b>10 807</b>
Charges financières	8 189
Produits des placements	370
<b>PRODUIT NET</b>	<b>2 988</b>
<b>CHARGES D'EXPLOITATION</b>	<b>MONTANTS</b>
Charges de personnel	1 151
Dotations aux amortissements	469
Dotations aux provisions	6 880
Autres charges d'exploitation	726
Autres produits d'exploitation	86
<b>TOTAL DES CHARGES D'EXPLOITATION</b>	<b>9 140</b>
<b>RÉSULTAT D'EXPLOITATION</b>	<b>(6 152)</b>
Autres gains ordinaires	339
Autres pertes ordinaires	25
<b>RÉSULTAT DES ACTIVITÉS ORDINAIRES AVANT IMPÔT</b>	<b>(5 838)</b>
Impôts sur les Bénéfices	67
Reprises sur provisions pour impôts différés	1 259
<b>RÉSULTAT DES ACTIVITÉS ORDINAIRES APRÈS IMPÔT</b>	<b>(4 646)</b>
Éléments extraordinaires	0
<b>RÉSULTAT NET DE L'EXERCICE</b>	<b>(4 646)</b>
Effet des modifications comptables (net d'impôt)	0
<b>RÉSULTAT APRÈS MODIFICATIONS COMPTABLES</b>	<b>(4 646)</b>

# HANNIBAL LEASE

**BILAN AU 31 - 12 - 2005** (en mille dinars)

<b>ACTIF</b>	<b>MONTANTS</b>
<b>ACTIFS NON COURANTS</b>	
Immobilisations incorporelles	82
Amortissements (-)	(66)
Immobilisations incorporelles nettes	16
Immobilisations utilisées par la société	444
Amortissements (-)	(157)
Immobilisations corporelles nettes	287
Immobilisations destinées à la location (leasing)	73 311
Amortissements (-)	(28 446)
Immobilisations nettes destinées à la location	44 865
Immobilisations financières	236
Provisions (-)	(0)
Immobilisations financières nettes	236
Autres actifs non courants	162
<b>TOTAL DES ACTIFS NON COURANTS</b>	<b>45 566</b>
<b>ACTIFS COURANTS</b>	
Clients et comptes rattachés	3 451
Provisions et agios réservés (-)	(1 592)
Clients et comptes rattachés nets	1 859
Autres actifs courants	740
Placements et autres actifs financiers	441
Liquidités et équivalents de liquidités	1 368
<b>TOTAL DES ACTIFS COURANTS</b>	<b>4 408</b>
<b>TOTAL DES ACTIFS</b>	<b>49 974</b>
<b>CAPITAUX PROPRES ET PASSIFS</b>	<b>MONTANTS</b>
<b>CAPITAUX PROPRES</b>	<b>MONTANTS</b>
Capital social	8 000*
Réserves	0
Actions propres	0
Résultats reportés	-927
<b>CAPITAUX PROPRES AVANT RÉSULTAT</b>	<b>7 073</b>
Résultat net de l'exercice	13
<b>TOTAL CAPITAUX PROPRES</b>	<b>7 086</b>
<b>PASSIF</b>	<b>MONTANTS</b>
<b>PASSIFS NON COURANTS</b>	
Emprunts	15 816
Autres passifs financiers	0
Provisions	0
<b>TOTAL DES PASSIFS NON COURANTS</b>	<b>15 816</b>
<b>PASSIFS COURANTS</b>	
Fournisseurs et comptes rattachés	2 556
Autres passifs courants	1 528
Concours bancaires	22 988
<b>TOTAL DES PASSIFS COURANTS</b>	<b>27 072</b>
<b>TOTAL DES PASSIFS</b>	<b>42 888</b>
<b>TOTAL DES CAPITAUX PROPRES ET DES PASSIFS</b>	<b>49 974</b>

\* Il s'agit d'une augmentation de capital de 3 525 mille dinars.

# HANNIBAL LEASE

ÉTAT DE RÉSULTAT AU 31 - 12 - 2005 (en mille dinars)

<b>PRODUITS D'EXPLOITATION</b>	<b>MONTANTS</b>
Revenus bruts de leasing	19 931
Variation des produits réservés	(138)
Dotations aux amortissements des immobilisations en location (-)	(15 783)
Autres produits	162
<b>TOTAL DES PRODUITS D'EXPLOITATION</b>	<b>4 172</b>
Charges financières nettes	2 784
Produits des placements	23
<b>PRODUIT NET</b>	<b>1 411</b>
<b>CHARGES D'EXPLOITATION</b>	<b>MONTANTS</b>
Charges de personnel	405
Dotations aux amortissements	62
Dotations aux provisions	518
Autres charges d'exploitation	399
<b>TOTAL DES CHARGES D'EXPLOITATION</b>	<b>1 384</b>
<b>RÉSULTAT D'EXPLOITATION</b>	<b>27</b>
Autres gains ordinaires	16
Autres pertes ordinaires	6
<b>RÉSULTAT DES ACTIVITÉS ORDINAIRES AVANT IMPÔT</b>	<b>37</b>
Impôts sur les Bénéfices	24
<b>RÉSULTAT DES ACTIVITÉS ORDINAIRES APRÈS IMPÔT</b>	<b>13</b>
Éléments extraordinaires	0
<b>RÉSULTAT NET DE L'EXERCICE</b>	<b>13</b>

# MODERN LEASING

**BILAN AU 31 - 12 - 2005** (en mille dinars)

<b>ACTIF</b>	<b>MONTANTS</b>
<b>ACTIFS NON COURANTS</b>	
Immobilisations incorporelles	315
Amortissements (-)	(297)
Immobilisations incorporelles nettes	18
Immobilisations utilisées par la société	1 936
Amortissements (-)	(302)
Immobilisations corporelles nettes	1 634
Immobilisations destinées à la location (leasing)	107 946
Amortissements et provisions (-)	(58 828)
Immobilisations nettes destinées à la location	49 118
Immobilisations encours leasing	1 418
Immobilisations financières	1 807
Provisions (-)	(269)
Immobilisations financières nettes	1 538
Autres immobilisations financières	88
Autres actifs non courants	98
<b>TOTAL DES ACTIFS NON COURANTS</b>	<b>53 912</b>
<b>ACTIFS COURANTS</b>	
Clients et comptes rattachés	6 551
Provisions et produits réservés (-)	(4 588)
Clients et comptes rattachés nets	1 963
Autres actifs courants	1 378
Placements et autres actifs financiers	3 108
Liquidités et équivalents de liquidités	2 914
<b>TOTAL DES ACTIFS COURANTS</b>	<b>9 363</b>
<b>TOTAL DES ACTIFS</b>	<b>63 275</b>
<b>CAPITAUX PROPRES ET PASSIFS</b>	
<b>CAPITAUX PROPRES</b>	
Capital social	10 000
Réserves	2 574
Actions propres	0
Résultats reportés	-2 061
<b>CAPITAUX PROPRES AVANT RÉSULTAT</b>	<b>10 513</b>
Résultat net de l'exercice	1 002
<b>TOTAL CAPITAUX PROPRES</b>	<b>11 515</b>
<b>PASSIF</b>	
<b>PASSIFS NON COURANTS</b>	
Emprunts	33 025
Autres passifs financiers	0
Provisions pour risques	623
<b>TOTAL DES PASSIFS NON COURANTS</b>	<b>33 648</b>
<b>PASSIFS COURANTS</b>	
Fournisseurs et comptes rattachés	3 003
Autres passifs courants	1 254
Concours bancaires	13 855
<b>TOTAL DES PASSIFS COURANTS</b>	<b>18 112</b>
<b>TOTAL DES PASSIFS</b>	<b>51 760</b>
<b>TOTAL DES CAPITAUX PROPRES ET DES PASSIFS</b>	<b>63 275</b>

# MODERN LEASING

ÉTAT DE RÉSULTAT AU 31 - 12 - 2005 (en mille dinars)

<b>PRODUITS D'EXPLOITATION</b>	<b>MONTANTS</b>
Revenus bruts de leasing	29 753
Autres produits d'exploitation	462
Variation des produits réservés	207
Dotations aux amortissements des immobilisations en location (-)	(24 176)
<b>TOTAL DES PRODUITS D'EXPLOITATION</b>	<b>6 246</b>
Charges financières nettes	3 227
Produits financiers nets	211
<b>PRODUIT NET</b>	<b>3 230</b>
<b>CHARGES D'EXPLOITATION</b>	<b>MONTANTS</b>
Charges de personnel	583
Dotations aux amortissements	170
Dotations aux provisions	916
Autres charges d'exploitation	509
<b>TOTAL DES CHARGES D'EXPLOITATION</b>	<b>2 178</b>
<b>RÉSULTAT D'EXPLOITATION</b>	<b>1 052</b>
Autres gains ordinaires	47
Autres pertes ordinaires	63
<b>RÉSULTAT DES ACTIVITÉS ORDINAIRES AVANT IMPÔT</b>	<b>1 036</b>
Impôts sur les Bénéfices	34
<b>RÉSULTAT DES ACTIVITÉS ORDINAIRES APRÈS IMPÔT</b>	<b>1 002</b>
Éléments extraordinaires	0
<b>RÉSULTAT NET DE L'EXERCICE</b>	<b>1 002</b>

# TUNISIE LEASING

**BILAN AU 31 - 12 - 2005** (en mille dinars)

<b>ACTIF</b>	<b>MONTANTS</b>
<b>ACTIFS NON COURANTS</b>	
Immobilisations incorporelles	1 632
Amortissements (-)	(1 294)
Immobilisations incorporelles nettes	338
Immobilisations utilisées par la société	2 403
Amortissements (-)	(1 669)
Immobilisations corporelles nettes	734
Immobilisations destinées à la location (leasing)	540 633
Amortissements et provisions (-)	(317 158)
Immobilisations nettes destinées à la location	223 475
Immobilisations financières	22 360
Provisions (-)	(1 262)
Immobilisations financières nettes	21 098
Autres actifs non courants	675
<b>TOTAL DES ACTIFS NON COURANTS</b>	<b>246 320</b>
<b>ACTIFS COURANTS</b>	
Clients et comptes rattachés	17 451
Provisions et agios réservés (-)	(14 081)
Clients et comptes rattachés nets	3 370
Autres actifs courants	5 522
Placements et autres actifs financiers	1 660
Liquidités et équivalents de liquidités	4 570
<b>TOTAL DES ACTIFS COURANTS</b>	<b>15 122</b>
<b>TOTAL DES ACTIFS</b>	<b>261 442</b>
<b>CAPITAUX PROPRES ET PASSIFS</b>	
<b>CAPITAUX PROPRES</b>	
<b>MONTANTS</b>	
Capital social	20 000
Réserves	5 480
Actions propres	0
Résultats reportés	8 757
<b>CAPITAUX PROPRES AVANT RÉSULTAT</b>	<b>34 237</b>
Résultat net de l'exercice	3 289
<b>TOTAL CAPITAUX PROPRES</b>	<b>37 526</b>
<b>PASSIF</b>	
<b>MONTANTS</b>	
<b>PASSIFS NON COURANTS</b>	
Emprunts	119 779
Autres passifs financiers	4 620
Provisions	893
<b>TOTAL DES PASSIFS NON COURANTS</b>	<b>125 292</b>
<b>PASSIFS COURANTS</b>	
Fournisseurs et comptes rattachés	9 231
Autres passifs courants	13 547
Concours bancaires	75 846
<b>TOTAL DES PASSIFS COURANTS</b>	<b>98 624</b>
<b>TOTAL DES PASSIFS</b>	<b>223 916</b>
<b>TOTAL DES CAPITAUX PROPRES ET DES PASSIFS</b>	<b>261 442</b>

## TUNISIE LEASING

ÉTAT DE RÉSULTAT AU 31 - 12 - 2005 (en mille dinars)

<b>PRODUITS D'EXPLOITATION</b>	<b>MONTANTS</b>
Revenus bruts de leasing	128 716
Intérêts de retard	695
Variation des produits réservés	(90)
Dotations aux amortissements des immobilisations en location (-)	(105 950)
<b>TOTAL DES PRODUITS D'EXPLOITATION</b>	<b>23 371</b>
Charges financières nettes	12 828
Produits des placements	832
<b>PRODUIT NET</b>	<b>11 375</b>
<b>CHARGES D'EXPLOITATION</b>	<b>MONTANTS</b>
Charges de personnel	2 271
Dotations aux amortissements	413
Dotations aux provisions	2 637
Autres charges d'exploitation	2 150
Autres produits d'exploitation	88
<b>TOTAL DES CHARGES D'EXPLOITATION</b>	<b>7 383</b>
<b>RÉSULTAT D'EXPLOITATION</b>	<b>3 992</b>
Autres gains ordinaires	153
Autres pertes ordinaires	31
<b>RÉSULTAT DES ACTIVITÉS ORDINAIRES AVANT IMPÔT</b>	<b>4 114</b>
Impôts sur les Bénéfices	918
Reprises sur provisions pour impôts différés	93
<b>RÉSULTAT DES ACTIVITÉS ORDINAIRES APRÈS IMPÔT</b>	<b>3 289</b>
Éléments extraordinaires	0
<b>RÉSULTAT NET DE L'EXERCICE</b>	<b>3 289</b>

# UNION TUNISIENNE DE LEASING

**BILAN AU 31 - 12 - 2005** (en mille dinars)

<b>ACTIF</b>	<b>MONTANTS</b>
<b>ACTIFS NON COURANTS</b>	
Immobilisations incorporelles	465
Amortissements (-)	(373)
Immobilisations incorporelles nettes	92
Immobilisations utilisées par la société	412
Amortissements (-)	(259)
Immobilisations corporelles nettes	153
Immobilisations destinées à la location (leasing)	172 829
Amortissements et provisions	(112 474)
Immobilisations nettes destinées à la location	60 355
Immobilisations financières	23
Provisions (-)	(0)
Immobilisations financières nettes	23
Autres actifs non courants	0
<b>TOTAL DES ACTIFS NON COURANTS</b>	<b>60 623</b>
<b>ACTIFS COURANTS</b>	
Clients et comptes rattachés	8 245
Provisions et agios réservés (-)	(8 192)
Clients et comptes rattachés nets	53
Autres actifs courants	711
Placements et autres actifs financiers	19
Liquidités et équivalents de liquidités	5 030
<b>TOTAL DES ACTIFS COURANTS</b>	<b>5 813</b>
<b>TOTAL DES ACTIFS</b>	<b>66 436</b>
<b>CAPITAUX PROPRES ET PASSIFS</b>	<b>MONTANTS</b>
<b>CAPITAUX PROPRES</b>	<b>MONTANTS</b>
Capital social	10 000
Réserves	1 871
Actions propres	0
Résultats reportés	0
<b>CAPITAUX PROPRES AVANT RÉSULTAT</b>	<b>11 871</b>
Résultat net de l'exercice	1 703
<b>TOTAL CAPITAUX PROPRES</b>	<b>13 574</b>
<b>PASSIF</b>	<b>MONTANTS</b>
<b>PASSIFS NON COURANTS</b>	
Emprunts	37 734
Autres passifs financiers	398
Provisions	81
<b>TOTAL DES PASSIFS NON COURANTS</b>	<b>38 213</b>
<b>PASSIFS COURANTS</b>	
Fournisseurs et comptes rattachés	2 571
Autres passifs courants	2 250
Concours bancaires	9 828
<b>TOTAL DES PASSIFS COURANTS</b>	<b>14 649</b>
<b>TOTAL DES PASSIFS</b>	<b>52 862</b>
<b>TOTAL DES CAPITAUX PROPRES ET DES PASSIFS</b>	<b>66 436</b>



## UNION TUNISIENNE DE LEASING

ÉTAT DE RÉSULTAT AU 31 - 12 - 2005 (en mille dinars)

<b>PRODUITS D'EXPLOITATION</b>	<b>MONTANTS</b>
Revenus bruts de leasing	41 175
Intérêts de retard	0
Variation des produits réservés	0
Dotations aux amortissements des immobilisations en location (-)	(34 440)
Autres produits d'exploitation	489
<b>TOTAL DES PRODUITS D'EXPLOITATION</b>	<b>7 224</b>
Charges financières nettes	3 417
Produits des placements	173
Commissions d'apport et de risque	272
<b>PRODUIT NET</b>	<b>3 708</b>
<b>CHARGES D'EXPLOITATION</b>	<b>MONTANTS</b>
Achat d'approvisionnement consommés	23
Charges de personnel	740
Dotations aux amortissements	111
Dotations aux provisions	358
Autres charges d'exploitation	744
<b>TOTAL DES CHARGES D'EXPLOITATION</b>	<b>1 976</b>
<b>RÉSULTAT D'EXPLOITATION</b>	<b>1 732</b>
Autres gains ordinaires	319
Autres pertes ordinaires	300
<b>RÉSULTAT DES ACTIVITÉS ORDINAIRES AVANT IMPÔT</b>	<b>1 751</b>
Impôts sur les Bénéfices	48
Reprises sur provisions pour impôts différés	0
<b>RÉSULTAT DES ACTIVITÉS ORDINAIRES APRÈS IMPÔT</b>	<b>1 703</b>
Eléments extraordinaires	0
<b>RÉSULTAT NET DE L'EXERCICE</b>	<b>1 703</b>





**ÉTATS FINANCIERS  
DES SOCIÉTÉS DE FACTORING**

# TUNISIE FACTORING

**BILAN AU 31 - 12 - 2005** (en mille dinars)

<b>ACTIF</b>	<b>MONTANTS</b>
<b>ACTIFS NON COURANTS</b>	
Immobilisations incorporelles	1 423
Amortissements (-)	(767)
Immobilisations incorporelles nettes	656
Immobilisations utilisées par la société	482
Amortissements (-)	(269)
Immobilisations corporelles nettes	213
Immobilisations financières	3 964
Provisions (-)	(0)
Immobilisations financières nettes	3 964
Autres actifs non courants	37
<b>TOTAL DES ACTIFS NON COURANTS</b>	<b>4 870</b>
<b>ACTIFS COURANTS</b>	
Clients et comptes rattachés	59 920
Provisions et produits réservés (-)	(1 652)
Clients et comptes rattachés nets	58 268
Autres actifs courants	550
Placements et autres actifs financiers	6 450
Liquidités et équivalents de liquidités	0
<b>TOTAL DES ACTIFS COURANTS</b>	<b>65 268</b>
<b>TOTAL DES ACTIFS</b>	<b>70 138</b>
<b>CAPITAUX PROPRES ET PASSIFS</b>	
<b>CAPITAUX PROPRES</b>	
<b>MONTANTS</b>	
Capital social	4 400
Réserves	234
Actions propres	0
Résultats reportés	2 358
<b>CAPITAUX PROPRES AVANT RÉSULTAT</b>	<b>6 992</b>
Résultat net de l'exercice	1 296
<b>TOTAL CAPITAUX PROPRES</b>	<b>8 288</b>
<b>PASSIF</b>	
<b>MONTANTS</b>	
<b>PASSIFS NON COURANTS</b>	
Emprunts	5 455
Provisions	3 021
<b>TOTAL DES PASSIFS NON COURANTS</b>	<b>8 476</b>
<b>PASSIFS COURANTS</b>	
Fournisseurs et comptes rattachés	18 558
Autres passifs courants	968
Concours bancaires et autres passifs financiers	33 848
<b>TOTAL DES PASSIFS COURANTS</b>	<b>53 374</b>
<b>TOTAL DES PASSIFS</b>	<b>61 850</b>
<b>TOTAL DES CAPITAUX PROPRES ET DES PASSIFS</b>	<b>70 138</b>

# TUNISIE FACTORING

ÉTAT DE RÉSULTAT AU 31 - 12 - 2005 (en mille dinars)

<b>PRODUITS D'EXPLOITATION</b>	<b>MONTANTS</b>
Revenus bruts du Factoring	2 209
Intérêts de Financement	3 749
<b>TOTAL DES PRODUITS D'EXPLOITATION</b>	<b>5 958</b>
Charges financières nettes	2 441
Produits des placements	684
<b>PRODUIT NET</b>	<b>4 201</b>
<b>CHARGES D'EXPLOITATION</b>	<b>MONTANTS</b>
Charges de personnel	837
Dotations aux amortissements	250
Dotations aux provisions	710
Autres charges d'exploitation	710
<b>TOTAL DES CHARGES D'EXPLOITATION</b>	<b>2 507</b>
<b>RÉSULTAT D'EXPLOITATION</b>	<b>1 694</b>
Autres gains ordinaires	30
Autres pertes ordinaires	0
<b>RÉSULTAT DES ACTIVITÉS ORDINAIRES AVANT IMPÔT</b>	<b>1 724</b>
Impôts sur les Bénéfices	428
<b>RÉSULTAT DES ACTIVITÉS ORDINAIRES APRÈS IMPÔT</b>	<b>1 296</b>
Éléments extraordinaires	0
<b>RÉSULTAT NET DE L'EXERCICE</b>	<b>1 296</b>

# UNIFACTOR

**BILAN AU 31 - 12 - 2005** (en mille dinars)

<b>ACTIF</b>	<b>MONTANTS</b>
<b>ACTIFS NON COURANTS</b>	
Immobilisations incorporelles	54
Amortissements (-)	(54)
Immobilisations incorporelles nettes	0
Immobilisations utilisées par la société	559
Amortissements (-)	(126)
Immobilisations corporelles nettes	433
Immobilisations financières	904
Provisions (-)	(0)
Immobilisations financières nettes	904
Autres actifs non courants	110
<b>TOTAL DES ACTIFS NON COURANTS</b>	<b>1 447</b>
<b>ACTIFS COURANTS</b>	
Affacturation et comptes rattachés	43 248
Provisions et agios réservés (-)	(2 674)
Affacturation et comptes rattachés nets	40 574
Autres actifs courants	833
Liquidités et équivalents de liquidités	3 498
<b>TOTAL DES ACTIFS COURANTS</b>	<b>44 905</b>
<b>TOTAL DES ACTIFS</b>	<b>46 352</b>
<b>CAPITAUX PROPRES ET PASSIFS</b>	
<b>CAPITAUX PROPRES</b>	
Capital social	6 000
Réserves	450
Résultats reportés	62
<b>CAPITAUX PROPRES AVANT RÉSULTAT</b>	<b>6 512</b>
Résultat net de l'exercice	1 392
<b>TOTAL CAPITAUX PROPRES</b>	<b>7 904</b>
<b>PASSIF</b>	
<b>PASSIFS NON COURANTS</b>	
Emprunts	16 800
Fonds de garantie	5 371
Provisions	128
<b>TOTAL DES PASSIFS NON COURANTS</b>	<b>22 299</b>
<b>PASSIFS COURANTS</b>	
Adhérents et comptes rattachés	1 790
Autres passifs courants	1 318
Concours bancaires et autres passifs	13 041
<b>TOTAL DES PASSIFS COURANTS</b>	<b>16 149</b>
<b>TOTAL DES PASSIFS</b>	<b>38 448</b>
<b>TOTAL DES CAPITAUX PROPRES ET DES PASSIFS</b>	<b>46 352</b>

## UNIFACTOR

ÉTAT DE RÉSULTAT AU 31 - 12 - 2005 (en mille dinars)

<b>PRODUITS D'EXPLOITATION D'AFFACTURAGE</b>	<b>MONTANTS</b>
Commissions d'affacturage	1 836
Produits financiers de mobilisation	3 634
Autres produits financiers de placement	67
<b>TOTAL DES PRODUITS D'EXPLOITATION D'AFFACTURAGE</b>	<b>5 537</b>
Charges financières nettes	1 933
<b>PRODUIT NET D'AFFACTURAGE</b>	<b>3 604</b>
<b>CHARGES D'EXPLOITATION</b>	<b>MONTANTS</b>
Frais généraux	1 080
Dotations aux amortissements et aux provisions	63
Provisions du compte affacturage	686
Autres produits d'exploitation	27
<b>TOTAL DES CHARGES D'EXPLOITATION</b>	<b>1 802</b>
<b>RÉSULTAT D'EXPLOITATION</b>	<b>1 802</b>
Autres gains ordinaires	0
Autres pertes ordinaires	0
<b>RÉSULTAT DES ACTIVITÉS ORDINAIRES AVANT IMPÔT</b>	<b>1 802</b>
Impôts sur les Bénéfices	410
<b>RÉSULTAT DES ACTIVITÉS ORDINAIRES APRÈS IMPÔT</b>	<b>1 392</b>
Éléments extraordinaires	0
<b>RÉSULTAT NET DE L'EXERCICE</b>	<b>1 392</b>





# 4

## ÉTATS FINANCIERS DES AUTRES MEMBRES

# BEST BANK

**BILAN AU 31 - 12 - 2005** (en mille dinars)

<b>ACTIF</b>	<b>MONTANTS</b>
Caisse, et avoirs auprès de la BCT, CCP & TGT	6 049
Créances sur les établissements bancaires et financiers	66 983
Créances sur la clientèle	157 086
Portefeuille-titres commercial	70 166
Portefeuille d'investissement	30 961
Valeurs immobilisées	6 109
Autres actifs	1 837
<b>TOTAL ACTIF</b>	<b>339 191</b>
<b>PASSIF</b>	<b>MONTANTS</b>
Banque Centrale de Tunisie et CCP	180
Dépôts et avoirs des établissements bancaires et financiers	806
Dépôts et avoirs de la clientèle	254 881
Emprunts et ressources spéciales	443
Autres passifs	2 538
<b>TOTAL PASSIF</b>	<b>258 848</b>
<b>CAPITAUX PROPRES</b>	<b>MONTANTS</b>
Capital	68 170
Réserves	6 037
Actions propres	0
Autres capitaux propres	670
Résultats reportés	52
Résultat de l'exercice	5 414
<b>TOTAL CAPITAUX PROPRES</b>	<b>80 343</b>
<b>TOTAL PASSIF ET CAPITAUX PROPRES</b>	<b>339 191</b>

## HORS BILAN

<b>PASSIFS ÉVENTUELS</b>	<b>MONTANTS</b>
Cautions, avals et autres garanties données	7 380
Crédits documentaires	14 496
Actifs donnés en garanties	0
<b>TOTAL PASSIFS ÉVENTUELS</b>	<b>21 876</b>
<b>ENGAGEMENTS DONNÉS</b>	<b>MONTANTS</b>
Engagements de financement donnés	51 550
Engagements sur titres	0
<b>TOTAL DES ENGAGEMENTS DONNÉS</b>	<b>51 550</b>
<b>ENGAGEMENTS REÇUS</b>	<b>MONTANTS</b>
Engagements de financement reçus	3 688
Garanties reçues	65 713
<b>TOTAL DES ENGAGEMENTS REÇUS</b>	<b>69 401</b>

\* 1 USD = 1,3634 TND (cours au 31/12/2005).

**BEST BANK****ÉTAT DE RÉSULTAT AU 31 - 12 - 2005** (en mille dinars)

<b>PRODUITS D'EXPLOITATION BANCAIRE</b>	<b>MONTANTS</b>
Intérêts et revenus assimilés	10 535
Commissions (en produits)	2 566
Gains sur portefeuille-titres commercial et opérations financières	2 496
Revenus du portefeuille d'investissement	1 475
<b>TOTAL PRODUITS D'EXPLOITATION BANCAIRE</b>	<b>17 072</b>
<b>CHARGES D'EXPLOITATION BANCAIRE</b>	<b>MONTANTS</b>
Intérêts encourus et charges assimilées	5 569
Commissions encourues	866
Pertes sur portefeuille-titres commercial et opérations financières	0
<b>TOTAL CHARGES D'EXPLOITATION BANCAIRE</b>	<b>6 435</b>
<b>PRODUIT NET BANCAIRE</b>	<b>10 637</b>
Reprises des provisions et résultat des corrections de valeurs sur créances, hors bilan et passif	149
Reprises des provisions et résultat des corrections de valeurs sur portefeuille d'investissement	210
Autres produits d'exploitation	41
Frais de personnel	3 715
Charges générales d'exploitation	1 042
Dotations aux amortissements et aux provisions sur immobilisations	881
<b>RÉSULTAT D'EXPLOITATION</b>	<b>5 399</b>
Solde en gain / perte provenant des autres éléments ordinaires	25
Impôts sur les Bénéfices	10
<b>RÉSULTAT DES ACTIVITÉS ORDINAIRES</b>	<b>5 414</b>
Solde en gain / perte provenant des éléments extraordinaires	0
<b>RÉSULTAT NET DE L'EXERCICE</b>	<b>5 414</b>

\* 1 USD = 1,3634 TND (cours au 31/12/2005).

# BANQUE D'AFFAIRES DE TUNISIE

**BILAN AU 31 - 12 - 2005** (en mille dinars)

<b>ACTIF</b>	<b>MONTANTS</b>
Caisse, et avoirs auprès de la BCT, CCP & TGT	0
Créances sur les établissements bancaires et financiers	1 636
Créances sur la clientèle	118
Portefeuille-titres commercial	1 350
Portefeuille d'investissement	0
Valeurs immobilisées	67
Autres Actifs	614
<b>TOTAL ACTIF</b>	<b>3 785</b>
<b>PASSIF</b>	<b>MONTANTS</b>
Banque Centrale de Tunisie et CCP	0
Dépôts et avoirs des établissements bancaires et financiers	0
Dépôts et avoirs de la clientèle	0
Emprunts et ressources spéciales	0
Autres Passifs	371
<b>TOTAL PASSIF</b>	<b>371</b>
<b>CAPITAUX PROPRES</b>	<b>MONTANTS</b>
Capital social	4 500
Réserves	0
Autres Capitaux propres	1
Report à nouveau	-1 019
Résultat de l'exercice	-68
<b>TOTAL CAPITAUX PROPRES</b>	<b>3 414</b>
<b>TOTAL PASSIF ET CAPITAUX PROPRES</b>	<b>3 785</b>

## HORS BILAN

<b>PASSIFS ÉVENTUELS</b>	<b>MONTANTS</b>
Cautions, avals et autres garanties données	0
Crédits documentaires	0
<b>TOTAL PASSIFS ÉVENTUELS</b>	<b>0</b>
<b>ENGAGEMENTS DONNÉS</b>	<b>MONTANTS</b>
Engagements de financement donnés	0
Engagements sur titres	0
<b>TOTAL DES ENGAGEMENTS DONNÉS</b>	<b>0</b>
<b>ENGAGEMENTS REÇUS</b>	<b>MONTANTS</b>
Engagements de financement reçus	0
Garanties reçues	0
<b>TOTAL DES ENGAGEMENTS REÇUS</b>	<b>0</b>

**BANQUE D'AFFAIRES DE TUNISIE****ÉTAT DE RÉSULTAT AU 31 - 12 - 2005** (en mille dinars)

<b>PRODUITS D'EXPLOITATION BANCAIRE</b>	<b>MONTANTS</b>
Intérêts et revenus assimilés	78
Honoraires d'études	622
Gains sur portefeuille-titres commercial et opérations financières	64
Revenus du portefeuille d'investissement	0
<b>TOTAL PRODUITS D'EXPLOITATION BANCAIRE</b>	<b>764</b>
<b>CHARGES D'EXPLOITATION BANCAIRE</b>	<b>MONTANTS</b>
Intérêts encourus et charges assimilées	2
Commissions encourues	0
<b>TOTAL CHARGES D'EXPLOITATION BANCAIRE</b>	<b>2</b>
<b>PRODUIT NET BANCAIRE</b>	<b>762</b>
Reprise des provisions et résultat des corrections de valeurs sur créances, hors bilan et passif	15
Autres produits d'exploitation	0
Frais de personnel	188
Charges générales d'exploitation	637
Dotations aux amortissements et aux provisions sur immobilisations	21
<b>RÉSULTAT D'EXPLOITATION</b>	<b>(69)</b>
Solde en gain / perte provenant des autres éléments ordinaires	1
Impôts sur les Bénéfices	0
<b>RÉSULTAT DES ACTIVITÉS ORDINAIRES</b>	<b>(68)</b>
Solde en gain / perte provenant des éléments extraordinaires	0
<b>RÉSULTAT NET DE L'EXERCICE</b>	<b>(68)</b>

# NORTH AFRICA INTERNATIONAL BANK

**BILAN AU 31 - 12 - 2005** (en mille dinars)

<b>ACTIF</b>	<b>MONTANTS</b>
Caisse, et avoirs auprès de la BCT, CCP & TGT	834
Créances sur les établissements bancaires et financiers	106 101
Créances sur la clientèle	125 619
Portefeuille-titres commercial	0
Portefeuille d'investissement	20
Valeurs immobilisées	4 762
Autres actifs	3 517
<b>TOTAL ACTIF</b>	<b>240 853</b>
<b>PASSIF</b>	<b>MONTANTS</b>
Banque Centrale de Tunisie et CCP	23
Dépôts et avoirs des établissements bancaires et financiers	124 291
Dépôts et avoirs de la clientèle	51 292
Emprunts et ressources spéciales	0
Provisions non distribuées	0
Autres passifs	1 444
<b>TOTAL PASSIF</b>	<b>177 050</b>
<b>CAPITAUX PROPRES</b>	<b>MONTANTS</b>
Capital	40 902
Réserves	20 651
Actions propres	0
Autres capitaux propres	0
Résultats reportés	-22
Résultat de l'exercice	2 272
<b>TOTAL CAPITAUX PROPRES</b>	<b>63 803</b>
<b>TOTAL PASSIF ET CAPITAUX PROPRES</b>	<b>240 853</b>

## HORS BILAN

<b>PASSIFS ÉVENTUELS</b>	<b>MONTANTS</b>
Cautions, avals et autres garanties données	30 800
Crédits documentaires	158 552
<b>TOTAL PASSIFS ÉVENTUELS</b>	<b>189 352</b>
<b>ENGAGEMENTS DONNÉS</b>	<b>MONTANTS</b>
Engagements de financement donnés	54 904
Engagements sur titres	0
<b>TOTAL DES ENGAGEMENTS DONNÉS</b>	<b>54 904</b>
<b>ENGAGEMENTS REÇUS</b>	<b>MONTANTS</b>
Engagements de financement reçus	0
Garanties reçues	16 360
<b>TOTAL DES ENGAGEMENTS REÇUS</b>	<b>16 360</b>

\* 1 USD = 1,3634 TND (cours au 31/12/2005).

## NORTH AFRICA INTERNATIONAL BANK

ÉTAT DE RÉSULTAT AU 31 - 12 - 2005 (en mille dinars)

<b>PRODUITS D'EXPLOITATION BANCAIRE</b>	<b>MONTANTS</b>
Intérêts et revenus assimilés	9 049
Commissions (en produits)	2 950
Gains sur portefeuille-titres commercial et opérations financières	3 675
Revenus du portefeuille d'investissement	0
<b>TOTAL PRODUITS D'EXPLOITATION BANCAIRE</b>	<b>15 674</b>
<b>CHARGES D'EXPLOITATION BANCAIRE</b>	<b>MONTANTS</b>
Intérêts encourus et charges assimilées	2 225
Commissions encourues	140
Pertes sur portefeuille-titres commercial et opérations financières	0
<b>TOTAL CHARGES D'EXPLOITATION BANCAIRE</b>	<b>2 365</b>
<b>PRODUIT NET BANCAIRE</b>	<b>13 309</b>
Dotations aux provisions et résultat des corrections de valeurs sur créances, hors bilan et passif	10 535
Reprises des provisions et résultat des corrections de valeurs sur portefeuille d'investissement	4 553
Autres produits d'exploitation	0
Frais de personnel	2 922
Charges générales d'exploitation	1 426
Dotations aux amortissements et aux provisions sur immobilisations	381
<b>RÉSULTAT D'EXPLOITATION</b>	<b>2 598</b>
Solde en gain / perte provenant des autres éléments ordinaires	27
Impôts sur les Bénéfices	353
<b>RÉSULTAT DES ACTIVITÉS ORDINAIRES</b>	<b>2 272</b>
Solde en gain / perte provenant des éléments extraordinaires	0
<b>RÉSULTAT NET DE L'EXERCICE</b>	<b>2 272</b>

\* 1 USD = 1,3634 TND (cours au 31/12/2005).

# III

ANNEXES



A

POPULATION

BANCAIRE EN 2005

# ÉVOLUTION DU PERSONNEL BANCAIRE

(DÉPÔT, MIXTES ET AUTRES MEMBRES) DURANT LA PÉRIODE 1994/2005

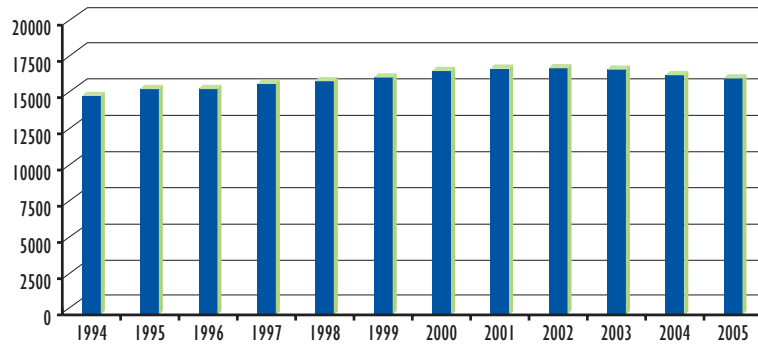
**TABLEAU I**

	ANNÉE	EFFECTIF GLOBAL	TAUX D'ACCROISSEMENT
<b>BANQUES DE DÉPÔT</b>	1994	15 110	5,49%
	1995	15 579	3,10%
	1996	15 606	0,17%
	1997	15 924	2,04%
	1998	16 136	1,33%
	1999	16 395	1,61%
	2000	16 837	2,70%
	2001	16 975	0,82%
	2002	17 041	0,39%
	2003	16 917	-0,73%
	2004	16 542	-2,22%
	2005	16 346	-1,18%
<b>BANQUES MIXTES</b>	1994	886	1,72%
	1995	894	0,90%
	1996	895	0,11%
	1997	906	1,23%
	1998	913	0,77%
	1999	915	0,22%
	2000	560	-38,80%
	2001	533	-4,82%
	2002	528	-0,94%
	2003	505	-4,36%
	2004	528	4,55%
	2005	568	7,58%
<b>AUTRES MEMBRES</b>	2001	83	
	2002	510	514,46%
	2003	539	5,69%
	2004	659	22,26%
	2005	682	3,49%
<b>TOTAL GÉNÉRAL</b>	1994	15 996	5,28%
	1995	16 473	2,98%
	1996	16 501	0,17%
	1997	16 830	1,99%
	1998	17 049	1,30%
	1999	17 310	1,53%
	2000	17 397	0,50%
	2001	17 591	1,12%
	2002	18 079	2,77%
	2003	17 961	-0,65%
	2004	17 729	-1,29%
	2005	17 596	-0,75%

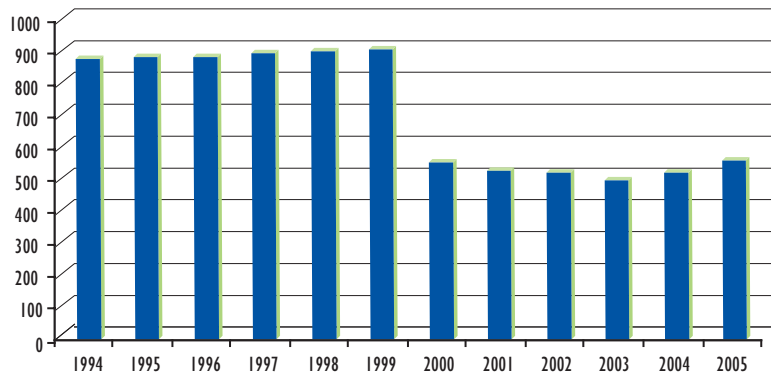
On désigne par **banques mixtes** BTKD, TQB, BTE, BTL et STUSID BANK.

On désigne par **autres membres** : les établissements financiers, les banques offshore (NAIB, BEST BANK), les banques d'affaires (BAT) et les sociétés de recouvrement.

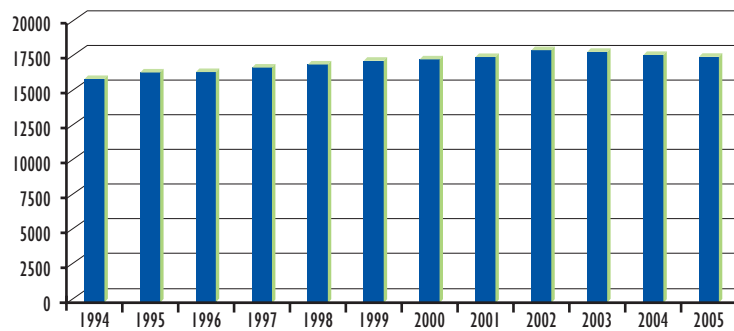
### BANQUES DE DÉPÔT



### BANQUES MIXTES



### BANQUES DE DÉPÔT MIXTES ET AUTRES MEMBRES

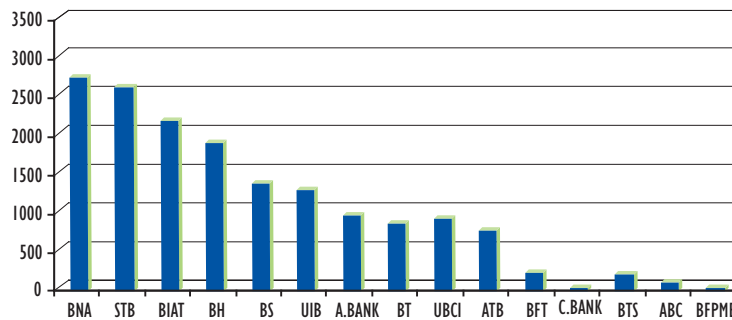


## PERSONNEL DES BANQUES DE DÉPÔT AU 31 DÉCEMBRE 2005

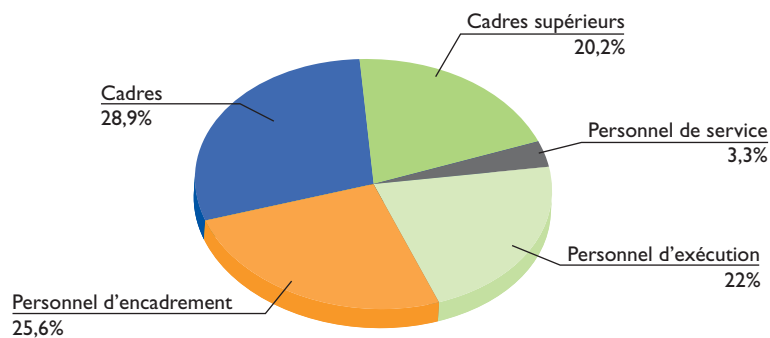
**TABLEAU II**

BANQUES	BNA	STB	BIAT	BH	BS	UIB	A.BANK	BT	UBCI	ATB	BFT	C.BANK	BTS	ABC	BFP	ME	TOTAL
EFFECTIF GLOBAL	2 767	2 619	2 191	1 920	1 381	1 307	979	870	932	786	219	39	197	108	31		16 346
<b>CATÉGORIE PROFESSIONNELLE</b>																	
* Personnel de service	35	65	159	133	21	10	41	39	4	11	14	0	4	5	1		542
* Personnel d'exécution	576	383	434	475	337	348	196	249	219	245	52	1	63	18	5		3 601
* Personnel d'encadrement	598	742	541	497	400	376	313	224	204	177	70	7	15	9	2		4 175
* Cadres	880	600	675	441	411	363	266	307	380	158	58	23	91	67	8		4 728
* Cadres supérieurs	678	829	382	374	212	210	163	51	125	195	25	8	24	9	15		3 300
<b>CATÉGORIE D'ÂGE</b>																	
* Moins de 25 ans	24	5	0	0	7	4	2	7	48	0	2	0	1	2	0		102
* Entre 25 & 35 ans	439	332	130	542	301	205	175	238	306	191	67	28	102	81	10		3 147
* Entre 35 & 50 ans	1 823	1 594	1 233	1 148	769	791	491	450	435	524	120	10	77	24	14		9 503
* Entre 50 & 55 ans	379	509	304	178	220	213	282	115	97	47	21	0	14	1	4		2 384
* Plus de 55 ans	102	179	524	52	84	94	29	60	46	24	9	1	3	0	3		1 210
<b>SEXE</b>																	
* Masculin	1 975	1 646	1 476	1 219	949	753	714	634	608	482	122	24	124	75	23		10 824
* Féminin	792	973	715	701	432	554	265	236	324	304	97	15	73	33	8		5 522
<b>SITUATION FAMILIALE</b>																	
* Mariés	2 423	2 271	1 810	1 633	1 176	1 198	797	706	656	685	163	23	121	53	21		13 736
* Non mariés	344	348	381	287	205	109	182	164	276	101	56	16	76	55	10		2 610

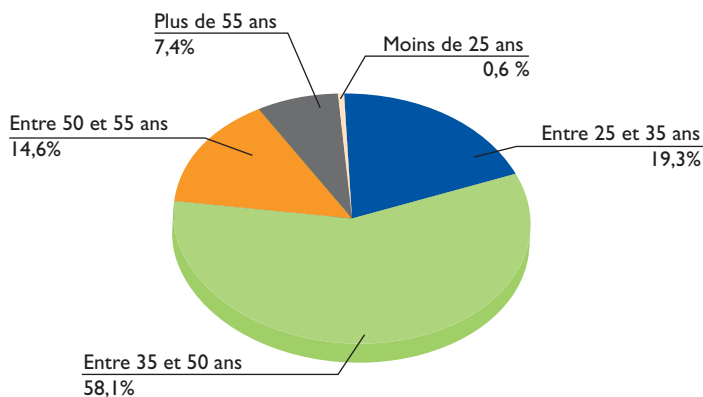
### EFFECTIF GLOBAL DES BANQUES DE DÉPÔT



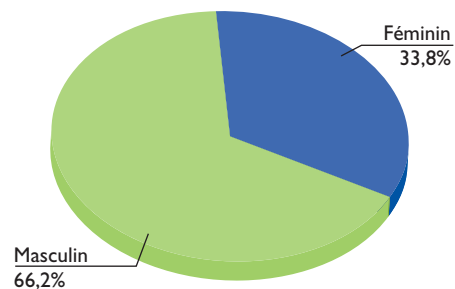
### STRUCTURE DU PERSONNEL PAR CATÉGORIE PROFESSIONNELLE



### STRUCTURE DU PERSONNEL PAR TRANCHE D'ÂGE



### STRUCTURE DU PERSONNEL PAR SEXE

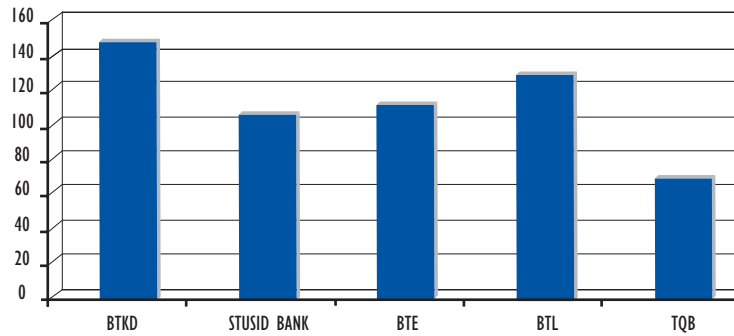


## PERSONNEL DES BANQUES MIXTES AU 31 DÉCEMBRE 2005

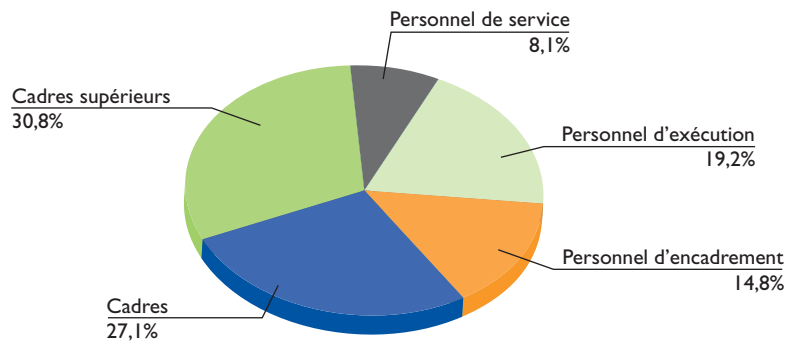
**TABLEAU III**

<b>BANQUES</b>	<b>BTKD</b>	<b>STUSID BANK</b>	<b>BTE</b>	<b>BTL</b>	<b>TQB</b>	<b>TOTAL</b>
EFFECTIF GLOBAL	150	106	112	130	70	568
<b>CATÉGORIE PROFESSIONNELLE</b>						
* Personnel de service	9	23	6	7	1	46
* Personnel d'exécution	28	12	22	28	19	109
* Personnel d'encadrement	29	5	15	18	17	84
* Cadres	34	32	32	39	17	154
* Cadres supérieurs	50	34	37	38	16	175
<b>CATÉGORIE D'ÂGE</b>						
* Moins de 25 ans	0	0	0	0	0	0
* Entre 25 & 35 ans	35	21	23	51	18	148
* Entre 35 & 50 ans	81	56	67	70	33	307
* Entre 50 & 55 ans	22	18	17	7	14	78
* Plus de 55 ans	12	11	5	2	5	35
<b>SEXE</b>						
* Masculin	82	62	66	80	40	330
* Féminin	68	44	46	50	30	238
<b>SITUATION FAMILIALE</b>						
* Mariés	127	78	88	101	58	452
* Non mariés	23	28	24	29	12	116

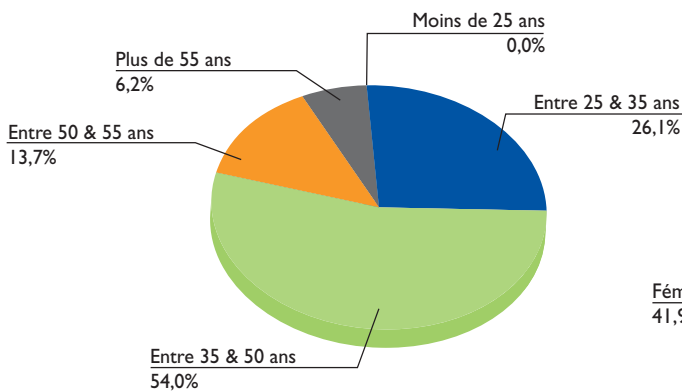
### EFFECTIF GLOBAL DES BANQUES MIXTES



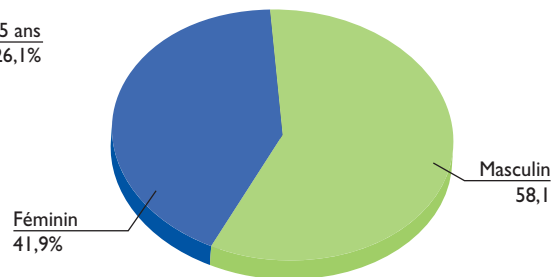
### STRUCTURE DU PERSONNEL PAR CATÉGORIE PROFESSIONNELLE



### STRUCTURE DU PERSONNEL PAR TRANCHE D'ÂGE



### STRUCTURE DU PERSONNEL PAR SEXE



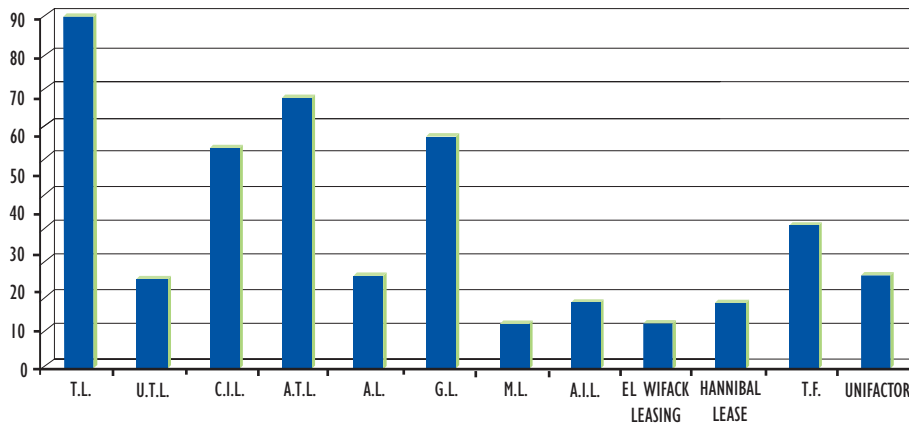
## PERSONNEL DES ÉTABLISSEMENTS FINANCIERS AU 31 DÉCEMBRE 2005

**TABLEAU IV**

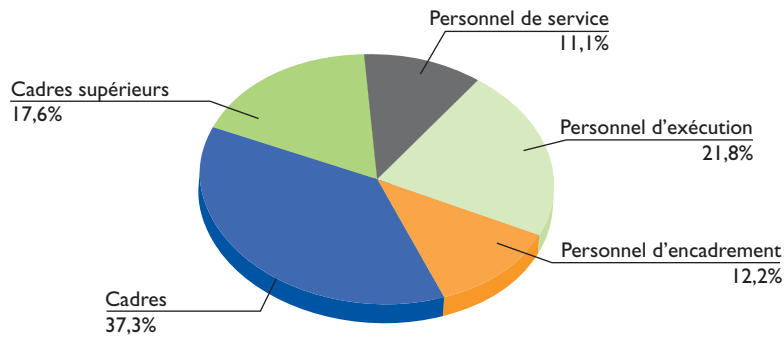
ÉTABLISSEMENTS FINANCIERS	ORGANISMES DE LEASING										SOCIÉTÉS DE FACTORING		TOTAL
	T.L.	U.T.L.	C.I.L.	A.T.L.	A.L.	G.L.	M.L.	A.I.L.	EL WIFACK LEASING	HANNIBAL LEASE	T.F.	UNIFACTOR	
EFFECTIF GLOBAL	96	23	57	70	25	60	29	17	12	17	37	24	467
<b>CATÉGORIE PROFESSIONNELLE</b>													
* Personnel de service	8	0	3	3	1	25	2	0	3	2	3	2	52
* Personnel d'exécution	11	4	14	31	7	4	5	5	2	2	12	5	102
* Personnel d'encadrement	17	12	9	2	1	2	5	2	2	0	3	2	57
* Cadres	41	3	17	29	11	21	12	6	4	6	14	10	174
* Cadres supérieurs	19	4	14	5	5	8	5	4	1	7	5	5	82
<b>CATÉGORIE D'ÂGE</b>													
* Moins de 25 ans	3	0	0	4	0	0	0	0	0	0	0	1	8
* Entre 25 & 35 ans	47	13	34	24	11	45	16	9	9	12	27	14	261
* Entre 35 & 50 ans	38	7	20	40	9	14	10	7	3	4	9	8	169
* Entre 50 & 55 ans	4	1	2	2	4	0	3	1	0	0	0	1	18
* Plus de 55 ans	4	2	1	0	1	1	0	0	0	1	1	0	11
<b>SEXE</b>													
* Masculin	78	16	44	52	20	39	19	13	7	11	22	14	335
* Féminin	18	7	13	18	5	21	10	4	5	6	15	10	132
<b>SITUATION FAMILIALE</b>													
* Mariés	68	19	33	43	22	41	19	15	2	11	24	15	312
* Non mariés	28	4	24	27	3	19	10	2	10	6	13	9	155



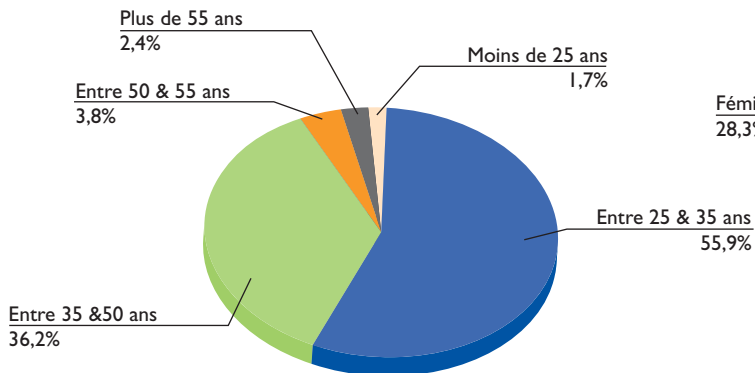
### EFFECTIF GLOBAL DES ÉTABLISSEMENTS FINANCIERS



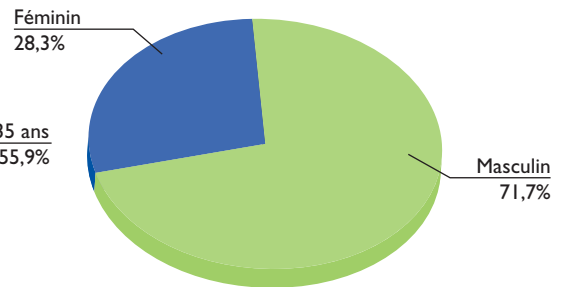
### STRUCTURE DU PERSONNEL PAR CATÉGORIE PROFESSIONNELLE



### STRUCTURE DU PERSONNEL PAR TRANCHE D'ÂGE



### STRUCTURE DU PERSONNEL PAR SEXE



## PERSONNEL DES AUTRES MEMBRES AU 31 DÉCEMBRE 2005

### TABLEAU V

BANQUES	BANQUES OFF SHORE		BANQUES D'AFFAIRES		SOCIÉTÉS DE RECOURS						TOTAL	
	NAIB	BEST BANK	BAT	SOFINREC	STRC	STÉ ELISTIFA	SUD RECOU- VREMENT	SGRC	IRC	CIAR		STÉ.RAPID RECOURS
EFFECTIF GLOBAL	92	117	6	ND	ND	ND	ND	ND	ND	ND	ND	215
<b>CATÉGORIE PROFESSIONNELLE</b>												
* Personnel de service	0	28	1	ND	ND	ND	ND	ND	ND	ND	ND	29
* Personnel d'exécution	26	29	1	ND	ND	ND	ND	ND	ND	ND	ND	56
* Personnel d'encadrement	19	22	0	ND	ND	ND	ND	ND	ND	ND	ND	41
* Cadres	30	28	1	ND	ND	ND	ND	ND	ND	ND	ND	59
* Cadres supérieurs	17	10	3	ND	ND	ND	ND	ND	ND	ND	ND	30
<b>CATÉGORIE D'ÂGE</b>												
* Moins de 25 ans	4	0	0	ND	ND	ND	ND	ND	ND	ND	ND	4
* Entre 25 & 35 ans	37	8	2	ND	ND	ND	ND	ND	ND	ND	ND	47
* Entre 35 & 50 ans	44	89	3	ND	ND	ND	ND	ND	ND	ND	ND	136
* Entre 50 & 55 ans	4	10	1	ND	ND	ND	ND	ND	ND	ND	ND	15
* Plus de 55 ans	3	10	0	ND	ND	ND	ND	ND	ND	ND	ND	13
<b>SEXE</b>												
* Masculin	63	61	3	ND	ND	ND	ND	ND	ND	ND	ND	127
* Féminin	29	56	3	ND	ND	ND	ND	ND	ND	ND	ND	88
<b>SITUATION FAMILIALE</b>												
* Mariés	72	106	4	ND	ND	ND	ND	ND	ND	ND	ND	182
* Non mariés	20	11	2	ND	ND	ND	ND	ND	ND	ND	ND	33

On désigne par : ND : non disponible

SOFINREC : Société Financière de Recouvrement des Créances

STRC : Société Tunisienne de Recouvrement des Créances

STÉ El Istifa : Société El Istifa

Sud Recouv : Sud Recouvrement

SGRC : Société Générale de Recouvrement des Créances

IRC : L'Internationale de Recouvrement des Créances

CIAR : Compagnie Internationale Arabe de Recouvrement

# STRUCTURE DU PERSONNEL BANCAIRE PAR CATEGORIE PROFESSIONNELLE AU 31 DECEMBRE 2005

TABLEAU VI

BANQUES	ANNEE	EFFECTIF GLOBAL		PERSONNEL DE SERVICE		PERSONNEL D'EXECUTION		PERSONNEL D'ENCADEMENT		CADRES		CADRES SUPERIEURS					
		NBRE	(1)%	NBRE	(2)%	NBRE	(1)%	NBRE	(2)%	NBRE	(1)%	NBRE	(2)%				
BANQUES DE DEPOT	1993	14 323	-3,89	1 385	9,67	6 215	0,71	43,39	2 897	7,26	20,23	2 691	10,65	18,79	1 135	9,98	7,92
	1994	15 110	4,77	1 451	9,60	6 393	2,86	42,31	3 181	9,80	21,05	2 873	6,76	19,01	1 212	6,78	8,02
	1995	15 579	-4,07	1 392	8,94	6 438	0,70	41,32	3 246	2,04	20,84	3 195	11,21	20,51	1 308	7,92	8,40
	1996	15 606	-8,76	1 270	8,14	5 834	-9,38	37,38	3 722	14,66	23,85	3 336	4,41	21,38	1 444	10,40	9,25
	1997	15 924	-16,93	1 055	6,63	5 801	-0,57	36,43	3 931	5,62	24,69	3 593	7,70	22,56	1 544	6,93	9,70
	1998	16 136	-3,70	1 016	6,30	5 494	-5,29	34,05	4 092	4,10	25,36	3 789	5,46	23,48	1 745	13,02	10,81
	1999	16 395	-4,13	974	5,94	5 211	-5,15	31,78	4 269	4,33	26,04	4 039	6,60	24,64	1 902	9,00	11,60
	2000	16 837	-7,60	900	5,35	5 093	-2,26	30,25	4 292	0,54	25,49	4 300	6,46	25,54	2 252	18,40	13,38
	2001	16 975	-5,33	852	5,02	4 881	-4,16	28,75	4 383	2,12	25,82	4 391	2,12	25,87	2 468	9,59	14,54
	2002	17 041	-18,19	4 09	4 568	-6,41	26,81	4 436	1,21	26,03	4 626	5,35	27,15	2 714	9,97	15,93	
2003	16 917	-9,76	3 72	4 278	-6,35	25,29	4 291	-3,27	25,37	4 808	3,93	28,42	2 911	7,26	17,21		
2004	16 542	-7,15	3,53	3 845	-10,12	23,24	4 290	-0,02	25,93	4 755	-1,10	28,75	3 068	5,39	18,55		
2005	16 346	-7,19	3,32	3 601	-6,35	22,03	4 175	-2,68	25,54	4 728	-0,57	28,92	3 300	7,56	20,19		
BANQUES MIXTES	1993	871	-0,95	11,94	2,21	26,52	1,34	13,56	1,34	15,38	15,38	2,19	10,05	25,14	183	0,55	21,01
	1994	886	-16,35	9,82	2,31	26,07	0,00	26,07	145	8,21	16,37	213	-2,74	24,04	210	14,75	23,70
	1995	894	1,15	9,84	2,28	25,50	-1,30	25,50	150	3,45	16,78	209	-1,88	23,38	219	4,29	24,50
	1996	895	-7,95	9,05	2,20	24,58	-3,51	24,58	153	2,00	17,09	214	2,39	23,91	227	3,65	25,36
	1997	906	0,00	8,94	1,92	22,73	-12,73	21,19	171	11,76	18,87	221	3,27	24,39	241	6,17	26,60
	1998	913	3,70	9,20	2,09	8,85	22,89	144	-15,79	15,77	15,77	230	4,07	25,19	246	2,07	26,94
	1999	915	-15,48	7,76	2,13	1,91	23,28	134	-6,94	14,64	14,64	231	0,43	25,25	266	8,13	29,07
	2000	560	-25,35	9,46	1,34	-37,09	23,93	75	-44,03	13,39	13,39	130	-43,72	23,21	168	-36,84	30,00
	2001	533	-5,66	9,38	1,20	-10,45	22,51	75	0,00	14,07	14,07	126	-3,08	23,64	162	-3,57	30,39
	2002	528	-4,00	9,09	1,14	-5,00	21,59	79	5,33	14,96	14,96	132	4,76	25,00	155	-4,32	29,36
2003	505	-14,58	8,12	1,05	-7,89	20,79	84	6,33	16,63	16,63	133	0,76	26,34	142	-8,39	28,12	
2004	528	12,20	8,71	1,05	0,00	19,89	83	-1,19	15,72	15,72	137	3,01	25,95	157	10,56	29,73	
2005	568	0,00	8,10	1,09	3,81	19,19	84	1,20	14,79	14,79	154	12,41	27,11	175	11,46	30,81	
AUTRES MEMBRES	2001	83		2	2,41	32		38,55	12		14,46	22		26,51	15		18,07
	2002	510		49	2 350,00	9,61	132	312,50	58	383,33	11,37	178	709,09	34,90	93	520,00	18,24
	2003	539		51	4,08	9,46	118	-10,61	21,89	67	15,52	204	14,61	37,85	99	6,45	18,37
	2004	659		73	43,14	11,08	161	36,44	24,43	78	16,42	240	17,65	36,42	107	8,08	16,24
	2005	682		81	10,96	11,88	158	-1,86	23,17	98	25,64	233	-2,92	34,16	112	4,67	16,42
TOTAL GENERAL	1993	15 194	-3,69	9,80	6 446	0,77	42,42	3 031	7,52	19,95	2 910	10,60	19,15	1 318	8,57	8,67	
	1994	15 996	3,29	9,61	6 624	2,76	41,41	3 326	9,73	20,79	3 086	6,05	19,29	1 422	7,89	8,89	
	1995	16 473	-3,77	8,98	6 666	0,63	40,47	3 396	2,10	20,62	3 404	10,30	20,66	1 527	7,38	9,27	
	1996	16 501	-8,72	8,19	6 054	-9,18	36,69	3 875	14,10	23,48	3 550	4,29	21,51	1 671	9,43	10,13	
	1997	16 830	-15,91	6,75	5 993	-1,01	35,61	4 102	5,86	24,37	3 814	7,44	22,66	1 785	6,82	10,61	
	1998	17 049	-3,17	6,45	5 703	-4,84	33,45	4 236	3,27	24,85	4 019	5,37	23,57	1 991	11,54	11,68	
	1999	17 310	-5,00	6,04	5 424	-4,89	31,33	4 403	3,94	25,44	4 270	6,25	24,67	2 168	8,89	12,52	
	2000	17 397	-8,80	5,48	5 227	-3,63	30,05	4 367	-0,82	25,10	4 430	3,75	25,46	2 420	11,62	13,91	
	2001	17 591	-5,14	5,14	5 033	-3,71	28,61	4 470	2,36	25,41	4 539	2,46	25,80	2 645	9,30	15,04	
	2002	18 079	-12,17	4,39	4 814	-4,35	26,63	4 573	2,30	25,29	4 936	8,75	27,30	2 962	11,98	16,38	
2003	17 961	-9,19	4,01	4 501	-6,50	25,06	4 442	-2,86	24,73	5 145	4,23	28,65	3 152	6,41	17,55		
2004	17 729	-2,50	3,97	4 111	-8,66	23,19	4 451	0,20	25,11	5 132	-0,25	28,95	3 332	5,71	18,79		
2005	17 596	-4,84	3,80	3 868	-5,91	21,98	4 357	-2,11	24,76	5 115	-0,33	29,07	3 587	7,65	20,39		

(1) Taux d'accroissement annuel (2) Pourcentage par rapport à l'effectif global  
On désigne par **Banques Mixtes** BTKD, TQB, BTE, BTL et STUSDIB BANK.

On désigne par **Autres Membres** : les établissements financiers; les banques offshore (NAIB, BEST BANK), les banques d'affaires (BAT) et les sociétés de recouvrement.

# STRUCTURE DU PERSONNEL BANCAIRE PAR TRANCHE D'ÂGE AU 31 DÉCEMBRE 2005

## TABLEAU VII

BANQUES	ANNÉE	EFFECTIF GLOBAL	MOINS DE 25 ANS		ENTRE 25 ET 35 ANS		ENTRE 36 ET 50 ANS		PLUS DE 50 ANS				
			NBRE	(1)%	NBRE	(1)%	NBRE	(1)%	NBRE	(1)%			
	1993	14 323	614	-1,60	6 195	2,30	43,25	6 357	5,86	44,38	1 157	5,95	8,08
	1994	15 110	708	15,31	6 700	8,15	44,34	6 572	3,38	43,49	1 130	-2,33	7,48
	1995	15 579	638	-9,89	6 916	3,22	44,39	6 867	4,49	44,08	1 158	2,48	7,43
	1996	15 606	390	-38,87	6 466	-6,51	41,43	7 478	8,90	47,92	1 272	9,84	8,15
	1997	15 924	320	-17,95	6 288	-2,75	39,49	7 748	3,61	48,66	1 568	23,27	9,85
	1998	16 136	250	-21,88	5 960	-5,22	36,94	8 210	5,96	50,88	1 716	9,44	10,63
	1999	16 395	244	-2,40	5 679	-4,71	34,64	8 555	4,20	52,18	1 917	11,71	11,69
	2000	16 837	202	-17,21	5 756	1,36	34,19	8 474	-0,95	50,33	2 405	25,46	14,28
	2001	16 975	184	-8,91	5 264	-8,55	31,01	8 677	2,40	51,12	2 850	18,50	16,79
	2002	17 041	122	-33,70	4 542	-13,72	26,65	9 326	7,48	54,73	3 051	7,05	17,90
	2003	16 917	111	-9,02	4 115	-9,40	24,32	9 455	1,38	55,89	3 236	6,06	19,13
	2004	16 542	80	-27,93	3 582	-12,95	21,65	9 033	-4,46	54,61	3 847	18,88	23,26
	2005	16 346	102	27,50	3 147	-12,14	19,25	9 503	5,20	58,14	3 594	-6,58	21,99
	1993	871	27	-3,57	361	-0,82	41,45	388	5,72	44,55	95	33,80	10,91
	1994	886	25	-7,41	355	-1,66	40,07	408	5,15	46,05	98	3,16	11,06
	1995	894	15	-40,00	333	-6,20	37,25	434	6,37	48,55	112	14,29	12,53
	1996	895	10	-33,33	322	-3,30	35,98	447	3,00	49,94	116	3,57	12,96
	1997	906	6	-40,00	307	-4,66	33,89	465	4,03	51,32	128	10,34	14,13
	1998	913	7	16,67	282	-8,14	30,89	478	2,80	52,35	146	14,06	15,99
	1999	915	6	-14,29	281	-0,35	30,71	449	-6,07	49,07	179	22,60	19,56
	2000	960	4	-33,33	168	-40,21	30,00	307	-31,63	54,82	81	-54,75	14,46
	2001	933	4	0,00	160	-4,76	30,02	290	-5,54	54,41	79	-2,47	14,82
	2002	928	5	25,00	150	-6,25	28,41	284	-2,07	53,79	89	12,66	16,86
	2003	905	3	-40,00	128	-14,67	25,35	277	-2,46	54,85	97	8,99	19,21
	2004	928	2	-33,33	134	4,69	25,38	290	4,69	54,92	102	5,15	19,32
	2005	968	0	-100,00	148	10,45	26,06	307	5,86	54,05	113	10,78	19,89
	2001	83	1	1,20	45	54,22	54,22	33	39,76	39,76	4	4,82	4,82
	2002	510	16	1 500,00	304	575,56	59,61	160	384,85	31,37	30	650,00	5,88
	2003	539	15	-6,25	313	2,96	58,07	179	11,88	33,21	32	6,67	5,94
	2004	659	23	53,33	326	4,15	49,47	259	44,69	39,30	51	59,38	7,74
	2005	682	12	-47,83	308	-5,52	45,16	305	17,76	44,72	57	11,76	8,36
	1993	15 194	641	-1,69	6 556	2,12	43,15	6 745	5,85	44,39	1 252	7,65	8,24
	1994	15 996	733	14,35	7 055	7,61	44,10	6 980	3,48	43,64	1 228	-1,92	7,68
	1995	16 473	653	-10,91	7 249	2,75	44,01	7 301	4,60	44,32	1 270	3,42	7,71
	1996	16 501	400	-38,74	6 788	-6,36	41,14	7 925	8,55	48,03	1 388	9,29	8,41
	1997	16 830	326	-18,50	6 595	-2,84	39,19	8 213	3,63	48,80	1 696	22,19	10,08
	1998	17 049	257	-21,17	6 242	-5,35	36,61	8 688	5,78	50,96	1 862	9,79	10,92
	1999	17 310	250	-2,72	5 960	-4,52	34,43	9 004	3,64	52,02	2 096	12,57	12,11
	2000	17 397	206	-17,60	5 924	-0,60	34,05	8 781	-2,48	50,47	2 486	18,61	14,29
	2001	17 591	189	-8,25	5 469	-7,68	31,09	9 000	2,49	51,16	2 933	17,98	16,67
	2002	18 079	143	-24,34	4 996	-8,65	27,63	9 770	8,56	54,04	3 170	8,08	17,53
	2003	17 961	129	-9,79	4 556	-8,81	25,37	9 911	1,44	55,18	3 365	6,15	18,74
	2004	17 729	105	-18,60	4 042	-11,28	22,80	9 582	-3,32	54,05	4 000	18,87	22,56
	2005	17 596	114	8,57	3 603	-10,86	20,48	10 115	5,56	57,48	3 764	-5,90	21,39

(1) Taux d'accroissement annuel (2) Pourcentage par rapport à l'effectif global

On désigne par **Banques Mixtes** BT&D, TQB, BTE, BTL et STUSID BANK.On désigne par **Autres Membres** : les établissements financiers, les banques offshore (NAIB, BEST BANK), les banques d'affaires (BAT) et les sociétés de recouvrement.

## STRUCTURE DU PERSONNEL BANCAIRE PAR SEXE AU 31 DÉCEMBRE 2005

### TABLEAU VIII

BANQUES	ANNÉE	EFFECTIF GLOBAL	MASCULIN			FÉMININ		
			NBRE	(1)%	(2)%	NBRE	(1)%	(2)%
BANQUES DE DÉPÔT	1993	14 323	9 830	3,59	68,63	4 493	4,78	31,37
	1994	15 110	10 366	5,45	68,60	4 744	5,59	31,40
	1995	15 579	10 587	2,13	67,96	4 992	5,23	32,04
	1996	15 606	10 498	-0,84	67,27	5 108	2,32	32,73
	1997	15 924	10 744	2,34	67,47	5 180	1,41	32,53
	1998	16 136	10 892	1,38	67,50	5 244	1,24	32,50
	1999	16 395	10 968	0,70	66,90	5 427	3,49	33,10
	2000	16 837	11 232	2,41	66,71	5 605	3,28	33,29
	2001	16 975	11 285	0,47	66,48	5 690	1,52	33,52
	2002	17 041	11 298	0,12	66,30	5 743	0,93	33,70
	2003	16 917	11 228	-0,62	66,37	5 689	-0,94	33,63
	2004	16 542	10 951	-2,47	66,20	5 591	-1,72	33,80
	2005	16 346	10 824	-1,16	66,22	5 522	-1,23	33,78
BANQUES MIXTES	1993	871	558	3,14	64,06	313	8,30	35,94
	1994	886	570	2,15	64,33	316	0,96	35,67
	1995	894	570	0,00	63,76	324	2,53	36,24
	1996	895	561	-1,58	62,68	334	3,09	37,32
	1997	906	571	1,78	63,02	335	0,30	36,98
	1998	913	566	-0,88	61,99	347	3,58	38,01
	1999	915	566	0,00	61,86	349	0,58	38,14
	2000	560	330	-41,70	58,93	230	-34,10	41,07
	2001	533	311	-5,76	58,35	222	-3,48	41,65
	2002	528	309	-0,64	58,52	219	-1,35	41,48
	2003	505	290	-6,15	57,43	215	-1,83	42,57
	2004	528	309	6,55	58,52	219	1,86	41,48
	2005	568	330	6,80	58,10	238	8,68	41,90
AUTRES MEMBRES	2001	83	58		69,88	25		30,12
	2002	510	371	539,66	72,75	139	456,00	27,25
	2003	539	383	3,23	71,06	156	12,23	28,94
	2004	659	450	17,49	68,29	209	33,97	31,71
	2005	682	462	2,67	67,74	220	5,26	32,26
TOTAL GÉNÉRAL	1993	15 194	10 388	3,57	68,37	4 806	5,00	31,63
	1994	15 996	10 936	5,28	68,37	5 060	5,29	31,63
	1995	16 473	11 157	2,02	67,73	5 316	5,06	32,27
	1996	16 501	11 059	-0,88	67,02	5 442	2,37	32,98
	1997	16 830	11 315	2,31	67,23	5 515	1,34	32,77
	1998	17 049	11 458	1,26	67,21	5 591	1,38	32,79
	1999	17 310	11 534	0,66	66,63	5 776	3,31	33,37
	2000	17 397	11 562	0,24	66,46	5 835	1,02	33,54
	2001	17 591	11 654	0,80	66,25	5 937	1,75	33,75
	2002	18 079	11 978	2,78	66,25	6 101	2,76	33,75
	2003	17 961	11 901	-0,64	66,26	6 060	-0,67	33,74
	2004	17 729	11 710	-1,60	66,05	6 019	-0,68	33,95
	2005	17 596	11 616	-0,80	66,02	5 980	-0,65	33,98

(1) Taux d'accroissement annuel (2) Pourcentage par rapport à l'effectif global

On désigne par **Banques Mixtes** BTKD, TQB, BTE, BTL et STUSID BANK.

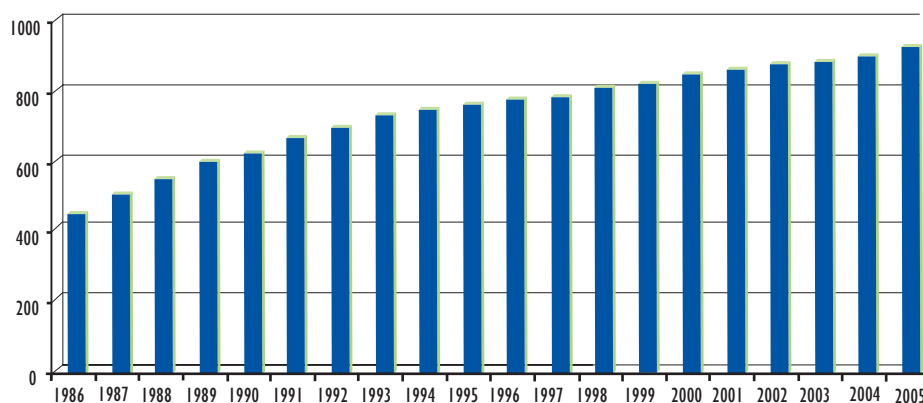
On désigne par **Autres Membres** : les établissements financiers, les banques offshore (NAIB, BEST BANK), les banques d'affaires (BAT) et les sociétés de recouvrement.

## RÉSEAU DES SUCCURSALES-AGENCES ET BUREAUX DES BANQUES AU 31 DÉCEMBRE 2005

**TABLEAU IX**

	1986	1987	1988	1989	1990	1991	1992	1993	1994	1995	1996	1997	1998	1999	2000	2001	2002	2003	2004	2005
A.BANK	32	31	42	54	54	57	58	63	67	68	70	70	72	73	77	75	77	80	82	85
ABC																3	4	4	4	3
ATB	9	11	11	14	17	19	20	26	26	29	30	29	31	32	32	33	35	36	37	43
BEST BANK																			4	6
BFPME																				3
BH	21	21	27	29	29	34	36	35	46	50	59	61	68	73	73	77	74	78	76	79
BT	49	49	51	59	63	71	71	73	73	73	75	76	76	75	76	75	79	79	79	82
BS	56	59	62	64	66	72	75	78	79	81	79	83	86	86	86	89	90	91	92	93
BFT	3	3	4	4	6	6	6	6	6	6	6	6	6	7	7	7	7	7	7	7
BIAT	44	48	56	58	62	65	73	78	79	78	78	78	78	85	85	95	99	100	102	104
BNA	93	117	107	113	116	125	131	137	138	138	140	139	141	140	158	142	143	144	144	144
BTS													1	1	1	1	1	1	1	1
C.BANK						1	1	1	1	1	2	2	2	2	2	2	2	1	1	1
NAIB																2	2	2	2	2
STB	79	102	116	125	126	132	131	135	132	132	131	133	133	131	133	131	132	133	132	132
UBCI	23	23	24	27	28	29	33	34	36	37	37	37	37	38	39	42	46	47	52	66
UIB	47	46	58	59	60	63	66	72	70	77	79	78	86	85	88	94	94	93	89	88
<b>TOTAL</b>	<b>456</b>	<b>510</b>	<b>558</b>	<b>606</b>	<b>627</b>	<b>674</b>	<b>701</b>	<b>738</b>	<b>753</b>	<b>770</b>	<b>786</b>	<b>792</b>	<b>817</b>	<b>828</b>	<b>857</b>	<b>868</b>	<b>885</b>	<b>896</b>	<b>904</b>	<b>939*</b>

\* Dont 855 Agences, 19 Succursales et 65 Bureaux.





**B**

RÉSEAU  
DES BANQUES



<b>RÉSEAU DES BANQUES</b>	<b>I14-I43</b>
AMEN BANK (AB)	I14
ARAB BANKING CORPORATION (ABC)	I16
ARAB TUNISIAN BANK (ATB)	I17
BANK ETTAMOUIL TOUNSI SAOUDI (BEST BANK)	I18
BANQUE DE FINANCEMENT DES PETITES ET MOYENNES ENTREPRISES (BFPME)	I18
BANQUE DE L'HABITAT (BH)	I19
BANQUE DE TUNISIE (BT)	I22
BANQUE DU SUD (BS)	I24
BANQUE FRANCO-TUNISIENNE (BFT)	I26
BANQUE INTERNATIONALE ARABE DE TUNISIE (BIAT)	I27
BANQUE NATIONALE AGRICOLE (BNA)	I30
BANQUE TUNISIENNE DE SOLIDARITÉ (BTS)	I34
CITIBANK	I34
NORTH AFRICA INTERNATIONAL BANK (NAIB)	I34
SOCIÉTÉ TUNISIENNE DE BANQUE (STB)	I35
UNION BANCAIRE POUR LE COMMERCE ET L'INDUSTRIE (UBCI)	I39
UNION INTERNATIONALE DE BANQUES (UIB)	I41

# AMEN BANK

## SUCCURSALES, AGENCES, BUREAUX OUVERTS AU 31 - 12 - 2005

	NOM DE L'AGENCE	GOVERNORAT	VILLE OU LOCALITE	ADRESSE	TELEPHONE	FAX
(A)	AV. DE FRANCE	TUNIS	TUNIS	13, AV. DE FRANCE	(71) 340.511	344.422
(A)	P. PASTEUR	TUNIS	TUNIS	150, AV. DE LA LIBERTE	(71) 780.741	789.560
(A)	LA MARSA	TUNIS	LA MARSA	44, AV. TAIEB M'HIRI	(71) 740.704	741.445
(A)	LA FAYETTE	TUNIS	LA FAYETTE	54, RUE D'IRAN	(71) 783.120	841.153
(A)	LE KRAM	TUNIS	LE KRAM	204, AV. H. BOURGUIBA-	(71) 730.253	275.582
(A)	LES OLYMPIADES	TUNIS	CITE OLYMPIQUE	IMM. B. MAHMOUD BLOC N°1 CITÉ OLYMP	(71) 808.668	792.719
(A)	TAIEB M'HIRI	TUNIS	TUNIS	51 BIS, AV. TAIEB M'HIRI	(71) 797.040	844.518
(A)	KHEIREDDINE PACHA	TUNIS	TUNIS	41, AVENUE KHEREIDDINE PACHA	(71) 844.960	844.047
(A)	LES BERGES DU LAC	TUNIS	LES BERGES DU LAC	CITE EL HABIB IMM. BEN MAHMOUD	(71) 965.303	964.987
(A)	CHARGUIA	TUNIS	CHARGUIA	5 RUE 8612 Z.I. LA CHARGUIA	(71) 796.946	205.163
(A)	ALAIN SAVARY	TUNIS	ALAIN SAVARY	71, AV. ALAIN SAVARY	(71) 770.255	772.576
(A)	EL MENZAH I.	TUNIS	EL MENZAH	ANGLE RUE ERRASSAS ET RUE H'MIDI	(71) 752.582	752.787
(A)	EL MANAR	TUNIS	EL MANAR	CENTRE COMMERCIAL LE PARADIS	(71) 885.595	885.583
(A)	DR BURNET	TUNIS	MUTUELLE-VILLE	39, RUE DR. BURNET MUTUELLEVILLE	(71) 792.729	780.858
(A)	PLACE BARCELONE	TUNIS	TUNIS	1 RUE DE BELGIQUE	(71) 324.267	324.239
(A)	P. 7 NOVEMBRE	TUNIS	TUNIS	34, AV. HABIB BOURGUIBA	(71) 336.412	336.301
(A)	MONTFLEURY	TUNIS	MONTFLEURY	75, RUE DU SAHEL	(71) 392.966	397.764
(A)	BAB EL ALOUJ	TUNIS	TUNIS	2 RUE TESTOUR, 10 RUE BAB EL ALOUJ	(71) 565.602	568.798
(A)	EL OMRANE	TUNIS	EL OMRANE	41, BD. HEDI SAIDI	(71) 897.106	563.020
(A)	LE PASSAGE	TUNIS	LE PASSAGE	ANGLE AV. HABIB THAMEUR ET AV. PARIS	(71) 348.422	343.721
(A)	BAB EL KHADHRA	TUNIS	BAB EL KHADHRA	4 BLD B. SFAR ET 7 R. DE LAVERDURE	(71) 561.253	567.781
(A)	SOUK ETTROUK	TUNIS	TUNIS	26, SOUK KHEIREDDINE LA MEDINA	(71) 562.283	568.262
(A)	LE BARDO	TUNIS	LE BARDO	39, BOULEVARD 20 MARS	(71) 581.231	500.414
(A)	BAB SOUIKA	TUNIS	BAB SOUIKA	93, PLACE BAB SOUIKA	(71) 573.909	573.930
(A)	BAB JEDID	TUNIS	BAB JEDID	55, BLD BAB MNARA	(71) 571.638	571.678
(A)	EL MANAR CAMPUS	TUNIS	EL MANAR	GALERIE AMILCAR, RUE 7151	(71) 885.200	885.222
(A)	MED V	TUNIS	TUNIS	AV. MED V	(71) 835.500	831.630
(A)	ENNASR(2)	TUNIS	ENNASR II	ANGLE DES AV. HEDI NOUIRA ET NELLE ERE	(71) 828.700	828.555
(A)	LA MARSA CORNICHE	TUNIS	LA MARSA CORNICHE	AVENUE H. BOURGUIBA	(71) 983.150	983.135
(A)	ETTAHRIR	TUNIS	ETTAHRIR	RESIDENCE ZARROUK, ROUTE KSAR SAID	(71) 505.416	505.419
(A)	JARDIN D'EL MENZAH	ARIANA	EL MENZAH	RUE 7400 LES JARDINS D'EL MENZAH	(71) 887.711	873.377
(A)	EL MENZAH VI	ARIANA	EL MENZAH VI	CITE JAMIL-EL MENZAH VI	(71) 767.022	767.729

## AMEN BANK

## SUCCURSALES, AGENCES, BUREAUX OUVERTS AU 31 - 12 - 2005

NOM DE L'AGENCE	GOVERNORAT	VILLE OU LOCALITE	ADRESSE	TELEPHONE	FAX
(A) ARIANA	ARIANA	ARIANA	AV.ALI BELHAOUANE	(71) 715.903	711.241
(A) SIDI THABET	ARIANA	SIDI THABET	AV.7 NOVEMBRE 1987	(71) 552.084	552.231
(A) KALAAT EL ANDALOUS	ARIANA	K.EL ANDALOUS	IBIS.AV.HABIB BOURGUIBA	(71) 558.104	558.318
(A) SOUKRA	ARIANA	SOUKRA	AVENUE U.M.A RESIDENCE JAWHARA	(71) 945.440	945.485
(A) CENTRE URBAIN NORD	ARIANA	CENTRE URBAIN NORD	BOULEVARD 7 NOVEMBRE	(70) 728.470	728.460
(A) JEDEIDA	MANOUBA	JEDEIDA	15, 16 ET 17 AVENUE TAIEB M'HIRI	(71) 539.140	539.386
(A) MANOUBA	MANOUBA	MANOUBA	ANGLE AV. H.BOURGUIBA & RUE K.PACHA	(70) 615.148	615.134
(A) BEN AROUS	BEN AROUS	BEN AROUS	CARREFOUR GPI ET 80 AV DE FRANCE	(71) 384.122	381.550
(A) HAMMAM-LIF	BEN AROUS	HAMMAM-LIF	52,AV,DE LA REPUBLIQUE	(71) 439.943	439.876
(A) MEGRINE	BEN AROUS	MEGRINE	ANGLE H.BOURGUIBA/L. HADDAD	(71) 297.467	426.825
(A) RADES	BEN AROUS	RADES	AV. HABIB BOURGUIBA	(71) 442.700	440.944
(A) EL MOUROUJ	BEN AROUS	EL MOUROUJ	AVENUE DES MARTYRS EL MOUROUJ I	(71) 790.377	364.585
(A) RADES PORT	BEN AROUS	RADES PORT	PORT DE RADES	(71) 449.700	448.017
(A) BIZERTE	BIZERTE	BIZERTE	99,AV. HABIB BOURGUIBA-BIZERTE	(72) 431.668	432.675
(A) NABEUL	NABEUL	NABEUL	47 AV. HABIB THAMEUR	(72) 286.000	286.016
(A) KELIBIA	NABEUL	KELIBIA	2,RUE IBN KHALDOUN	(72) 296.372	296.785
(A) BENI KHIAR	NABEUL	BENI KHIAR	AV. HABIB BOURGUIBA	(72) 229.015	229.344
(A) HAMMAMET	NABEUL	HAMMAMET	AV. HABIB BOURGUIBA	(72) 281.215	281.388
(A) GROMBALIA	NABEUL	GROMBALIA	AV. HABIB BOURGUIBA	(72) 255.978	256.017
(A) KORBA	NABEUL	KORBA	AV. H.BOURGUIBA CENTRE SITKO	(72) 388.855	389.255
(A) SOLIMAN	NABEUL	SOLIMAN	AVENUE H. BOURGUIBA	(72) 792.730	390.870
(A) YASMINE HAMMAMET	NABEUL	YASSMINE HAMMAMET	COMPLEXE LA MEDINA Y. HAMMAMET	(72) 241.400	241.411
(A) SOUSSE PORT	SOUSSE	SOUSSE	AV. MOHAMED V.	(73) 224.029	227.128
(A) HAMMAM-SOUSSE	SOUSSE	H.SOUSSE	GPI. HAMMAM SOUSSE	(73) 360.800	363.339
(A) SOUSSE SENGHOR	SOUSSE	SOUSSE	RUE L.S. SENGHOR SOUSSE-GPI	(73) 228.086	227.433
(A) M'SAKEN	SOUSSE	M'SAKEN	AV. DR. TAIEB HACHICHA	(73) 258.444	259.776
(A) SOUSSE KHEZAMA	SOUSSE KHEZAMA	SOUSSE	BOULEVARD 7 NOVEMBRE KHEZAMA	(73) 272.072	271.910
(A) SOUSSE ERRIADH	SOUSSE	SOUSSE ERRIADH	ROUTE DE LA CEINTURE CITE ERRIADH	(73) 303.956	303.956
(A) SOUSSE MEDINA	SOUSSE	SOUSSE MEDINA	54, RUE DE FRANCE	(73) 201.220	201.222
(A) KSAR HELAL	MONASTIR	KSAR HELAL	PLE DE L'INDEPENDANCE	(73) 472.994	472.737
(A) MONASTIR	MONASTIR	MONASTIR	AV. COMBATTANT SUPREME	(73) 462.789	464.432
(A) MAHDIA	MAHDIA	MAHDIA	104, AV. HABIB BOURGUIBA	(73) 680.888	695.809
(A) SFAX CHAKER	SFAX	SFAX	AV. HEDI CHAKER-SFAX	(74) 220.138	229.245

## AMEN BANK

### SUCCURSALES, AGENCES, BUREAUX OUVERTS AU 31 - 12 - 2005

	NOM DE L'AGENCE	GOVERNORAT	VILLE OU LOCALITE	ADRESSE	TELEPHONE	FAX
(A)	SFAX MEDINA	SFAX	SFAX	ANGLE RUE MALEK ET RUE DES NOTAIRES	(74) 211.944	212.721
(A)	SFAX GREMDA	SFAX	SFAX	ROUTE DE GREMDA KM.1	(74) 246.098	246.222
(A)	SFAX JEDIDA	SFAX	SFAX	AV. DES MARTYRS-SFAX JEDIDA	(74) 408.189	408.849
(A)	SFAX ARIANA	SFAX	SFAX	GPI KM0,5 - SFAX MOULIN VILLE	(74) 225.660	225.660
(A)	SFAX POUDDRIERE	SFAX	SFAX POUDDRIERE	RTE SIDI MANSOUR SFAX POUDDRIERE	(74) 286.060	286.061
(A)	SFAX MENZEL CHAKER	SFAX	SFAX M. CHAKER	MERKEZ SELLAMI	(74) 285.292	285.294
(A)	SFAX THYNA	SFAX	SFAX THYNA	ROUTE DE GABES KM 1	(74) 463.222	463.275
(A)	GABES JARA	GABES	GABES	AV. HABIB BOURGUIBA	(75) 276.066	271.092
(A)	MARETH	GABES	MARETH	RUE D'ALGER GPI	(75) 321.300	321.510
(A)	GHANNOUCH	GABES	GHANNOUCH	AV. 7 NOVEMBRE	(75) 225.164	225.025
(A)	JERBA HOUMT SOUK	MEDENINE	JERBA H. SOUK	AV. HABIB BOURGUIBA	(75) 652.666	652.890
(A)	JERBA MIDOUN	MEDENINE	JERBA M.	AV. FARHAT HACHED	(75) 730.666	730.297
(A)	MEDENINE	MEDENINE	MEDENINE	PLACE SENIET ESSOUD	(75) 640.879	642.526
(A)	ZARZIS	MEDENINE	ZARZIS	AV. MOHAMED V	(75) 694.850	694.852
(A)	JERBA AJIM	MEDENINE	JERBA AJIM	16, AV 7 NOVEMBRE	(75) 660.074	660.482
(A)	JERBA EL MAY	MEDENINE	JERBA EL MAY	AV. DE LA REPLIQUE	(75) 676.243	676.177
(A)	TATAOUINE	TATAOUINE	TATAOUINE	ANGLE AV. F. HACHED AV. IERJANVIER	(75) 862.065	862.063
(A)	TOZEUR	TOZEUR	TOZEUR	COMPL. TOURIS. DAR CHRAIET	(76) 454.455	454.439
(A)	KAIROUAN	KAIROUAN	KAIROUAN	RUE 2 MARS 1934	(77) 233.600	230.031
(A)	BEJA	BEJA	BEJA	AV. HABIB BOURGUIBA	(78) 450.020	452.429

## ARAB BANKING CORPORATION

### SUCCURSALES, AGENCES, BUREAUX OUVERTS AU 31 - 12 - 2005

	NOM DE L'AGENCE	GOVERNORAT	VILLE OU LOCALITE	ADRESSE	TELEPHONE	FAX
(A)	LES BERGES DU LAC	TUNIS	TUNIS	RUE DU LAC D'ANNECY LES BERGES DU LAC	(71) 861.861	960.406
(A)	SOUSSE	SOUSSE	SOUSSE	AV. 7 NOVEMBRE -SOUSSE	(73) 244.800	244.820
(A)	SFAX	SFAX	SFAX	AV. 7 NOVEMBRE-SFAX IMM. EL ITKAN	(74) 403.999	404.909

## ARAB TUNISIAN BANK

## SUCCURSALES, AGENCES, BUREAUX OUVERTS AU 31 - 12 - 2005

	NOM DE L'AGENCE	GOVERNORAT	VILLE OU LOCALITE	ADRESSE	TELEPHONE	FAX
(A)	CENTRALE	TUNIS	TUNIS	9, RUE HEDI NOUIRA	(71) 351.155	347.270
(A)	EL JAZIRA	TUNIS	TUNIS	21 RUE EL JAZIRA	(71) 327.142	327.028
(A)	EL MECHTEL	TUNIS	TUNIS	34, BOULEVARD OULED HAFFOUZ	(71) 782.394	793.212
(A)	LA MARSA	TUNIS	LA MARSA	PLACE 7 NOVEMBRE	(71) 744.209	744.104
(A)	KRAM	TUNIS	KRAM NORD	227 AV. HABIB BOURGUIBA	(71) 730.973	731.630
(A)	BARDO	TUNIS	BARDO	2 BIS AV. BAYREM TOUNSI	(71) 507.305	507.799
(A)	MUTU INTERNATIONALE	TUNIS	MUTUELLEVILLE	114, AV. JUGURTHA MUTUELLEVILLE	(71) 842.988	841.251
(A)	BERGES DU LAC	TUNIS	LAC DE TUNIS	LES BERGES DU LAC IMM. BADR. TUNIS	(71) 861.291	861.523
(A)	MONTPLAISIR	TUNIS	TUNIS	RUE 8005-MONTPLAISIR	(71) 783.198	782.090
(A)	EL MANAR	TUNIS	EL MANAR	2, RUE YOUSSEF ROUISSI	(71) 889.152	889.256
(A)	LA LIBERTE	TUNIS	LAFAYETTE	93, AVENUE DE LA LIBERTE	(71) 288.022	289.008
(A)	CHARGUIA	TUNIS	CHARGUIA	IMMEUBLE SAWARBY CENTRE URBAIN NORD	(71) 751.118	750.590
(A)	EL MORKADH	TUNIS	EL MORKADH	ANGLE RUE EL MORKADH ET PLACE DES CHEVAUX	(71) 340.641	340.799
(A)	EL AOUIINA	TUNIS	EL AOUIINA	23, AV. MONGI SLIM	(70) 727.477	727.488
(A)	EL MENZAH	ARIANA	EL MENZAH VI	ANGLE RUE DE LA LIBERTÉ ET OTHMANE IBN AFFENE EL MENZAH VI	(71) 766.666	767.081
(A)	ARIANA	ARIANA	ARIANA	ANGLE AV. A. KHABTANI/ H. KHAFACHA	(71) 702.222	703.463
(A)	SAADI	ARIANA	EL MENZAH	IMM. SAADI - EL MENZAH 4	(71) 705.373	705.237
(A)	ENNASR	ARIANA	ENNASR 2	AV. HEDI NOUIRA	(70) 825.544	825.548
(A)	EL MEDINA EL JADIDA	BEN AROUS	MEDINA JEDIDA	ANGLE AV. FAYCAL IBN ABDELAZIZ DIMASSI	(79) 354.513	354.482
(A)	MEGRINE	BEN AROUS	MEGRINE	21, RUE DU PLASTIQUE Z. IND. SIDI RZIG	(71) 433.050	434.855
(A)	EL MOUROUJ	BEN AROUS	EL MOUROUJ I	1, AV. DES MARTYRS	(79) 357.616	357.740
(B)	HAMMAMET VILLE	NABEUL	HAMMAMET	12, AV. HABIB BOURGUIBA	(72) 283.066	282.610
(A)	HAMMAMET	NABEUL	HAMMAMET	6, RUE HABIB BOURGUIBA	(72) 282.007	281.881
(A)	NABEUL	NABEUL	NABEUL	43 AVENUE H. BOURGUIBA	(72) 224.351	224.701
(A)	BIZERTE	BIZERTE	BIZERTE	RUE DU 1ER JUIN	(72) 433.142	433.878
(A)	METLINE	BIZERTE	METLINE	ANG. F. HACHED ET RUE RACHID NAJJAR	(72) 446.377	446.288
(A)	SOUSSE	SOUSSE	SOUSSE MEDINA	ANGLE RUE DE L'HOTEL DEVI LLE ET AV. MED V	(73) 225.055	225.056
(A)	SOUSSE KHEZAMA	SOUSSE	KHEZAMA	BD. ENNAKHIL KHEZAMA EST	(73) 244.251	224.241
(A)	MSAKEN	SOUSSE	MSAKEN	21, AV. DE LA REPUBLIQUEA	(73) 290.071	290.077
(A)	MONASTIR	MONASTIR	MONASTIR	AVENUE DU COMBATTANT SUPREME CITE CNRPS	(73) 646.301	464.300
(A)	TEBOULBA	MONASTIR	TEBOULBA	ANGLE AV. H. BOURGUIBA ET MAHBOUBA SOUSSIA	(73) 496.873	493.424

## ARAB TUNISIAN BANK

### SUCCURSALES, AGENCES, BUREAUX OUVERTS AU 31 - 12 - 2005

NOM DE L'AGENCE	GOVERNORAT	VILLE OU LOCALITE	ADRESSE	TELEPHONE	FAX
(A) CHORBENE	MAHDIA	CHORBENE	AVENUE HABIB BOURGUIBA	(73) 600.350	600.250
(A) MAHDIA	MAHDIA	MAHDIA	AV. 2 MARS IMM. CHATTI	(73) 690.302	690.308
(A) SFAX I	SFAX	SFAX VILLE	49, AVENUE H. BOURGUIBA	(74) 225.142	229.211
(A) SFAX II	SFAX	SFAX EL ANSAR	AV. D'ALGERIE-CITE SIOS ZITEX VILLE	(74) 297.369	297.387
(A) GREMDA	SFAX	GREMDA	ROUTE DE GREMDA - Km5	(74) 261.661	261.759
(A) GABES	GABES	GABES	75, AVENUE HABIB BOURGUIBA	(75) 274.700	273.255
(A) JERBA	MEDENINE	HOUNT SOUK	AVENUE ABDELHAMID EL KADHI	(75) 650.230	652.029
(A) JERBA MIDOUN	MEDENINE	J. MIDOUN	ROUTE DU PHARE MIDOUN	(75) 732.415	732.416
(A) JERBA GUELLALA	MEDENINE	GUELLALA	RUE SALAH BEN YOUSSEF GUELLALA	(75) 761.618	761.616
(A) KAIROUAN	KAIROUAN	KAIROUAN	ANGLE RUE H. THAMEUR & 2 MARS 1934	(77) 234.264	231.923
(A) BEJA	BEJA	BEJA	11 RUE KAID JAWHAR SIDI BOUTEFAHA	(78) 455.718	455.114
(A) JENDOUBA	JENDOUBA	JENDOUBA	ANG. RUE ALI BELHAOUANE ET H. CHAKER	(78) 601.713	601.675

## BEST BANK

### SUCCURSALES, AGENCES, BUREAUX OUVERTS AU 31 - 12 - 2005

NOM DE L'AGENCE	GOVERNORAT	VILLE OU LOCALITE	ADRESSE	TELEPHONE	FAX
(A) SIEGE	TUNIS	TUNIS	88, AVENUE HEDI CHAKER	(71) 790.000	780.235
(A) LAC	TUNIS	TUNIS	LES BERGES DU LAC RESIDENCE LILAS	(71) 860.130	861.543
(A) EZZITOUNA	TUNIS	TUNIS	RUE JEMAA EZZITOUNA	(71) 200.954	200.948
(A) SOUSSE	SOUSSE	SOUSSE	69, AV. ABDELHAMID KADHI CORNICHE	(73) 201.021	201.022
(A) SFAX	SFAX	SFAX	AV. DES MARTYRS PALMARIUM	(74) 404.990	404.994
(A) SFAX	SFAX	SFAX	6 RUE DAGHAMARSHOLD	(74) 296.400	296.402

## BANQUE DE FINANCEMENT DES PETITES ET MOYENNES ENTREPRISES

### SUCCURSALES, AGENCES, BUREAUX OUVERTS AU 31 - 12 - 2005

NOM DE L'AGENCE	GOVERNORAT	VILLE OU LOCALITE	ADRESSE	TELEPHONE	FAX
(B) MEDENINE	MEDENINE	MEDENINE	IMMEUBLE ETTANMIA	(75) 640.362	640.362
(B) KASSERINE	KASSERINE	KASSERINE	AV. HABIB BOURGUIBA	(77) 412.020	412.020
(B) SILIANA	SILIANA	SILIANA	AV. TAIEB M'HIRI	(78) 872.219	872.219

# BANQUE DE L'HABITAT

## SUCCURSALES, AGENCES, BUREAUX OUVERTS AU 31 - 12 - 2005

NOM DE L'AGENCE	GOVERNORAT	VILLE OU LOCALITE	ADRESSE	TELEPHONE	FAX
(S) SUCC. COMMERCIAL	TUNIS	BELVEDERE	21, AV. KHEREDDINE PACHA 1er étage	(71) 846.906	781.092
(S) SUCC. H. BOURGUIBA	TUNIS	TUNIS	ANGLE AV. H. BOURGUIBA AV. DE PARIS	(71) 337.690	335.344
(A) LE KRAM	TUNIS	LE KRAM	155 BIS, AV. HABIB BOURGUIBA	(71) 721.000	721.650
(A) LA MARSA	TUNIS	LA MARSA	AV. H. BOURGUIBA CENTRE FENISIA	(71) 775.777	749.111
(A) B. SAADOUN	TUNIS	B.SAADOUN	Bd 9 AVRIL	(71) 564.019	564.025
(A) AV. DE CARTHAGE	TUNIS	AV. DE CARTHAGE	23, AV. DE CARTHAGE	(71) 353.677	352.993
(A) AV. DE LONDRES	TUNIS	AV. DE LONDRES	70, AV. DE LONDRES	(71) 343.509	343.163
(A) CHARGUIA	TUNIS	CHARGUIA	42, RUE 8600 ZONE INDU. LA CHARGUIA	(71) 770.035	772.041
(A) INTERNATIONALE	TUNIS	TUNIS	17 AV. K. PACHA	(71) 849.778	951.059
(A) KHAZNADAR	TUNIS	KHAZNADAR	AV. DE L'INDEPENDANCE IMM. STAR	(71) 500.493	515.159
(A) LE DIPLOMAT	TUNIS	DIPLOMAT	44, AV. HEDI CHAKER	(71) 791.099	794.186
(A) ALAIN SAVARY	TUNIS	ALAIN SAVARY	ROUTE X 2; ANGLE ALAIN SAVARY	(71) 784.844	787.474
(A) AHMED TLILI	TUNIS	TUNIS	AV. AHMED TLILI	(71) 338.079	336.066
(A) SIDI HASSINE SEJOURI	TUNIS	SIDI H. SEJOURI	113, RUE 42800 ROUTE EATTAR – SIDI HASSINE	(71) 934.780	934.977
(S) SUCC. DES PARTICULIERS	TUNIS	TUNIS	21, AV. K. PACHA RDC TUNIS	(71) 893.832	781.092
(A) EZZAHRA	BEN AROUS	EZZAHRA	AV. HABIB BOURGUIBA	(71) 482.100	482.052
(A) MEGRINE	BEN AROUS	MEGRINE	AV. H. BOURGUIBA	(71) 429.555	429.580
(A) BEN AROUS	BEN AROUS	BEN AROUS	7, AV. DE FRANCE BEN AROUS	(71) 389.345	389.298
(A) EL MOUROUJ	BEN AROUS	EL MOUROUJ	AV. DES MARTYRS	(71) 362.348	352.354
(A) HAMMAM-LIF	BEN AROUS	HAMMAM -LIF	AV. DE LA REPUBLIQUE	(71) 438.828	439.296
(A) NOUV. MEDINA	BEN AROUS	NOUV. MEDINA	304, AV. F. IBN ABDELAZIZ N. MED	(71) 311.100	310.533
(A) BIR EL KASSAA	BEN AROUS	BIR EL KASSAA	RUE DU LIN – BIR EL KASSAA	(71) 389.200	387.033
(A) RADES	BEN AROUS	RADES	ENTRÉE DU VILLAGE MEDITERRANEEN	(71) 463.800	465.222
(A) ARIANA	ARIANA	ARIANA	AV. H. BOURGUIBA. ARIANA CENTER	(71) 706.680	705.643
(A) EL MENZAH V	ARIANA	EL MENZAH V	18, AV. DE LA LIBERTÉ	(71) 238.777	236.195
(A) ETTADHAMEN	ARIANA	ETTADHAMEN	ROUTE DE BIZERTE KM 3,5	(71) 548.321	548.566
(A) ENNASR	ARIANA	ENNASR	AV. L'ERE NOUVELLE RESIDENCE SALAMBO	(71) 828.377	828.347
(A) GROMBALIA	NABEUL	GROMBALIA	AV. H. BOURGUIBA	(72) 256.376	257.183
(A) HAMMAMET	NABEUL	HAMMAMET	AV. H. BOURGUIBA	(72) 282.120	283.700
(A) KELIBIA	NABEUL	KELIBIA	AV. ALI BELAHOUANE	(72) 274.557	274.559
(A) NABEUL	NABEUL	NABEUL	30, AV. H. BOURGUIBA	(72) 220.267	287.573
(A) ZAOUIT DJEDIDI	NABEUL	ZAOUIT DJEDIDI	AV. 20 MARS ZAOUIET DJEDIDI	(72) 370.875	370.549
(A) ZAGHOUAN	ZAGHOUAN	ZAGHOUAN	AV. 7 NOVEMBRE	(72) 675.498	676.998
(A) BIZ. KHALDOUN	BIZERTE	BIZ. KHALDOUN	17, RUE IBN KHALDOUN	(72) 432.830	433.911

# BANQUE DE L'HABITAT

## SUCCURSALES, AGENCES, BUREAUX OUVERTS AU 31 - 12 - 2005

	NOM DE L'AGENCE	GOVERNORAT	VILLE OU LOCALITE	ADRESSE	TELEPHONE	FAX
(A)	BIZERTE THAALBI	BIZERTE	BIZERTE	ANGLE AV .H. BOURGUIBA & THAALBI	(72) 431.903	434.150
(A)	MENZEL BOURGUIBA	BIZERTE	MENZ. BOURG.	AV. DE L'INDEPENDANCE	(72) 464.650	464.675
(A)	AOUSJA	BIZERTE	AOUSJA	AVENUE DE L'ENVIRONNEMENT-AOUSJA	(72) 402.999	403.488
(A)	RAFRAF	BIZERTE	RAFRAF	AV. 7 NOVEMBRE PLACE RMILA	(72) 445.622	445.711
(A)	MATEUR	BIZERTE	MATEUR	AV. TAÏEB MHIRI - MATEUR	(72) 465.060	485.344
(A)	CHATT MARIEM	SOUSSE	CHATT MARIEM	ROUTE TOURISTIQUE SOUSSE HERGLA	(73) 248.631	248.633
(A)	HAMMAM SOUSSE	SOUSSE	H. SOUSSE	PLACE 7 NOVEMBRE	(73) 362.233	362.262
(A)	SOUSSE HACHED	SOUSSE	S. HACHED	PLACE FARHAT HACHED	(73) 229.686	229.688
(A)	SOUSSE INDEP.	SOUSSE	S. INDEPENDANCE	3, RUE DE L'INDEPENDANCE	(73) 226.725	222.071
(A)	SOUSSE RIADH	SOUSSE	SOUSSE RIADH	5, RUE JAAFAR IBN ABI TALEB	(73) 304.913	300.267
(A)	SOUSSE KANTAOUI	SOUSSE	SOUSSE	PORT KANTAOUI COMPLEXE LES MAISONS DES JARDINS	(73) 348.974	348.976
(A)	M'SAKEN	SOUSSE	M'SAKEN	ANG. AV. TAÏB HACHICHA RUE DES ORANGES	(73) 265.788	265.790
(A)	SOUSSE KHEZAMA	SOUSSE	SOUSSE KHEZAMA	BOULEVARD 7 NOVEMBRE KHEZAMA	(73) 276.705	276.702
(A)	BOUFICHA	SOUSSE	BOUFICHA	AVENUE DE L'ENVIRONNEMENT	(73) 252.811	252.813
(A)	JEMMEL	MONASTIR	JEMMEL	70, RUE KASSAS JEMMEL	(73) 483.501	483.500
(A)	MONASTIR I	MONASTIR	MONASTIR	PLACE 7 NOVEMBRE	(73) 448.957	463.444
(A)	KSAR HELLAL	MONASTIR	KSAR HELLAL	RUE HANNIBAL	(73) 475.310	475.303
(A)	MONASTIR II	MONASTIR	MONASTIR	9 RUE DU LEADER MONASTIR	(73) 461.911	447.187
(A)	KARKAR	MAHDIA	KARKAR	GPI ROUTE NATIONALE KARKAR	(73) 629.145	629.161
(A)	MAHDIA	MAHDIA	MAHDIA	106, AV. H. BOURGUIBA	(73) 681.863	694.355
(A)	SFAX C. BEJAOUI	SFAX	BEJAOUI	AV. COMMANDANT BEJAOUI	(74) 226.372	225.512
(A)	SFAX CITE JARDIN	SFAX	SFAX CITE JARDIN	CITE DES JARDINS. EL BOUSTEN	(74) 221.208	221.281
(A)	SFAX HEDI CHAKER	SFAX	HEDI CHAKER	89, ANG. H. CHAKER & H. THAMEUR	(74) 226.027	225.574
(A)	SFAX JEDIDA	SFAX	SFAX JEDIDA	AV. FARHAT HACHED	(74) 401.719	401.721
(A)	SFAX SIDI MANSOUR	SFAX	SFAX SIDI MANSOUR	ROUTE SIDI MANSOUR KM 0,5 3002 SFAX	(74) 442.008	442.012
(A)	GABES	GABES	GABES	162, AV. FARHAT HACHED	(75) 272.587	275.182
(A)	BEN GUERDANE	MEDENINE	BEN GUERDANE	AV. DE TUNIS	(75) 712.383	712.375
(A)	JERBA MIDOUN	MEDENINE	JERBA MIDOUN	AV. SALAH BEN YOUSSEF MIDOUNE	(75) 732.833	732.835
(A)	ZARZIS	MEDENINE	ZARZIS	AV. FARHAT HACHED	(75) 694.358	683.375
(A)	JERBA H. SOUK	MEDENINE	DJERBA H. SOUK	147, RUE ABDELKHADHI H. SOUK	(75) 652.405	620.276



# BANQUE DE L'HABITAT

## SUCCURSALES, AGENCES, BUREAUX OUVERTS AU 31 - 12 - 2005

NOM DE L'AGENCE	GOVERNORAT	VILLE OU LOCALITE	ADRESSE	TELEPHONE	FAX
(A) MEDENINE	MEDENINE	MEDENINE	3,AV. H.BOURGUIBA IMM.FATH. MED.	(75) 642.218	643.129
(A) KEBILI	KEBILI	KEBILI	RUE NALOUT KEBILI	(75) 491.236	490.154
(A) TATAOUINE	TATAOUINE	TATAOUINE	RUE FARHAT HACHED	(75) 862.317	862.316
(A) GAFSA	GAFSA	GAFSA	27,AV.TAIEB M'HIRI	(76) 221.566	220.133
(A) TOZEUR	TOZEUR	TOZEUR	AV. FARHAT HACHED	(76) 453.264	452.207
(A) SIDI BOUZID	S.BOUZID	S.BOUZID	AV. HEDI CHAKER	(76) 632.154	632.276
(A) KAIROUAN	KAIROUAN	KAIROUAN	AV. DE MAHDIA-KAIROUAN	(77) 227.759	227.885
(A) KAIROUAN IBN JAZZAR	KAIROUAN	KAIROUAN	RUE IBN JAZZAR	(77) 238.824	238.827
(A) KASSERINE	KASSERINE	KASSERINE	AV.T. M'HIRI. IMM.BS-KASSERINE	(77) 474.850	472.390
(A) JENDOUBA	JENDOUBA	JENDOUBA	13, RUE ALI BELHAOUANE	(78) 602.709	602.325
(A) TABARKA	JENDOUBA	TABARKA	12, AVENUE HABIB BOURGUIBA - TABARKA	(78) 670.200	670.900
(A) BEJA	BEJA	BEJA	ANG. AV. H.BOURGUIBA & A.BEN ZIAD	(78) 454.400	455.228
(A) MDJEZ EL BAB	BEJA	MEDJEZ EL BAB	AV. H. BOURGUIBA	(78) 563.250	563.500
(A) LE KEF	LE KEF	LE KEF	Bd. MONGI SLIM	(78) 224.462	225.707
(A) SILIANA	SILIANA	SILIANA	AV. 18 JANVIER 1952 IMM.BNA	(78) 872.854	872.844

# BANQUE DE TUNISIE

## SUCCURSALES, AGENCES, BUREAUX OUVERTS AU 31 - 12 - 2005

NOM DE L'AGENCE	GOUVERNORAT	VILLE OU LOCALITE	ADRESSE	TELEPHONE	FAX
(B) ARIANA	ARIANA	ARIANA	32, RUE DES HORTENSIA	(71) 715.152	719.761
(B) LA SOUKRA	ARIANA	LA SOUKRA	30, RUE L'ARTISANAT- Z.I.ARIANA-AERP.	(71) 700.842	701.313
(B) ARIANA CENTREVILLE	ARIANA	ARIANA	8-10 AV. DE CARTHAGE	(70) 730.654	730.665
(B) OUED ELLIL	MANOUBA	OUED ELLIL	ROUTE DE MATEUR Km 10	(71) 535.436	536.545
(B) MANOUBA	MANOUBA	MANOUBA	PLACE HABIB BOURGUIBA	(71) 520.306	520.313
(A) KSAR SAID	MANOUBA	KSAR SAID	ZONE INDUSTRIELLE- KSAR SAID	(71) 546.213	545.788
(A) HAMMAM-LIF	BEN AROUS	HAMMAM-LIF	101, AV. DE LA RÉPUBLIQUE	(71) 438.233	438.344
(B) RADES	BEN AROUS	RADES	41, AV. FARHAT HACHED	(71) 440.966	442.060
(A) MEGRINE	BEN AROUS	MEGRINE	ROUTE DE SOUSSE Km 5-MEGRINE RIADH	(71) 296.255	432.487
(B) MEGRINE CENTRE	BEN AROUS	MEGRINE	CENTRE COMMERCIAL	(71) 433.070	433.070
(S) TUNIS AV. FRANCE	TUNIS	TUNIS B.BHAR	3, AVENUE DE FRANCE	(71) 340.544	352.321
(S) TUNIS RUE DE ROME	TUNIS	TUNIS B.BHAR	4, RUE DE ROME	(71) 340.544	352.321
(B) LE KRAM	TUNIS	LE KRAM	AV. HABIB BOURGUIBA	(71) 731.036	730.188
(B) LA GOULETTE	TUNIS	LA GOULETTE	AV. FARHAT HACHED	(71) 735.226	736.740
(A) CARTHAGE	TUNIS	CARTHAGE	103, AV. HABIB BOURGUIBA	(71) 789.918	749.436
(B) CHARGUIA	TUNIS	CHARGUIA	38, RUE 8006 Z.I.CHARGUIA	(71) 791.065	771.738
(A) TUNIS BAB SAADOUN	TUNIS	BAB SOUIKA	35, AVENUE HABIB BOUGATFA	(71) 560.578	564.093
(A) TUNIS BAB MENARA	TUNIS	BAB MENARA	9, BD. BAB MENARA	(71) 562.552	565.304
(A) TUNIS AV. LIBERTE	TUNIS	TUNIS	22, AVENUE DE LA LIBERTE	(71) 345.470	333.176
(B) TUNIS BAB	TUNIS	BAB KHADHRA	51, AVENUE DE LYON EL KHADHRA	(71) 840.996	780.263
(A) MUTUELLEVILLE	TUNIS	MUTUELLE-VILLE	71, RUE 1 ER JUIN MUTUELLEVILLE	(71) 786.040	797.853
(B) EL MANAR II	TUNIS	EL MANAR II	5, AV. TAHAR BEN AMMAR	(71) 883.545	886.849
(B) IBN KHALDOUN	TUNIS	IBN KHALDOUN	ROUTE MC.130 S.SHELL CITE ETTAHRIR	(71) 503.030	581.900
(A) TUNIS MOHAMED V.	TUNIS	TUNIS MED V	51, AVENUE MOHAMED V TUNIS	(71) 788.975	780.490
(A) EL MENZAH	TUNIS	EL MENZAH	8, ALLEES DE L'ARIANA	(71) 233.885	751.299
(A) RUE DE TURQUIE	TUNIS	TUNIS	2, RUE DE TURQUIE	(71) 332.188	346.024
(B) LA MARSA	TUNIS	LA MARSA	CENTRE ZEPHIR MARSA PLAG	(71) 743.486	743.092
(B) PLACE 7 NOVEMBRE	TUNIS	TUNIS	PLACE 7 NOVEMBRE	(71) 338.390	338.390
(B) AVENUE DE FRANCE	TUNIS	TUNIS	3 AVENUE DE FRANCE	(71) 259.999	335.126
(B) EL MANAR EL SAOUD	TUNIS	EL MANAR III	16 AV. DU ROI ABDELAZIZ EL SAOUD	(70) 861.544	861.507
(A) MENZEL BOURGUIBA	BIZERTE	M.BOURGUIBA	13, AV. DU 3 AOUT	(72) 464.456	463.008
(A) MATEUR	BIZERTE	MATEUR	PLACE DE TUNIS	(72) 465.053	466.115
(S) BIZERTE	BIZERTE	BIZERTE	4, RUE D'ALGERIE	(72) 431.963	443.966
(A) GROMBALIA	NABEUL	GROMBALIA	13, AV. H. BOURGUIBA	(72) 255.031	257.307
(B) MENZEL BOUZELFA	NABEUL	ML. BOUZELFA	50, AV. H. BOURGUIBA	(72) 292.496	253.666
(B) BENI KHALLED	NABEUL	BENI KHALLED	AV.7 NOVEMBRE 1987	(72) 371.796	370.511
(B) KORBA	NABEUL	KORBA	AV. HABIB BOURGUIBA	(72) 384.017	386.212
(A) HAMMAMET	NABEUL	HAMMAMET	AV. HABIB BOURGUIBA	(72) 280.119	281.403
(A) MENZEL TEMIME	NABEUL	ML. TEMIME	AV. HABIB BOURGUIBA	(72) 344.831	345.063

# BANQUE DE TUNISIE

## SUCCURSALES, AGENCES, BUREAUX OUVERTS AU 31 - 12 - 2005

NOM DE L'AGENCE	GOVERNORAT	VILLE OU LOCALITE	ADRESSE	TELEPHONE	FAX
(A) NABEUL	NABEUL	NABEUL	AV. HABIB THAMEUR	(72) 285.834	222.660
(A) ZAGHOUAN	ZAGHOUAN	ZAGHOUAN	AV. 7 NOVEMBRE	(72) 676.481	675.664
(A) MAHDIA	MAHDIA	MAHDIA	PLACE DU 1ER MAI	(73) 681.007	695.003
(B) REJICH	MAHDIA	REJICH	AV. H. BOURGUIBA	(73) 640.087	688.537
(B) KSOUR ESSEF	MAHDIA	KSOUR.ESSEF	1 AV. HEDI CHAKER	(73) 665.838	664.510
(A) MONASTIR	MONASTIR	MONASTIR	PLACE DE L'INDEPENDANCE	(73) 461.057	467.377
(B) SAHLINE	MONASTIR	SAHLINE	PLACE 7 NOVEMBRE	(73) 525.463	525.464
(A) KSAR HELLAL	MONASTIR	KSAR HELLAL	BD. H. BOURGUIBA	(73) 476.109	472.690
(B) SAYADA	MONASTIR	SAYADA	AV. HABIB BOURGUIBA	(73) 430.380	430.875
(B) TEBOULBA	MONASTIR	TEBOULBA	PLACE DU 23 JANVIER 1952	(73) 479.200	492.800
(B) BEKALTA	MONASTIR	BEKALTA	RUE AHMED MACHTA	(73) 477.100	477.811
(A) JEMMEL	MONASTIR	JEMMEL	158,AV.H.BOURGUIBA	(73) 486.072	487.877
(S) SOUSSE	SOUSSE	SOUSSE	PLACE DE L'INDEPENDANCE	(73) 225.887	226.517
(B) AKOUDA	SOUSSE	AKOUDA	RUE ALI LADHARI	(73) 356.333	256.332
(B) HERGLA	SOUSSE	HERGLA	AV. HABIB BOURGUIBA	(73) 251.155	251.100
(B) SOUSSE BAB JEDID	SOUSSE	SOUSSE	21, AV. MOHAMED ALI	(73) 226.224	229.622
(B) ENFIDHA	SOUSSE	ENFIDHA	CENTRE COMMERCIAL ENFIDHA	(73) 250.490	250.088
(B) SAHLOUL	SOUSSE	SAHLOUL	IMMEUBLE CITY CENTER SAHLOUL	(73) 369.605	369.608
(B) KALAA KEBIRA	SOUSSE	KALAA KEBIRA	RUE DU 18 JANVIER	(73) 353.566	353.565
(S) SFAX	SFAX	SFAX	AV. HABIB BOURGUIBA	(74) 227.417	229.444
(B) SFAX BAB JEBLI	SFAX	SFAX	71, AV. DES MARTYRS	(74) 223.281	223.798
(B) SFAX NASRIA	SFAX	S.NASRIA	ROUTE DE GREMDA	(74) 242.645	241.852
(B) SFAX ARIANA	SFAX	S.ARIANA	ROUTE BOURJ BOURGUIBA	(74) 238.688	238.092
(A) GABES	GABES	GABES	AV. HABIB BOURGUIBA	(75) 270.093	275.063
(B) EL HAMMA	GABES	EL HAMMA	51, AV. H. BOURGUIBA	(75) 331.108	331.941
(A) ZARZIS	MEDENINE	ZARZIS	AV. HABIB BOURGUIBA	(75) 694.024	684.971
(A) JERBA HOUMET SOUK	MEDENINE	JERBA.H.SOUK	AV. HABIB BOURGUIBA	(75) 650.005	651.496
(B) JERBA MIDOUN	MEDENINE	JERBA MIDOUN	CENTRE COMMERCIAL	(75) 657.688	658.064
(A) BEN GUERDANE	MEDENINE	B.GUERDANE	12, AV. 2 MARS 1934	(75) 710.031	711.413
(A) MEDENINE	MEDENINE	MEDENINE	RUE 18 JANVIER	(75) 642.937	643.063
(A) GAFSA	GAFSA	GAFSA	12, RUE MILOUD	(76) 224.022	225.653
(B) TOZEUR	TOZEUR	TOZEUR	113, AV. HABIB BOURGUIBA	(76) 461.777	462.550
(A) KAIROUAN	KAIROUAN	KAIROUAN	AV. DOCTEUR LAOUANI	(77) 229.244	226.677
(B) SIDI AMOR BOUHJLA	KAIROUAN	A.BOUHAJLA	RUE H.THAMEUR.	(77) 266.065	266.228
(A) BEJA	BEJA	BEJA	31, AVENUE DE FRANCE	(78) 340.544	452.386
(A) MEDJEZ EL BAB	BEJA	MZ EL BAB	AV. FARHAT HACHED	(78) 460.014	460.620
(A) JENDOUBA	JENDOUBA	JENDOUBA	14, RUE TAIEB M'HIRI	(78) 603.015	603.793
(A) BOU SALEM	JENDOUBA	BOUSALEM	RUE KHEREDDINE-BOUSALEM	(78) 639.821	638.289
(A) GHARDIMAOU	JENDOUBA	GHARDIMAOU	AV. H. BOURGUIBA	(78) 660.016	660.288
(A) TABARKA	JENDOUBA	TABARKA	RUE DE LA DÉLÉGATION RÉSIDENTIELLE LE CORAIL	(78) 670.799	671.466
(A) LE KEF	LE KEF	LE KEF	2, RUE D'ALGER	(78) 200.768	202.858
(B) DAHMANI	LE KEF	DAHMANI	PLACE 7 NOVEMBRE	(78) 280.053	280.345
(A) SILIANA	SILIANA	SILIANA	AV. DE L'INDÉPENDANCE	(78) 870.033	870.419

# BANQUE DU SUD

## SUCCURSALES, AGENCES, BUREAUX OUVERTS AU 31 - 12 - 2005

	NOM DE L'AGENCE	GOVERNORAT	VILLE OU LOCALITE	ADRESSE	TELEPHONE	FAX
(A)	BACH HAMBA	TUNIS	TUNIS	56, AV. H. BOURGUIBA	(71) 343.413	350.290
(A)	TUNIS LIBERTE	TUNIS	TUNIS	45, AV. DE LA LIBERTE	(71) 835.138	832.278
((A)	MOHAMED V.	TUNIS	TUNIS	3, PLACE PASTEUR	(71) 780.543	849.884
(A)	MONCEF BEY	TUNIS	TUNIS	PLACE MONCEF BEY	(71) 253.598	342.371
(A)	SIDI BOUSAID	TUNIS	SIDI BOUSAID	PLACE 7 NOVEMBRE	(71) 740.296	741.192
(S)	AV. DE PARIS	TUNIS	TUNIS	14, AV. DE PARIS	(71) 258.801	343.662
(S)	BELVEDERE	TUNIS	TUNIS	95, AV. DE LIBERTÉ	(71) 892.422	784.131
(A)	TUNIS BARCELONE	TUNIS	TUNIS	9, RUE DE HOLLANDE	(71) 322.219	327.252
(A)	LA GOULETTE	TUNIS	LA GOULETTE	AV. HABIB BOURGUIBA	(71) 735.700	735.015
(A)	LE KRAM	TUNIS	LE KRAM	20, AV. HABIB BOURGUIBA	(71) 731.548	731.548
(A)	EL MECHTEL	TUNIS	TUNIS	RUE OULED HAFFOUZ EL MECHTEL	(71) 794.025	793.656
(A)	MONGI SLIM	TUNIS	TUNIS	63, AV. MONGI SLIM	(71) 330.701	332.005
(A)	LE BARDO	TUNIS	LE BARDO	BOULEVARD 20 MARS	(71) 514.859	513.200
(A)	CHARGUIA	TUNIS	CHARGUIA	R. N° 8600 Z.I. CHARGUIA I	(71) 808.067	807.155
(A)	LA MARSА	TUNIS	LA MARSА	AVENUE H. BOURGUIBA MARSА PLAGE	(71) 729.481	729.490
(A)	LE PASSAGE	TUNIS	TUNIS	53, AV. PARIS LE PASSAGE	(71) 342.278	341.548
(A)	LES BERGES DU LAC	TUNIS	LAC DE TUNIS	RUE DU LAC ANNECY LES BERGES DU LAC	(71) 964.654	964.183
(A)	TUNIS BAB JEDID	TUNIS	TUNIS	19 ET 21 RUE BAB JEDID	(71) 245.627	245.628
(A)	DEN DEN	ARIANA	DEN DEN	1, AV. DE L'INDEPENDANCE	(71) 611.888	610.822
(A)	ARIANA	ARIANA	ARIANA	ANGLE HABIB BOURGUIBA & RUE 18 JANVIER 1952	(71) 710.303	707.304
(A)	ETTADHAMEN	ARIANA	ETTADHAMEN	AV. DE L'INDEPENDANCE	(71) 547.777	545.244
(A)	EL MANAR	ARIANA	EL MANAR	ANGLE RUE AL SAOUD & R. ALI ZLITNI	(71) 887.672	887.968
(A)	SIDI THABET	ARIANA	SIDI THABET	COMPL.COMM. AV. H. BOURGUIBA	(71) 552.020	552.404
(A)	HAMMAM LIF	BEN AROUS	HAMMAM LIF	3, AV. HABIB BOURGUIBA	(71) 292.312	437.566
(A)	RADES	BEN AROUS	RADES	37, AV. FARHAT HACHED RADES	(71) 443.708	441.133
(A)	MEGRINE	BEN AROUS	BEN AROUS	GPI CARREFOUR MEGRINE BEN AROUS	(71) 389.387	389.391
(A)	HAMMAMET	NABEUL	HAMMAMET	15 AV. HABIB THAMEUR	(72) 280.317	280.989
(A)	NABEUL	NABEUL	NABEUL	15, AV. HABIB THAMEUR	(72) 286.256	286.923
(A)	SOLIMAN	NABEUL	SOLIMAN	15, AV. HABIB BOURGUIBA	(72) 290.319	291.810
(A)	DAR CHAABANE	NABEUL	D. CHAABANE	15, AV. HABIB BOURGUIBA	(72) 361.500	361.222
(A)	KELIBIA	NABEUL	KELIBIA	3 AV. H. BOURGUIBA	(72) 295.384	273.346
(A)	BOUARGOUB	NABEUL	BOUARGOUB	15, AV. H. BOURGUIBA	(72) 259.621	259.127
(A)	BARRAKET ESSAHEL	NABEUL	BARAKET ESS.	AV. MOHAMED V	(72) 226.013	226.607
(A)	BIZERTE	BIZERTE	BIZERTE	ANGLE R. HABIB THAMEUR TAIEB M'HIRI	(72) 432.695	436.111
(A)	MENZEL JEMIL	BIZERTE	ML. JEMIL	4, AV. HABIB BOURGUIBA	(72) 440.823	446.622
(A)	MENZEL BOURGUIBA	BIZERTE	ML. BOURGUIBA	4, RUE 18 JANVIER 1952	(72) 464.672	464.122

# BANQUE DU SUD

## SUCCURSALES, AGENCES, BUREAUX OUVERTS AU 31 - 12 - 2005

	NOM DE L'AGENCE	GOVERNORAT	VILLE OU LOCALITE	ADRESSE	TELEPHONE	FAX
(A)	SOUSSE BAB-JEDID	SOUSSE	SOUSSE	ANGLE 5 AV. H. THAMEUR ET RUE DES MARTYRS	(73) 226.049	226.510
(A)	SOUSSE H. BOURGUIBA	SOUSSE	SOUSSE	PLACE FARHAT HACHED	(73) 225.677	226.938
(A)	BOUFICHA	SOUSSE	BOUFICHA	18, CITE CLE- ROUTE ZAGOUAN	(73) 252.082	252.144
(A)	M'SAKEN	SOUSSE	M'SAKEN	18, RUE TAHAR HACHICHA	(73) 258.422	257.004
(A)	SOUSSE-CENTER	SOUSSE	SOUSSE	AV. HABIB BOURGUIBA	(73) 228.540	226.410
(A)	MESSAADINE	SOUSSE	MESSAADINE	AV. 7 NOVEMBRE	(73) 284.602	284.622
(A)	HAMMAM SOUSSE	SOUSSE	HAMMAM SOUSSE	263, ANGLE GPI & RUE D'ORAN	(73) 366.780	366.770
(A)	KSAR HELAL	MONASTIR	KSAR HELAL	13, AV. HABIB BOURGUIBA	(73) 475.211	476.033
(A)	BEKALTA	MONASTIR	BEKALTA	13, RUE MED SMIDA	(73) 477.050	477.699
(A)	MONASTIR	MONASTIR	MONASTIR	13, IMMEUBLE STAR	(73) 462.921	464.956
(A)	ZERAMDINE	MONASTIR	ZERAMDINE	13, AV. HABIB BOURGUIBA	(73) 498.527	498.060
(A)	TEBOULBA	MONASTIR	TEBOULBA	AV. 7 NOVEMBRE	(73) 479.570	479.150
(A)	JAMMEL	MONASTIR	JAMMEL	13, CITE COMMERCIALE	(73) 486.671	486.359
(A)	MOKNINE	MONASTIR	MOKNINE	13, AV. HABIB BOURGUIBA	(73) 474.732	476.648
(A)	BOUMERDES	MAHDIA	BOUMERDES	12, AV. FARHAT HACHED	(73) 620.058	620.193
(A)	MAHDIA	MAHDIA	MAHDIA	12, AV. FARHAT HACHED	(73) 680.757	692.108
(A)	EL JEM	MAHDIA	EL JEM	AV. TAIEB M'HIRI	(73) 630.166	630.198
(A)	JEBINIANA	SFAX	JEBINIANA	17, PLACE 2 MARS	(74) 880.194	880.226
(A)	SFAX CHEBBI	SFAX	SFAX	17, RUE ABOULKACEM CHEBBI	(74) 297.300	220.852
(A)	SFAX 5 AOUT	SFAX	SFAX	17, AVENUE DU 5 AOUT	(74) 229.687	225.677
(A)	SFAX EL JADIDA	SFAX	SFAX	17, RUE 7 NOVEMBRE	(74) 403.905	403.861
(A)	GABES	GABES	GABES	129, AV. HABIB BOURGUIBA GABES CENTER	(75) 270.777	270.457
(A)	METOUIA	GABES	METOUIA	5, AV. HABIB BOURGUIBA	(75) 370.766	370.904
(A)	GABES EL MENZEL	GABES	GABES EL MENZEL	93, AV. DE LA REPUBLIQUE	(75) 275.301	276.800
(A)	ZARRAT	GABES	ZARRAT	AVENUE 7 NOVEMBRE	(75) 300.245	300.111
(A)	MEDENINE	MEDENINE	MEDENINE	14, AV. HABIB BOURGUIBA	(75) 640.087	641.374
(A)	JERBA H. SOUK	MEDENINE	JERBA	AV. H. BOURGUIBA H. SOUK	(75) 650.730	650.022
(A)	ZARZIS	MEDENINE	ZARZIS	14, ROUTE DE JERBA	(75) 691.200	684.540
(A)	BEN GUERDANE	MEDENINE	BEN GUERDANE	14, AV. DES MARTYRS	(75) 710.032	710.036
(A)	GHOMRASSEN	MEDENINE	GHOMRASSEN	21, AV. H. BOURGUIBA	(75) 869.147	868.951
(A)	JERBA EL MAY	MEDENINE	JERBA EL MAY	14, ROUTE DE MIDOUNE	(75) 676.075	676.123
(A)	REMADA	MEDENINE	REMADA	PLACE DE L'INDEPENDANCE	(75) 867.322	867.321
(A)	BIR LAHMAR	MEDENINE	BIR LAHMAR	21, AV. HABIB BOURGUIBA	(75) 848.255	848.256
(B)	BUREAU DE ZARZIS	MEDENINE	Z. FRANCHE	ZONE FRANCHE DE ZARZIS	(75) 684.250	681.251
(A)	JERBA MIDOUN	MEDENINE	JERBA MIDOUN	ANGLE RUE H. BOURGUIBA & RUE CARTHAGE MIDOUN	(75) 733.681	733.680
(A)	TATAOUINE	TATAOUINE	TATAOUINE	21, AV. FARHAT HACHED	(75) 860.863	861.252
(A)	NEFTA	TOZEUR	NEFTA	22, AV. HABIB BOURGUIBA	(76) 430.666	430.388
(A)	TOZEUR	TOZEUR	TOZEUR	22, AV. HABIB BOURGUIBA	(76) 452.044	462.123

## BANQUE DU SUD

### SUCCURSALES, AGENCES, BUREAUX OUVERTS AU 31 - 12 - 2005

	NOM DE L'AGENCE	GOVERNORAT	VILLE OU LOCALITE	ADRESSE	TELEPHONE	FAX
(A)	KEBILI	KEBILI	KEBILI	AV. HABIB BOURGUIBA	(75) 490.745	490.145
(A)	DOUZ	KEBILI	DOUZ	29, RUE TAIEB MHIRI	(75) 470.449	470.926
(A)	SOUK EL AHAD	KEBILI	SOUK EL AHAD	5, AV. HABIB BOURGUIBA	(75) 480.360	480.200
(A)	GAFSA PLACE DU MARCHE	GAFSA	GAFSA	6, PLACE DU MARCHE	(76) 220.345	229.023
(A)	METLAOUI	GAFSA	METLAOUI	6, PLACE DU 2 MARS	(76) 241.498	241.548
(A)	REDEYEF	GAFSA	REDEYEF	6, AV. HABIB BOURGUIBA	(76) 251.065	252.142
(A)	GAFSA PLACE D'AFRIQUE	GAFSA	GAFSA	6, PLACE TAIEB M'HIRI	(76) 222.325	225.685
(A)	MOULARES	GAFSA	MOULARES	ROUTE DE GAFSA	(76) 260.212	260.587
(A)	SIDI BOUZID	SIDI BOUZID	SIDI BOUZID	19, AV. FARHAT HACHED	(76) 632.099	632.495
(A)	OULED HAFFOUZ	SIDI BOUZID	OULED HAFFOUZ	19, CITE COMMERCIALE	(76) 678.350	678.324
(A)	KAIROUAN	KAIROUAN	KAIROUAN	9, AV. DR. HAMDIA LAOUANI	(77) 227.401	229.444
(A)	KASSERINE	KASSERINE	KASSERINE	10, PLACE DES MARTYRS	(77) 474.700	473.950
(A)	JENDOUBA	JENDOUBA	JENDOUBA	7, RUE H. THAMEUR	(78) 602.377	604.418
(A)	TABARKA	JENDOUBA	TABARKA	7, RESID. PORTO CORALLO	(78) 673.755	673.763
(A)	BEJA	BEJA	BEJA	2, AVENUE DE FRANCE	(78) 451.837	454.281
(A)	TAJEROUINE	LE KEF	TAJEROUINE	11, AV. HABIB BOURGUIBA	(78) 277.084	276.373
(A)	LE KEF	LE KEF	LE KEF	11, AV. H. BOURGUIBA IMM. CTAMA	(78) 200.506	202.120
(A)	JERISSA	LE KEF	JERISSA	7, CITE HACHED	(78) 253.023	253.079
(A)	SILIANA	SILIANA	SILIANA	AV. HABIB BOURGUIBA	(78) 872.838	872.837

## BANQUE FRANCO-TUNISIENNE

### SUCCURSALES, AGENCES, BUREAUX OUVERTS AU 31 - 12 - 2005

	NOM DE L'AGENCE	GOVERNORAT	VILLE OU LOCALITE	ADRESSE	TELEPHONE	FAX
(A)	CENTRALE	TUNIS	TUNIS	13, RUE D'ALGER TUNIS	(71) 344.545	348.466
(A)	LA MONNAIE	TUNIS	TUNIS	42, RUE HEDI NOUIRA	(71) 349.022	346.223
(A)	JAZIRA	TUNIS	TUNIS	11, AV. BAB DJEDID TUNIS	(71) 323.499	323.499
(A)	MONTPLAISIR	TUNIS	TUNIS	RUE 8006 -MONTPLAISIR	(71) 953.020	953.020
(A)	ARIANA	ARIANA	ARIANA	89, AV. H. BOURGUIBA ARIANA	(71) 718.932	718.932
(A)	MARCHÉ GROS	BEN AROUS	BEN AROUS	SOTUMAG	(71) 389.932	389.932
(A)	SFAX	SFAX	SFAX	9, RUE LEOPOLD SENGHOR	(74) 228.407	228.202

# BANQUE INTERNATIONALE ARABE DE TUNISIE

## SUCCURSALES, AGENCES, BUREAUX OUVERTS AU 31 - 12 - 2005

	NOM DE L'AGENCE	GOVERNORAT	VILLE OU LOCALITE	ADRESSE	TELEPHONE	FAX
(A)	TUNIS	TUNIS	TUNIS	12, AV. DE FRANCE	(71) 337.944	336.919
(A)	EL DJAZIRA I	TUNIS	TUNIS	1, RUE DE L'ALGERIE	(71) 325.428	333.045
(A)	EL DJAZIRA II	TUNIS	TUNIS	53, RUE EL JAZIRA	(71) 345.850	342.622
(A)	TUNIS MEDINA	TUNIS	TUNIS	14, RUE DE LA KASBA	(71) 353.191	352.915
(A)	CHARGUIA	TUNIS	TUNIS	CHARGUIA (Z. INDUSTRIELLE)	(71) 785.923	787.522
(A)	AV. H.B. (Cptr. Comm.)	TUNIS	TUNIS	70, 72, AV. HABIB BOURGUIBA (Cent. D'affaires)	(71) 340.657	351.009
(A)	AV. H.B. (Cptr. part.)	TUNIS	TUNIS	70, 72, AV. HABIB BOURGUIBA (Part. 61)	(71) 340.671	336.034
(A)	ABOUS NAWAS	TUNIS	TUNIS	C. COMMERCIAL ABOU NAWAS TUNIS	(71) 346.434	347.524
(A)	AV. H.B. (4è. Ag. Siège)	TUNIS	TUNIS	68, AV. HABIB BOURGUIBA	(71) 347.042	335.398
(A)	AV. DE PARIS	TUNIS	TUNIS	23, AVENUE DE PARIS	(71) 338.361	331.458
(A)	AV. MOHAMED V.	TUNIS	TUNIS	60, AV. MOHAMED V.	(71) 785.787	785.503
(A)	LAFAYETTE	TUNIS	TUNIS	RUE DU KOWEIT LAFAYETTE PP B5	(71) 782.954	782.850
(A)	RUE D'EGYPTE	TUNIS	TUNIS	3, RUE D'EGYPTE	(71) 786.743	832.261
(A)	EL MENZAH I.	TUNIS	TUNIS	CITE MAHRAJENE	(71) 783.290	793.395
(A)	EL MENZAH VI.	TUNIS	EL MENZAH	CITE JAMIL MENZAH VI	(71) 750.909	750.216
(A)	AV. DE CARTHAGE	TUNIS	TUNIS	72, AV. DE CARTHAGE	(71) 347.483	347.483
(A)	AV. HEDI CHAKER	TUNIS	TUNIS	44, AV. HEDI CHAKER	(71) 780.173	781.583
(A)	LE KRAM	TUNIS	LE KRAM	246, AV. HABIB BOURGUIBA	(71) 730.037	733.320
(A)	LE BARDO	TUNIS	BARDO	6, AV. HABIB BOURGUIBA	(71) 512.811	511.785
(A)	EL OUARDIA	TUNIS	EL OUARDIA	82, AV. 15 OCTOBRE 1963	(71) 390.445	494.560
(A)	EL MANAR	TUNIS	EL MANAR	3, AV. TAHAR BEN AMMAR	(71) 880.433	880.344
(A)	BAB SOUIKA	TUNIS	TUNIS	C. COMMERCIAL LOCAL N° 10 BAB SOUIKA	(71) 570.658	570.678
(A)	J. ABDENNACEUR	TUNIS	TUNIS	1, RUE J. ABDENNACEUR	(71) 349.433	351.700
(A)	EL HAFSIA	TUNIS	TUNIS	PL. HAFSIA ANG. R. SIDI BOUHDID	(71) 330.308	333.788
(A)	LES BERGES DU LAC	TUNIS	LES BERGES DU LAC	C. COMMERCIAL DES BERGES DU LAC	(71) 761.424	761.216
(A)	TUNIS	TUNIS	TUNIS	70, 72, AV. H. BOURGUIBA (C. INT 71)	(71) 340.699	347.751
(A)	TUNIS	TUNIS	TUNIS	25, AV. DE PARIS	(71) 338.017	337.420
(A)	TUNIS	TUNIS	TUNIS	AV. MOHAMED V	(71) 842.422	844.774
(A)	EL MANAR	TUNIS	EL MANAR	CENTRE ALYSSA, RUE MALAGA	(71) 874.530	874.624
(A)	EZZAHROUNI	TUNIS	EZZAHROUNI	59 AV. ENNAKHIL EZZAHROUNI	(71) 585.800	597.350
(A)	LA MARSА	TUNIS	LA MARSА	16, AV. 7 NOVEMBRE	(71) 774.040	774.084
(A)	LAFAYETTE	TUNIS	TUNIS	RUE DU KOWEIT LAFAYETTE PME	(71) 785.620	782.850
(A)	TUNIS	TUNIS	TUNIS	70-72 AV. H. BOURGUIBA (Ag. Personnel)	(71) 256.029	340.950
(A)	EL MENZAH VII.	TUNIS	EL MENZAH	CITE LATIF-EL MENZAH VII	(71) 753.453	753.900

# BANQUE INTERNATIONALE ARABE DE TUNISIE

## SUCCURSALES, AGENCES, BUREAUX OUVERTS AU 31 - 12 - 2005

	NOM DE L'AGENCE	GOVERNORAT	VILLE OU LOCALITE	ADRESSE	TELEPHONE	FAX
(A)	TUNIS	TUNIS	EL BOUHAIRA	EL BOUHAIRA - TUNIS	(71) 963.717	963.717
(A)	TUNISAIR	ARIANA	ARIANA	15, RUE 9105 Z.I. GHARGUIA(T-AIR)	(71) 785.923	700.874
(A)	ARIANA	ARIANA	ARIANA	5, RUE DE SALAMBO	(71) 713.275	719.442
(A)	CARNOY	ARIANA	CARNOY	8, AV. DE LA LIBERTE ET MENZAH V	(71) 231. 300	235.444
(A)	ARIANA	ARIANA	ARIANA	CENTRE COMMERCIAL TUNIS CITY GEANT SABALET BEN AMMAR	(70) 836.122	836.121
(A)	ENNASR	ARIANA	ENNASR	9, AV. NELLE ERE CITE ENNASR	(71) 875.685	875.688
(A)	ARIANA	ARIANA NORD	ARIANA NORD	ANGLE AV. ENVIRON. ET AV. A. K. CHEBBI	(71) 706.100	708.744
(A)	ARIANA	ARIANA	ARIANA	5, RUE DE SALAMBO	(71) 716.683	716.821
(A)	BEN AROUS	BEN AROUS	BEN AROUS	AV. HABIB BOURGUIBA	(71) 382.889	383.023
(A)	MEGRINE	BEN AROUS	MEGRINE	55, AV. HABIB BOURGUIBA	(71) 433.595	299.266
(A)	H. LIF	BEN AROUS	H. LIF	ANG. AV. DE LA REPUB.-GPI	(71) 711.600	294.700
(A)	MANOUBA	MANOUBA	MANOUBA	AV. HABIB BOURGUIBA MANOUBA	(71) 520.033	520.020
(A)	BIZERTE	BIZERTE	BIZERTE	RUE MONCEF BEY	(72) 433.711	433.862
(A)	MATEUR	BIZERTE	MATEUR	AV. HABIB BOURGUIBA	(72) 466.598	468.222
(A)	EL ALIA	BIZERTE	EL ALIA	AV. HABIB BOURGUIBA	(72) 442.674	442.804
(A)	UTIQUE	BIZERTE	UTIQUE	UTIQUEVILLE	(72) 445.030	445.277
(A)	B. ESSAHEL	NABEUL	B. ESSAHEL	AV. MED. IDEM BAREKET ESSAHEL	(72) 249.511	249.344
(A)	NABEUL	NABEUL	NABEUL	71, AV. HABIB BOURGUIBA	(72) 287.239	286.654
(A)	HAMMAMET	NABEUL	HAMMAMET	AV. DE LA REPUBLIQUE	(72) 281.260	281.359
(A)	GROMBALIA	NABEUL	GROMBALIA	AV. HABIB BOURGUIBA	(72) 255.376	255.867
(A)	MENZEL BOUZELFA	NABEUL	M. BOUZELFA	2,4,6, RUE TAIEB EL M'HIRI	(72) 292.960	292.938
(A)	KORBA	NABEUL	KORBA	AV. HABIB BOURGUIBA	(72) 289.277	289.177
(A)	HAMMAMET	NABEUL	HAMMAMET	CENTRE COMMERCIAL HAMMAMET	(72) 262.292	262.308
(A)	HAMMAMET	NABEUL	HAMMAMET	HÔTEL EL MANAR-MREZGUA	(72) 262.335	262.288
(A)	HAMMAMET	NABEUL	HAMMAMET	HOTEL MEHARI YASMINE HAMMAMET	(72) 240.155	240.255
(A)	BIR M'CHERGUA	ZAGHOUAN	BIR M'CHERGUA	CENTRE COMMERCIAL	(72) 679.295	679.400
(A)	SOUSSE	SOUSSE	SOUSSE	3, RUE ALI BELHAOUANE	(73) 224.361	227.557
(A)	KALAA ESSI GHIRA	SOUSSE	K. ESSI GHIRA	AV. HABIB BOURGUIBA	(73) 242.233	249.247
(A)	MSAKEN	SOUSSE	MSAKEN	50, AV. TAEIB HACHICHA	(73) 259.555	259.753
(A)	SOUSSE CORNICHE	SOUSSE	SOUSSE	RUE BELKADHI -LA CORNICHE	(73) 227.155	227.153
(A)	SIDI BOU ALI	SOUSSE	SIDI BOU ALI	AV. H. BOURGUIBA	(73) 247.244	247.245
(A)	SOUSSE KHEZAMA	SOUSSE	KHEZAMA	BD 7 NOV. RTE TOURIST KHEZAMA EST	(73) 242.125	242.071
(A)	HAMMAM SOUSSE	SOUSSE	HAMMAM SOUSSE	RTE DE TUNIS HAMMAM SOUSSE	(73) 360.011	360.013



# BANQUE INTERNATIONALE ARABE DE TUNISIE

## SUCCURSALES, AGENCES, BUREAUX OUVERTS AU 31 - 12 - 2005

	NOM DE L'AGENCE	GOVERNORAT	VILLE OU LOCALITE	ADRESSE	TELEPHONE	FAX
(A)	SOUSSE	SOUSSE	SOUSSE NORD	PORT EL KANTAOUI	(73) 240.422	240.997
(A)	SOUSSE MEDINA	SOUSSE	SOUSSE MEDINA	10, RUE SALAH BEL AJOUZA	(73) 223.665	223.667
(A)	SOUSSE	SOUSSE	SOUSSE	LES JARDINS-PORT EL KANTAOUI	(73) 346.210	346.206
(A)	TEBOULBA	MONASTIR	TEBOULBA	262, AV. H. BOURGUIBA	(73) 479.550	492.596
(A)	MONASTIR	MONASTIR	MONASTIR	PLACE DU LEADER	(73) 462.977	463.575
(A)	KSAR HELLAL	MONASTIR	KSAR HELLAL	AV. HABIB BOURGUIBA	(73) 473.544	473.707
(A)	KSIBET EL MADIOUNI	MONASTIR	KS. MADIOUNI	56, AV. HABIB BOURGUIBA	(73) 469.127	469.898
(A)	MAHDIA	MAHDIA	MAHDIA	PLACE DU 7 NOVEMBRE	(73) 680.203	695.191
(A)	MAHDIA	MAHDIA	MAHDIA	C. IMM. DIAR EL BAHR. Z. TOURISTIQUE	(73) 671.506	671.459
(A)	EL JADIDA	SFAX	SFAX. EL JADIDA	AV. 7 NOVEMBRE	(74) 406.730	406.736
(A)	SFAX	SFAX	SFAX	AV. 5 AOÛT	(74) 220.730	224.760
(A)	SFAX EL HABIB	SFAX	SFAX	KM 3 RTE DE MEHARZA	(74) 274.633	274.670
(A)	SFAX EL HILLAL	SFAX	SFAX	17, PLACE DU 5 DECEMBRE	(74) 297.679	297.684
(A)	RUE S. HARZALLAH	SFAX	SFAX	9, RUE SALEM HARZALLAH	(74) 297.504	297.810
(A)	PLACE MALBURG	SFAX	SFAX	3, PLACE MALBURG	(74) 299.660	220.738
(A)	AV. FARHAT HACHED	SFAX	SFAX	AV. FARHAT HACHED	(74) 229.871	226.052
(A)	GREMDA	SFAX	SFAX	ROUTE GREMDA KM 1.5	(74) 241.038	241.626
(A)	LA POU德里ERE	SFAX	SFAX	LA POU德里ERE (Z. IND.)	(74) 287.334	287.815
(A)	SFAX MEDINA	SFAX	SFAX	RUE MONGI SLIM (EL MEDINA)	(74) 229.423	225.651
(A)	MAHRES	SFAX	MAHRES	AV. HABIB BOURGUIBA	(74) 290.959	290.034
(A)	SAKIET EZZIT	SFAX	SAKIET EZZIT	PLACE MOUFIDA BOURGUIBA	(74) 251.666	251.200
(A)	EL HANCHA	SFAX	EL HANCHA	AV. HABIB BOURGUIBA	(74) 284.060	284.452
(A)	SFAX CENTER	SFAX	SFAX	AV. HABIB BOURGUIBA (SFAX CENTRE)	(74) 225.019	229.486
(A)	SFAX 2000	SFAX	SFAX	AV. DES MARTYRS	(74) 227.184	297.805
(A)	SFAX THAMEUR	SFAX	SFAX	ANGLE AV. H. THAMEUR & R.S. HARZALLAH	(74) 229.504	297.810
(A)	BIR ALI BEN KHELIFA	SFAX	B.A.B. KHELIFA	AV. DU 2 MARS 1934	(74) 277.255	277.280
(A)	FOIRE DE SFAX	SFAX	SFAX	AV. HABIB BOURGUIBA (SFAX FOIRE)	(74) 225.692	228.155
(A)	SFAX	SFAX	SAK-EDDAYER	ROUTE MAHDIA KM-7 SFAX	(74) 293.873	293.878
(A)	SFAX EZZITOUNA	SFAX	SFAX EZZITOUNA	AVENUE DES MARTYRS SFAX	(74) 402.010	401.805
(A)	GABES	GABES	GABES	3, AV. FARHAT HACHED	(75) 272.411	273.699
(A)	JERBA HOUMET SOUK	MEDENINE	JERBA	AV. HABIB BOURGUIBA	(75) 651.777	651.950
(A)	JERBA MIDOUN	MEDENINE	JERBA MIDOUNE	ANGLE GRAND MAGHREB ARABE ET RUE MED. BADRA	(75) 651.749	651.950
(A)	TOZEUR	TOZEUR	TOZEUR	AV. FARHAT HACHED	(76) 450.633	452.659
(A)	KAIROUAN	KAIROUAN	KAIROUAN	AV. DE LA REPUBLIQUE	(77) 229.300	227.092
(A)	OUESLATIA	KAIROUAN	OUESLATIA	CITE COMMERC. AV. ALI BELHAOUANE	(77) 250.047	250.025
(A)	JENDOUBA	JENDOUBA	JENDOUBA	RUE M'HAMED ALI	(78) 633.208	631.449
(A)	BEJA	BEJA	BEJA	ANGLE AV. H.B. & AV. DE FRANCE	(78) 454.875	456.425

# BANQUE NATIONALE AGRICOLE

## SUCCURSALES, AGENCES, BUREAUX OUVERTS AU 31 - 12 - 2005

NOM DE L'AGENCE	GOVERNORAT	VILLE OU LOCALITE	ADRESSE	TELEPHONE	FAX
(SC) SUCCURSALE.MED V	SUC.TUNIS	TUNIS	RUE HEDI NOUIRA	(71) 832.531	835.751
<b>DIR. REG.TUNIS NORD</b>			<b>RUE MOKHTARATTIA</b>	<b>(71) 341.017</b>	<b>347.097</b>
(A) TUNIS HILTON	TUNIS	TUNIS	EN FACE DE POLYCLINIQUE TAOUFIK	(71) 780.186	789.308
(S) AV. DE PARIS	TUNIS	TUNIS	RUE MOKHTAR ATTIA	(71) 345.938	341.024
(A) LAFAYETTE	TUNIS	TUNIS	61,AV.DE LA LIBERTE	(71) 831.545	834.172
(A) AV. DE LONDRES	TUNIS	TUNIS	70,AV.DE LONDRES	(71) 253.751	341.705
(A) CHARGUIA	TUNIS	CHARGUIA	6 RUE DES ENTREPRENEURS ZONE INDUS.	(71) 837.919	837.583
(A) ALAIN SAVARY	TUNIS	TUNIS	34, RUE .ALAIN SAVARY	(71) 783.037	790.626
(A) KHEREDDINE P.	TUNIS	TUNIS	12,AV.KHEREDDINE PACHA	(71) 781.385	784.159
(A) LE BARDO	TUNIS	LE BARDO	AV H. BOURGUIBA	(71) 517.422	501.233
(A) BAB SOUIKA	TUNIS	TUNIS	65, PLACE BAB SOUIKA	(71) 571.388	571.409
(A) ARIANA	ARIANA	ARIANA	18,AV.H. BOURGUIBA	(71) 713.843	712.902
(A) EL MENZEH 9	ARIANA	EL MENZEH 9	AV.TAHAR BE N AMMAR COMPLEX AIDA CENTER	(71) 880.677	880.666
(A) ENNASR II	ARIANA	ENNASR II	AV. HEDI NOUIRA RESIDENCE LE PALACE	(71) 828.655	828.701
(A) TEBOURBA	MANOUBA	TEBOURBA	10,Rue F.HACHED	(71) 530.020	531.500
(A) MORNAGUIA	MANOUBA	MORNAGUIA	AV. H. BOURGUIBA	(71) 540.152	540.759
(A) OUED ELLIL	MANOUBA	OUED ELLIL	AV. H. BOURGUIBA	(71) 535.430	535.700
(A) DENDEN	MANOUBA	DENDEN	GLRIE COMM.DU MAGASIN GENERAL	(71) 610.408	610.816
<b>DIR. REG.TUNIS SUD</b>			<b>RUE MOKHTARATTIA</b>	<b>(71) 341.018</b>	<b>341.019</b>
(A) AGENCE «A»	TUNIS	TUNIS	12 BIS, RUE EL DJAZIRA	(71) 322.185	322.408
(A) AGENCE «B»	TUNIS	TUNIS	44 AV. DE CARTHAGE	(71) 240.054	344.642
(A) LA GOULETTE	TUNIS	LA GOULETTE	LA GOULETTE PORT	(71) 736.716	736.226
(A) TUNIS PORT	TUNIS	TUNIS	10 PLACE MONCEF BEY	(71) 255.574	258.629
(A) INTER.TUNISIA	TUNIS	TUNIS	49,AV. H.BOURGUIBA	(71) 341.205	341.201
(A) BEN AROUS	BEN AROUS	BEN AROUS	AV. H.BOURGUIBA	(71) 383.987	385.044
(A) MORNAG	BEN AROUS	MORNAG	AV. FARHAT HACHED	(71) 360.380	360.088
(A) M'HAMEDIA	BEN AROUS	M'HAMEDIA	AV. 7 NOVEMBRE	(71) 394.400	305.122
(A) EZZAHRA	BEN AROUS	EZZAHRA	AV.T.M'HIRI	(71) 482.438	453.360
(A) BIR EL KASSAA	BEN AROUS	NAASSEN	MARCHE DE GROS	(71) 383.200	385.737
(A) RADÉS PORT	BEN AROUS	RADÉS	ZONE PORTUAIRE	(71) 469.877	448.554
(A) PONT DU FAHS	ZAGHOUAN	EL FAHS	AV.DE LA LIBERTE	(72) 670.012	670.707
(A) ZAGHOUAN	ZAGHOUAN	ZAGHOUAN	AV. 7 NOVEMBRE	(72) 675.438	676.599
<b>DIR. REG. BIZERTE</b>			<b>RUE MONGI SLIM</b>	<b>(72) 430.111</b>	<b>433.373</b>
(A) BIZERTE	BIZERTE	BIZERTE	RUE MONGI SLIM	(72) 431.669	443.766
(A) MATEUR	BIZERTE	MATEUR	RUE DE PARIS	(72) 485.012	486.508
(A) MENZEL BOURGUIBA	BIZERTE	ML. BOURGUIBA	AV. DE L'INDEPENDANCE	(72) 464.519	460.805
(A) RAS DJEBEL	BIZERTE	RAS DJEBEL	PLACE HASSEN BELKHOUJA	(72) 447.075	447.866
(A) SEDJNÈNE	BIZERTE	SEDJNÈNE	AV. H.BOURGUIBA	(72) 469.192	469.266
(A) EL ALIA	BIZERTE	EL ALIA	AV. H.BOURGUIBA	(72) 442.790	442.033
(A) ZARZOUNA	BIZERTE	BIZERTE	RUE DU PONT	(72) 590.400	592.333

# BANQUE NATIONALE AGRICOLE

## SUCCESSALES, AGENCES, BUREAUX OUVERTS AU 31 - 12 - 2005

NOM DE L'AGENCE	GOVERNORAT	VILLE OU LOCALITE	ADRESSE	TELEPHONE	FAX
<b>DIR. REG. NABEUL</b>			<b>AV. DE FRANCE IMM. NEAPOLIS</b>	<b>(72) 286.380</b>	<b>286.572</b>
(A) SOLIMAN	NABEUL	SOLIMAN	AV H. BOURGUIBA	(72) 290.172	290.792
(A) BENI KHIAR	NABEUL	BENI KHIAR	AV. H. BOURGUIBA	(72) 229.765	228.188
(A) BENI KHALLED	NABEUL	BENI KHALLED	COMP.COMMERCIAL	(72) 370.357	370.997
(A) NABEUL	NABEUL	NABEUL	NÉAPOLIS CENTER-AV.FRANCE	(72) 285.012	224.194
(A) GROMBALIA	NABEUL	GROMBALIA	AV H. BOURGUIBA	(72) 255.158	256.531
(A) HAMMAMET	NABEUL	HAMMAMET	AV. H. BOURGUIBA	(72) 280.129	281.281
(A) MENZEL TEMIME	NABEUL	ML TEMIME	RUE MOHAMED BEN FADHL	(72) 344.054	345.641
(A) KELIBIA	NABEUL	KELIBIA	PLACE DE LA REPUBLIQUE	(72) 296.078	273.097
(A) KORBA	NABEUL	KORBA	AV. H. BOURGUIBA	(72) 384.554	385.643
(A) MENZEL BOUZELFA	NABEUL	ML. BOUZELFA	AV. H. BOURGUIBA	(72) 292.166	253.495
(A) EL HAOUARIA	NABEUL	EL HAOUARIA	AV. H. BOURGUIBA	(72) 297.058	297.298
(A) BOUARGOUB	NABEUL	BOUARGOUB	AV. ALI BELHAOUENE	(72) 259.572	259.572
(A) NABEUL II	NABEUL	NABEUL	AV. FARHAT HACHED	(72) 285.270	224.238
(A) EL MIDA	NABEUL	EL MIDA	AV. 7 NOVEMBRE	(72) 297.522	297.679
<b>DIR. REG. SOUSSE</b>			<b>AV. H. BOURGUIBA</b>	<b>(73) 227.461</b>	<b>224.871</b>
(A) SOUSSE	SOUSSE	SOUSSE	AV. H. BOURGUIBA	(73) 225.166	225.718
(A) M'SAKEN	SOUSSE	M'SAKEN	CITE COMMERCIALE	(73) 259.087	257.083
(A) KALAA KEBIRA	SOUSSE	K.KEBIRA	RUE 18 JANVIER 1952	(73) 253.028	253.888
(A) ENFIDHA	SOUSSE	ENFIDHA	AV. DE LA REPUBLIQUE	(73) 250.027	250.311
(A) SOUSSE REPUB.	SOUSSE	SOUSSE	51, AV. DE LA REPUBLIQUE	(73) 228.133	228.819
(A) HAMMAM SOUSSE	SOUSSE	H.SOUSSE	COMP.SIDI BRAHIM GPI	(73) 361.285	361.337
(A) SOUSSE-PORT	SOUSSE	SOUSSE	AV. MOHAMED V.	(73) 228.755	228.756
(A) SOUSSE MEDINA	SOUSSE	SOUSSE	RUE DE PARIS-SOUSSE	(73) 228.055	228.692
(A) SOUSSE BOUJAFFAR	SOUSSE	SOUSSE	AV. H. BOURGUIBA ABOU NAWAS	(73) 229.066	229.065
(A) SOUSSE KANTAOUI	SOUSSE	HAMMAM SOUSSE	PORT KANTAOUI	(71) 346.137	346.178
<b>DIR. REG. MONASTIR</b>			<b>RUE DE LEADER</b>	<b>(73) 460.291</b>	<b>464.722</b>
(A) MAHDIA	MAHDIA	MAHDIA	AV. H. BOURGUIBA	(73) 681.055	696.952
(A) EL DJEM	MAHDIA	EL DJEM	AV. TAIEB M'HIRI	(73) 630.366	630.016
(A) KSOUR ESSEF	MAHDIA	KSOUR ESSEF	PLACE 7 NOVEMBRE	(73) 665.096	664.983
(A) SOUASSI	MAHDIA	SOUASSI	AV. DE LA LIBERTE	(73) 610.181	610.160
(A) CHEBBA	MAHDIA	CHEBBA	RUE DE PALESTINE	(73) 643.122	642.747
(A) MONASTIR	MONASTIR	MONASTIR	RUE DU LEADER	(73) 461.099	463.044
(A) MOKNINE	MONASTIR	MOKNINE	AV. H. BOURGUIBA	(73) 475.052	438.608
(A) JEMMEL	MONASTIR	JEMMEL	AV. BECHIR SFAR	(73) 486.202	487.751
(A) TEBOULBA	MONASTIR	TEBOULBA	13 AV. H. BOURGUIBA	(73) 479.002	479.833
(A) SAHLINE	MONASTIR	SAHLINE	AV. H. BOURGUIBA	(73) 526.336	526.337
<b>DIR. REG. SFAX</b>			<b>47, RUE HABIB MAAZOUN</b>	<b>(74) 223.768</b>	<b>227.587</b>
(S) SFAX	SFAX	SFAX	RUE TAIEB M'HIRI	(74) 226.077	298.136
(A) SFAX HACHED	SFAX	SFAX BHAR	AV. FARHAT HACHED	(74) 227.431	228.886
(A) MAHRES	SFAX	MAHRES	AV. H. BOURGUIBA	(74) 290.884	290.660
(A) SFAX PORT	SFAX	SFAX BHAR	NOUVEAU PORT DE SFAX	(74) 497.465	497.521
(A) SAKIET EDDAIER	SFAX	S.EDDAIER	AV. H. BOURGUIBA	(74) 292.337	292.335
(A) SFAX NORD	SFAX	SFAX	RUE TAHAR SFAR	(74) 298.626	228.975
(A) SAKIET EZZIT	SFAX	S.EZZIT	AV. MOHAMED V (GPI)	(74) 250.000	254.517

# BANQUE NATIONALE AGRICOLE

## SUCCESSALES, AGENCES, BUREAUX OUVERTS AU 31 - 12 - 2005

NOM DE L'AGENCE	GOVERNORAT	VILLE OU LOCALITE	ADRESSE	TELEPHONE	FAX
(A) SFAX MEDINA	SFAX	SFAX	RUE SIDI ALI EL KARRAY	(74) 228.552	228.483
(A) CHIHIA	SFAX	CHIHIA	ROUTE DE TENIOUR Km6	(74) 254.789	254.959
(A) AGUEREB	SFAX	AGUEREB	AV. H. BOURGUIBA	(74) 271.392	271.393
(A) EL HENCHA	SFAX	EL HENCHA	AV. H. BOURGUIBA	(74) 284.453	284.253
(A) SFAX 7 NOVEMBRE	SFAX	SFAX	AV. 7 NOV. IMM. IBN KHALDOUN	(74) 402.469	402.462
<b>DIR. REG. GABES</b>			<b>AV. H. BOURGUIBA</b>	<b>(75) 273.005</b>	<b>272.944</b>
(A) GABES	GABES	GABES	198 AV. H. BOURGUIBA	(75) 270.054	272.323
(A) MATMATA	GABES	MATMATA	AV. DE LA LIBERTE	(75) 230.501	230.633
(A) MARETH	GABES	MARETH	AV. 27 OCTOBRE	(75) 321.333	321.666
(A) EL HAMMA	GABES	EL HAMMA	33 AV. H. BOURGUIBA	(75) 331.600	331.230
(A) KEBILI	KEBILI	KEBILI	AV. DE LA REPUBLIQUE	(75) 491.255	491.145
<b>DIR. REG. MEDENINE</b>			<b>AV. H. BOURGUIBA</b>	<b>(75) 643.921</b>	<b>643.924</b>
			<b>MEDENINE</b>		
(A) DJERBA	MEDENINE	DJERBA	PLACE MOKHTAR ATTIA	(75) 650.025	652.587
(A) ZARZIS	MEDENINE	ZARZIS	RUE DE PALESTINE	(75) 694.020	691.555
(A) BEN GUERDANE	MEDENINE	BEN GUERDANE	PLACE DE TUNIS	(75) 710.155	711.555
(A) MEDENINE	MEDENINE	MEDENINE	AV. H. BOURGUIBA	(75) 640.313	640.621
(A) GUELLALA	MEDENINE	GUELLALA	RUE SALAH BENYOUSSEF	(75) 760.558	760.215
(A) TATAOUINE	TATAOUINE	TATAOUINE	RUE 2 MARS 1934	(75) 860.634	862.356
<b>DIR. REG. GAFSA</b>			<b>AV. TAIEB MHIRI</b>	<b>(76) 220.769</b>	<b>220.388</b>
(A) DEGUECHE	TOZEUR	DEGUECHE	RUE 7 NOVEMBRE	(76) 420.261	420.269
(A) TOZEUR	TOZEUR	TOZEUR	AV. FARHAT HACHED	(76) 452.827	452.128
(A) GAFSA	GAFSA	GAFSA	AV. TAIEB MHIRI	(76) 221.266	225.249
(A) EL GUETTAR	GAFSA	EL GUETTAR	AV. H. BOURGUIBA	(76) 285.492	285.183
(A) SNED	GAFSA	SNED	AV. 7 NOVEMBRE	(76) 290.197	290.301
(A) SIDI BOUZID	SIDI BOUZID	SIDI BOUZID	PLACE 7 NOVEMBRE	(76) 632.179	632.835
(A) MEKNASSY	SIDI BOUZID	MEKNASSY	AV. H. BOURGUIBA	(76) 645.272	645.325
(A) BIR EL HAFAY	SIDI BOUZID	BIR EL HAFAY	AV. H. BOURGUIBA	(76) 677.386	677.100
(A) REGUEB	SIDI BOUZID	REGUEB	AV. KHEREIDDINE PACHA	(76) 640.308	640.163
<b>DIR. REG. KASSERINE</b>			<b>AV. HEDI CHAKER</b>	<b>(77) 473.900</b>	<b>473.302</b>
(A) THALA	KASSERINE	THALA	AV. H. BOURGUIBA	(77) 480.327	480.095
(A) KASSERINE	KASSERINE	KASSERINE	AV. HEDI CHAKER	(77) 474.720	474.395
(A) SBEITLA	KASSERINE	SBEITLA	AV. ALI BELHOUANE	(77) 465.327	465.822
(A) FERIANA	KASSERINE	FERIANA	AV. H. BOURGUIBA	(77) 441.347	441.328
(A) SBIBA	KASSERINE	SBIBA	AV. 7 NOVEMBRE	(77) 488.282	488.154
(A) FOUSSANA	KASSERINE	FOUSSANA	AV. 9 AVRIL	(77) 420.614	420.612
<b>DIR. REG. KAIROUAN</b>			<b>AV. DE LA REPUBLIQUE</b>	<b>(77) 235.575</b>	<b>235.270</b>
(A) KAIROUAN MEDINA	KAIROUAN	KAIROUAN	AV. DR. HAMDA LAOUNI	(77) 233.215	234.755
(A) SBIKHA	KAIROUAN	SBIKHA	AV. 7 NOVEMBRE	(77) 365.070	365.218
(A) KAIROUAN	KAIROUAN	KAIROUAN	AV. DE LA REPUBLIQUE	(77) 231.532	235.570
(A) HAFFOUZ	KAIROUAN	HAFFOUZ	AV. 7 NOVEMBRE	(77) 355.056	355.005
(A) BOUHAJLA	KAIROUAN	BOUHAJLA	PLACE 7 NOVEMBRE	(77) 266.043	266.234
(A) EL OUSLATIA	KAIROUAN	EL OUSLATIA	AV. ALI BELHOUANE	(77) 350.288	350.260
(A) CHERARDA	KAIROUAN	CHERARDA	CENTRE COMMERCIAL	(77) 268.526	268.554
(A) KAIROUAN HAJJEM	KAIROUAN	KAIROUAN HAJJEM	CITE COMMERCIALE	(77) 303.508	302.310

# BANQUE NATIONALE AGRICOLE

## SUCCURSALES, AGENCES, BUREAUX OUVERTS AU 31 - 12 - 2005

	NOM DE L'AGENCE	GOVERNORAT	VILLE OU LOCALITE	ADRESSE	TELEPHONE	FAX
(A)	NASRALLAH	KAIROUAN	NASRALLAH	PLACE 7 NOVEMBRE	(77) 360.114	360.117
(A)	EL ALA	KAIROUAN	EL ALA	16, AV. 9 AVRIL	(77) 256.081	256.185
(A)	HADJEB EL YOUN	KAIROUAN	HADJEB EL YOUN	AV. 7 NOVEMBRE	(77) 370.296	370.287
	<b>DIR. REG. BEJA</b>			<b>RUE KHEREDDINE ACHA</b>	<b>(78) 451.928</b>	<b>452.455</b>
(A)	BEJA	BEJA	BEJA	AV. FARHAT HACHED	(78) 450.050	453.056
(A)	MEDJEZ EL BAB	BEJA	MZ. EL BAB	AV. H. BOURGUIBA	(78) 560.087	453.056
(A)	TEBOUSSOUK	BEJA	TEBOUSSOUK	AV. H. BOURGUIBA	(78) 466.703	466.468
(A)	TESTOUR	BEJA	TESTOUR	AV. H. BOURGUIBA	(78) 570.029	570.132
(A)	NEFZA	BEJA	NEFZA	AV. H. BOURGUIBA	(78) 470.122	470.389
(A)	AMDOUN	BEJA	AMDOUN	PLACE DE L'INDEPENDANCE	(78) 469.036	469.365
(A)	GOUBELLAT	BEJA	GOUBELLAT	AV. 7 NOVEMBRE	(78) 585.288	585.155
	<b>DIR. REG. SILIANA</b>			<b>IMM. BNA RUE 18 JANVIER</b>	<b>(78) 872.303</b>	<b>872.305</b>
(A)	BOUARADA	SILIANA	BOUARADA	COMP. COM. AV. DE PALESTINE	(78) 805.317	805.142
(A)	SILIANA	SILIANA	SILIANA	RUE 18 JANVIER	(78) 871.234	871.270
(A)	MAKTHAR	SILIANA	MAKTHAR	PLACE DU MARCHE	(78) 826.415	826.351
(A)	GAAFOUR	SILIANA	GAAFOUR	RUE OKBA IBN NAFAA	(78) 817.038	817.213
(A)	KRIB	SILIANA	KRIB	AV. H. BOURGUIBA	(78) 891.243	891.325
(A)	ERROUHIA	SILIANA	ERROUHIA	CITE COMMERCIALE	(78) 893.095	893.085
	<b>DIR. REG. LE KEF</b>			<b>RUE ALI BELHAOUENE</b>	<b>(78) 201.441</b>	<b>201.748</b>
(A)	LE KEF	LE KEF	LE KEF	RUE ALI BELHAOUENE	(78) 200.004	202.998
(A)	DAHMANI	LE KEF	DAHMANI	AV. H. BOURGUIBA	(78) 280.019	280.535
(A)	LE SERS	LE KEF	LE SERS	AV. FARHAT HACHED	(78) 262.352	262.366
(A)	TAJEROUINE	LE KEF	TAJEROUINE	AV. H. BOURGUIBA	(78) 277.344	277.355
(A)	JERRISSA	LE KEF	JERRISSA	AV. H. BOURGUIBA	(78) 253.288	253.263
	<b>DIR. REG. JENDOUBA</b>			<b>AV. F. HACHED</b>	<b>(78) 602.788</b>	<b>603.429</b>
(A)	BOUSALEM	JENDOUBA	BOUSALEM	RUE KHEREDDINE PACHA	(78) 639.649	638.610
(A)	TABARKA	JENDOUBA	TABARKA	AV. H. BOURGUIBA	(78) 673.926	671.467
(A)	JENDOUBA	JENDOUBA	JENDOUBA	RUE FARHAT HACHED	(78) 603.410	604.286
(A)	AIN DRAHAM	JENDOUBA	AIN DRAHAM	AV. 7 NOVEMBRE	(78) 655.814	656.290
(A)	GHARDIMAOU	JENDOUBA	GHARDIMAOU	AV. H. BOURGUIBA	(78) 661.403	660.789
(A)	FERNANA	JENDOUBA	FERNANA	CITE COMMERCIALE	(78) 641.090	641.178

## BANQUE TUNISIENNE DE SOLIDARITÉ

### SUCCURSALES, AGENCES, BUREAUX OUVERTS AU 31 - 12 - 2005

NOM DE L'AGENCE	GOVERNORAT	VILLE OU LOCALITE	ADRESSE	TELEPHONE	FAX
(A) TUNIS	TUNIS	TUNIS	56, AV. MOHAMED V	(71) 843.897	842.193

## CITIBANK TUNIS BRANCH ON SHORE

### SUCCURSALES, AGENCES, BUREAUX OUVERTS AU 31 - 12 - 2005

NOM DE L'AGENCE	GOVERNORAT	VILLE OU LOCALITE	ADRESSE	TELEPHONE	FAX
(A) SFAX	SFAX	SFAX	AV. DES MARTYRS	(74) 401.200	401.150

## NORTH AFRICA INTERNATIONAL BANK

### SUCCURSALES, AGENCES, BUREAUX OUVERTS AU 31 - 12 - 2005

NOM DE L'AGENCE	GOVERNORAT	VILLE OU LOCALITE	ADRESSE	TELEPHONE	FAX
(A) AGENCE CENTRALE	TUNIS	TUNIS BOURJEL	AV. KHEIREDDINE PACHA	(71) 950.800	950.840
(A) BIZERTE	BIZERTE	BIZERTE CENTRE	52, CENTRE COMMERCIAL	(72) 422.100	422.533

# SOCIÉTÉ TUNISIENNE DE BANQUE

## SUCCURSALES, AGENCES, BUREAUX OUVERTS AU 31 - 12 - 2005

NOM DE L'AGENCE	GOVERNORAT	VILLE OU LOCALITE	ADRESSE	TELEPHONE	FAX
(A) AGENCE CENTRALE	TUNIS	TUNIS	RUE HEDI NOUIRA	(71) 340.162	350.497
(S) THAMEUR	TUNIS	TUNIS	1, AV. HABIB THAMEUR	(71) 342.444	340.002
(A) EL JAZIRA	TUNIS	TUNIS MEDINA	54, RUE EL JAZIRA	(71) 322.577	324.497
(A) TUNIS PORT	TUNIS	TUNIS	RUE ABDERRAZEK	(71) 335.337	352.668
(A) EL MANAR III.	TUNIS	EL MANAR	CHRAIET-P.MONCEF BEY AV. I SEPTEMBRE I 969 CENTRE DORRA	(71) 887.858	887.999
(A) MOKHTAR ATTIA	TUNIS	BAB BHAR	57, RUE MOKHTAR ATTIA	(71) 331.699	353.249
(A) BAB SOUIKA	TUNIS	BAB SOUIKA	51, AV. ALI BELHAOUANE	(71) 563.116	564.580
(A) K.PACHA	TUNIS	TUNIS	11, AVENUE K.PACHA	(71) 785.950	783.834
(A) TUNIS MEDINA	TUNIS	TUNIS MEDINA	48, RUE SIDI BEN ZIED	(71) 560.892	565.801
(A) EL MENZAH	TUNIS	EL MENZAH	1, RUE ZAMAKHCHARI CITE MAHRAJENE	(71) 785.474	289.914
(A) P.DE LA VICTOIRE	TUNIS	TUNIS	ANGLE RUE DE LA COMMISSION & RUE EL JAZIRA	(71) 350.445	350.505
(A) LE KRAM	TUNIS	LE KRAM	242, AV. HABIB BOURGUIBA	(71) 732.400	730.272
(A) JEAN JAURES	TUNIS	TUNIS	25, AV. JEAN JAURES	(71) 344.814	351.812
(A) LA GARE	TUNIS	TUNIS	GARE DE TUNISVILLE	(71) 258.856	255.033
(A) PALESTINE	TUNIS	TUNIS	49, RUE DE PALESTINE	(71) 831.003	830.664
(A) EL MANAR II.	TUNIS	EL MANAR II	COLISÉE SOULA - EL MANAR II	(71) 883.511	883.759
(A) LA CHARGUIA	TUNIS	LA CHARGUIA	74, RUE 8600 Z.I. CHARGUIA I	(71) 791.788	790.983
(A) LE BELVEDERE	TUNIS	TUNIS	23, AV. DES ETATS-UNIS	(71) 287.058	892.896
(A) AFRICA	TUNIS	BAB BHAR	52, AV. HABIB BOURGUIBA	(71) 336.447	337.758
(A) KHAZNADAR	TUNIS	KHAZNADAR	AV. DE L'INDEPENDANCE	(71) 511.634	501.220
(A) MOHAMED V	TUNIS	TUNIS	AV. MOHAMED V	(71) 785.322	782.874
(A) EL HRAIRIA	TUNIS	EL HRAIRIA	59, RUE 4667 EL HRAIRIA	(71) 529.992	595.113
(A) TUNIS CARTHAGE	ARIANA	LA CHARGUIA	AEROPORT TUNIS CARTHAGE	(71) 751.400	767.726
(A) ARIANA	ARIANA	ARIANA	7, RUE DE LA REPUBLIQUE	(71) 714.209	701.612
(A) ETTADHAMEN	ARIANA	ETTADHAMEN	RUE 1113 ETTADHAMEN	(71) 546.442	546.899
(A) CITE DES SCIENCES	ARIANA	ARIANA	34, RUE HÉDI KARRAY	(71) 718.000	717.210
(A) RADES	BEN AROUS	RADES	81, AV. FARHAT HACHED	(71) 442.200	440.277
(A) MEGRINE	BEN AROUS	MEGRINE	PLACE 7 NOVEMBRE	(71) 432.904	297.490
(A) HAMMAM-LIF	BEN AROUS	HAMMAM-LIF	26, AV. H. BOURGUIBA	(71) 292.622	291.106
(A) FOUCHANA	BEN AROUS	FOUCHANA	AV. DE L'INDEPENDANCE	(71) 594.050	394.580
(A) BEN AROUS	BEN AROUS	BEN AROUS	7, AV. DE FRANCE	(71) 383.433	384.958
(A) EL MOUROUJ	BEN AROUS	EL MOUROUJ	COMPLEXE JAMAL AV. H. THAMEUR	(71) 362.280	362.320
(A) OUED ELLIL	MANOUBA	OUED ELLIL	GP 7 KM, ROUTE DE MATEUR	(71) 600.660	601.905
(A) TEBOURBA	MANOUBA	TEBOURBA	AV. F. HACHED	(71) 530.255	531.264
(A) ZAGHOUAN	ZAGHOUAN	ZAGHOUAN	AV. 7 NOVEMBRE	(72) 675.166	676.206
(A) EL FAHS	ZAGHOUAN	EL FAHS	6, RUE DE LA MOSQUÉE	(72) 670.687	670.125
(A) BIZERTE	BIZERTE	BIZERTE	1, RUE DE BELGIQUE	(72) 431.633	431.906
(A) MENZEL BOURGUIBA	BIZERTE	ML. BOURGUIBA	RUE DE L'INDEPENDANCE	(72) 462.733	462.760
(A) SEJENANE	BIZERTE	SEJENANE	AV. HABIB BOURGUIBA	(72) 469.185	469.185
(A) RAS JEBAL	BIZERTE	RAS JEBAL	AV. HABIB BOUGATFA	(72) 447.177	447.822



# SOCIÉTÉ TUNISIENNE DE BANQUE

## SUCCESSALES, AGENCES, BUREAUX OUVERTS AU 31 - 12 - 2005

NOM DE L'AGENCE	GOVERNORAT	VILLE OU LOCALITE	ADRESSE	TELEPHONE	FAX
(A) BIZERTE MEDINA	BIZERTE	BIZERTE	PLACE H.SADKAOUI-VIEUX PORT BIZERTE	(72) 432.258	439.168
(A) MATEUR	BIZERTE	MATEUR	PLACE 7 NOVEMBRE	(72) 466.332	466.108
(A) DAR CHAABANE	NABEUL	DAR CHAABANE	AV. HABIB BOURGUIBA	(72) 360.466	361.928
(A) GROMBALIA	NABEUL	GROMBALIA	AV. HABIB BOURGUIBA	(72) 255.342	255.742
(A) HAMMAMET	NABEUL	HAMMAMET	14, AV. DU KOWEIT	(72) 280.053	280.839
(A) NABEUL	NABEUL	NABEUL	AV. HABIB BOURGUIBA	(72) 287.238	287.747
(A) KORBA	NABEUL	KORBA	AVENUE H. BOURGUIBA	(72) 384.573	384.256
(A) KELIBIA	NABEUL	KELIBIA	AV. HABIB BOURGUIBA	(72) 296.066	296.388
(A) MENZEL TEMIME	NABEUL	ML.TEMIME	AV. MONGI SLIM	(72) 344.150	344.004
(A) EL HAOUARIA	NABEUL	EL HAOUARIA	AV. HABIB BOURGUIBA	(72) 297.040	297.176
(A) NABEUL II.	NABEUL	NABEUL	25, AV. HABIB THAMEUR	(72) 286.424	220.804
(A) BENI KHALLED	NABEUL	BENI KHALLED	PLACE DU 23 JANVIER	(72) 371.807	371.017
(A) HAMMAMET ETTAHRIR	NABEUL	HAMMAMET	AV. DE LA LIBERATION	(72) 283.240	283.332
(A) SOLIMAN	NABEUL	SOLIMAN	AV. HABIB BOURGUIBA	(72) 290.231	290.811
(A) YASMINE HAMMAMET	NABEUL	HAMMAMET SUD	ESPACE A2, BD. 7 NOVEMBRE	(72) 240.366	240.704
(A) SOUSSE	SOUSSE	SOUSSE	AV. HABIB BOURGUIBA	(73) 226.500	226.796
(A) M'SAKEN I	SOUSSE	M'SAKEN	AV. HABIB BOURGUIBA	(73) 259.233	258.233
(A) SOUSSE MEDINA	SOUSSE	SOUSSE	RUE DE MALTE	(73) 227.262	224.477
(A) KANTAOUI	SOUSSE	SOUSSE	PORT KANTAOUI	(73) 348.359	246.816
(A) SOUSSE TROCADERO	SOUSSE	SOUSSE	RUE NACEUR BEY	(73) 224.337	229.422
(A) ENFIDHA	SOUSSE	ENFIDHA	AV. DE LA REPUBLIQUE	(73) 250.433	250.433
(A) SOUSSE REPUBLIQUE	SOUSSE	SOUSSE	AV. LEOPOLD SENHOR	(73) 226.546	226.546
(A) AKOUDA	SOUSSE	AKOUDA	AV. DE LA REPUBLIQUE	(73) 357.829	256.866
(A) HAMMAM SOUSSE	SOUSSE	H.SOUSSE	ROUTE DE TUNIS KM 136	(73) 362.555	360.611
(A) MSAKEN II	SOUSSE	MSAKEN	RUE N°63 IMM.HAMADI HMILA CITE EL JEDID	(73) 265.732	265.715
(A) MAHDIA	MAHDIA	MAHDIA	PLACE DU 1ER MAI	(73) 681.256	696.246
(A) EL OUERDANINE	MAHDIA	EL OUERDANINE	PLACE DU 1ER MAI	(73) 519.330	519.211
(A) KSOUR ESSEF	MAHDIA	KSOUR ESSEF	AV. HABIB BOURGUIBA	(73) 665.030	664.462
(A) EL JEM	MAHDIA	EL JEM	AV. TAIEB M'HIRI	(73) 630.047	630.064
(A) MONASTIR	MONASTIR	MONASTIR	AV. HABIB BOURGUIBA	(73) 460.583	464.511
(A) MOKNINE	MONASTIR	MOKNINE	AV. HABIB BOURGUIBA	(73) 474.810	475.050
(A) KSAR HELLAL	MONASTIR	KSAR HELLAL	AV. H. BOURGUIBA	(73) 475.688	475.202
(A) JEMMAL	MONASTIR	JEMMAL	AV. HABIB BOURGUIBA	(73) 486.062	487.644
(A) MONASTIR II.	MONASTIR	MONASTIR	AV. DU COMBATTANT SUPREME	(73) 460.257	467.030
(A) KSIBET EL MEDIOUNI	MONASTIR	K.MEDIOUNI	CITE COMMERCIALE	(73) 469.931	469.097
(A) MENZEL KAMEL	MONASTIR	MENZEL KAMEL	AV. HABIB BOURGUIBA	(73) 480.950	480.951
(A) SFAX CHAKER	SFAX	SFAX VILLE	AV. HEDI CHAKER PLACE MALBURG	(74) 296.800	296.811
(A) SFAX ZITOUNA	SFAX	SFAX NORD	AV. DES MARTYRS	(74) 223.196	229.313
(A) SFAX HACHED	SFAX	SFAX SUD	97, AV. FARHAT HACHED	(74) 226.346	299.640
(A) SAKIET EZZIT	SFAX	SAKIET EZZIT	59, AV. HABIB BOURGUIBA	(74) 251.858	254.958
(A) JEBENIANA	SFAX	JEBENIANA	PLACE DU 2 MARS 1934	(74) 880.100	880.235



# SOCIÉTÉ TUNISIENNE DE BANQUE

## SUCCURSALES, AGENCES, BUREAUX OUVERTS AU 31 - 12 - 2005

NOM DE L'AGENCE	GOVERNORAT	VILLE OU LOCALITE	ADRESSE	TELEPHONE	FAX
(A) SKHIRA	SFAX	SKHIRA	AV. HABIB BOURGUIBA	(74) 295.332	295.025
(A) SFAX MOULINVILLE	SFAX	SFAXVILLE	ROUTE DE TUNIS KM 1,5 MOULINVILLE	(74) 216.670	237.686
(A) SFAX PORT	SFAX	SFAX	RUE COMMANDANT BEJAOUI	(74) 228.500	229.941
(A) SFAX EL JADIDA	SFAX	SFAX MEDINA	137, AV. 7 NOVEMBRE	(74) 401.418	401.599
(A) GABES	GABES	GABES	RUE DE BIZERTE	(75) 270.688	275.050
(A) GABES CENTER	GABES	GABES OUEST	RUE CHARLES DE GAULLE	(75) 272.111	276.511
(A) MARETH	GABES	MARETH	AV.27 OCTOBRE	(75) 321.155	321.422
(A) ZARZIS	MEDENINE	ZARZIS	30, AV. HEDI CHAKER	(75) 694.885	694.662
(A) JERBA	MEDENINE	JERBA	34, PLACE FARHAT HACHED	(75) 650.140	650.699
(A) MEDENINE	MEDENINE	MEDENINE	AV. HABIB BOURGUIBA	(75) 642.938	641.070
(A) BEN GUERDANE	MEDENINE	BEN GUERDANE	AVENUE DE TUNIS	(75) 710.021	710.021
(A) JERBA MIDOUN	MEDENINE	J.MIDOUN	AV. H. BOURGUIBA	(75) 659.131	658.077
(A) EL MOUANSA	MEDENINE	EL MOUANSA	EL MOUANSA ZARZIS	(75) 697.140	695.530
(A) TATAOUINE	TATAOUINE	TATAOUINE	AV. HABIB BOURGUIBA	(75) 860.110	861.310
(A) GHOMRASSEN	TATAOUINE	GHOMRASSEN	AV. H. BOURGUIBA	(75) 869.115	868.444
(A) KEBILI	KEBILI	KEBILI	AV. DE LA VICTOIRE	(75) 490.633	491.327
(A) DOUZ	KEBILI	DOUZ	AV. TAÏEB M'HIRI	(75) 470.021	470.011
(A) GAFSA	GAFSA	GAFSA SUD	IMM. STB-PLACE DU MARCHÉ	(76) 224.065	224.522
(A) METLAOUI	GAFSA	METLAOUI	CITÉ DU PRÉSIDENT	(76) 241.110	241.811
(A) SIDI BOUZID	SIDI BOUZID	SIDI BOUZID OUEST	AV. H. BOUZAYANE	(76) 632.107	633.661
(A) JELMA	SIDI BOUZID	JELMA	RUE DE LA GARE	(76) 657.376	657.255
(A) TOZEUR	TOZEUR	TOZEUR	AV. HABIB BOURGUIBA	(76) 452.017	452.319
(A) KAIROUAN	KAIROUAN	KAIROUAN	RUE HAMDIA LAOUANI	(77) 230.273	231.229
(A) HAJEB LAYOUN	KAIROUAN	HAJEB LAYOUN	RUE ALI ZOUAOUI	(77) 370.018	370.018
(A) KASSERINE	KASSERINE	KASSERINE	AV. HEDI CHAKER	(77) 473.737	473.669
(A) FERIANA	KASSERINE	FERIANA	AV. HABIB BOURGUIBA	(77) 441.275	441.118
(A) BEJA	BEJA	BEJA	44, AV. H. BOURGUIBA	(78) 451.691	451.475
(A) NEFZA	BEJA	NEFZA	21, AV. HABIB BOURGUIBA	(78) 471.644	470.916
(A) LE KEF	LE KEF	LE KEF	3, RUE SALAH AYACHI	(78) 202.354	200.658
(A) S.S.YOUSSEF	LE KEF	S.S.YOUSSEF	AV. H. BOURGUIBA ESSAKIA	(78) 258.100	258.100
(A) KALAAAT SENANE	LE KEF	KALAAAT SENANE	1, AV. H. BOURGUIBA	(78) 296.150	296.150
(A) JENDOUBA	JENDOUBA	JENDOUBA	PLACE DE LA REPUBLIQUE	(78) 603.026	604.616
(A) AIN DRAHAM	JENDOUBA	AIN DRAHAM	146, AV. H. BOURGUIBA	(78) 655.140	655.058
(A) TABARKA	JENDOUBA	TABARKA	RUE DU PEUPLE	(78) 670.412	670.589
(A) BOUSSALEM	JENDOUBA	BOUSSALEM	16, RUE DES JARDINS	(78) 639.188	639.043
(A) SILIANA	SILIANA	SILIANA	RUE DU 18 JANVIER	(78) 872.880	872.887

# SOCIÉTÉ TUNISIENNE DE BANQUE

## SUCCURSALES, AGENCES, BUREAUX OUVERTS AU 31 - 12 - 2005

BUREAUX			
DE CHANGE	LIEU	ADRESSE	TELEPHONE
L'AFRICA	TUNIS	25, AV. HABIB BOURGUIBA	(71) 330.045
TUNIS CARTHAGE	TUNIS CARTHAGE	AEROPORT DE TUNIS CARTHAGE	(71) 840.810
PORT LA GOULETTE	TUNIS	PORT LA GOULETTE	(71) 736.164
HAMMAMET MEDINA	NABEUL	HAMMAMET MEDINA	(72) 280.769
VILLE ARABE HAMMAMET	NABEUL	VILLE ARABE HAMMAMET	(72) 283.204
AEROPORT SKANES	MONASTIR	AEROPORT MONASTIR	(73) 466.300
CNRO	MONASTIR	CNRO HOTEL CHAMS	(73) 466.515
AEROPORT SFAX	SFAX CHAKER	AEROPORT SFAX	(74) 241.700
JERBA HOUMT SOUK	MEDENINE	DJERBA HOUMT SOUK	(75) 621.680
AEROPORT JERBA	MEDENINE	AEROPORT DJERBA	(75) 650.233
HOTEL CLUB SANGHO	MEDENINE	HOTEL CLUB SANGHO	(75) 680.124
RAS JEDIR	MEDENINE	RAS JEDIR	(75) 665.021
BENI KHEDECH	MEDENINE	BENI KHEDECH	(75) 647.253
AEROPORT TOZEUR	TOZEUR	AEROPORT TOZEUR	(76) 450.388
AEROPORT TABARKA	JENDOUBA	AEROPORT TABARKA	(78) 640.150

# UNION BANCAIRE POUR LE COMMERCE ET L'INDUSTRIE

## SUCCURSALES, AGENCES, BUREAUX OUVERTS AU 31 - 12 - 2005

	NOM DE L'AGENCE	GOVERNORAT	VILLE OU LOCALITE	ADRESSE	TELEPHONE	FAX
(S)	AGENCE BOURGUIBA	TUNIS	TUNIS	74, AV. H. BOURGUIBA	(71) 325.877	320.449
(A)	AV. CARTHAGE	TUNIS	TUNIS	58, AVENUE DE CARTHAGE	(71) 345.763	346.378
(A)	TUNIS LAFAYETTE	TUNIS	TUNIS	1, RUE D'EGYPTE	(71) 833.162	833.551
(A)	TUNIS MEDINA	TUNIS	MEDINA	19-21, RUE SIDI BEN AROUS	(71) 564.756	569.830
(A)	TUNIS LAC	TUNIS	LES BERGES DU LAC	IMM. L'ETOILE DU LAC-BERGES DU LAC	(71) 861.824	860.699
(A)	LA MARSA	TUNIS	LA MARSA	CENTRE PHENICIA- AV.H.BOURGUIBA	(71) 740.909	741.165
(A)	CARTHAGE DERMECH	TUNIS	CARTHAGE	50, AV. HABIB BOURGUIBA	(71) 734.444	734.311
(S)	ESSADKIA	TUNIS	BAB BHAR	7-9 RUE JAMEL ABDENNACEUR	(71) 325.877	327.858
(A)	PASTEUR	TUNIS	TUNIS BELVEDERE	1, PLACE PASTEUR	(71) 842.000	287.906
(A)	AGENCE TUNIS 7 NOVEMBRE	TUNIS	TUNIS	24-26 PLACE DU 7 NOVEMBRE 1987	(71) 240.034	240.210
(A)	BAB EL JAZIRA	TUNIS	BAB EL JAZIRA	13, RUE D'ALGERIE BAB EL JAZIRA	(71) 327.722	327.737
(A)	AVENUE DE LONDRES	TUNIS	TUNIS	20, AV. DE LONDRES	(71) 337.666	337.717
(A)	EL MENZAH VI	TUNIS	EL MENZAH VI	CITE JAMIL	(71) 750.119	752.328
(A)	BARDO	TUNIS	BARDO	38- AV. H. BOURGUIBA	(71) 502.822	502.834
(A)	MONTPLAISIR	TUNIS	MONTPLAISIR	PACHA CENTRE, AVENUE KHEREDDINE PACHA	(71) 950.082	950.137
(A)	LE KRAM	TUNIS	LE KRAM	163, AV. H. BOURGUIBA	(71) 276.440	276.414
(A)	ENNASR	ARIANA	ENNASR	10, AV. OTHMAN IBN. AFFENE	(71) 827.574	827.575
(A)	CHARGUIA II	ARIANA	CHARGUIA II	8, RUE DE L'ARTISANAT ZI	(71) 941.555	941.354
(A)	ARIANA	ARIANA	ARIANA	ANG. AV. H BOURGUIBA ET FARHAT HACHED	(71) 700.000	700.314
(A)	EL MANAR	ARIANA	EL MANAR	RUE 7105 CITE DES ARCADES	(71) 886.310	885.940
(A)	LES JARDINS DE SOUKRA	ARIANA	SOUKRA	56, CENTRE COMMERCIAL CARREFOUR	(71) 759.521	759.531
(A)	SOUKRA 2	ARIANA	CHARGUIA	IMMEUBLE NESMA N°62, AV. DE L'UMA	(70) 838.388	839.330
(A)	ARIANA 2	ARIANA	ARIANA	IMMEUBLE « LE PETIT COLISEE » RUE MED. SALAH BELHADJ	(70) 730.743	730.745
(A)	MANOUBA	MANOUBA	MANOUBA	7, AV. H. BOURGUIBA	(71) 520.266	520.309
(S)	MEGRINE	BEN AROUS	MEGRINE	64, AV. HABIB BOURGUIBA	(71) 427.511	425.214
(A)	HAMMAM LIF	BEN AROUS	HAMMAM LIF	58- AV. DE LA REPUBLIQUE	(70) 615.084	615.097
(A)	EL MOUROUJ	BEN AROUS	EL MOUROUJ	PLACE DES MARTYRS	(79) 357.510	357.455
(A)	EZZAHRA	BEN AROUS	EZZAHRA	23, AV. HABIB BOURGUIBA	(79) 484.950	484.094
(A)	BIZERTE	BIZERTE	BIZERTE	24- AV. HABIB BOURGUIBA-BIZERTE	(72) 431.424	433.689
(A)	NABEUL	NABEUL	NABEUL	NABEUL CENTRE AV. H. THAMEUR	(72) 286.625	286.970
(A)	HAMMAMET	NABEUL	HAMMAMET	PLACE 2 MARS 1934 CITE COMMERCIALE	(72) 281.237	260.244
(A)	MENZEL BOUZELFA	NABEUL	M. BOUZELFA	AV. HABIB BOURGUIBA	(72) 292.232	292.114
(A)	KELIBIA	NABEUL	KELIBIA	123, AV. ALI BEL HAOUENE	(72) 273.624	273.623
(A)	DAR CHAABANE EL FEHRI	NABEUL	DAR CHAABANE	RUE SIDI EL FEHRI	(72) 365.111	365.210
(A)	BENI KHALED	NABEUL	BENIKHALED	23, AV. 23 JANVIER	(72) 373.424	373.426

# UNION BANCAIRE POUR LE COMMERCE ET L'INDUSTRIE

## SUCCURSALES, AGENCES, BUREAUX OUVERTS AU 31 - 12 - 2005

	NOM DE L'AGENCE	GOVERNORAT	VILLE OU LOCALITE	ADRESSE	TELEPHONE	FAX
(S)	SOUSSE 7 NOVEMBRE	SOUSSE	SOUSSE	BLD 7 NOVEMBRE-KHEZAMA EST	(73) 270.994	270.956
(A)	SOUSSE MAAROUF	SOUSSE	SOUSSE	IM. GLOULOU AV. MED. MAAROUF	(73) 227.600	227.157
(A)	AGENCE SOUSSE PERLE	SOUSSE	SOUSSE PERLE	AVENUE PERLE DU SAHEL GPI KHEZAMA-OUEST	(73) 240.700	240.704
(A)	AGENCE M'SAKEN	SOUSSE	M'SAKEN	IMMEUBLE BAYA BLD 7 NOVEMBRE	(73) 262.203	262.274
(A)	SOUSSE DORRA	SOUSSE	SOUSSE	AV.15 OCTOBRE CENTRE COM. DORRA	(73) 333.870	333.872
(A)	HAMMAM SOUSSE	SOUSSE	H. SOUSSE	216, ROUTE DE TUNIS H. SOUSSE	(73) 364.686	364.693
(A)	SOUSSE SENGHOR	SOUSSE	SOUSSE	IMMEUBLE NOUIRA AV. LÉOPOLD SEDAR SENGHOR	(73) 200.454	200.475
(A)	SOUSSE CORNICHE	SOUSSE	SOUSSE	AV.ABDELHAMID EL KADHI CORNICHE	(73) 201.354	201.356
(A)	MONASTIR	MONASTIR	MONASTIR	8, PLACE DU 3 SEPTEMBRE 1934	(73) 464.120	464.373
(A)	BEMBLA	MONASTIR	BEMBLA	BOULEVARD 7 NOVEMBRE	(73) 478.450	478.440
(A)	KSAR HELLAL	MONASTIR	KSAR HELLAL	PLACE DE L'INDEPENDANCE	(73) 472.124	472.126
(A)	MOKNINE	MONASTIR	MOKNINE	RUE DES OLIVIERS	(73) 436.230	436.232
(A)	MAHDIA	MAHDIA	MAHDIA	167, AV. H. BOURGUIBA	(73) 692.377	696.579
(S)	SFAX CHEBBI	SFAX	SFAX	12, RUE ABOULKACEM CHEBBI	(74) 228.011	225.063
(A)	SFAX CHAKER	SFAX	SFAX	19, AV. HEDI CHAKER	(74) 296.989	212.220
(A)	SFAX MEDINA	SFAX	SFAX	79, RUE SIDI BELHASSEN	(74) 299.726	299.725
(A)	SFAX EL JEDIDA	SFAX	SFAX JEDIDA	96, AV. DES MARTYRS	(74) 404.574	404.580
(A)	SFAX TENIOUR	SFAX	SFAX	ROUTE DE TENIOUR KM 1,5 IMM. MALEK	(74) 238.054	238.055
(A)	MAHRES	SFAX	MAHRES	AV. H. BOURGUIBA	(74) 290.248	693.400
(A)	SEKIET EDDAIER	SFAX	S. EDDAIER	1-2, AV. H. BOURGUIBA	(74) 292.596	292.597
(A)	POUDRIÈRE	SFAX	SFAX POUDRIÈRE	RUE JAMELEDDINE AFGHANI Z.I.	(74) 286.358	286.350
(A)	PIC.VILLE	SFAX	PICVILLE	AV. D'ALGÉRIE	(74) 225.703	229.424
(A)	SFAX 2000	SFAX	SFAX	ROUTE DE GREMDA IMMEUBLE IBN SINA	(74) 405.630	405.632
(A)	GREMDA	SFAX	SFAX	KM 6,5 ROUTE DE GREMDA CENTRE SAHNOUN	(74) 616.212	616.251
(A)	SAKIET EZZIT	SFAX	SFAX TENIOUR	IMMEUBLE MAALEJ AV. HÉDI CHAKER	(74) 850.128	850.132
(A)	SFAX MOULINVILLE	SFAX	SFAX TENIOUR	CITE MOULINVILLE ROUTE DE TUNIS KM1,5	(74) 441.994	441.996
(A)	GABES	GABES	GABES SUD	226, AV. FARHAT HACHED	(75) 271.557	275.047
(A)	DJERBA	MEDENINE	DJERBA	163, AV. HABIB BOURGUIBA. H.SOUK	(75) 651.711	651.710
(A)	GAFSA	GAFSA	GAFSA	CITE BAYECH	(76) 225.635	220.641
(A)	SIDI BOUZID	SIDI BOUZID	SIDI BOUZID	RUE HOUCINE BOUZAIENE	(76) 632.582	633.652
(A)	KAIROUAN	KAIROUAN	KAIROUAN	RUE MONGI BALI	(77) 230.699	234.997

## UNION INTERNATIONALE DE BANQUE

## SUCCURSALES, AGENCES, BUREAUX OUVERTS AU 31 - 12 - 2005

NOM DE L'AGENCE	GOVERNORAT	VILLE OU LOCALITE	ADRESSE	TELEPHONE	FAX
(A) CENTRALE	TUNIS	TUNIS	65, AV. HABIB BOURGUIBA	(71) 346.756	340 760
(A) AFRIQUE	TUNIS	TUNIS	25, AV. HABIB BOURGUIBA	(71) 340.521	353.190
(A) EL JAZIRA	TUNIS	TUNIS	26, RUE EL JAZIRA	(71) 329.953	321.881
(A) LES SOUKS	TUNIS	TUNIS	102, RUE JEMAA EZZITOUNA	(71) 200.882	200.951
(A) BERGES DU LAC	TUNIS	TUNIS	RTE DE LA MARSА - BLOC G	(71) 861.058	860.687
(A) LA MARSА	TUNIS	LA MARSА	27 AV. DE LA REPUBLIQUE	(71) 741.828	741.101
(A) MISR	TUNIS	TUNIS	59 AV. DE LA LIBERTE	(71) 104.735	832.67
(A) SIDI BELHASSEN	TUNIS	TUNIS	5, RUE DE TOURCOING	(71) 340.898	344.435
(A) BELHAOUANE	TUNIS	BAB SOUIKA	51, AV. ALI BELHOUANE	(71) 563.333	563.437
(A) BAB DJEDID	TUNIS	TUNIS	61, AV. BAB DJEDID	(71) 354.176	346.766
(A) ETATS-UNIS	TUNIS	BELVEDERE	22, AV. DES ETATS-UNIS	(71) 800.421	796.313
(A) LE BARDO	TUNIS	BARDO	141 BD. 20 MARS	(71) 511.698	509.700
(A) EL AHMADI	TUNIS	LA MARSА	RUE DE LA MOSQUEE CITE ESSAADA	(71) 744.055	744.081
(A) KHEREDDINE	TUNIS	KHEREIDDINE	180, AV. H. BOURGUIBA VILLA ZARROUK	(71) 276.838	731.804
(A) ELOUARDIA	TUNIS	ELOUARDIA	11, RUE 10.000 ELOUARDIA	(71) 393.254	390.940
(A) SIDI BOUSAID	TUNIS	SIDI BOUSAID	AV. HABIB BOURGUIBA	(71) 727.565	740.446
(A) LA GOULETTE	TUNIS	LA GOULETTE	AV. HABIB BOURGUIBA	(71) 738.268	736.517
(A) SAADI	TUNIS	EL MENZAH	IMMEUBLE SAADI	(71) 750.479	231.243
(A) CHARGUIA	TUNIS	CHARGUIA	RUE N° 11 - Z.I. - LA CHARGUIA	(71) 793.095	782.447
(A) EL MENZAH VI	TUNIS	EL MENZAH	2, RUE YOUSSEF DJAIET	(71) 751.677	767.855
(A) ARIANA	ARIANA	ARIANA	RUE DU METAL 2037 B.LOUZIR ARIANA	(70) 837.888	737.677
(A) EL MANAR	ARIANA	EL MANAR	5 bis, RUE T. BEN AMMAR	(71) 885.077	883.919
(A) M'NIHLA	ARIANA	M'NIHLA	Km3 RTE DE BIZERTE ENNOGRA	(71) 548.209	548.208
(A) HRAIRIA	ARIANA	HRAIRIA	RUE 4667 - EZZAHROUNI	(71) 598.417	599.777
(A) OUED ELLIL	MANOUBA	OUED ELLIL	KM 8 ROUTE DE MATEUR	(71) 620.999	621.777
(A) BORJELAMRI	MANOUBA	BORJELAMRI	CITE COMMERCIALE -BORJ EL AMRI	(71) 542.520	542.555
(A) BEN AROUS	BEN AROUS	BEN AROUS	29, AV. HABIB BOURGUIBA	(71) 388.825	383.525
(A) MEGRINE	BEN AROUS	MÉGRINE	19, RUE HABIB BOURGUIBA	(71) 433.772	433.647
(A) EZZAHRA	BEN AROUS	EZZAHRA	RUE JILANI MARCHAND	(71) 481.888	454.455
(A) EL MOUROUJ	BEN AROUS	EL MOUROUJ	CENTRE COMMERCIAL LAMTI CENTRE RDC N°25	(71) 367.121	367.099
(A) BIZERTE	BIZERTE	BIZERTE	AV.TAIEB M'HIRI	(72) 423.244	422.866
(A) MATEUR	BIZERTE	MATEUR	PLACE DE TUNIS	(72) 468.922	465.365
(A) MENZEL JEMIL	BIZERTE	MENZ. JEMIL	EN FACE DE LA DELEGATION	(72) 492.077	441.244
(A) M.ABDERRAHMAN	BIZERTE	M.ABDERRAHMAN	45, AV. H. BOURGUIBA	(72) 571.245	571.013
(A) RAS-JEBEL	BIZERTE	RAS-JEBEL	AV. HABIB BOURGUIBA RAS JEBEL	(72) 449.603	449.466
(A) MENZEL BOURGUIBA	BIZERTE	M.BOURGUIBA	ANGLE RUE HEDI CHAKER ET 6 RUE 18 JANVIER	(72) 464.877	470.007
(A) ZAGHOUAN	ZAGHOUAN	ZAGHOUAN	IMM. CTAMA - BAB OUALI	(72) 675.034	675.025

# UNION INTERNATIONALE DE BANQUE

## SUCCURSALES, AGENCES, BUREAUX OUVERTS AU 31 - 12 - 2005

NOM DE L'AGENCE	GOVERNORAT	VILLE OU LOCALITE	ADRESSE	TELEPHONE	FAX
(A) ENNADHOUR	ZAGHOUAN	ENNADHOUR	AV. HABIB BOURGUIBA	(72) 678.529	678.524
(A) EL FAHS	ZAGHOUAN	EL FAHS	AV. H. BOURGUIBA - IMM. MAJUS	(72) 670.054	671.131
(A) MENZEL TEMIME	NABEUL	M. TEMIME	AV. HABIB BOURGUIBA MENZEL TEMIME	(72) 348.331	344.536
(A) MENZEL BOUZELFA	NABEUL	M. BOUZELFA	RUE TAIEB MEHIRI M. BOUZELFA	(72) 251.855	292.901
(A) NABEUL	NABEUL	NABEUL	RUE DU THEATRE	(72) 231.937	220.311
(A) HAMMAMET	NABEUL	HAMMAMET	AV. DES NATIONS UNIES	(72) 261.118	281.562
(A) HAMMAMET VILLE	NABEUL	HAMMAMET	RUE DE LA REPUBLIQUE	(72) 283.663	283.579
(A) GROMBALIA	NABEUL	GROMBALIA	ANGLE RUE FARHAT HACHED ET HEDI CHAKER	(72) 214.255	213.466
(A) CHEBBA	MAHDIA	LA CHEBBA	CITE COMMERCIALE LA CHEBBA	(73) 641.461	641.469
(A) MAHDIA	MAHDIA	MAHDIA	AV. HABIB BOURGUIBA MAHDIA	(73) 681.734	681.737
(A) TEBOULBA	MONASTIR	TEBOULBA	AV. HABIB BOURGUIBA	(73) 492.910	492.912
(A) MONASTIR	MONASTIR	MONASTIR	IMM. LE REMPART, AV. H. BOURGUIBA	(73) 460.579	464.942
(A) KHENIS	MONASTIR	KHENIS	AVENUE HANNIBAL CENTRE COMMERCIAL	(73) 535.022	535.520
(A) JEMMEL	MONASTIR	JEMMEL	RUE H. EL BORJI IMMEUBLE M'LAOUAH	(73) 485.000	485.004
(A) KALAA KEBIRA	SOUSSE	KALAA KEBIRA	PLACE DU MARCHÉ	(73) 254.433	253.037
(A) HAMMAM-SOUSSE	SOUSSE	H. SOUSSE	3. AV. HABIB BOURGUIBA	(73) 361.222	361.656
(A) M'SAKEN	SOUSSE	M'SAKEN	CENTRE COMMERCIAL - M'SAKEN	(73) 257.589	259.300
(A) S. ERRIADH	SOUSSE	SOUSSE	HOTEL « SOUSSE ERRIADH »	(73) 219.177	229.658
(A) SOUSSE	SOUSSE	SOUSSE	8, RUE HABIB - THAMEUR-S. MEDINA	(73) 227.987	228.593
(A) JAWHARA	SOUSSE	SOUSSE	RUE MOHAMED KAROUI CITE EZZAHRA - SOUSSE	(73) 332.985	332.987
(A) NEJMA	SOUSSE	SOUSSE	HOTEL NEJMA - SOUSSE	(73) 227.886	228.222
(A) SFAX H. CHAKER	SFAX	SFAX	17, AV. HEDI CHAKER	(74) 212.896	227.555
(A) SFAX TAPARURA	SFAX	SFAX	ANG. AV. PATR. LUMAMBA RUE A. BACH HAMBA	(74) 298.565	298.836
(A) SFAX MOULINVILLE	SFAX	SFAX	AV. DE BIZERTE ROUTE DE TUNIS	(74) 258.850	216.727
(A) EL JADIDA	SFAX	SFAX	AV. DES MARTYRS BAB EJJEBLI	(74) 402.043	402.040
(A) KERKENNAH	SFAX	KERKENNAH	AV. FARHAT HACHED	(74) 481.933	481.160
(A) GABES	GABES	GABES	298, AV. H. BOURGUIBA	(75) 277.899	274.460
(A) MEDENINE	MEDENINE	MEDENINE (ONS)	OMM. ONS. AV. H. BOURGUIBA MEDENINE	(75) 645.097	642.529
(A) ZARZIS	MEDENINE	ZARZIS	COMPLEXE EZZITOUNA ROUTE DE MEDENINE	(75) 691.690	691.100
(A) HOUMT SOUK	MEDENINE	HOUMT SOUK	PLACE FARHAT HACHED	(75) 622.346	651.103
(A) MIDOUNE	MEDENINE	MIDOUNE	MIDOUNE-JERBA	(75) 733.191	730.169

## UNION INTERNATIONALE DE BANQUE

## SUCCURSALES, AGENCES, BUREAUX OUVERTS AU 31 - 12 - 2005

NOM DE L'AGENCE	GOVERNORAT	VILLE OU LOCALITE	ADRESSE	TELEPHONE	FAX
(A) SIDI BOUZID	SIDI BOUZID	SIDI BOUZID	RUE HOUCINE BOUZAIENE RUE H. CHEKER	(76) 633.500	634.927
(A) CEBALA	SIDI BOUZID	CEBALA	AV. H. BOURGUIBA	(76) 674.150	674.050
(A) SIDI ALI B.AOUN	SIDI BOUZID	S.ALI B.AOUN	RUE 7 NOVEMBRE	(76) 660.140	660.180
(A) TOZEUR	TOZEUR	TOZEUR	ROUTE DE NEFTA	(76) 463.415	463.405
(A) NEFTA	TOZEUR	NEFTA	AV. HABIB BOURGUIBA	(76) 431.211	430.153
(A) DEGACHE	TOZEUR	DEGACHE	AV.TAIEB M'HIRI	(76) 420.294	420.499
(A) GAFSA	GAFSA	GAFSA	AV. MOHAMED ALI HAMI	(76) 224.428	224.255
(A) KAIROUAN	KAIROUAN	KAIROUAN	12, PLACE DE L'INDEPENDANCE CITE COMMERCIALE	(77) 226.310	228.556
(A) SIDI AMOR BOUHAJLA	KAIROUAN	BOUHAJLA	LOGEMENTS POPULAIRES N°1	(77) 266.289	266.010
(A) SBIBA	KASSERINE	SBIBA	RUE ABOUBAKR FOURATI	(77) 488.433	488.400
(A) TABARKA	JENDOUBA	TABARKA	ANGLE AV. H.BOURGUIBA & RUE HEDI CHEKER	(78) 670.537	673.736
(A) JENDOUBA	JENDOUBA	JENDOUBA	AV. CHAKER & IBN ARAFA	(78) 604.214	604.260
(A) GHARDIMAOU	JENDOUBA	GHARDIMAOU	PLCE DU MARCHE	(78) 663.498	660.480
(A) BEJA	BEJA	BEJA	3, AV. HABIB BOURGUIBA IMM. CTAMA	(78) 452.047	451.630
(A) LE KEF	LE KEF	LE KEF	AV. MONGI SLIM N°2	(78) 224.888	224.500
BOX	LIEU		ADRESSE	TELEPHONE	
(B) PORT LA GOULETTE			PORT LA GOULETTE	(71) 735.222	735.222
(B) AEROPORT T.CARTHAGE	ARIANA		AEROPORT TUNIS CARTHAGE	(71) 750.528	750.528
(B) TINJA	BIZERTE		AV. HABIB BOURGUIBA -TINJA	(72) 569.240	569.377
(B) AEROPORT MONASTIR	MONASTIR		AEROPORT SKANES MONASTIR	(73) 520.091	520.091
(B) HOUMET ESSOUK	MEDENINE		PLACE FARHAT HACHED	(75) 650.154	650.164

