

مجلس الجمعية المهنية لبنوك تونس

الشركة التونسية للبنك

البنك القومي الفلاحي

بنك تونس العربي الدولي

بنك الإسكان

بنك التنمية للاقتصاد التونسي

البنك التونسي القطري للاستثمار

مكتب الجمعية المهنية لبنوك تونس

الرئيس : السيد علي دبية
الرئيس المدير العام للشركة التونسية للبنك

نائب الرئيس : السيد فريد بن تنفوس
الرئيس المدير العام للبنك القومي الفلاحي

السيد بشير الطرابلسي
الرئيس المدير العام لبنك التنمية للاقتصاد التونسي

أمين المال : السيد فريد بن تنفوس
المنوب العام : السيد محمد عبد الرؤوف بن غزالة

البنوك الأعضاء في الجمعية

بنوك الإيداع

- البنك القومي الفلاحي
- الشركة التونسية للبنك
- بنك تونس العربي الدولي
- الاتحاد الدولي للبنوك
- بنك الجنوب
- البنك التونسي
- بنك الإسكان
- الاتحاد البنكي للتجارة والصناعة
- بنك الأمان
- البنك العربي لتونس
- البنك الفرنسي التونسي
- سيتي بنك - فرع تونس المقيم
- البنك التونسي للتضامن

بنوك التنمية

- بنك التنمية للاقتصاد التونسي
- البنك التونسي الكويتي للتنمية
- البنك القومي للتنمية السياحية
- الشركة التونسية السعودية للاستثمار والتنمية
- البنك التونسي القطري للاستثمار
- المصرف العربي التونسي الليبي للتنمية والتجارة الخارجية
- بنك التعاون للمغرب العربي

الفهرس

11	تقرير عن النشاط لسنة 1999
26	الوضع الاقتصادي في تونس
34	الوضع النقدي والمالي والصرفي في سنة 1999
44	وضعية بنوك الإيداع
	أولا : تطور الاستعمالات
	ثانيا : تطور الموارد
	ثالثا : إعادة التمويل
	رابعا : استغلال بنوك الإيداع
52	وضعية بنوك التنمية
57	موظفو البنوك
71	الملحقات
73	موازنات بنوك الإيداع وقوائم نتائجها
103	شبكة فروع بنوك الإيداع
127	موازنات بنوك التنمية وقوائم نتائجها

تقرير عن النشاط للسنة 1999



تقرير عن النشاط لسنة 1999

أتشرف بأن أقدم لكم تقريراً عن نشاط جمعيتنا لسنة 1999، وهو تقرير يستعرض أهم التدابير التي وقع القيام بها قصد إسهام المهنة بصفة أفضل في التنمية الاقتصادية للبلاد. وهذا الغرض، شمل مجال تدخل الجمعية وأنشطتها العادية مثل التكوين وجمع الإحصائيات ونشرها وكذلك المساهمة في مختلف المشاريع المتعلقة بالنشاط المصرفي.

أولاً - مساعدات البنوك للتنمية الاقتصادية

تعرّزت مساعدات البنوك للتنمية الاقتصادية خلال عام 1999 بصفة ملحوظة. فقد دعمت البنوك تدخلاتها في تمويل مشاريع إحداث المؤسسات وتوسعتها. وعلى هذا الأساس، سجلت المصادقات والالتزامات والمدفوعات التطورات التالية :

تطور المصادقات والالتزامات والمدفوعات من الصندوق

(بالآلاف الدنانير ما عدا إشارة مغايرة)

التغيرات		1999	1998	نهاية الفترة	المسمى
1998 \ 1999	%				
482 843	31,62	2 010 005	1 527 162		المصادقات
418 844	29,89	1 820 165	1 401 321		الالتزامات
297 771	24,30	1 523 035	1 225 264		المدفوعات من الصندوق

وقد جاءت سنة 1999 بنتائج أفضل من العام السابق، وهي نتائج شملت أساساً قطاعات الصناعة والبناء والخدمات كما يظهر من خلال الجداول التالية :

المصادقات (على المساهمات والقروض)

(بالآلاف الدنانير ما عدا إشارة مغايرة)

الفترة	الصناعة والصناعات الغذائية	الفلاحة	السياحة	العقارات	الخدمات	المجموع
سنة 1998	451 343	87 933	327 957	448 607	211 322	1 527 162
سنة 1999	505 528	81 620	378 674	646 059	398 124	2 010 005
التغيرات	54 185	6 313 -	50 717	197 452	186 802	482 843
%	12,01	7,18 -	15,46	44,01	88,40	31,62

(بالآلاف الدنانير ما عدا إشارة مغايرة)

الالتزامات

المجموع	الخدمات	العقارات	السياحة	الزراعة	الصناعة والصناعات الغذائية	الفترة
1 401 321	169 939	429 514	317 894	80 700	403 274	سنة 1998
1 820 165	327 216	652 681	319 815	77 230	443 223	سنة 1999
418 844	157 277	223 167	1 921	3 470 -	39 949	التغيرات
29,89	92,55	51,96	0,60	4,30 -	9,91	بـ %

(بالآلاف الدنانير ما عدا إشارة مغايرة)

المدفوعات من الصندوق

المجموع	الخدمات	العقارات	السياحة	الزراعة	الصناعة والصناعات الغذائية	الفترة
1 225 264	153 930	382 379	288 005	72 738	328 212	سنة 1998
1 523 035	26 9524	538 646	280 448	72 605	361 812	سنة 1999
297 771	115594	156 267	7 557 -	133 -	33 600	التغيرات
24,30	75,10	40,87	2,62 -	0,18 -	10,24	بـ %

وتنوزع المصادقات والالتزامات والمدفوعات بين صنفى البنوك كما يلي :

(الحصة بالنسبة المئوية)

المدفوعات من الصندوق		الالتزامات		المصادقات		
1999	1998	1999	1998	1999	1998	
86,94	78,70	89,69	82,16	86,82	80,19	بنوك الإيداع
13,06	21,30	10,31	17,84	13,18	19,81	بنوك التنمية
100	100	100	100	100	100	المجموع

ثانياً : نشاط المجلس

خصص المجلس نشاطه لبحث عدة مسائل منها خاصة :

- المفاوضات الإجتماعية،
- المقاصة الإلكترونية (عن بعد)،
- التجارة الإلكترونية،
- هبة حواسيب لفائدة مدارس ابتدائية،
- مساهمة القطاع في رأس مال شركة التصرف في مركز موزع المشروع الإضبارة الوحيدة
- مساهمة شركة اتصالات تونس في شركتي نقديات تونس والمقاصة الإلكترونية،
- تقدم أشغال المرور إلى سنة 2000،
- القروض الجامعية،
- موقع الجمعية على الأنترنت،
- النظام الجديد للتكوين.

ثالثاً . العلاقات مع السلط العمومية

ساهمت الجمعية مساهمة نشيطة في إعداد مختلف المشاريع المتعلقة بالنشاط المصرفي، وذلك في إطار تمثيلها للمهنة.

البنك المركزي التونسي

ساهمت الجمعية بالتعاون الوثيق مع البنك المركزي في اجتماعات :

- لجنة التسيير «المرور إلى سنة 2000»
- اللجنة الفرعية «القطاع المصرفي والصرف» المتعلقة بمتابعة المخطط التاسع للتنمية الاقتصادية والاجتماعية،
- اللجنة المكلفة بتحرير الخدمات المصرفية المنبثقة عن الهيئة المكلفة بالعلاقات مع الاتحاد الأوروبي.

وزارة المالية

شمل التشاور مع وزارة المالية عدة نقاط منها خاصة :

- تكفل الدولة بالمستحقات المصرفية حتى 31 ديسمبر 1997 على المؤسسات العمومية و المؤسسات ذات المساهمة العمومية المباشرة أو غير المباشرة والتعاضديات الفلاحية،
- دراسة مشروع القانون حول مؤسسات التوظيف الجماعي ومقدمي خدمات التصرف في محافظ السندات لحساب الغير،
- قروض الاستهلاك

- «حسابات ادخار الأسهم»، وكذلك مشروع الأمر المتعلق بشروط فتح هذه الحسابات،
 - شروط إصدار وتسديد رقع الخزينة القابلة للتنظير ورقع الخزينة قصيرة الأجل وصيغها.
- وتعد وزارة المالية مشروع اتفاقية وملحق، أما الاتفاقية فالغرض منها ضبط شروط مساهمة البنك في السوق الأولية لرقع الخزينة القابلة للتنظير ورقع الخزينة قصيرة الأجل، ويهدف الملحق، الذي يمثل تكملة للاتفاقية المذكورة، إلى تنظيم تدخل البنك في السوق الثانوية لرقع الخزينة.

وزارة التجارة

ساهمت الجمعية في اجتماعات اللجنة الفنية لتنسيق مشروع تنمية الصادرات قصد بحث تقدم المركبة التي تعنى بتسهيل التجارة الخارجية على مستوى الأنشطة التي لها علاقة مع قطاع الموانئ والنقل البحري وكذلك تلك التي لها علاقة بالإجراءات الجمركية.

وزارة العدل

- المساهمة في المنتدى المتعلق «بالجوانب القانونية لتجريد عمليات التجارة الخارجية من الوثائق المادية».

وقد تعاونت الجمعية المهنية لبنوك تونس، في إطار تعصير التجارة الخارجية، مع مركز الدراسات القانونية والقضائية لعقد منتدى دولي حول «الجوانب القانونية لتجريد عمليات التجارة الخارجية من الوثائق المادية».

ومن بين ما يرمي إليه هذا المنتدى هو إعداد المحيط القانوني وتحديد المجال القانوني والترتيبي لمشروع الإضبارة الوحيدة. وقد أتيحت الفرصة لأصحاب البنوك والقضاة للتعرف على مفاهيم مثل التصريحات عن بعد والمطبوعات الإلكترونية وتعبئة الوثائق عن بعد والمواقع على الشبكة، واسم المجال والتصديق والتوقيع الإلكتروني وغيرها.

وكان المنتدى كذلك فرصة للتعرف على :

- وضع التشريع التونسي الحالي في هذا المجال وبالخصوص مشروع القانون حول التوقيع الإلكتروني،
 - الوسائل التي من شأنها أن تيسر تطوير المحيط التشريعي التونسي.
- المساهمة في المنتدى حول «مسؤولية صاحب البنك».

وقد جمعت هذه الندوة قضاة ومصرفيين وأتاحت الفرصة لتعميق التفكير لا فقط حول العمليات الجارية، ولكن كذلك لاستكشاف مختلف الوضعيات الجارية لإظهار مسؤولية صاحب البنك والفراغ القانوني في هذا المجال وذلك على ضوء تجارب القضاة. وقد تناولت المواضيع المطروحة أساسا:

- مسؤولية صاحب البنك المانح للقرض،
- مسؤولية صاحب البنك في وسائل الدفع التقليدية،
- مسؤولية صاحب البنك في مجال النقد الإلكتروني من خلال أمثلة تطبيقية،
- المسؤولية الجنائية لصاحب البنك،
- مسؤولية البنك إزاء الإدارة والبنك المركزي التونسي،
- مسؤولية صاحب البنك في عمليات التجارة الدولية،
- تحديد تعريفه الخدمات ونسب الفائدة.

وزارة التعاون الدولي والاستثمار الخارجي

أبرمت الوزارة اتفاقيات مع مكاتب دراسات ومنظمات متخصصة بهدف إظهار القدرة التنافسية التونسية ودعم النهوض بالاستثمار الخارجي. وتتلخص هذه الأعمال فيما يلي :

- التعرف على مجموعات المواد الصناعية والخدمات التي تملك فيها تونس امتيازات تنافسية في حوض البحر الأبيض المتوسط،
- استهداف المستثمرين الرسميين المحتملين قصد الاتصال بهم مباشرة للاستثمار في تونس،
- تشجيع الشراكة وخاصة في القطاعات ذات القيمة المضافة العالية والتي من شأنها أن تساعد على تحويل التكنولوجيا،

ونظرا لأهمية هذه الأعمال لتطوير الاستثمارات الخارجية، ساهمت الجمعية في تمويل دراسات وتدابير النهوض بالاستثمار الخارجي في تونس.

وزارة الشؤون الخارجية

استقبلت الجمعية في مقرها وفدا روسيا في إطار دعم فرص التعاون وخاصة في المجالين التجاري والمصرفي. وقد وقعت مناقشات بين رئيس المجمع الروسي (FORTE-BANK و BANK-BARD والبنك الدولي للبناءات الميكانيكية) وبعض ممثلي المؤسسات المالية التونسية.

المركز الوطني للإعلامية

ضبط المركز الوطني للإعلامية في إطار تنفيذ المشروع إنصاف 2000، (إدخال الإعلامية في مجال التصرف الإداري والمالي لموظفي الدولة) هيكل جديد لسجل تحويل الأجور. وأخذ هذا الهيكل الجديد بعين الاعتبار متطلبات التجديد والمرور إلى سنة 2000، وقد تم تبسيطه طبقا لمشروع المعيار المقترح للتحويلات المصرفية. ويبقى إرسال تحويلات الأجر على نفس الوسائل.

وقد لاحظت الجمعية المهنية أنه بمقتضى المعيار الوطني للتحويل المصرفي والبريدي المنشور في الرائد الرسمي عدد 40 بتاريخ 18 ماي 1999 (قرار السيد وزير الصناعة بتاريخ 8 ماي 1999) وبسبب المقاصة الإلكترونية فيما بين البنوك للتحويلات، يتعين أن تكون هياكل السجلات لأوامر التحويل مطابقة وجوبا للمعيار. ونتيجة لذلك اقترحت الجمعية اعتماد الهيكل الوارد في المعيار.

- وشاركت الجمعية في الندوات الإعلامية التي نظمها المركز الوطني للإعلامية حول :
- تبادل البيانات المعالجة بالوسائل المعلوماتية (EDI) من حيث التنظيم.
 - تبادل البيانات المعالجة بالوسائل المعلوماتية من حيث التقنية

ويتمثل هدف هذه الأيام في :

- فهم مبادئ تطبيق البيانات المعالجة بالوسائل المعلوماتية ومجالاته والتجارة الإلكترونية والتحكم في مراحل تركيزها،
- التحكم في محيط البيانات المعالجة بالوسائل المعلوماتية من خلال تحويل نظام متعدد الوظائف ومتعدد المساحات.

وزارة التنمية الاقتصادية

شاركت الجمعية في الندوة الوطنية حول النظام الإحصائي التونسي، ويتمثل الهدف من ذلك في تقديم النظام الإحصائي ومناقشة شروط العمل به بصفة تأخذ في الاعتبار مشاغل كل الأطراف المعنية بالإعلام الإحصائي وحاجياتها سواء بالنسبة لمنتجي هذا الإعلام أو لمستعمليه.

وزارة التكوين المهني والتشغيل

ساهمت الجمعية في إنجاز قاموس المهن والوظائف، وقد تم تكوين فريق عمل في صلب الجمعية لتفحص هذا القاموس ودراسته، وشاركت الجمعية في اجتماع لجنة التسيير وذلك في إطار التصديق على قاموس المهن والوظائف الخاصة بقطاع الأنشطة المالية.

وزارة النقل

شاركت الجمعية في الأشغال المتعلقة بالصيغ العملية لتمويل اقتناء السيارات الخاصة بعمليات النقل الريفي.

رابعاً : الميدان الاجتماعي :

انطلقت المفاوضات مع الاتحاد العام التونسي للشغل (الجامعة العامة لنقابات البنوك والمؤسسات المالية) في شهر مارس 1999.

وقد جرت المناقشات في مقر الجمعية وتميزت بحوار بناء، وعقدت لجنة المفاوضات سلسلة من الاجتماعات تم خلالها بحث عدة مسائل ذات طابع نوعي وكمي. فوقع امضاء اتفاق (الملحق عدد 5 للاتفاقية الإطارية المشتركة) شمل الزيادة في الأجور بداية من غرة شهر ماي 1999 ولمدة ثلاثة سنوات، وجاء تفصيل هذه الزيادة كما يلي :

-زيادة الأجر الأساسي

■ أعوان الخدمات	21 ديناراً في الشهر
■ أعوان التنفيذ	27 ديناراً في الشهر
■ أعوان التأطير	35 ديناراً في الشهر
■ إطارات	40 ديناراً في الشهر
■ إطارات عليا	45 ديناراً في الشهر

-الترفيغ في منحة الموازنة من 150٪ إلى 200٪

خامساً : أنشطة المجموعات الفنية

-المرور إلى سنة 2000

اتّسمت سنة 1999 بإعداد البنوك نظمها المعلوماتية للمرور إلى سنة 2000، ونظراً لأهمية الرهانات، حظيت هذه المسألة بمتابعة شخصية من السيد رئيس الجمعية المهنية لبنوك تونس والمندوب العام. وقد ساعدت الجمعية بالتشاور مع البنك المركزي التونسي المؤسسات المالية على القيام بتأهيل تجهيزاتها من معدات وبرمجيات في الأجل المحددة. ومن جهة أخرى، تم تحسين السلط العمومية بهدف تسريع إجراءات الصفقات العمومية والمصادقات المسبقة للإدارة قصد تعويض التجهيزات غير المناسبة

-إعداد اتفاقية فيما بين البنوك لتسليم دفاتر صكوك مسطرة وغير قابلة للتظهير للحرفاء.

اعتبرت اللجنة المصرفية للمقاصة الإلكترونية تظهير الصكوك كمصدر للعديد من المشاكل التي قد تعرض للخطر آلية عمليات الصكوك، ولذا تم اعتماد مبدأ تسطير الصك ووضع عبارة غير قابل للتظهير، وهذا الغرض، أعد أصحاب المهنة اتفاقية وقعتها كل المؤسسات المالية.

- التجارة الإلكترونية -

كونت الجمعية المهنية لبنوك تونس، في نطاق تطوير التجارة الإلكترونية وبهدف دعم المؤسسات التي تنطلق في بعث مشاريع محلات افتراضية، فريقاً فنياً كلفته بدراسة كل جوانب التجارة الإلكترونية.

وقد اختارت المهنة لضمان سلامة المدفوعات نظام «سلامة المعاملات الإلكترونية» (Secure Electronic Transaction).

بيد أن ضعف الطلب الصادر عن التجار لإحداث محلات افتراضية لا يساعد في الوقت الحاضر على اقتناء هذا النظام الذي لا يزال مرتفع الثمن نسبياً. وفي انتظار إعادة هيكلة السوق، تشجع الجمعية المهنية لبنوك تونس مؤقتاً على استعمال النظام المجاني «Secure Socket Layer» لـ «Netscape». وتعتمد المهنة في نفس الوقت القيام في مجرى سنة 2000 بتبسيط التجارة الإلكترونية وبالتكوين المكثف في هذا المجال لحرفاء المؤسسات ومختلف إدارات الجهات المهنية للمؤسسات المالية.

- المشاركة في المؤتمر «بطاقات 99» (Cartes 99)

ساهم وفد هام من المصرفيين في مؤتمر «بطاقات 99» الذي التأم في شهر نوفمبر 1999 ببباريس وذلك في إطار تكوين المؤسسات المالية وإعدادها للتجارة الإلكترونية وفي نطاق برنامج التحول من البطاقة المغناطيسية إلى البطاقة الإلكترونية

- مشروع الإضبارة الوحيدة

شاركت المهنة في إعداد السيناريو الذي ستتبعه البنوك لطرح سندات التجارة الخارجية ومعالجتها بموزع الإضبارة الوحيدة. وكان هذا السيناريو موضوع عرض أمام مجموع المتعاملين خلال شهر نوفمبر 1999.

- سيقع تسليم السند في شكل مطبوعة إلكترونية،
- وسيرسل على هيئة رسالة لتبادل البيانات المعالجة بالوسائل المعلوماتية، وهي رسالة وقع تنميطها والاعتراف بها من قبل كل الأطراف،
- وسيتم تأشيرته على مستوى البنك بواسطة توقيع إلكتروني، ويمكن أن يكون التوقيع فردياً أو مشتركاً،
- يمكن للمتعامل أن يتلقى، بطلب منه، نسخة ورقية،
- ويتعين على البنك بدوره أن يتلقى رخصة السندات في شكل رسالة لتبادل البيانات المعالجة بالوسائل المعلوماتية المعرف بها بتوقيعات إلكترونية يمكنه التثبت منها،
- لا يكون لنظام الإضبارة أثر على إجراءات تعيين المقر المصرفي الحالي الذي يمثل الترميز (Codification)، والذي يمكن إدماج مجموعة قواعده في النظام الجديد بواسطة مدمج المشروع «STERIA».

- يمكن إرسال الكفالة المصرفية للديوانة برسالة لتبادل البيانات المعالجة بالوسائل المعلوماتية (EDI) أو بوثيقة «A4» بالتصوير التفرسي،
- ستقع مراجعة العلاقات ونظم رفع التقارير وإجراءاتها بين البنوك والبنك المركزي التونسي،

وقد تم بحث الفرص التالية :

- فرصة استعمال الألياف الضوئية في الشبكة المصرفية لنقل الوثائق التجارية،
- التصوير التفرسي للوثائق بالآلات الكلاسيكية،
- احتفاظ البنك بالوثائق الأصلية،
- إدماج الدفوعات المالية ودفوعات الرسائل «إيدفاك EDIFACT» ودفوعات الوثائق الرقمية ودفوعات الورقية ودفوعات المادية للسلع،
- أثر المشروع على التأمينات

المقاصة الإلكترونية

- قامت الجمعية بأعمال في عام 1999 سنتواصل في سنة 2000 وهي :
- تحسيس حرفاء المؤسسات وتحويل سجلات تعيين المقر المصرفي، والمقصود بذلك خاصة القيام ببعض المبادرات لمساعدة المؤسسات على تصحيح المعرفات المصرفية لسجلاتها المعلوماتية.
- تحويل المعرفات المصرفية المغلوطة في سجلات المنظمات الأجنبية للضمان الاجتماعي، وسيقع القيام بأعمال بالتشاور مع الأطراف المعنية لضمان وثوق أكبر.
- تبسيط المعرف المصرفي الدولي قصد احتمال اعتماده من قبل البنوك التونسية،
- تكوين المصالح المعنية لدى البنوك في مجال المقاصة الإلكترونية والمنسوب العالي بالتعاون مع اتصالات تونس ومقدم الخدمات الفرنسي «ساجام SAGEM»
- التحول من البطاقات المصرفية المغناطيسية إلى البطاقات الإلكترونية.

شرعت المهنة في بداية أشغال التحول من البطاقات المغناطيسية إلى البطاقات الإلكترونية وذلك بهدف الامتثال للمعيار الدولي «EMV» والتوقي من أي غش أو تزوير للبطاقات المصرفية التونسية.

ويطرح هذا التحول بعض الصعوبات أمام البنوك مثل تنسيق المشروع مع الشبكتين الدوليتين «فيزا وماستركارد» أو تحقيق وفورات الحجم باعتبار العدد المتواضع للبطاقات المزمع تحويلها. وستجري الأعمال خلال سنة 2000 بل وتتعداها إلى ما بعد سنة 2001. ويتعين على المهنة أن تحترم الأجل الأقصى للتحويل الذي يجب أن ينتهي في عام 2006.

سادسا : النشاط المغربي

شاركت الجمعية في :

- الاجتماع السادس عشر فيما بين الجمعيات الذي عقده المنسقون بين الجمعيات الوطنية الأعضاء في اتحاد المصارف المغربية. وقد تناول هذا الاجتماع التشاوري ثلاث نقاط :
- الأنشطة خلال النصف الثاني من عام 1999،
- صيغ تنظيم الدورة السادسة للجلسة العامة،
- دراسة المذكرة حول وضعية الأعضاء في صلب النظم المصرفية والمالية الوطنية.
- الأيام الدراسية حول تمويل السكن المنعقدة بعاصمة الجزائر «نظم تمويل السكن. الحصيلة والآفاق».

سابعا : الاجتماعات فيما بين البنوك

- واصلت اللجان المصرفية والمجموعات الفنية أشغالها المتعلقة بعدة جوانب ومنها خاصة :
- المرور إلى سنة 2000 : إدارة فترة المرور من 31 ديسمبر 1999 إلى 01 جانفي 2000،
- أشغال اللجنة الفرعية «النظام المصرفي» المنبثقة عن لجنة «جهاز مالي ملائم»،
- تحليل مشروع القانون الداخلي لهيئة السوق المالية المتعلق بالقواعد العملية المهنية التي يمكن تطبيقها على مؤسسات التوظيف الجماعي في الأوراق المالية،
- دراسة إعادة التصنيف المهني للشهادات التي تسلمها المراكز القطاعية للتكوين التابعة للوكالة التونسية للتكوين المهني.
- تحليل دراسة مشروع الاتفاقية المصرفية حول تسليم دفاتر صكوك مسطرة وغير قابلة للتظهير للحرفاء وذلك في إطار المقاصة الإلكترونية فيما بين البنوك،
- المناقشات الدورية بين مسؤولي التكوين في البنوك :
 - وضع التكوين في المركز المهني للتكوين المصرفي،
 - ضبط الحاجيات في مجال التكوين العرضي،
 - تقديم برنامج التكوين المزمع إنجازه في إطار الشراكة مع «معهد المصرفيين الكنديين»،
 - المخطط التوجيهي للتكوين في البنوك،
 - خطة التكوين لإرساء المقاصة الإلكترونية المصرفية (تشخيص المستوى الأول، التكوين على الشبكة، أخصائيو اتصالات).

ثامنا : التكوين المهني

أ . النظام الجديد للتكوين

يعكس النظام الجديد للتكوين المهني المصرفي التوصيات الصادرة عن مختلف الهيكل التي وقعت استشارتها.

ويتكون هذا النظام من ثلاث مركبات :

1. الجذع المشترك
2. التكوين حسب المهن
3. التكوين العرضي

فالجذع المشترك يتمثل في تكوين قاعدي يدوم أربع سداسيات وسيطلق في شهر جانفي 2001.

أما التكوين حسب المهن فيدوم سداستين ويمكن مهني البنوك من الاختيار بين 21 تخصصا.

وفيما يخص التكوين العرضي حسب الطلب والمخصص، فإنه يكون في شكل ندوات تدوم بضعة أيام، وهو ملائم لحاجيات المتعلمين وأولويات البنوك.

وهناك في الوقت الحاضر، في إطار التعاون بين تونس وكندا، حلقة تكوينية عاملة في ثلاثة تخصصات تتكون من 15 درسا وهي :

- التصرف المهني المصرفي
- مكلف بالحرفاء من المؤسسات الصغرى والمتوسطة
- التخطيط المالي الشخصي

وقد وفرت الجمعية المهنية لبنوك تونس 26 تكوينا في إطار هذه الحلقة من شهر جوان 1997 إلى غاية 28 فيفري 2000.

ب. نشاط المركز المهني للتكوين المصرفي

ارتفع عدد الطلبة الذين تلقوا دروسا تكوينية خلال السنة الجامعية 1998 - 1999 إلى 1.085 مقابل 1.175 في العام السابق يتوزعون كالاتي :

التغيرات بـ%	السنوات		المراحل
	99 \ 98	98 \ 97	
21,21 -	208	264	الابتدائية
6,30 -	505	539	المتوسطة
0	372	372	العليا
7,66 -	1085	1175	المجموع

وجاءت نتائج امتحانات مختلف مراحل الدراسة كما يلي :

1- المرحلة الابتدائية

المقبولون نهائيا بـ (45) %	(5)	المقبولون في الشفاهي بـ (34) %	(4)	اجتازوا الامتحانات (2) - (1) = (3)	الغائبون (2)	المرسومون (1)	السنة الدراسية	القسم
100	73	61,34	73	119	35	154	98\1997	السنة الأولى
100	55	63,21	55	87	20	107	99\1998	
100	67	72,82	67	92	18	110	98\1997	السنة الثانية
95,38	62	72,22	65	90	11	101	99\1998	
100	140	66,35	140	211	53	264	98\1997	المجموع
97,5	117	67,79	120	177	31	208	99\1998	

وقد نجح في الاختبارات الشفاهية معظم الطلبة المقبولين في الامتحانات الكتابية وبالمقابل انخفض عدد المتغييبين (31 مقابل 53).

2- المرحلة المتوسطة

المقبولون نهائيا بـ (45) %	(5)	المقبولون في الشفاهي بـ (34) %	(4)	اجتازوا الامتحانات (2) - (1) = (3)	الغائبون (2)	المرسومون (1)	السنة الدراسية	القسم
100	97	70,80	97	137	37	174	98\1997	السنة الأولى
93,18	82	66,66	88	132	27	159	99\1998	
94,64	106	64,73	112	173	31	204	98\1997	السنة الثانية
90,78	69	49,67	76	153	12	165	99\1998	
100	73	100	73	73	-	73	98\1997	السنة الثالثة
100	95	89,62	95	106	-	106	99\1998	
55,10	54	(16 + 82)		83	5	(16 + 88) (*)	98\1997	السنة الرابعة
47,91	46	(33 + 63)		73	2	(75 + 33)	99\1998	
90,65	330	78,11	364	466	73	539	98\1997	المجموع
90,68	292	69,39	322	464	41	505	99\1998	

* 33 مؤجلا في العام الدراسي 1998 . 99 مقابل 16 في عام 1997 . 98

وتحصل 46 طالبا من بين الـ 96 الذين تقدموا أمام لجنة التحكيم على شهادة التكوين المصرفي أي بنسبة نجاح تساوي 47,91% مقابل 55,1% في العام السابق.

3- المرحلة العليا (معهد التقنيات المصرفية)

بلغ عدد الطلبة الذين تابعوا دروس معهد التقنيات المصرفية خلال السنة الجامعية 1998 - 1999 نفس مستوى العام السابق أي 372 طالبا يتوزعون كما يلي :

التغير بـ %	المرسمون سنة 1998-99	المرسمون سنة 1997-98	
8,49 -	194	212	السنة الأولى
15	115	100	السنة الثانية
5	63	60	السنة الثالثة
0	372	372	المجموع

وتظهر امتحانات آخر السنة كالاتي :

السنة الأولى

الإصلاح	المرسمون (1)	اجتازوا الامتحان الكتابي (2)	المقبولون في الكتابي		المقبولون نهائيا		نسبة النجاح 24 % (3)	الغيابات العدد (5)	النسبة (15) بـ %
			العدد (3)	النسبة (23) %	العدد (4)	النسبة (34) %			
91\ 1990	137	86	59	68,60	28	47,45	32,55	53	38,68
92\ 1991	178	142	106	74,60	57	53,70	40,10	40	22,47
93\ 1992	162	135	98	72,60	61	62,20	45,18	33	20,37
94\ 1993	150	121	86	71,07	50	58,10	41,32	32	21,33
95\ 1994	117	97	75	77,32	44	58,60	45,36	21	18,00
96\ 1995	192	161	137	85,10	88	64,20	54,60	36	18,75
97\ 1996	219	184	146	79,35	82	56,16	44,57	39	17,81
98 \ 1997	212	193	153	79,27	93	60,78	48,19	33	15,57
99\ 1998	*194	157	145	92,36	121	83,45	77,07	36	18,55

*. 171 طالبا كانوا مسجلين للمرة الأولى في السنة الأولى
- 23 أعادوا السنة.

السنة الثانية

الإصلاح	المرسومون (1)	اجتازوا الامتحان الكتابي (2)	المقبولون في الكتابي		المقبولون نهائيا		نسبة النجاح 24 بـ %	الغيابات العدد (5)	النسبة (15) بـ %
			العدد (3)	النسبة (23) بـ %	العدد (4)	النسبة (34) بـ %			
92\1991	48	46	43	93,40	29	67,40	63,00	5	10,40
93\1992	79	75	71	94,60	47	66,20	62,60	6	7,60
94\1993	73	71	65	91,50	41	63,00	57,70	3	4,10
95\1994	71	61	54	88,50	33	61,10	54,10	10	14,08
96\1995	57	52	43	82,70	22	51,10	42,30	8	14,03
97\1996	95	92	83	90,22	55	66,27	59,78	4	4,21
98\1997	100	98	89	90,82	55	61,80	56,12	4	4,00
99\1998	*115	106	94	88,68	87	92,55	82,07	19	16,52

* 89 طالبا كانوا مسجلين للمرة الأولى في السنة الأولى
- 26 أعادوا السنة.

السنة الثالثة

الإصلاح	المرسومون (1)	اجتازوا الامتحان الكتابي (2)	المقبولون في الكتابي		المقبولون		نسبة النجاح 24 بـ %	الغيابات العدد (5)	النسبة (15) بـ %
			العدد (3)	النسبة (23) بـ %	العدد (4)	النسبة (34) بـ %			
93\1992	36	33	33	100	26	78,70	78,70	3	8,30
94\1993	50	48	48	100	32	66,60	66,60	3	6,00
95\1994	53	52	51	98,07	38	74,50	73,07	1	1,90
96\1995	37	37	37	100	26	70,20	70,20	0	0,00
97\1996	32	29	28	96,55	17	60,71	58,62	3	9,38
98\1997	60	60	60	100	46	76,67	76,67	2	3,33
99\1998	* 63	63	63	100	45	71,42	71,42	18	28,57

* 51 طالبا كانوا مسجلين للمرة الأولى في السنة الأولى
- 12 أعادوا السنة.

ج - الشراكة التونسية الكندية

تذكير بالمشروع

يهدف هذا المشروع إلى تحويل التقنيات المصرفية «الإنجليزية الأمريكية» ولكن باللغة الفرنسية نحو المصرفيين التونسيين، وتمثل النتائج المنتظرة في رفع مستوى المهارة المهنية للمصرفي حتى يتمكن من التطور في المهنة ويخدم الحريف بنجاحة

مركبات المشروع

1 - الدعم المؤسساتي

. نظام إدارة التكوين : تحويل البرمجيات والاختبارات وتكوين المكونين
. تصور مركز توثيق ومعلومات، وقاعات سوق في شكل مدرسة
التصور والإرساء والاختبارات

2 - الإلتقان المهني

يتعلق الأمر بإنجاز البرامج الثلاثة الكبرى للإتقان المختارة من ضمن البرامج التي يوفرها معهد المصرفيين الكنديين وملاءمتها مع الواقع التونسي.

أ . برنامج الإدارة المهنية المصرفية أو البرنامج الأول (6 دروس)

ب . برنامج الدراسات حول المؤسسات الصغرى والمتوسطة أو البرنامج الثاني (5 دروس).

ج . برنامج التخطيط المالي الشخصي أو البرنامج الثالث (4 دروس)

وقد تمّ حتى 31 ديسمبر 1999 إلقاء 8 دروس شملت 174 من الإطارات المصرفية.

3 - تكوين المكونين

تابع وفد يتركب من 7 مكونين (5 مصرفيين وجامعيين) دورة تكوينية نظمها لفائدتهم معهد المصرفيين الكنديين وجامعة « كيبك بمونريال » في الفترة ما بين 1 و 5 نوفمبر 1999 وذلك بهدف تكفل المكونين التونسيين بالبرامج وضمان استمرارية المشروع.

الوضع الاقتصادي في تونس



الوضع الاقتصادي في تونس

المحيط الدولي

شكلت سنة 1999 حدثا تاريخيا سعيدا تميز بطاقات التعاون التي أبدتها المجموعة الدولية الاقتصادية والنقدية والمالية في التغلب على الأزمة الاقتصادية والمالية التي جرت في بلدان جنوب شرقي آسيا وفي بلدان صاعدة أخرى وسرت عداواها، بالنظر لأهمية جذورها ومدى انعكاساتها، إلى الاقتصاديات الأخرى ولا سيما المتقدمة منها. إلا أن المخاوف من الانكماش الخبيث التي سادت في سنة 1998 تقشعت تدريجيا طيلة العام الموالي.

وقد تم تكريس انقلاب المسار في اتجاه ملائم بفضل :

- إجراءات التصحيح العاجلة التي اتخذتها البلدان المعنية مباشرة بالأزمات وبرامج الإصلاح المعتمدة على المدى المتوسط. وقد مكنت هذه الإجراءات والإصلاحات بمعية الدعم المالي الذي وفرته المؤسسات الدولية بالخصوص، بلدان شرق آسيا وأمريكا اللاتينية وروسيا من استئناف النمو.
- مجهود ملاءمة السياسات النقدية مع الظرف الصعب الذي ساد، وهو ما مكن من إعادة إرساء الثقة لدى الأسواق مع إبقاء التضخم في مستويات ضعيفة.

وقد سمح هذا الانقلاب الذي دعمه تواصل النمو المرتفع في الولايات المتحدة (4,2% مقابل 4,3% في عام 1998) وفي الصين وألمند والخروج من النمو السالب في اليابان (0,3% مقابل 2,5% في عام 1998) كما دعمته آثار انتعاش أسعار البترول الخام، سمح بالرقى بالنمو في العالم من 2,5% في سنة 1998 إلى 3,3% في عام 1999 مقابل 2,3% كانت متوقعة في البداية.

تطور أهم المؤشرات الاقتصادية والمالية في العالم

المسمى	نمو إجمالي الناتج المحلي (بالحجم وبـ%)		التضخم (تغير أسعار الاستهلاك بـ%) (1)		حاصل الميزانية (بـ% من إجمالي الناتج المحلي)	
	1999	1998	1999	1998	1999	1998
البلدان						
مجموع البلدان (العالم)	3,3	2,3	غ م	غ م	غ م	غ م
بلدان منظمة التعاون والتنمية الاقتصادية	3,1	2,4	1,4	1,4	1,4	1,2
منها :						
الولايات المتحدة	4,2	4,3	2,2	1,6	0,1	0,5
اليابان	0,3	2,5	0,3	0,6	4,3	7,1
الاتحاد الأوروبي	2,3	2,7	1,2	1,6	1,6	0,8
منه منطقة الأورو	2,3	2,8	1,1	1,1	2,1	1,2
البلدان النامية	3,8	3,2	9,7	11,2	4,5	5,1
منها :						
تونس	6,2	5,0	2,7	3,1	0,8	2,8
المغرب	0,2	6,3	1,0	2,9	3,2	2,6
إفريقيا الجنوبية	1,2	0,6	5,2	6,9	غ م	غ م
الشيبي	1,0	3,4	3,3	5,1	1,5	غ م

المصدر : التقرير السنوي للبنك المركزي التونسي لسنة 1999 والافاق الاقتصادية العالمية والإحصائيات المالية الدولية لصندوق النقد الدولي ووزارة التنمية الاقتصادية والمعهد القومي للإحصاء بالنسبة للإحصائيات التي تهتم تونس

(1) أساس 100 في 1990
غ.م : غير متوفر

ونتح عن ذلك تسارع في التجارة العالمية التي انتقلت نسبتها بالحجم من 3,8 % في عام 1998 إلى 4,9 % في سنة 1999. بيد أن هذا التسارع المعتدل يعزى إلى الطلب الذي لا يزال ضعيفا في البلدان الصاعدة التي تخرج ببطء من الأزمة.

ويمكن تحليل الأحداث البارزة المسجلة في عام 1999 من ملاحظة :
 ■ تدعيم آفاق اقتصاد عالمي أكثر فعالية وقوة وذلك من خلال انخراط البلدان النامية في إنجاز برامج تثبيت اقتصادي وتطهير مالي وتسابق البلدان المتقدمة في إدخال الإصلاحات الضرورية لتحقيق تنافسية أكبر. وتعمل هذه الإصلاحات في مجال عوامل (مؤثرات) الإنتاجية.

■ التقارب نحو سياسة مالية ترتكز على التوازن بل وحتى على فائض في الميزانية.

■ تأكد الأورو كعامل تقارب وتكاتف لقوى البلدان الأعضاء وكثاني عملة دولية ولو أنه شهد انخفاضا في قيمته إزاء الدولار الأمريكي. وفعلا، فقد سجلت العملة الأوروبية بعد نجاحات في سوق الإصدارات الرقاعية.

■ تأكد ظهور عهد جديد في مجال البنية الاقتصادية. فالنتائج المسجلة في مجالات الاتصال والتكنولوجيا المتقدمة والمالية الدولية كعوامل إنتاج ومراكزه في ذات الوقت حتمت اعتماد مفهوم جديد هو : «الاقتصاد الجديد» في مقابل الاقتصاد الكلاسيكي المتولد عن الثورة الصناعية.
 وقد تأكد الطابع المقنع لهذا التحول بالمرور إلى سنة 2000 دون صعوبات، حيث لم تسجل مشاكل معلوماتية تذكر بخصوص تغيير التاريخ.

وفي ميدان التشغيل، شهدت النتائج في جميع أنحاء العالم تحسنا، وفعلا واصلت نسبة البطالة انخفاضا في الولايات المتحدة حيث تراجعت، بين سنة وأخرى، من 4,5 % إلى 4,2 %، وتأكد سيرها نحو الانخفاض في منطقة الأورو إذ بلغت 8,9 % في عام 1999 مقابل 9,7 % في سنة 1998. وبالمقابل عرف اليابان استمرار البطالة لديه حيث انتقلت النسبة، بين عام وآخر، من 4,1 % إلى 4,7 %.

ونتح هذا السير المتفاوت على مستوى أهم الجهات وخاصة الفوارق الظرفية التي تحقق فيها سبق الولايات المتحدة بفضل التحسين المطرد للإنتاجية بسبب استعمال أسرع للتقدم التقني ومرونة التشغيل.

وتميزت سوق الصرف في عام 1999 بغلبة الدولار الأمريكي شبه المتواصلة إزاء عدة عملات. وفعلا، ارتفعت قيمته تجاه الأورو بـ 17%. ونتج هذا التطور عن الحيوية التي يسجلها الاقتصاد الأمريكي وانعدام موقف موحد حول آفاق سياسة أكثر تناسقا لبلدان منطقة الأورو، بيد أنه رغم تأخر الانتعاش الاقتصادي في اليابان، فقد انخفضت قيمة العملة الأمريكية إزاء اليان بقرابة 10 %.

- في مجال التعاون الدولي :

■ حرص صندوق النقد الدولي على دعم الجهاز النقدي والمالي الدولي، وقد سهر على تحسين نوعية المعلومة المنشورة وشفافيتها من خلال إدراجه في المعيار العام للتوزيع بيانات الإحصائيات المتعلقة بالاحتياطات الخارجية، كما دفع البلدان الأعضاء إلى قبول مبدأ نشر تقارير مكتوبة في مجال مراقبة سياساتها النقدية بعنوان الفصل الرابع من قانونه الأساسي. ويعطي صندوق النقد الدولي حساسية أكبر لاستقرار القطاعات المالية الدولية.

ففي مجرى سنة 1999 وكعبيرة مستخلصة من الأزمات التي اندلعت في عام 1997 في بلدان جنوب شرقي آسيا، أوكل صندوق النقد الدولي دوراً متزايداً للقطاع الخاص في التوقي من الأزمات المالية، وقد وقع التفكير في إعداد آليات لإعادة جدولة متناسقة للديون بهدف إدارتها بصفة مشتركة.

واعتمد مجلس إدارة صندوق النقد الدولي علاوة على تسهيلات التمويل القائمة حالياً، إرساء اعتمادات وقائية مخصصة لتمويل تدابير لفائدة البلدان النامية الأكثر فقراً والتي يتعين على البلدان الأعضاء التي لا تعاني بعد من أزمات مالية القيام بها. وحتى يتسنى لهذه البلدان مزيد التغلب على الفقر، حوّل صندوق النقد الدولي آلية تسهيلة التصحيح الهيكلي إلى آلية تسهيلة لتقليص الفقر والنمو.

■ وفكرت بلدان مجموعة السبعة في تقليص ديون البلدان الفقيرة بمبلغ يقارب 70 مليار دولار أمريكي. كما اعتمدت هذه المجموعة من البلدان مبدأ إحداث «ناد للاستقرار المالي» مخصص للتوقي من نقاط ضعف الأجهزة المالية ومخاطرها والحث على احترام القواعد الدولية وعلى الشفافية والحد من المخاطر المالية.

■ وعلى الصعيد الإقليمي، دفع ظهور الاتحاد الاقتصادي والنقدي إلى التوجه نحو تحسين تنسيق السياسات الاقتصادية في صلب بلدان منطقة الأورو وخاصة في مجال التعاون بين البنوك المركزية. وفي ميدان السياسات الاقتصادية مازالت فوارق ظرفية تميز أهم الاقتصاديات وخاصة اقتصاديات البلدان المتقدمة :

- فالإصلاحات الهيكلية العميقة التي أدخلتها الولايات المتحدة والتطور الحاصل في مجال التكنولوجيا المتقدمة لم تبلغ نفس درجة التحقيق في أوروبا، ذلك أن بعض البلدان الأعضاء في الاتحاد الاقتصادي لم تتعد مرحلة الشروع في ملائمة سياساتها وهيكلها الاقتصادية مع قيود الإطار الجديد، أما اليابان فما زال يحاول الخروج من وهنه.

- ومكّن الجهود الذي بذلته الولايات المتحدة منذ سنة 1992 في مجال تطهير المالية العمومية من توفير فائض في الميزانية. أما ما بذلته بلدان الاتحاد الاقتصادي والنقدي فكان متوسط المدى، وعلى هذا الأساس، استطاع هذا الجهود تخفيف مستويات عجز الميزانية للنزول بها إلى ما دون المستوى الأقصى المحدد بـ 3% من إجمالي الناتج المحلي في "ميثاق الاستقرار" وقد ارتفع هذا العجز في بلدان منطقة الأورو إلى 1,2% من إجمالي الناتج المحلي مقابل 2,1% في عام 1998. وبالمقابل اعتمد اليابان سياسات نقدية وميزانية متساهلة وتوسعية حرصاً على الخروج باقتصاده من الانكماش.

■ وحتى يمكن التوقي من وضعيات التوتر الاقتصادي الناتج عن آثار السياسات المرنة المعتمدة منذ سنة 1998 وعن انتعاش أسعار المواد الأولية والطاقة، رجعت السلط النقدية بداية من النصف الثاني من سنة 1999 نحو توجه تقييدي :

- ففي الولايات المتحدة، تم الترفيع في نسبة الأموال الفيدرالية بمقتضى قرار، في ثلاث مناسبات، بواقع 0,25 نقطة مائوية. وبذلك انتقلت هذه النسبة من 4,75% في مجرى النصف الأول من العام إلى 5,5% بداية من 16 نوفمبر 1999، وهو مستوى ظل قائماً حتى 2 فيفري 2000. ومنذ ذلك التاريخ، تسارع نسق ازدياد نسبة الأموال الفيدرالية.

- وقد جاءت حركة التقييد هذه بفارق زمني في منطقة الأورو. وفعلا، فبعد ما حظيت نسبة إعادة التمويل بتخفيض يساوي 0,5 نقطة مائوية يوم 8 أفريل 1999، خضعت لقرار بزيادة مماثلة يوم 4 نوفمبر 1999، وهو مستوى ظل قائما حتى الثالث من شهر فيفري 2000 .

وبداية من ذلك التاريخ كان نسق الزيادات المقررة يشبهه في تدعمه ما ساد في الولايات المتحدة. وبالمقابل، واصلت السلط اليابانية التي دفعتها حالة انكماش الاقتصاد توخي سياسة توسعية في سنة 1999 . فبعد انخافضين، تراجعت نسبة السوق النقدية إلى 0,05% انطلاقا من بداية شهر مارس 1999 .

تطور الاقتصاد التونسي

مازال الاقتصاد التونسي يتميز بحيوية شاملة متأية من جل قطاعات النشاط. وقد ظلت هذه الحيوية التي وضعت البلاد في مأمن من التقلبات التي عاشتها جل مناطق العالم في عام 1998، قائمة في عام 1999 رغم اشتداد المنافسة الدولية في مجال التجارة الخارجية. وشهد نسق ازدياد صادرات مواد النسيج والكساء والمواد الكهربائية تبعا لذلك تباطؤا (+ 2,3% و - 3,4% في سنة 1999 مقابل 10% و 28,6% في سنة 1998).

ولذا خفّضت هذه المنافسة النمو الاقتصادي بدون اعتبار الفلاحة والصيد البحري من 5,9% في عام 1998 إلى 5,5% في سنة 1999 .

بيد أن تطور أنشطة الفلاحة والصيد البحري والصناعات الغذائية رفّع نسبة نموها بالأسعار القارة من 1% و - 4,8% على التوالي في عام 1998 إلى 11% لكل من القطاعين في عام 1999 . وعلى هذا الأساس، انتقل النمو الجملي للاقتصاد التونسي بالأسعار القارة من 5,0% إلى 6,2% بين سنة وأخرى

كما نتج استمرار هذه الحيوية في النشاط جزئيا عن الخدمات التجارية التي سجلت نموًا بنسبة 7% بالقيمة الحقيقية في عام 1999 مقابل 6,6% في عام 1998 . وجاء هذا التوسع المطرد بالخصوص بدفع من تطور النشاط السياحي الذي ما انفك يشهد تنوعا في منتجاته.

وانعكس هذا السير الملائم للاقتصاد على جل المؤشرات الأساسية :

■ رفّع ازدياد الاستثمارات بنسبة 14,6% في سنة 1999 مقابل 8,5% في سنة 1998 نسبة الاستثمار، بين عام وآخر، من 24,6% إلى 25,7% من إجمالي الناتج المحلي، وعلى هذا الأساس، ارتفع عدد مواطن الشغل المحدث في الأنشطة غير الفلاحية إلى 63 ألف أي بزيادة ألفين عن العام السابق. وعلى خلاف ما يحدث في عدة بلدان نامية، تدرج نسبة البطالة في مسار تنازلي حيث بلغت 15,4% في عام 1999 مقابل 15,5% في عام 1996.

■ وبالترابط مع ذلك، حسن النمو الاقتصادي المطرد نسبة الادخار التي انتقلت من 25,1% في سنة 1998 إلى 26,2% في عام 1999 . ونتيجة لذلك ما انفك إجمالي الناتج الوطني السنوي للفرد يتقدم حيث ازداد بنسبة 8,7% في عام 1999 مقابل 7,7% في سنة 1998، وهو يبلغ حاليا ما يزيد عن 2.500 دينار.

■ ومازال الاستهلاك الوطني الكلي يتدعم، وقد ازداد بنسبة 8,9% في عام 1999 مقابل 8,5% في سنة 1998. وجاء هذا التطور خاصة بدفع من الاستهلاك الخاص الذي ازداد بنسبة 8,9% مقابل 8,3% في العام السابق.

أما الاستهلاك العمومي، فشهد تباطؤاً أي 8,8% مقابل 9,5% في سنة 1998 .

تطور أهم مؤشرات الاقتصاد التونسي

(بملايين الديناري ما عدا إشارة مغايرة)

التغيرات بـ %		1999	1998	1997	المسمى
98\1999	97\1998				
6,2	5,0	16468	15500	14768	■ إجمالي الناتج المحلي (بالأسعار القارة لسنة 1990)
5,5	5,9	14163	13423	12670	* إجمالي الناتج المحلي بدون الفلاحة والصيد البحري
8,7	7,7	2530	2327	2160	■ إجمالي الناتج الوطني للفرد (بالدينار)
8,9	8,5	18722	17195	15841	■ الاستهلاك الوطني الكلي
14,4	11,5	6249	5461	4896	■ إجمالي الادخار الوطني
1,1	0,5	26,2	25,1	24,6	■ نسبة الادخار الوطني (بـ % من إجمالي الناتج الوطني) (1)
14,6	8,5	6410	5592	5153	■ إجمالي تكوين رأس المال الثابت
1,1	0,1 -	25,7	24,6	24,7	■ نسبة الاستثمار (بـ % من إجمالي الناتج المحلي) (1)
2,7	3,1	150,8	146,8	142,4	■ مؤشر أسعار الاستهلاك (بالآلاف الموطن) (2)
3,3	5,2	63,0	61,0	58,0	■ إحداثيات الشغل (بالآلاف الموطن) (2)
0,5	1,2 -	69,2	68,7	69,9	■ نسبة التغطية (المصادرات \ الواردات بـ %) (1)
4,5	12,3	3104	2971	2646	■ عجز الميزان التجاري
14,1	9,4	1954	1713	1565	■ المقاييس السياحية
1,3 -	0,3	2,1	3,4	3,1	■ العجز الجاري بـ % من إجمالي الناتج المحلي (1)
1031+	586 -	818 +	213 -	373 +	■ حاصل الميزان الكلي للمدفوعات (3)
0,6 -	0,3 -	15,5	16,1	16,4	■ معامل مخصصات الدين الخارجي (بـ %) (1)
0,3	4,9 -	47,6	47,3	52,2	■ نسبة التتاين الخارجي (بـ % من إجمالي الدخل الوطني المتاح) (1)
2,2	2,9 -	3,5	1,3	4,2	■ عجز الميزانية بـ % من إجمالي الناتج المحلي (1)
0,6	2,8 -	56,4	55,8	58,6	■ تباين الدولة الكلي إجمالي الناتج المحلي (بـ %) (1)
9,4	9,3	16235	14836	13576	■ مجموع النقد بمفهومه الأوسع 4
0,2 -	0,5 -	61,4	61,6	62,1	■ نسبة سيولة الاقتصاد (ن 4 إجمالي الناتج المحلي) بـ % (1)
468	164 -	1841	1373	1537	■ الموجودات الخارجية الصافية (3)
715	195 -	2.747	2.032	2.227	■ منها : الموجودات الصافية من العملة (3)
21	14 -	98	77	91	■ بحساب أيام التوريد (4)
58	410	4170	4112	3702	■ صافي الدين على الدولة (3)
7,8	9,3	17111	15875	14521	■ مساعدات الجهاز المالي للاقتصاد

المصدر : البنك المركزي التونسي ووزارتنا للتنمية الاقتصادية والمالية والمعهد القومي للإحصاء
(تقرير البنك المركزي التونسي لسنة 1999)

- 1 تغيرات بالنقاط المئوية 2 في الأنشطة غير الفلاحية
3 تغيرات بملايين الديناري 4 تغيرات بحساب الأيام

كما تميز الطابع الجيد للنمو في تونس بمواصلة التحكم في تطور الأسعار، وقد تراجع التضخم من 3,1% في سنة 1998 إلى 2,7% في سنة 1999 .

وتيسر هذا الوضع إلى حد بعيد بفضل مواصلة سياسة نقدية حازمة، حيث سهرت البنوك على ضمان تمويل سليم للاقتصاد طبقاً للقواعد الحذرة السارية. ولم يتطور مجموع النقد بمفهومه الأوسع

(ن 4) إلا بنسبة 9,4% مقابل نمو بنسبة 9,9% لإجمالي الناتج المحلي بالأسعار الجارية، وكانت نسبتا الزيادة تساويان على التوالي في العام الماضي 9,3% و 8,6%.

وعلى هذا الأساس، تراجعت نسبة سيولة الاقتصاد من 61,6% في سنة 1998 إلى 61,4% في عام 1999. وقد تظافر هذا الحزم في السياسة النقدية مع مجهود التحكم في عجز الميزانية الذي ارتفعت نسبته إلى 3,5% من إجمالي الناتج المحلي مقابل 4,2% في سنة 1997. إلا أن نسبة الـ 1,3% من إجمالي الناتج المحلي المسجلة في عام 1998 نتجت عن أهمية عائدات التخصيص الحاصلة خلال السنة المذكورة.

■ وعلى صعيد المدفوعات الخارجية، استفادت المدفوعات الجارية بتحسن نسبة تغطية الواردات بالصادرات (69,2% مقابل 68,7% في سنة 1998) وتحسن فائض الخدمات (2001 مليون دينار مقابل 1.709 ملايين في سنة 1998). ونتج تحسن هذا الفائض في جزء منه عن ازدياد المقاييس السياحية (+14,1% مقابل 9,4% في العام السابق).

وانخفض العجز الجاري بالنسبة المئوية من إجمالي الناتج المحلي من 3,4% إلى 2,1% بين سنة وأخرى، وقد تزامن هذا التقلص في العجز الجاري مع الزيادة الهامة في صافي دخول رؤوس الأموال (1.338 مليون دينار مقابل 558 مليون في عام 1998) تآنت أساسا من المساهمات وتعبئة الموارد الخارجية، وهو ما مكن من تحقيق فائض قدره 818 مليون دينار على مستوى الميزان العام للمدفوعات مقابل عجز بـ 213 مليون في سنة 1998.

وأدى هذا التطور إلى ازدياد الموجودات الصافية من العملة الأجنبية التي انتقلت، بين سنة وأخرى، من 2.032 مليون إلى 2.747 مليون دينار أي ما يعادل 77 و 98 يوما من التوريد على التوالي. وتؤكد الانخفاض الملموس في نسبة التداين المسجلة في سنة 1998 (47,3% من إجمالي الدخل الوطني المتاح مقابل 52,2% في سنة 1997) في عام 1999 ذلك أن النسبة بقيت في مستوى قريب من مستوى السنة المنقضية أي 47,6%. بل إن نسبة مخصصات الدين سجلت انخفاضا، حيث تراجعت من 16,1% في عام 1998 إلى 15,5% في سنة 1999.

وقد تميزت سوق الصرف في إطار مواصلة سياسة سعر الصرف المرن بإدخال العملة الأوروبية الموحدة كما كان الأمر في جميع أنحاء العالم.

واستطاعت البنوك التي هيأت لهذا الحدث بما فيه الكفاية، قبل حصوله، أن تتخطى مرحلة الانتقال بدون مشاكل. وبالرغم من تقلص عدد العملات، فإن حجم المعاملات تطور بفضل العمليات بعنوان عملات مقابل عملات خاصة والتي عوضت في نفس الوقت انخفاض المعاملات بعنوان عملات مقابل الدينار.

تطور مؤشرات سوق الصرف

(بملايين الدينانير ما عدا إشارة مغايرة)

التغيرات بـ %		1999	1998	1997	نهاية الفترة	المسمى
98\1999	97\1998					
30,2	64,9	22.059	16.945	10.278		العمليات بالحاضر
<u>1,3 -</u>	<u>17,3</u>	<u>5.552</u>	<u>5.627</u>	<u>4.798</u>		العمليات عملات مقابل الدينار
18,9	4,2	4.442	3.737	3.588		السوق المصرفية
10,8	6,0	2.985	2.693	2.541		منها : بنوك الإيداع
223,7	61,6	450	139	86		بنوك التنمية
<u>41,3 -</u>	<u>56,2</u>	<u>1.110</u>	<u>1.890</u>	<u>1.210</u>		البنك المركزي التونسي
45,8	106,5	16.507	11.318	* 5.480		العمليات عملات مقابل عملات
116,9	26,5 -	1.332	614	835		منها : العمليات بين الوسطاء المعتمدين التونسيين
131,2	205,3	721,9	312,3	102,3		العمليات لأجل
120,0	249,0	679,6	308,9	88,5		منها : العمليات بين الوسطاء المعتمدين
31,8	66,3	22.780,9	17.257,3	10.380,3		المجموع

المصدر : التقرير السنوي للبنك المركزي التونسي لسنة 1999

* مبلغ منجز خلال الفترة من ماي إلى ديسمبر 1997

وما زال حجم المعاملات بالحاضر يغلب على السوق ذلك أن حصتها بلغت 97% مقابل 98,2% في سنة 1998.

ولا تمثل عمليات العملات مقابل الدينار سوى 25,2% من مجموع المعاملات بالحاضر مقابل 33,8% في العام السابق.

وتقوم بنوك الإيداع بنسبة 53,8% من المعاملات المذكورة بعنوان عملات مقابل الدينار.

وقد سجلت العمليات بالعملات مقابل عملات زيادة هامة للسنة الثانية تباعا، ورغم تقدم الحجم المتبادل بين الوسطاء المعتمدين، فإنه لم يمثل سوى 8,1% مقابل 5,4% في سنة 1998 .

أما العمليات على المدى المتوسط، فلم تمثل سوى 3,2% من مجموع المعاملات مقابل 1,8% في العام السابق. ويقوم الوسطاء المعتمدون بمعظم هذه العمليات فيما بينهم.

الوضوح النقدي
والمالي والصرفي
في سنة 1999



■ الوضع النقدي والمالي والصرفي في سنة 1999

واصلت السلط النقدية في سنة 1999 طبقا لتوجهات تحرير النشاط الاقتصادي والصرفي، اتخاذ الإجراءات المصاحبة الرامية لدعم المنافسة بين البنوك وضمان تمويل ملائم للاقتصاد.

وشملت الإجراءات المتخذة خلال السنة المذكورة أساسا :

- تنشيط عملية إعادة هيكلة القطاع المصرفي وتعصيره.
- إدخال مرونة جديدة على تنظيمات الصرف.
- دعم مصرفي متزايد لتمويل النشاط الاقتصادي.
- تعزيز تطوير السوق المالية.

1 . مازال القطاع المصرفي الذي دخل في عملية تحرير نشاطه منذ سنة 1987، يحظى بعناية خاصة من السلط العمومية التي وفرت له الظروف الملائمة ليتأقلم بصفة أفضل مع الإطار الجديد الوشيك للمنافسة الأجنبية.

- وعلى هذا الأساس، وبعد قيام الجهاز المصرفي بالجزء الأكبر على مستوى تطهير وضعيته المالية، وهو عمل بدأه منذ سنة 1992، عجل بإيعاز من البنك المركزي ومتابعته، بإنجاز برنامج إعادة هيكلته وتعصيره الذي انطلق منذ سنة 1997 .

لقد حقق مشروعا التقارب بين بعض البنوك بما يوفرائه من تكامل متعدد الأبعاد، مرحلة متقدمة وسيدخلان حيز العمل قبل نهاية سنة 2000 . وتشمل هاتان العمليتان التقارب بين الاتحاد الدولي للبنوك وبنك تونس والإمارات للاستثمار من جهة وبين الشركة التونسية للبنك وبنك التنمية للاقتصاد التونسي والبنك القومي للتنمية السياحية من جهة أخرى. وسيكون هذان العملا اللذان سبقت إليهما السلط العمومية وقامت بهما، بؤادر لعمليات أخرى في صلب بقية البنوك.

- ويتوافق هذا العمل مع التحول الذي يحدث على مستوى كل الأجهزة المصرفية بالخارج ويستجيب إلى متطلبات البحث عن نجاعة أكبر من قبل البنك في تونس.

وقاد هذا البحث عن النجاعة الجهاز المصرفي إلى وضع نظام للمقاصة الإلكترونية تحت إشراف البنك المركزي التونسي، وهو نظام لمقاصة القيم على أساس التسجيل الإلكتروني.

كما انخرط الجهاز المصرفي كذلك بصفة مقنعة في مجال النقد الإلكتروني. وتتمثل الغاية المستهدفة من النظام الذي سيكتمل قبل نهاية سنة 2000 ويعتمد على ممثل وحيد لدى النظم الدولية : وهو

شركة نقديات تونس، في إرساء التبادلية المصرفية الكاملة وسلامة استعمال البطاقات المصرفية وتقاسم الاستثمارات المشتركة.

- وتابع البنك المركزي التونسي في ذات الوقت سياسته لدعم أعمال التحول التي تقوم بها البنوك ومصاحبتها. وحرص لهذا الغرض، على وضع بيانات موثوقة وشاملة على ذمة الجهاز المالي. وأنجز إعادة صياغة نظامه للمعلومات من خلال قيامه بتجميع مركزياته للإعلام الاقتصادي والمخاطر والصكوك غير المدفوعة والموازنات والأصول المدوية.

- كما تأكد البنك المركزي التونسي من اعتماد البنوك المعايير المحاسبية الجديدة وذلك بداية من السنة المحاسبية 1999⁽¹⁾.

- وقام البنك المركزي التونسي حرصا منه على التنسيق مع المعايير الدولية في مجال المخاطرة المصرفية وعلى دعم الوضعية المالية للجهاز المصرفي، بالترافع بداية من 31 ديسمبر 1999 في النسبة الدنيا لتغطية المخاطر من 5% إلى 8%، كما خفض نسبة تغطية المخاطر إزاء نفس المستفيد من 40% إلى 25% من الأموال الذاتية الصافية للمؤسسة المصرفية أو المالية⁽²⁾.

2. وشهدت سنة 1999 إجراءات تيسير جديدة في مجال تراتيب الصرف بما يواصل تعزيز قابلية التحويل الجاري للدينار، وعلى هذا الأساس، تضاعفت المخصصات السياحية السنوية وتم تحديد مبلغها بـ 1000 دينار للشخص وبـ 500 دينار للأطفال دون الـ 10 سنوات. ووقع الترفيع في هذين المستويين إلى 500 و 250 ديناراً للأشخاص المقيمين من ذوي الجنسية الأجنبية الذين يتمتعون بتحويل المدخرات من الأجور وكذلك أفراد عائلاتهم وأطفالهم دون العاشرة من عمرهم.

وتم التمديد في الأجل الإجباري لإعادة تسليم العملات الأجنبية بعنوان المخصصات السياحية وغير المتبوعة بالسفر إلى الخارج أو المستعملة جزئياً⁽³⁾ إلى 7 أيام عمل عوضاً عن 7 أيام تقويمية.

3. وما انفكت السلط توسع تدخلاتها غير المباشرة لتمكين الجهاز المصرفي من مساهمة أكبر في تمويل الاقتصاد وخاصة الأنشطة الإستراتيجية.

- وقد أقرت السلط النقدية، بهدف النهوض بالمجالات الجديدة للاقتصاد ودعمها والاستجابة لبعض الحاجيات النوعية، أن تمنح البنوك أصنافاً جديدة من القروض خاصة لفائدة :

- المؤسسات غير المقيمة المنتسبة بتونس، حيث أصبح من الممكن أن يسند الوسطاء المعتمدون المقيمون قروضا قصيرة الأجل بصفة فردية في حساب خاص يسمى «الحساب الخاص للاقتراض بالدينار»⁽⁴⁾ وذلك لمواجهة نفقات التسيير بالدينار للمؤسسة .

● نشاط النقل العمومي الريفي، وقد أصبح لهذا النشاط الذي تم إدماجه منذ 31 أوت 1999 في قائمة المؤسسات الصغيرة والصغرى، إمكانية التمتع بقروض متوسطة الأجل لاقتناء السيارات الجديدة وذلك

(1) راجع قرار وزارة المالية بتاريخ 25 مارس 1999 المنشور بالرائد الرسمي للجمهورية التونسية عدد 27 بتاريخ 2 أبريل 1999

(2) راجع منشور البنك المركزي للبنوك عند 4 لسنة 1999 بتاريخ 19 مارس 1999

(3) راجع منشور البنك المركزي للوسطاء المعتمدين عند 16 لسنة 1999 بتاريخ 25 أكتوبر 1999

(4) راجع منشور البنك المركزي للوسطاء المعتمدين عند 09 لسنة 1999 بتاريخ 24 ماي 1999

إلى حد 80% من سعر شراء المعدات المذكورة، وتمتد الفترة القصوى لتسديد القرض إلى 7 سنوات⁽¹⁾.

● الطلبة الذين تفوق مداخيل آبائهم أربع مرات ونصف الأجر الأدنى المهني المشترك المضمون⁽²⁾.
ويبلغ الحد الأقصى لهذا القرض المسمى القرض الجامعي 500 دينار للسنة الدراسية الواحدة، بدون اعتبار الفوائد.

وقد أنجزت البنوك في هذا القطاع ناتجا جديدا يسمى «حساب الادخار الدراسي» وهو مخصص لتلقي إيداعات الآباء لتمكين أبنائهم الذين يتابعون تعليمهم الأساسي والثانوي من التمتع بقروض مصرفية مخصصة لتمويل تعليمهم الجامعي. أما شروط تأجير الإيداعات في هذه الحسابات فتتمثل في نسبة فائدة معادلة لنسبة تأجير الادخار التي يضبطها البنك المركزي التونسي⁽³⁾.

● إن السير الصعب للنشاط الفلاحي على مستوى بعض الزراعات وأصناف الفلاحين والصيادين قاد السلط إلى التفكير في التخلي الجزئي عن الديون قصد تخفيف تداينهم.

ويشمل هذا التخلي عن الديون :

● تخلي الدولة عن القروض الفلاحية الممنوحة حتى 31 ديسمبر 1998 أصلا وفائدة والتي لا يتجاوز مبلغ أصلها ألفي دينار للفلاح الواحد.

● تخلي الدولة عن المبلغ الكلي لفوائد التأخير وعن 50% من الفوائد التعاقدية المتعلقة بالقروض الفلاحية المتحصل عليها حتى 31 ديسمبر 1998 والتي يتراوح مبلغ أصلها للفلاح الواحد بين 2000 و 40.000 دينار.

● تكفل الدولة بأصل المستحقات التي تخلت عنها البنوك والمتعلقة بباقي مبالغ القروض الفلاحية المتحصل عليها حتى 31 ديسمبر 1998 والتي لا تتجاوز حد الألفي دينار.

● طرح 50% من الفوائد التعاقدية المتخلى عنها والمتعلقة بالقروض الموسمية المتحصل عليها إلى حد 31 ديسمبر 1998، من أساس البنوك الخاضع للضريبة على الشركات لمدة ثلاث سنوات وذلك في حدود مبلغ يتراوح بين 2000 و 40.000 دينار.

(1) راجع منشور البنك المركزي للبنوك عدد 17 لسنة 1999 بتاريخ 11 نوفمبر 1999

(2) راجع منشور البنك المركزي للبنوك عدد 11 لسنة 1999 بتاريخ 2 أوت 1999

(3) راجع الأمر عدد 1923 لسنة 1999 بتاريخ 31 أوت 1999 المنشور بالرائد الرسمي

للجمهورية التونسية عدد 74 بتاريخ 14 سبتمبر 1999

● شطب فوائد التأخير من حسابات البنوك بنسبة 50% للفوائد التعاقدية المتعلقة بالقروض التي يتراوح أصلها بين 2000 و 40.000 دينار والتي وقع التخلي عنها في سنتي 1999 و 2000 . وتشطب البنوك من حساباتها المبلغ الكلي للفوائد المتعلقة بالقروض الفلاحية المتحصل عليها حتى 31 ديسمبر 1998 والتي لا يتجاوز المبلغ الكلي لأصلها ألفي دينار في تاريخ منحها⁽¹⁾.

● التمديد في آجال القروض الممنوحة قبل نهاية شهر ديسمبر 1998 لقطاع الفلاحة والصيد البحري، ويتمتع هذا التمديد بإمكانية إعادة التمويل لدى البنك المركزي التونسي. ويمكن أن تشمل إجراءات التمديد القروض التي يتراوح مبلغ أصلها بين 2.000 و 40.000 دينار أو يفوق 40.000 دينار⁽²⁾.

4. وفي إطار تنظيم تحرير النشاط المصرفي، حرص البنك المركزي على وضع مفهوم الفائدة المشطبة. وقد حددت أحكام القانون عدد 64 لسنة 1999 بتاريخ 15 جويلية 1999 نسبة الفائدة المشطبة على أنها الفائدة التي تفوق نسبة الفائدة الفعلية الواسطة التي عملت بها البنوك والمؤسسات المالية الأخرى خلال نصف السنة السابق بالنسبة للعمليات من نفس الطبيعة، بأكثر من الثلث.

وضبط منشور البنك المركزي التونسي عدد 3 لسنة 2000 ثمانية أصناف من القروض الخاضعة للترايب المتعلقة بنسبة الفائدة المشطبة.

كما تم ضبط نسبة الفائدة الجمالية الفعلية، وهي نسبة الفائدة المطبقة على الحريف مع إضافة المصاريف والعمولات والتأجير من أي نوع سواء كانت مباشرة أو بصفة غير مباشرة والتي دخلت في الاعتبار عند منح القروض.

5. واستفادت السوق المالية ببعض الإجراءات المخصصة لمزيد دفع تطورها. وقد شملت الإجراءات المتخذة في عام 1999⁽³⁾ أساسا تشجيع الشركات على فتح رأس مائها للعموم ودعم السوق الرقابية وكذلك تطوير الادخار طويل الأجل.

● ففي خصوص تشجيع المؤسسات على فتح رأس مائها للعموم إلى حد 30% على الأقل تقرر تمتيعها بتخفيض يتراوح بين 35 و 20% من نسبة الضريبة على أرباح الشركات وذلك لفترة خمس سنوات بداية من سنة قبولها في البورصة.

(1) راجع القانون عدد 65 لسنة 1999 بتاريخ 15 جويلية 1999 المنشور بالرائد الرسمي للجمهورية التونسية عدد 57 بتاريخ 16 جويلية 1999

(2) راجع مذكرة البنك المركزي للبنوك عدد 12 لسنة 1999 بتاريخ 15 جوان 1999

(3) راجع القانون عدد 92 لسنة 1999 بتاريخ 17 أوت 1999 المنشور بالرائد الرسمي للجمهورية التونسية عدد 67 بتاريخ 20 أوت 1999

ويبقى هذا القرار صالحا مدة ثلاث سنوات بداية من غرة فيفري 1999. كما تم توسيع هذا الامتياز ليشمل الشركات التي نقل نسبة انفتاحها عن 30% شريطة أن يفوق هذا الانفتاح الإضافي 20%.

● وقد تم إحداث «حساب ادخار الأسهم» في إطار النهوض بالادخار طويل المدى لدى الأفراد. ويقع فتح هذه الحسابات لدى البنوك والوسطاء بالبورصة على أساس تعاقدية. وتتمتع المبالغ المودعة في هذا الحساب والمحددة بـ 5000 دينار كمستوى أقصى بالطرح من الدخل الخاضع للضريبة إلى حد 50%.

● وبالإضافة إلى ذلك وحرصا على تنشيط السوق الرقاعية تقرر ما يلي :
- توسيع إصدار رقاع الخزينة القابلة للتنظير عن طريق المزاد للمؤسسات المنخرطة في الشركة التونسية بين المهنيين للمقاصة، وكانت هذه المزادات تقتصر على المتخصصين في قيم الخزينة لا غير⁽¹⁾.

- إحداث رقاع خزينة جديدة قصيرة الأجل لمدة 13 أو 26 أو 52 أسبوعا⁽²⁾.

6. وتم اتخاذ إجراءات أخرى شملت أساسا :

● إدخال شروط وصيغ جديدة على تدخل الصندوق الوطني للضمان وإدارته. وقد وسع الأمر التطبيقي عدد 2648 لسنة 1999 بتاريخ 22 نوفمبر 1999 المتعلق بالقانون عدد 8 لسنة 1999 بتاريخ غرة فيفري 1999، تدخل الصندوق الوطني للضمان إلى بعض أصناف مساهمات شركات الاستثمار ذات رأس مال التنمية في رأس مال المؤسسات الصغيرة والمتوسطة العاملة في قطاع الصناعات المعملية والخدمات وأدخل توضيحات بخصوص تقاسم تكفل الصندوق الوطني للضمان والمتدخلين الآخرين بالقروض المسندة وغير المستخلصة. وتجد البنوك نفسها معنية بهذا التكفل بما يتراوح بين 5% و 50% وذلك حسب شكل القرض.

● تحويل إدارة صندوق تعديل الصرف من البنك المركزي التونسي إلى مؤسسة تأمين. وفي صورة عدم تحويل المبالغ الراجعة للصندوق تُعاقب البنوك والمؤسسات المالية بتطبيق النسبة الشهرية الوسطية للسوق النقدية عليها مع إضافة 3 نقاط مائوية⁽³⁾.

(1) راجع الأمر عدد 1781 لسنة 1999 بتاريخ 9 أوت 1999 المنشور بالرائد الرسمي للجمهورية التونسية عدد 68 بتاريخ 24 أوت 1999
(2) راجع الأمر عدد 1782 لسنة 1999 بتاريخ 9 أوت 1999 المنشور بالرائد الرسمي للجمهورية التونسية عدد 68 بتاريخ 24 أوت 1999
(3) راجع الأمر عدد 1649 لسنة 1999 بتاريخ 26 جويلية 1999 المنشور بالرائد الرسمي للجمهورية التونسية عدد 63 بتاريخ 6 أوت 1999

تطور السيولة المصرفية ووضع التوازن النقدي

السيولة المصرفية

سجلت البنوك في سنة 1999 فائضا في الأموال الجاهزة قدره بحساب المعدلات اليومية 86 مليون دينار وذلك بعد تقلص يساوي 198 مليون دينار في سنة 1998 . علما بأن سنة 1997 تميزت بيسر قدره 1.257 مليون دينار.

وقد نتج هذا الانقلاب في المسار عن ازدياد الموجودات الصافية من العملة الأجنبية بمستوى وسطي قدره 200 مليون دينار.

وتدعم هذا الأثر التوسعي بما ترتب عن انخفاض الحاصل الجاري لحساب الخزينة (32 مليون دينار مقابل انخفاض بمليون دينار في سنة 1998) وازدياد «عوامل أخرى» لسيولة البنوك (52 مليون دينار مقابل انخفاض بـ 125 مليون في سنة 1998).

وقد خف الأثر التوسعي الذي نتج عن العوامل المذكورة بفعل الزيادة الهامة للأوراق النقدية والمسكوكات المتداولة (177 مليون دينار مقابل 84 مليون في سنة 1998).

تطور عوامل السيولة المصرفية

(معدلات يومية بملايين الدنانير)

التغيرات (1)		1999	1998	الفترة	المسمى
98\1999	97\1998				
177 -	84 -	1.898 -	1.721 -	الأوراق النقدية والمسكوكات المتداولة حاصل الحساب الجاري للخزينة صافي الموجودات من العملة الأجنبية الاحتياطيات الإيجارية عوامل أخرى	
32 +	2 -	209 -	241 -		
200 +	27 +	2.099 +	1.899 +		
21 -	14 -	159 -	138 -		
52 +	125 -	200 +	148 +		
86 +	198 -	33 +	53 -	مجموع العوامل مجموع المساعدات	
86 -	198 +	33 -	53 +		
86 -	202 +	126 -	40 -	منها : تدخل البنك المركزي في السوق النقدية ● طلبات عروض ● استثمارات ضمان ● عمليات عرضية صافية	
116 -	201 +	127 -	11 -		
1 +	2 +	3 +	2 +		
29 +	4 -	2 -	31 -		

المصدر : التقرير السنوي للبنك المركزي التونسي لسنة 1999

(1) العلامة (-) : توافق الأثر التقبيدي
(2) العلامة (+) : توافق الأثر التوسعي

كما سلطت زيادة الاحتياطات الإجبارية بـ 21 مليون دينار أثرا تقييديا بنفس القدر على سيولة البنوك مقابل وقع مماثل بـ 14 مليون دينار في العام السابق.

وكان على البنك المركزي التونسي إزاء هذا الوضع من فائض السيولة أن يتدخل لضمان تعديليها، فنوع تدخلاته لهذا الغرض، وقد اختلفت هذه التدخلات بين طلبات العروض السالبة (127 مليون دينار مقابل 11 مليون في سنة 1998) والعمليات العرضية وكذلك استثمارات الضمان.

وبلغت نسبة الفائدة السارية في السوق المصرفية 5,875% مقابل 6,875% في سنة 1998. وقد سرت النسبة الجديدة منذ التخفيض في النسبة الرئيسية للبنك المركزي التونسي بنقطة واحدة، يوم 12 فيفري 1999.

تطور الوضع النقدي

بالرغم من وضعية الفائض في الأموال الجاهزة للبنوك، لم تنسق هذه الأخيرة وراء المنح السهل للقروض، وفعلا واصلت ترشيدها، ودعمت جهودها بالخصوص حتى تمثلت للنسبة الجديدة لتغطية المخاطر التي ارتفعت من 5% إلى 8% والتي ينتظر أن تدخل حيز العمل يوم غرة جانفي 2000.

وقد مكن هذا التصرف من تطوير المساعدات للاقتصاد التي أسندها الجهاز المالي بما يتطابق مع أهداف التوازن النقدي الذي أعده البنك المركزي أي 7,8% مقابل 9,3% في العام السابق. ويجدر التوضيح أن هذا التباطؤ الشديد تأتي من الانخفاض الطفيف لتعهدات بنوك التنمية.

كما سجل تطور المستحقات الصافية لدى الجهاز المالي على الدولة تباطؤا شديدا، حيث لم تزد إلا بـ 58 مليون دينار مقابل 410 ملايين في العام الماضي.

وباعتبار تطور هاتين المقابلتين الذي خف شيئا ما بفعل آثار أهمية ازدياد القطاع الخارجي (468 مليون دينار مقابل انخفاض بـ 164 مليون في سنة 1998)، سجلت المكونة النقدية بالمعنى الأوسع (ن) 4) تقدما شبيها تقريبا بتقدم السنة الماضية أي 9,4% و 9,3% مقابل نسبتي نمو اقتصادي تساويان 9,9% و 8,6% بالأسعار الجارية.

وتقدم مجموع النقد بالمعنى الضيق (ن 2) الناتج خاصة عن الازدياد الملموس للمتوفرات شبه النقدية (22,3% مقابل 4,4% في العام السابق) بنسبة 19,5% مقابل 5,6% في سنة 1998. ونتج هذا التقدم عن أهمية ما حل أجله من رقاع الخزينة القابلة للتفويت التي لم يُعد استعمالها كليا. واستفادت الإيداعات لأجل والنواتج المالية الأخرى من التحويل حيث ازدادت بنسبة 57,7% مقابل انخفاض بـ 6,1% في العام السابق.

كما شهدت المتوفرآت النقدية نسق ازدياد مدعم، وذلك على مستوى النقد اليدوي والنقد الكتابي أي بـ 17,6% و 15% على التوالي مقابل 6,3% و 7,5% في العام السابق.

وسجلت المكونة «مجموع النقد بمفهومه الواسع - مجموع النقد بمفهومه الضيق» (ن3 - ن2) تباطؤاً، حيث اتسمت بانخفاض الادخار السكني (-0,9% مقابل زيادة بـ 14% في سنة 1998). وتراجعت نسبة ازديادها، بين عام وآخر، من 11,5% إلى 8,5%.

أما المكونة «مجموع النقد بمفهومه الأوسع - مجموع النقد بمفهومه الواسع» (ن4 - ن3) فشهدت هبوطاً حاداً يساوي 24,1% مقابل ازدياد بحوالي 23,2% في عام 1998. وقد نتج هذا الهبوط عن المرحلة الانتقالية التي سادت على مستوى تعويض رقااع الخزينة القابلة للتفويت برقااع الخزينة القابلة للتنظير ورقااع الخزينة قصيرة الأجل.

وضعية بنو
الإيـداع



■ وضعية بنوك الإيداع

كانت موارد بنوك الإيداع، على خلاف السنة السابقة، تزيد عن استعمالاتها، وارتفعت نسبتا
الازدياد على التوالي إلى 10,1% و 14,7% مقابل 10,1% و 6,1% في العام السابق.

الموارد والاستعمالات

(بملايين الدنانير ما عدا إشارة مغايرة)

التغيرات				1999	1998	1997	نهاية الفترة
98\1999		97\1998					
بـ%	بملايين الدنانير	بـ%	بملايين الدنانير	المسمى			
10,3	1.167	8,7	910	12.526	11.359	10.449	المساعدات للاقتصاد
71,1	388	19,1 -	129 -	934	546	675	المستحقات على الدولة
19,8 -	163 -	68,6	335	660	823	488	حساب الأموال الحاضرة
1,1	1	33,6	44	86 -	87 -	131 -	أبواب أخرى صافية
11,0	1.393	10,1	1.160	14.034	12.641	11.481	مجموع الاستعمالات = مجموع الموارد
17,6	1.682	5,9	535	11.219	9.537	9.002	إيداعات نقدية وشبه نقدية
2,3	22	1,6	15	984	962	947	موارد خاصة
5,5	62	9,1	95	1.197	1.135	1040	مدخرات
9,1	84	9,3	79	1.010	926	847	الأموال الذاتية الصافية
564,2-	457 -	122,8	436	376 -	81	355 -	إعادة التمويل

المصدر : التقرير السنوي للبنك المركزي التونسي لسنة 1999

وقام البنك المركزي التونسي باسترداد فائض الموارد في إطار تدخلاته في السوق النقدية بواسطة طلبات عروض سائلة خاصة.

استعمالات بنوك الإيداع ومواردها

■ أولا • تطور الاستعمالات

زادت بنوك الإيداع التي تتدخل بصفة مطردة في تمويل الاقتصاد، مساعداتها في عام 1999 بالمقارنة مع النسق المسجل خلال العام السابق، بل إنها نافست بنوك التنمية في التعهدات متوسطة وطويلة الأجل. كما زادت بنوك الإيداع تعهداتها إزاء الدولة. وعلى خلاف السنة السابقة، غطت الموارد الاستعمالات بصفة كاملة.

أ • المساعدات للاقتصاد

ازدادت المساعدات للاقتصاد التي ارتفعت إلى 12.526 مليون دينار بنسبة 10,3% في 1999 مقابل 8,7% في عام 1998، وهو ما يقارب النسق المسجل في 1997 (11,8%). ونتج تسارع نسق الازدياد عن تقدم القروض من الموارد العادية للبنوك وعن محفظة السندات. وبالمقابل سجلت المساعدات من الموارد الخاصة انخفاضا ولو أنه غير ذي قيمة.

المساعدات للاقتصاد

(بملايين الدينانير ما عدا إشارة مغايرة)

التغيرات				1999	1998	1997	نهاية الفترة
98\1999		97\1998					
بـ%	بملايين الدينانير	بـ%	بملايين الدينانير	المسمى			
11,1	1.095	8,9	809	10.998	9.903	9.094	القروض من موارد عادية
0,9 -	9 -	3,7	34	946	955	921	القروض من موارد خاصة
16,2	81	15,4	67	582	501	434	محفظة السندات
10,3	1.167	8,7	910	12.526	11.359	10.449	مجموع المساعدات للاقتصاد

المصدر : التقرير السنوي للبنك المركزي التونسي لسنة 1999

1 - القروض للاقتصاد

ازدادت القروض من الموارد العادية التي بلغت 10.998 مليون دينار في 1999 بنسبة 11,1% مقابل 8,9% في عام 1998 .
وارتفعت حصتها في مجموع المساعدات للاقتصاد إلى 87,7% وتحسنت بذلك قليلا عن الحصة المسجلة في 1998 أي 87,2%.

وتدعمت حصة القروض متوسطة وطويلة التي أكدت توجه البنوك التجارية كبنوك شاملة والتي منحتها هذه البنوك لتنتقل من 36,3% إلى 38,5% بين سنة وأخرى. ونتج هذا الدعم كذلك عن تطور تمويل العمليات العقارية بفضل التوسيع والابتكار في مجال النواتج التي تمول هذا النشاط.

وإلى جانب العمليات العقارية، استفادت أنشطة أخرى بالتمويل متوسط وطويل الأجل وخاصة بعض الأنشطة التجارية والصناعات المعملية ومنها بالخصوص الصناعات الغذائية.

وكنتيجة لتطور القروض متوسطة وطويلة الأجل، تراجعت حصة القروض قصيرة الأجل التي منحها بنوك الإيداع من 63,7% إلى 61,5% بين عام وآخر، وخسرت بذلك 2,2 نقطة مائوية في ظرف سنة واحدة.

وترتب الانخفاض الطفيف المسجل على مستوى القروض الممنوحة من الموارد الخاصة (- 0,9% مقابل زيادة بـ 3,7% في عام 1998) عن انخفاض القروض من أموال التسليفات الخارجية بـ 16 مليون دينار مقابل زيادة بـ 21 مليون دينار في 1998. وعلى هذا الأساس، تراجع قائم مجموع القروض من الموارد الخارجية من 955 مليون إلى 946 مليون دينار بين عام وآخر.

2 - محفظة السندات

كانت بنوك الإيداع نشطة في سنة 1999 على مستوى التوظيفات لدى شركات الاستثمار والاكنتاب في الإصدارات الرقاعية. وعلى هذا الأساس، ازداد قائم محفظة السندات من خلال ارتفاعه إلى 582 مليون دينار بنسبة 16,2% في عام 1999 مقابل 15,4% في 1998.

ب • المستحقات على الدولة

ازدادت مساعدات بنوك الإيداع للدولة التي بلغت 934 مليون دينار بـ 388 مليون مقابل انخفاض بـ 129 مليون دينار في العام السابق. ونتج هذا الازدياد عن تدعيم مبلغ رقاغ الخزينة في محفظة السندات التي بلغ مستواها 928 مليون دينار في عام 1999 مقابل 543 مليون في العام السابق.

ج • حسابات الـ أموال الجاهزة :

سجلت حسابات الأموال الجاهزة بعد ازديادها بـ 335 مليون دينار في 1998 انخفاضا قدره 163 مليون دينار في 1999، وبذلك تراجع المستوى إلى 660 مليون دينار. ونتج هذا المسار عن التقلص الشديد لباب «مراسلون مصرفيون» حيث انخفض مبلغه الصافي، بين عام وآخر، من 434 مليون دينار إلى 188 مليون. كما سجل باب «حسابات العملة الأجنبية» وإيداعات في مركز الصكوك البريدية" كذلك انخفاضا بـ 5 ملايين و 3 ملايين دينار على التوالي.

أما المكونات الأخرى لحسابات الأموال الجاهزة، فأفرزت زيادات خففت بها التراجعات السالفة الذكر بصورة طفيفة.

ثانيا • تطور الموارد

كانت إعادة التمويل لدى البنك المركزي سالبة في عام 1999 باعتبار فائض الأموال الجاهزة الذي ميز بنوك الإيداع خلال السنة المعنية. كما تطورت الأموال الذاتية الصافية والمدخرات بنسق معتدل بفضل الجهود المبذول باستمرار منذ 1990 في مجال التطهير المالي. وبالمقابل سجلت المكونات الأخرى لموارد البنوك تسارعا.

أ • الموارد النقدية وشب النقدية

سجلت الموارد النقدية وشبه النقدية التي بلغت 11.219 مليون دينار، ازديادا هاما يساوي 17,6%

مقابل 5,9% في عام 1998. وعلى هذا الأساس، انتقلت حصتها في مجموع الموارد من 75,4% إلى 79,9%، بين عام وآخر. وقد تأتى هذا التسارع بالخصوص من الموارد شبه النقدية.

وإزدادت الموارد النقدية بنسبة 10,4% مقابل 8,9% في العام السابق. بيد أن حصة هذا الصنف من الموارد تراجعت من 36,4% في 1998 إلى 34,2% في عام 1999. ونتج هذا التقدم خاصة عن تسارع الإيداعات تحت الطلب للمقيمين (10,4% مقابل 7,9% في العام السابق). وقد حصل الجزء الأكبر من إزدياد الإيداعات المذكورة خلال الشهرين الأخيرين من العام. وشمل التطور المذكور إيداعات الشركات الخاصة للبائعين الأفراد والخواص.

الموارد النقدية وشبه النقدية

(بملايين الدينار ما عدا إشارة مغايرة)

التغيرات				نهاية الفترة			المسمى
98\1999		97\1998		1999	1998	1997	
بـ%	بملايين الدينار	بـ%	بملايين الدينار				
10,4	360	8,9	285	3835	3475	3190	الموارد النقدية
10,4	304	7,9	213	3.226	2.922	2.709	الإيداعات تحت الطلب للمقيمين
10,1	56	15,0	72	609	553	481	الإيداعات تحت الطلب لغير المقيمين
21,8	1.322	4,3	250	7.384	6.062	5.812	الموارد شبه النقدية
57,8	821	6,2 -	94 -	2242	1421	1.515	منها : الإيداعات لأجل للمقيمين
7,3	238	6,4	196	3512	3274	3078	حسابات الادخار للمقيمين
0,9 -	5 -	14,2	67	533	538	471	حسابات الادخار السكني للمقيمين
36,3	45	2,5	3	169	124	121	شهادات الإيداع للمقيمين
13,4 -	13 -	19,8 -	24 -	84	97	121	سندات اقتراض واقتراضات لأكثر من سنة للمقيمين
45,7	86	19,0	30	274	188	158	إيداعات لأجل لغير المقيمين
17,6	1682	5,9	535	11.219	9.537	9.002	المجموع

المصدر : التقرير السنوي للبنك المركزي التونسي لسنة 1999

وبالمقابل شهدت الإيداعات تحت الطلب لغير المقيمين تباطؤاً، حيث تراجعت نسبة إزديادها، بين عام وآخر، من 15,0% إلى 10,1%. واتسم هذا التباطؤ بفطور الحسابات الخاصة بالدينار والحسابات بالعملة الأجنبية وبدرجة ثانية الحسابات الأجنبية بالدينار القابل للتحويل.

وإزدادت الموارد شبه النقدية التي ارتفعت إلى 7.384 مليون دينار بنسبة 21,8% مقابل 4,3% في العام السابق. وانتقلت حصة هذا الصنف من الموارد بالمقارنة مع مجموع الموارد النقدية وشبه النقدية من 63,6% في عام 1998 إلى 65,8%. ورغم الانخفاض الطفيف للإيداعات بعنوان حساب الادخار السكني بـ 0,9% مقابل زيادة بـ 14,2% في 1998 وكذلك الموارد الرقاعية للمقيمين، فإنه تم تسجيل هذا التسارع بفضل زيادة المكونات الأخرى. وفعلاً، إزدادت الإيداعات لأجل المقيمين من خلال ارتفاعها إلى 2.242 مليون دينار، بنسبة 57,8% مقابل انخفاض بـ 6,2% في عام 1998. واتسم هذا التطور بزيادة الإيداعات الرسمية وبأثر عدم

تجديد رفاع الخزينة القابلة للتفويت التي حل أجل استحقاقها.

وارتفعت حصة هذه الإيداعات لأجل للمقيمين بالمقارنة مع مجموع الموارد شبه النقدية إلى 30,4 % مقابل 23,4 % في عام 1998. وسجلت الإيداعات لأجل لغير المقيمين كذلك تطورا مطردا (45,7% مقابل 19% في 1998).

وبالإضافة إلى ذلك، عرفت شهادات الإيداع للمقيمين من جهتها تسارعا بنسبة 36,3 % مقابل 2,5 % في 1998 وانخفاض بـ 0,8 % في عام 1997. ونتج هذا التطور عن مؤسسات الضمان الاجتماعي التي مثلت أهم المكتتبين.

ب • الموارد الخاصة :

ازدادت الموارد الخاصة لبنوك الإيداع من خلال ارتفاعها إلى 984 مليون دينار بنسبة 2,3 % في 1999 مقابل 1,6 % في العام السابق. وقد تآتى هذا التسارع الطفيف من صندوق التسليفات الخارجية (+ 76 مليون دينار). إلا أن هذه الزيادة خفت بفعل انخفاض بعض الصناديق الحكومية (- 53 مليون دينار).

ج • الأموال الذاتية :

عززت بنوك الإيداع في إطار مجهود الدعم المالي الذي تبذله، أموالها الذاتية بمبلغ 155 مليون دينار مقابل 114 مليون في 1998. ونتج هذا التقدم عن قرار بالزيادة في رأس مال أربعة بنوك بمبلغ 50,5 مليون دينار وتخصيص 76 مليون دينار من نتيجة السنة المحاسبية السابقة للاحتياجات. وكان مستوى الزيادة بعنوان منحة الإصدار قريبا من العام السابق، أي 29 مليون دينار.

الأموال الذاتية الصافية

(بملايين الدنانير ما عدا إشارة مغايرة)

التغيرات				1999	1998	1997	نهاية الفترة
98\1999		97\1998					
بـ %	بملايين الدنانير	بـ %	بملايين الدنانير	المسمى			
12,7	155	10,3	114	1.380	1.225	1.111	الموارد الذاتية (1)
6,2	49	6,0	45	838	789	744	منها: رأس المال المدفوع
17,8	29	22,6	30	192	163	133	منحة الإصدار
29,5	76	17,8	39	334	258	219	الاحتياجات
23,7	71	13,3	35	370	299	264	أصول ثابتة صافية (2)
21,0	103	12,6	55	593	490	435	- عقارات ومنقولات
11,8	2	30,8	4	19	17	13	- أصول عديمة القيمة
16,3 -	34 -	13,0 -	24 -	242 -	208 -	184 -	إطفاءات (ناقصة)
9,1	84	9,3	79	1010	926	847	الأموال الذاتية الصافية (1) - (2)
-	-	-	-	26,8	24,4	23,8	نسبة الأصول الثابتة والأموال عديمة القيمة بعد طرح الإطفاءات 1\2 (بـ %)*

المصدر : التقرير السنوي للبنك المركزي التونسي لسنة 1999

*التغير بالنسبة المئوية

وفي نفس الوقت، ازدادت الأصول الثابتة الصافية بمبلغ 71 مليون دينار مقابل 35 مليون في العام السابق أو على التوالي بـ 23,7% و 13,3%. وعلى هذا الأساس، انتقلت نسبة الأصول الثابتة والأصول عديمة القيمة بعد طرح الإطفاءات من 24,4% إلى 26,8% بين عام وآخر.

وسجلت الأموال الذاتية باعتبار التطور المطرد للأصول الثابتة الصافية، تباطؤا طفيفا، وقد تراجعت نسبة التقدم من 9,3% في 1998 إلى 9,1% في عام 1999. ورغم الجهود المبذول إلى حد الآن في مجال تكوين المدخرات، فلم تزد هذه الأخيرة مع ذلك في عام 1999 إلا بنسبة 5,5% مقابل 9,1% في العام المنقضي، وبلغ القائم 1.197 مليون دينار.

ثالثا . إعادة التمويل

أحدث يسر السيولة الذي ظهر خاصة بداية من الشهر الخامس من العام انقلابا في المسار منذ ذلك الوقت، وفعلا فقد مرّ تدخل البنك المركزي التونسي في السوق النقدية من وضعية طلبات العروض الموجبة والحقن العرضي للسيولة التي تمت خلال الأشهر الأربعة الأولى من العام إلى عمليات استرداد للسيولة بداية من شهر ماي وذلك في شكل طلبات عروض سالبة، وعلى هذا الأساس، تراجع المبلغ الكلي لإعادة تمويل بنوك الإيداع لدى البنك المركزي من 81 مليون دينار في 1998 إلى - 376 مليون في عام 1999.

رابعا . استغلال بنوك الإيداع

سجل رقم معاملات بنوك الإيداع للسنة الثانية تباعا ازديادا مطردا أي 8,8% و 8,6% على التوالي مقابل انخفاض بنسبة 5,2% في 1997. وارتفع المبلغ المتعلق بهذه المعاملات إلى 1.308,5 ملايين دينار في عام 1999.

ونظرا لتخفيض نسبة الفائدة في السوق النقدية في سنة 1999 بنقطة مائوية، فإن إيرادات الفوائد المقبوضة بعنوان القروض تطور بسرعة أقل من إيرادات قائم القروض. وارتفعت نسبة التقدم إلى 10,6% في 1999 مقابل 9,4% في عام 1998، فنتج عن ذلك تراجع للمردود الواسطي للقرض حيث نزل من 7,7% في عام 1998 إلى 7,3% في 1999.

ومن جهة أخرى، تسبب تقليص عمليات اكتتاب البنوك في رفاع الخزينة في ازدياد سيولة البنوك، وهو ما رفع التوظيفات في السوق النقدية. وباعتبار هذه التطورات، سجل هامش الفائدة ازديادا بنسبة 9,9% وذلك من خلال بلوغه 493,1 مليون دينار في عام 1999.

كما وفرت العمولات على العمليات المصرفية والمكاسب المتأتية من محفظة السندات التجارية والعمليات المالية ازديادا هاما في المبلغ الجملي يساوي 30,8 مليون دينار.

فنتج عن ذلك زيادة بـ 78 مليون دينار و 11,3 % في الناتج البنكي الصافي، وارتفع المبلغ الكلي إلى 767,7 مليون دينار. وانتقلت حصة الناتج البنكي الصافي في رقم المعاملات من 57,3 % إلى 58,7 % بين سنة وأخرى، وهو ما يعني تحسنا في مردودية بنوك الإيداع.

ومن جهة أخرى، شهدت تكاليف العمليات مواصلة تسارعها أي 11,5 % في 1999 مقابل 9,2 % في عام 1998، وكان مستوى التطور ضعيفا في عام 1997.

وقد ترتب هذا التسارع عن ازدياد أعباء الاستغلال وخاصة مجموع الأجور. وكان دخول البرنامج الثلاثي لزيادة الأجور حيز التنفيذ سببا مباشرا في الزيادة الهامة لهذه الأعباء.

استغلال بنوك الإيداع

(بملايين الدينانير ما عدا إشارة مغايرة)

التغيرات 1998\1999		1999	1998	نهاية الفترة المسمى
بـ %	بملايين الدينانير			
8,6	104	1308,5	1204,5	رقم المعاملات (أو الإيرادات الكلية)
1,2	4,9	416,3	411,4	فوائد مدنية وأعباء مماثلة
9,9	44,6	493,1	448,5	هامش الفائدة
11,3	78,0	767,7	689,7	الناتج البنكي الصافي
11,5	38,8	377,0	338,2	تكاليف العمليات
10,3	25,4	272,1	246,7	مصاريف الأعوان
14,6	13,4	104,9	91,5	التكاليف العامة للاستغلال
15,1	31,2	238,3	207,1	نتيجة الاستغلال
15,5	24,2	180,3	156,1	الربح الصافي للسنة المحاسبية

المصدر : التقرير السنوي للبنك المركزي التونسي لسنة 1999

وبالرغم من هذا التطور، تحسنت نسبة تغطية أعباء الأجور بالعمولات المتقاضاة على العمليات المصرفية حيث انتقلت، بين عام وآخر، من 51,7 % إلى 54 %. وبلغ معامل استغلال بنوك الإيداع المستوى المسجل في العام السابق أي 49 %.

وإزدادت نتيجة الاستغلال التي ارتفعت إلى 238,3 مليون دينار بمبلغ 31,2 مليون دينار أو 15,1 % وإزدادت النتيجة الصافية للسنة المحاسبية بصفة مماثلة أي بـ 15,5 %. بيد أن هذا النسق في الإزداد كان أقل اطرادا من نسق العام السابق (19,9 %).

وتحسنت مردودية الأموال الذاتية بعنوان 1999 بـ 0,9 نقطة مائوية. وانتقل المستوى، بين عام وآخر، من 12,4 % إلى 13,3 %.

وضعية بنو التنمية



وضعية بنوك التنمية

أولاً . الاستعمالات والموارد

أضر انعدام التنسيق على مستوى مصادر الموارد التي تجمعها بنوك الإيداع وبنوك التنمية بهذه الأخيرة أيما إضرار. وفعلا، كان لتكلفة تعبئة الموارد من قبل بنوك التنمية والمنافسة المتأتمية من بنوك الإيداع انعكاسات سلبية على نشاط بنوك التنمية المذكورة. ولذا ما فتئ ركود نشاطها يتأكد منذ 1996، وقد شمل هذا الركود المصادقات والتعهدات والتسريجات في نفس الوقت. وتجدر الإشارة إلى أن الحل المدخل على هذه الوضعية شمل عمليات تقارب وقع البدء فيها بين بنوك التنمية وبنوك الإيداع . وقد شرعت ثلاثة بنوك تنمية في عمليات إعادة هيكلة مع بنكي إيداع لتكوين مؤسستين مصرفيتين جديدتين.

أ . الاستعمالات :

تدعمت استعمالات بنوك التنمية شيئا ما بعد انخفاض بنسبة 0,8% في عام 1998 . وازدادت من خلال ارتفاعها إلى 2.886 مليون دينار بنسبة 2,2%. وكانت جملة المركبات وراء هذا التطور وخاصة المستحقات على الدولة وبدرجة أقل المساعدات للاقتصاد. وقد ارتفع قائم هذه المساعدات إلى 2.854 مليون دينار وسجل بذلك ازديادا يساوي 1,1% مقابل 7,7% في العام السابق.

ولم تشهد القروض للاقتصاد تطورا يذكر (+ 0,7% أو + 18 مليون دينار).

وازدادت محفظة السندات التي ارتفعت إلى 364 مليون دينار بنسبة 3,4% مقابل 2,6% في عام 1998 .

موارد بنوك التنمية واستعمالاتها

(بملايين الدنانير ما عدا إشارة مغايرة)

التغيرات 1999\1998		1999	1998	نهاية الفترة المسمى
بـ %	بملايين الدنانير			
1,1	30	2.854	2.824	المساعدات للاقتصاد
0,7	18	2.490	2.472	- القروض للاقتصاد
3,4	12	364	352	- محفظة السندات
3100,0	31	32	1	المستحقات على الدولة
2,2	61	2.886	2.825	مجموع الاستعمالات = مجموع الموارد
4,2	33	825	792	الأموال الذاتية
10,7	26	270	244	منها : الاحتياطيات
5,8 -	19 -	310	329	المخزرات
2,7	8	307	299	الاقتراضات الداخلية
45,5	35	112	77	سندات الاقتراض
12,2 -	27 -	195	222	الاقتراضات المصرفية
2,6 -	25 -	947	972	الاقتراضات الخارجية
14,8	64	497	433	موارد أخرى صافية

المصدر : التقرير السنوي للبنك المركزي التونسي لسنة 1999

ارتفعت المستحقات الصافية على الدولة إلى 32 مليون دينار في عام 1999، بعدما بلغت مستوى شبه منعدم (1 مليون دينار) في 1998. وقد نتج هذا التطور عن تكفل الدولة ببعض المستحقات المعلقة على مؤسسات عمومية.

ب. الموارد

دفع قيد زيادة تكلفة الموارد الخارجية بنوك التنمية إلى مزيد التوجه نحو تعبئة موارد داخلية. وازدادت الاقتراضات التي ارتفعت إلى 307 ملايين دينار بمبلغ 8 ملايين. ونتج هذا الازدياد عن تقدم الاقتراضات الرقاعية (+ 35 مليون دينار)، وبالمقابل شهدت الاقتراضات المصرفية تقلصا بـ 27 مليون دينار.

وانخفضت الاقتراضات الخارجية بـ 25 مليون دينار على إثر زيادة الموارد الداخلية. ونتج هذا التقلص للسنة الثانية تباعا عن مفاضلة لفائدة اللجوء للموارد المحلية وعن تسديد بنك حصته في اقتراض خارجي من البنك الإفريقي للتنمية قبل حلول أجله.

ومن جهة أخرى، مكن تخصيص 26 مليون دينار من الأرباح المحققة بعنوان السنة المحاسبية الجارية للاحتياطات من زيادة الأموال الذاتية بمبلغ 33 مليون دينار لرفعها إلى 825 مليون دينار في 1999.

بيد أن قائم المدخرات التي وفرتها بنوك التنمية سجل انخفاضا بـ 19 مليون دينار، حيث تراجع، بين عام وآخر من 329 مليون دينار إلى 310 ملايين. وقد ترتب هذا الانخفاض عن شطب بعض المستحقات التي تعتبر غير قابلة التحصيل بتاتا.

ثالثا • استغلال بنوك التنمية

استطاعت بنوك التنمية زيادة رقم معاملاتها بـ 14,6 مليون دينار رغم كساد نشاطها، أي بنسبة تقدم أكثر تدعما من السنة الماضية (7,8% مقابل 3,9% على التوالي).

وننتج الازدياد المسجل عن تقدم الفوائد والمداحيل المشابهة التي ارتفع مستواها إلى 180,8 مليون دينار أي بزيادة 10,2%.

كما تم بذل الجهد لتقليص الفوائد الدائنة والأعباء المشابهة التي تراجعت، بين سنة وأخرى، من 98,2 مليون إلى 96,9 مليون دينار.

ومكن هذا السير الملائم من زيادة ملموسة على مستوى الهامش المصرفي تساوي 27,3% أو 18 مليون دينار. وقد رفعت هذه النتائج الإيجابية التي دعمتها زيادة العمولات الصافية على العمليات المصرفية ومداحيل محفظة سندات الاستثمار، الناتج البنكي الصافي إلى 94,3 مليون دينار أي بازدياد يساوي 24,9% قياسا بالعام الماضي مقابل 9,2% في 1998.

مؤشرات استغلال بنوك التنمية

(بملايين الدنانير ما عدا إشارة مغايرة)

التغيرات 1998\1999		1999	1998	نهاية الفترة المسمى
بـ %	بملايين الدنانير			
7,8	14,6	200,8	186,2	رقم المعاملات (أو الإيرادات الكلية)
10,2	16,7	180,8	164,1	فوائد ومداخل مماثلة
1,3 -	1,3 -	96,9	98,2	فوائد منبئية وأعباء مماثلة
27,3	18,0	83,9	65,9	هامش الفائدة
24,9	18,8	94,3	75,5	النتاج البنكي الصافي
8,8	2,1	26,0	23,9	تكاليف العمليات
7,2	1,2	17,9	16,7	مصاريف الأعوان
12,5	0,9	8,1	7,2	أعباء الاستغلال العامة
38,9	15,2	54,3	39,1	نتيجة الاستغلال
36,8	14,0	52,0	38,0	النتيجة الصافية للسنة المحاسبية

المصدر : التقرير السنوي للبنك المركزي التونسي لسنة 1999

وتطورت تكاليف العمليات للسنة الثانية تباعا بنسق مطرد قياسا بسنة 1997. وازدادت هذه التكاليف في سنة 1999 بنسبة 8,8% مقابل 7,8% في 1998. ونتج هذا التسارع عن الربح في مصاريف الأعوان (7,2% مقابل 5,2% في 1999) وذلك بسبب البرنامج ثلاثي السنوات للزيادة في الأجور.

بيد أن الازدياد المعتدل لتكاليف العمليات سألقة الذكر قياسا بالنتاج البنكي الصافي، أفرز زيادة على مستوى نتيجة الاستغلال بـ 15,2 مليون دينار أو 38,9%.

وازداد الربح الصافي للسنة المحاسبية الذي ارتفع إلى 52 مليون دينار بمبلغ 14 مليون دينار أو 36,8%.

وينبغي التذكير بأن لبنوك التنمية نسبا لتغطية المخاطر تفوق بكثير ما هو مطلوب بفضل أهميته الأموال الذاتية التي تتوفر لهذا الصنف من البنوك.

موظفو البنوك
في سنة 1999



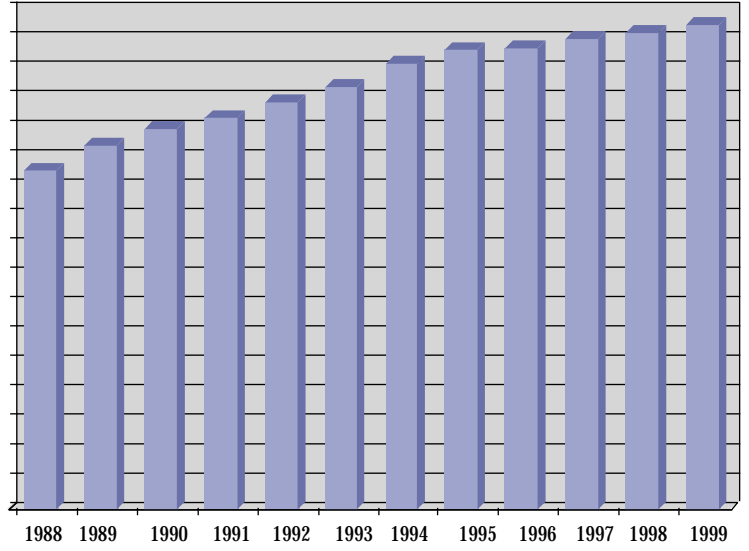
تطور موظفي البنوك

(بنوك الإيداع وبنوك التنمية) طوال الفترة 1988 - 1999

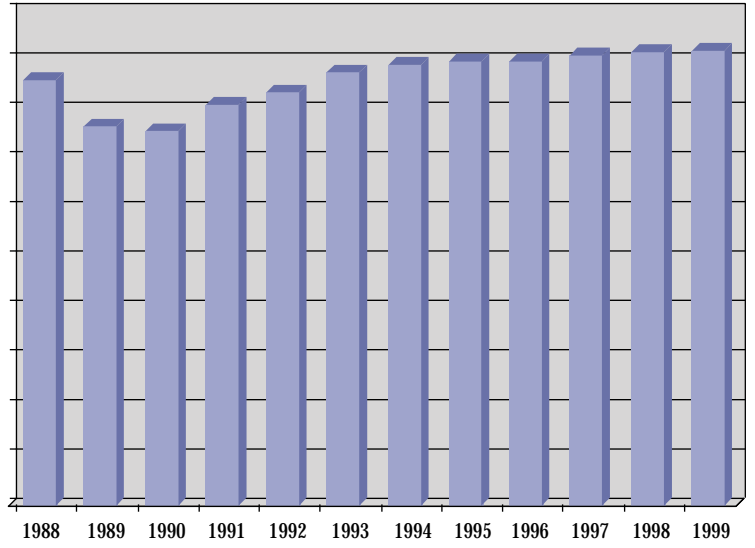
الجدول الأول

نسبة الازدياد بـ %	العدد الجملي	السنة	
5,68	11462	1988	بنوك الإيداع
7,27	12295	1989	
5,07	12918	1990	
2,87	13289	1991	
3,67	13777	1992	
3,96	14323	1993	
5,49	15110	1994	
3,10	15579	1995	
0,17	15606	1996	
2,04	15924	1997	
1,33	16136	1998	
1,61	16395	1999	
0,58 -	855	1988	بنوك التنمية
10,99 -	761	1989	
1,18 -	752	1990	
7,18	806	1991	
2,98	830	1992	
4,94	871	1993	
1,72	886	1994	
0,90	894	1995	
0,11	895	1996	
1,23	906	1997	
0,77	913	1998	
0,22	915	1999	
5,22	12317	1988	بنوك الإيداع وبنوك التنمية
6,00	13056	1989	
4,70	13670	1990	
3,11	14095	1991	
3,63	14607	1992	
4,02	15194	1993	
5,28	15996	1994	
2,98	16473	1995	
0,17	16501	1996	
1,99	16830	1997	
1,30	17049	1998	
1,53	17310	1999	

بنوك الإيداع

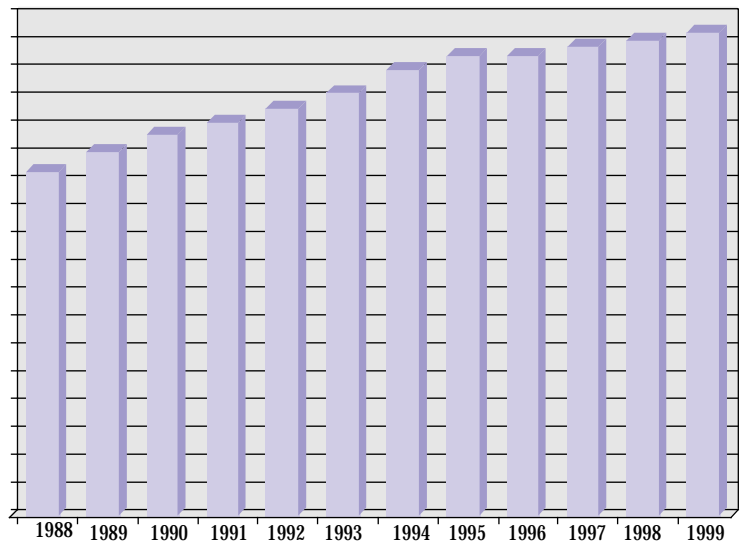


بنوك التنمية

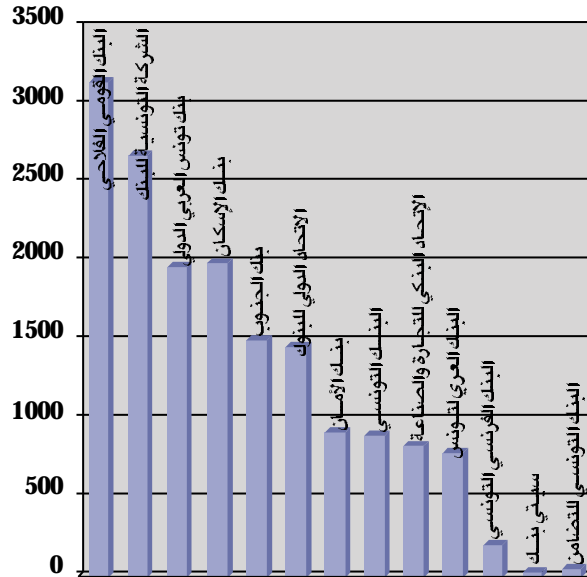


بنوك الإيداع

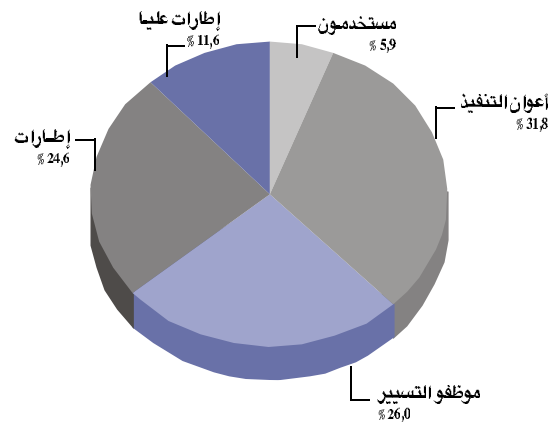
وبنوك التنمية



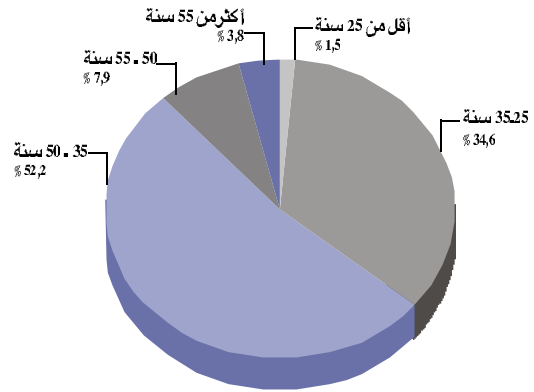
العدد الإجمالي لموظفي
بنوك الإيداع



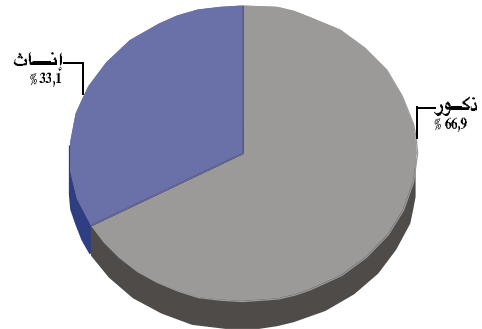
تركيبة الموظفين
حسب الفئات المهنية



تركيبة الموظفين
حسب الفئات العمرية



تركيبة الموظفين
حسب الجنس

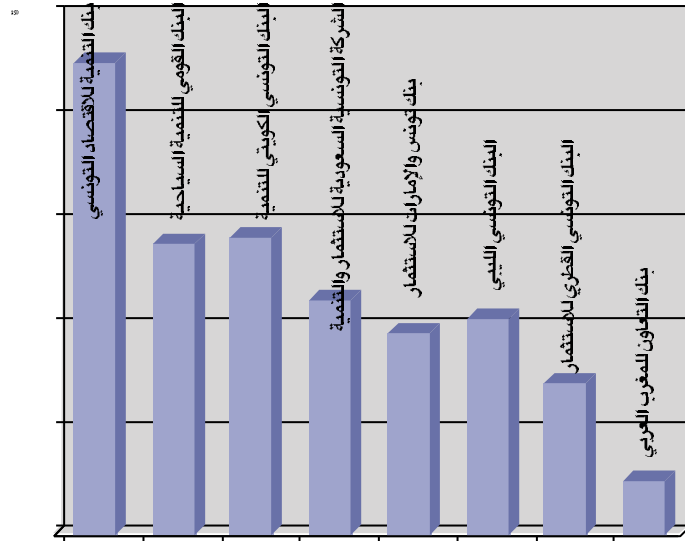


موظفو بنوك التعمية في 31 ديسمبر 1999

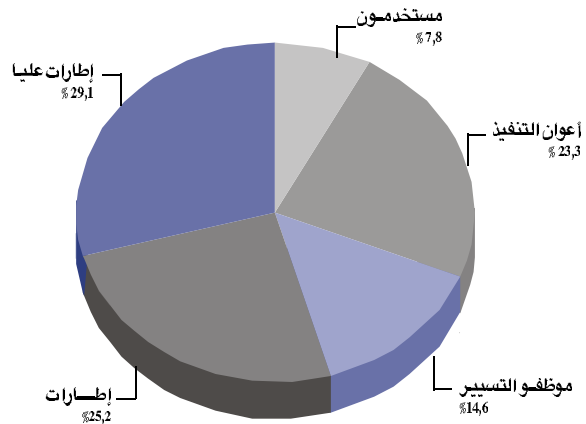
الجدول الثالث

البنوك	بنك التعمية للاقتحام التومسي	البنك القومي للتعمية الساحلية	البنك القومي الكورتي للتعمية	الشركة التومسية السعودية للاقتحام والتعمية	بنك تونس والأمارات للاقتحام	البنك التومسي الليبي	البنك التومسي الفكري للاقتحام	بنك التعاون المغربي العربي	المجموع
البنوك العدد الجملي	226	139	142	112	96	103	72	25	915
حسب الفئات المهنية	18 48 48 54 58	8 24 20 39 48	4 43 17 40 38	23 9 7 36 37	4 29 11 23 29	13 27 13 25 25	1 27 15 7 22	0 6 3 7 9	71 213 134 231 266
حسب الفئات العمرية	0 56 119 31 20	0 47 53 32 7	3 60 65 12 2	0 23 44 33 12	0 26 59 9 2	3 45 51 4 0	0 14 48 8 2	0 10 10 4 1	6 281 449 133 46
حسب الجنس	139 87	98 41	81 61	66 46	57 39	65 38	42 30	18 7	566 349
حسب الوضع العائلي	185 41	111 28	109 33	86 26	77 19	63 40	61 11	15 10	707 208
متزوجون غير متزوجين									

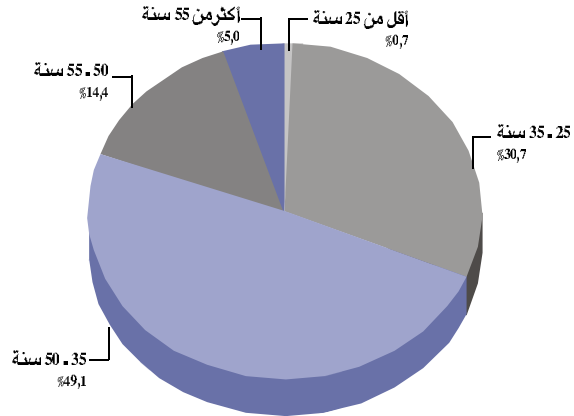
العدد الجملي لموظفي بنوك التتمية



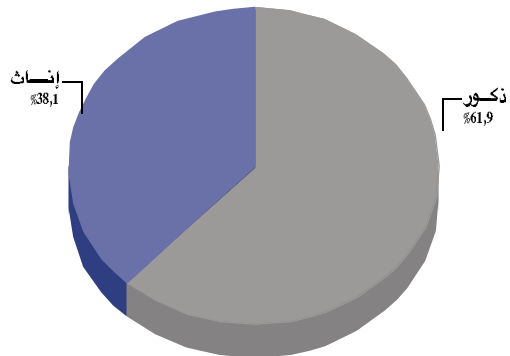
تركيبية الموظفين حسب الفئات المهنية



تركيبية الموظفين حسب الفئات العمرية



تركيبية الموظفين حسب الجنس



تركيبة موظفي البنوك حسب الفئات المهنية فسي 31 ديسمبر 1999

الجدول الرابع

البنوك	السنة	العقد الجمالي	مستخدمون		أعوان تنفيذ		أعوان تنفيذ		أعوان تنفيذ		إطارات		إطارات عليا			
			(1) %	(2) %	(1) %	(2) %	(1) %	(2) %	(1) %	(2) %	(1) %	(2) %	(1) %	(2) %		
الإبداع	1987	10846	1214	11,19	5740	0,91 -	52,92	1621	7,99	14,95	1637	16,85	15,09	634	14,44	5,85
	1988	11462	1258	10,98	5855	2,00	51,08	1828	12,77	15,95	1822	11,30	15,90	699	10,25	6,10
	1989	12295	1251	10,17	6075	3,76	49,41	2219	21,39	18,05	1973	8,29	16,05	777	11,16	6,32
	1990	12918	1262	9,77	6329	4,18	48,99	2380	7,26	18,42	2105	6,69	16,30	842	8,37	6,52
	1991	13289	1354	10,19	6058	4,28 -	45,59	2689	12,98	20,23	2224	9,35	16,74	964	14,49	7,25
	1992	13777	1441	10,46	6171	1,87	44,79	2701	0,45	19,61	2432	24,62	17,65	1032	7,05	7,49
	1993	14323	1385	9,67	6215	0,71	43,39	2897	7,26	20,23	2691	10,65	18,79	1135	9,98	7,92
	1994	15110	1451	9,60	6393	2,86	42,31	3181	9,80	21,05	2873	6,76	19,01	1212	6,78	8,02
	1995	15579	1392	8,94	6438	0,70	41,32	3246	2,04	20,84	3195	11,21	20,51	1308	7,92	8,40
	1996	15606	1270	8,14	5834	9,38 -	37,38	3722	14,66	23,85	3336	4,41	21,38	1444	10,40	9,25
	1997	15924	1055	6,63	5801	0,57 -	36,43	3931	5,62	24,69	3593	7,70	22,56	1544	6,93	9,70
	1998	16136	1016	6,30	5494	5,29 -	34,05	4092	4,10	25,36	3789	5,46	23,48	1745	13,02	10,81
	1999	16395	974	5,94	5211	5,15 -	31,78	4269	4,33	26,04	4039	6,60	24,64	1902	9,00	11,60
	التنمية	1987	860	159	18,49	235	0,84 -	27,33	93	3,33	10,81	207	9,52	24,07	166	9,21
1988		855	148	17,31	240	2,13	28,07	97	4,30	11,35	192	7,25 -	22,46	178	7,23	20,82
1989		761	141	18,53	205	14,58 -	26,94	96	1,03 -	12,61	169	11,98 -	22,21	150	15,73 -	19,71
1990		752	123	16,36	183	10,73 -	24,34	110	14,58	14,63	179	5,92	23,80	157	4,67	20,88
1991		806	112	13,90	210	14,75	26,05	113	2,73	14,02	200	11,73	24,81	171	8,92	21,22
1992		830	105	12,65	226	7,62	27,23	118	4,42	14,22	199	0,50 -	23,98	182	6,43	21,93
1993		871	104	11,94	231	2,21	26,52	134	13,56	15,38	219	10,05	25,14	183	0,55	21,01
1994		886	87	9,82	231	0,00	26,07	145	8,21	16,37	213	2,74 -	24,04	210	14,75	23,70
1995		894	88	9,84	228	1,30 -	25,50	150	3,45	16,78	209	1,88 -	23,38	219	4,29	24,50
1996		895	81	9,05	220	3,51 -	24,58	153	2,00	17,09	214	2,39	23,91	227	3,65	25,36
1997		906	81	8,94	192	12,73 -	21,19	171	11,76	18,87	221	3,27	24,39	241	6,17	26,60
1998		913	84	9,20	209	8,85	22,89	144	15,79 -	15,77	230	4,07	25,19	246	2,07	26,94
1999		915	71	7,76	213	1,91	23,28	134	6,94 -	14,64	231	0,43	25,25	266	8,13	29,07

(2) النسبة المئوية قيسا بالعقد الجملي

(1) نسبة الأرتباط السنوي

تركيبة موظفي البنوك حسب الفئات العمومية لسنة 31 ديسمبر 1999

الجدول الخامس

البنوك	السنة	العقد الجمالي	أقل من 25 سنة			بين 25 و 35 سنة			بين 36 و 50 سنة			أكثر من 50 سنة		
			ب (1) %	ب (2) %	العقد	ب (1) %	ب (2) %	العقد	ب (1) %	ب (2) %	العقد	ب (1) %	ب (2) %	العقد
الإبداغ	1987	10846	12,82-	7,84	5445	0,48-	49,20	3889	11,24	35,86	662	16,14	6,10	
	1988	11462	10,00	8,16	5574	2,37	48,63	4271	9,82	37,26	682	3,02	5,95	
	1989	12295	1,50	7,72	5934	6,46	48,26	4705	10,16	38,27	707	3,67	5,75	
	1990	12918	6,01	7,79	6093	2,68	47,17	4973	5,70	38,50	846	19,66	6,55	
	1991	13289	0,10-	7,56	6050	0,71-	45,53	5287	6,31	39,78	947	11,94	7,13	
	1992	13777	37,91-	4,55	6056	0,10	43,96	6005	13,58	43,59	1092	15,31	7,93	
	1993	14323	1,60-	4,29	6195	2,30	43,25	6357	5,86	44,38	1157	5,95	8,08	
	1994	15110	15,31	4,69	6700	8,15	44,34	6572	3,38	43,49	1130	2,33-	7,48	
	1995	15579	9,89-	4,10	6916	3,22	44,39	6867	4,49	44,08	1158	2,48	7,43	
	1996	15606	38,87-	2,50	6466	6,51-	41,43	7478	8,90	47,92	1272	9,84	8,15	
	1997	15924	17,95-	2,01	6288	2,75-	39,49	7748	3,61	48,66	1568	23,27	9,85	
	1998	16136	21,88-	1,55	5960	5,22-	36,94	8210	5,96	50,88	1716	9,44	10,63	
	1999	16395	2,40-	1,49	5679	4,71-	34,64	8555	4,20	52,18	1917	11,71	11,69	
	التنمية	1987	860	20,59-	6,28	374	8,11-	43,49	386	30,41	44,88	46	2,22	5,35
		1988	855	51,85-	3,04	408	9,09	47,72	365	5,44-	42,69	56	21,74	6,55
		1989	761	7,69	3,68	354	13,24-	46,52	326	10,68-	42,84	53	5,36-	6,96
		1990	752	3,57	3,86	307	13,28-	40,82	357	9,51	47,47	59	11,32	7,85
		1991	806	24,14-	2,73	364	18,57	45,16	351	1,68-	43,55	69	16,95	8,56
		1992	830	27,27	3,37	364	0,00	43,86	367	4,56	44,22	71	2,90	8,55
1993		871	3,57-	3,10	361	0,82-	41,45	388	5,72	44,55	95	33,80	10,91	
1994		886	7,41-	2,82	355	1,66-	40,07	408	5,15	46,05	98	3,16	11,06	
1995		894	40,00-	1,68	333	6,20-	37,25	434	6,37	48,55	112	14,29	12,53	
1996		895	33,33-	1,12	322	3,30-	35,98	447	3,00	49,94	116	3,57	12,96	
1997		906	40,00-	0,66	307	4,66-	33,89	465	4,03	51,32	128	10,34	14,13	
1998		913	16,67	0,77	282	8,14-	30,89	478	2,80	52,35	146	14,06	15,99	
1999		915	14,29-	0,66	281	0,35-	30,71	449	6,07-	49,07	179	22,60	19,56	
المجموع العام		1987	11706	13,33-	7,72	5819	1,00-	49,71	4275	12,74	36,52	708	15,12	6,05
		1988	12317	6,31	7,80	5982	2,80	48,57	4636	8,44	37,64	738	4,24	5,99
		1989	13056	1,66	7,48	6288	5,12	48,16	5031	8,52	38,53	760	2,98	5,82
		1990	13670	5,94	7,57	6400	1,78	46,82	5330	5,94	38,99	905	19,08	6,62
		1991	14095	0,77-	7,29	6414	0,22	45,51	5638	5,78	40,00	1016	12,27	7,21
		1992	14607	36,51-	4,46	6420	0,09	43,95	6372	13,02	43,62	1163	14,47	7,96
	1993	15194	1,69-	4,22	6556	2,12	43,15	6745	5,85	44,39	1252	7,65	8,24	
	1994	15996	14,35	4,58	7055	7,61	44,10	6980	3,48	43,64	1228	1,92-	7,68	
	1995	16473	10,91-	3,96	7249	2,75	44,01	7301	4,60	44,32	1270	3,42	7,71	
	1996	16501	38,74-	2,42	6788	6,36-	41,14	7925	8,55	48,03	1388	9,29	8,41	
	1997	16830	18,50-	1,94	6595	2,84-	39,19	8213	3,63	48,80	1696	22,19	10,08	
	1998	17049	21,17-	1,51	6242	5,35-	36,61	8688	5,78	50,96	1862	9,79	10,92	
	1999	17310	2,72-	1,44	5960	4,52-	34,43	9004	3,64	52,02	2096	12,57	12,11	

الجمعية المهنية لبنوك تونس

تركيبة موظفي البنك حسب الجنس في 31 ديسمبر 1999

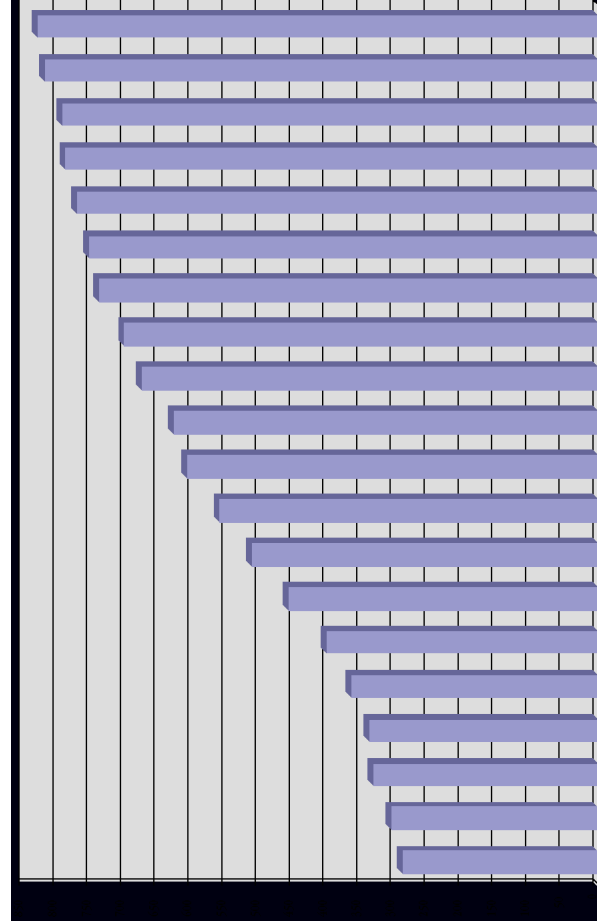
الجدول السادس

البنوك	السنة	المعد الجمالي	ذكور		إناث		
			ب (1)	ب (2)	ب (1)	ب (2)	
الإجمالي	1987	10846	7583	69,92	3236	29,84	
	1988	11462	7984	69,66	3478	30,34	
	1989	12295	8539	69,45	3756	30,55	
	1990	12918	8904	68,93	4014	31,07	
	1991	13289	9171	69,01	4118	30,99	
	1992	13777	9489	68,88	4288	31,12	
	1993	14323	9850	68,63	4493	31,37	
	1994	15110	10366	68,60	4744	31,40	
	1995	15579	10587	67,96	4992	32,04	
	1996	15606	10498	67,27	5108	32,73	
	1997	15924	10744	67,47	5180	32,53	
	1998	16136	10892	67,50	5244	32,50	
	1999	16395	10968	66,90	5427	33,10	
	التنمية	1987	860	583	67,79	277	32,21
		1988	855	571	66,78	284	33,22
		1989	761	496	65,18	265	34,82
		1990	752	504	67,02	248	32,98
		1991	806	529	65,63	277	34,37
		1992	830	541	65,18	289	34,82
1993		871	558	64,06	313	35,94	
1994		886	570	64,33	316	35,67	
1995		894	570	63,76	324	36,24	
1996		895	561	62,68	334	37,32	
1997		906	571	63,02	335	36,98	
1998		913	566	61,99	347	38,01	
1999		915	566	61,86	349	38,14	
المجموع العام		1987	11706	8166	69,76	3513	30,01
		1988	12317	8555	69,46	3762	30,54
		1989	13056	9035	69,20	4021	30,80
		1990	13670	9408	68,82	4262	31,18
		1991	14095	9700	68,82	4395	31,18
		1992	14607	10030	68,67	4577	31,33
	1993	15194	10388	68,37	4806	31,63	
	1994	15996	10936	68,37	5060	31,63	
	1995	16473	11157	67,73	5316	32,27	
	1996	16501	11059	67,02	5442	32,98	
	1997	16830	11315	67,23	5515	32,77	
	1998	17049	11458	67,21	5591	32,79	
	1999	17310	11534	66,63	5776	33,37	

شبكة فروع البنوك ووكالاتها ومكاتبها فسي 31 ديسمبر 1999

الجدول السابع

	1999	1998	1997	1996	1995	1994	1993	1992	1991	1990	1989	1988	1987	1986	1985	1984	1983	1982	1981	1980
البنك القومي الفلاحي	140	141	139	140	138	138	137	131	125	116	113	107	117	93	81	72	82	88	68	64
الشركة التونسية للبنك	131	133	133	131	132	132	135	131	132	126	125	116	102	79	74	73	66	64	68	61
بنك الجنوب	86	86	83	79	81	79	78	75	72	66	64	62	59	56	56	51	48	48	46	45
بنك تونس العربي الدولي	85	78	78	78	78	79	78	73	65	62	58	56	48	44	36	25	23	24	18	17
البنك التونسي	75	76	75	73	73	73	73	71	71	63	59	51	49	49	47	45	43	42	41	39
الاتحاد الدولي لبنوك	85	86	78	79	77	70	72	66	63	60	59	58	46	47	55	51	40	36	36	36
بنك الأمان	73	72	70	70	68	67	63	58	57	54	54	42	31	32	19	16	13	12	11	11
بنك الإسكان	73	68	61	59	50	46	35	36	34	29	29	27	21	21	-	-	-	-	-	-
الاتحاد البنكي التجاري والصناعة	38	37	37	37	37	36	34	33	29	28	27	24	23	23	21	21	17	15	14	12
البنك العربي لتونس	32	31	29	30	29	26	26	20	19	17	14	11	11	9	7	7	3	1	1	1
البنك الفرنسي التونسي	7	6	6	6	6	6	6	6	6	6	4	4	3	3	3	2	1	1	1	1
مستشفى بنك	2	2	2	2	1	1	1	1	1	-	-	-	-	-	-	-	-	-	-	-
البنك التونسي للتأمين	1	1	-	-	-	-	-	-	-	-	-	-	-	-	-	-	-	-	-	-
المجموع	828	817	792	786	770	753	738	701	674	627	606	558	510	456	399	363	336	331	304	287



الملحقات

موازنات بنوك الأيداع وقوائم نتائجها

شبكات بنوك الأيداع

موازنات بنوك التنمية وقوائم نتائجها

موازنات بنوہک الإیجاد وقوائم نتائجها



الملحقات

101 . 74	موازنات بنوك الإيداع وقوائم نتائجها
74	البنك القومي الفلاحي
78	الشركة التونسية للبنك
80	بنك تونس العربي الدولي
82	الاتحاد الدولي للبنوك
84	بنك الإسكان
86	بنك الجنوب
88	البنك التونسي
90	الاتحاد البنكي للتجارة والصناعة
92	البنك العربي لتونس
94	بنك الأمان
96	البنك الفرنسي التونسي
98	سي تي بنك - فرع تونس المقيم
100	البنك التونسي للتضامن
125 . 104	شبكة فروع بنوك الإيداع
104	البنك القومي الفلاحي
108	الشركة التونسية للبنك
111	بنك تونس العربي الدولي
113	الاتحاد الدولي للبنوك
115	بنك الإسكان
117	بنك الجنوب
119	البنك التونسي
121	الاتحاد البنكي للتجارة والصناعة
122	البنك العربي لتونس
123	بنك الأمان
125	البنك الفرنسي التونسي
125	سي تي بنك - فرع تونس المقيم
125	البنك التونسي للتضامن
143 . 128	موازنات بنوك التنمية وقوائم نتائجها
128	بنك التنمية للاقتصاد التونسي
130	البنك القومي للتنمية السياحية
132	البنك التونسي الكويتي للتنمية
134	البنك التونسي القطري للاستثمار
136	البنك العربي التونسي الليبي للتنمية والتجارة الخارجية
138	الشركة التونسية السعودية للاستثمار والتنمية
140	بنك التعاون للمغرب العربي
142	بنك تونس والإمارات للاستثمار

موازنات بنوڪ الايداع وقوائم نتائجها



المبالغ	الأصول
31 607	الخزانة وأموال لدى البنك المركزي ومركز الصكوك البريدية والخزينة العامة للبلاد التونسية
175 951	مستحقات على المؤسسات البنكية والمالية
2 091 712	مستحقات على الحرفاء
164 543	- حسابات عادية مدنية
1 390 091	- مساعدات أخرى للحرفاء
504 547	- قروض على موارد خصوصية
32 531	- مستحقات فلاحية على الدولة
56 936	محفظه السندات التجارية
88 850	محفظه الاستثمار
53 005	الأصول الثابتة
126 977	أصول أخرى
100 540	- حسابات مرتقبة وحسابات التسوية
26 437	- غير ذلك
2 625 038	مجموع الأصول
المبالغ	الخصوم
38	البنك المركزي ومركز الصكوك البريدية
106 029	ودائع وأموال المؤسسات البنكية والمالية
1 633 981	ودائع وأموال الحرفاء
515 426	- حسابات عند الطلب
1 118 555	- ودائع وأموال أخرى
455 832	اقتراضات وموارد خصوصية
485	- اقتراضات مجسدة
455 347	- أموال أخرى مقترضة
87 469	- موارد خصوصية
70 278	خصوم أخرى
17 191	- حسابات مرتقبة وحسابات للتسوية
	- غير ذلك
2 283 349	مجموع الخصوم
المبالغ	الأموال الذاتية
100 000	رأس المال
90 574	الاحتياطيات
- 3 376	الأسهم الذاتية
133 000	أموال ذاتية أخرى
139	نتائج مؤجلة
21 352	نتيجة السنة المحاسبية
341689	مجموع الأموال الذاتية
2 625 038	مجموع الخصوم والأموال الذاتية

البنك القومي الفلاحي

بقية الموازنة

خارج الموازنة

الخصوم المحتملة

المبالغ	
503987	ضمانات وكفالات و ضمانات أخرى مقدمة
69774	- لفائدة المؤسسات البنكية
434213	- لفائدة الحرفاء
25963	اعتمادات مستندية

مجموع الخصوم المحتملة

التعهدات المقدمة

المبالغ	
191289	تعهدات التمويل المقدمة
284878	تعهدات على السندات
327	- مساهمات غير محررة
284551	- غير ذلك

مجموع التعهدات المقدمة

التعهدات المقبولة

المبالغ	
97547	تعهدات التمويل المقبولة
940708	ضمانات مقبولة

مجموع التعهدات المقبولة

الموازنة
في 31 ديسمبر 1999
(بآلاف الدينانير)

المبالغ	إيرادات الاستغلال البنكي
135 222	فوائد دائنة ومداخيل مماثلة
2 894	- عمليات مع المؤسسات البنكية والمالية
128 492	- عمليات مع الحرفاء
3 836	- فوائد دائنة أخرى ومداخيل مماثلة
28 785	عمولات (في شكل إيرادات)
10 209	أرباح محفظة السندات التجارية والعمليات المالية
5 036	مداخيل محفظة الاستثمار
179 252	مجموع إيرادات الاستغلال البنكي
المبالغ	أعباء الاستغلال البنكي
64 360	فوائد مدينة وأعباء مماثلة
12 133	- عمليات مع المؤسسات البنكية والمالية
40 165	- عمليات مع الحرفاء
11 483	- اقتراضات وموارد خصوصية
579	- فوائد وأعباء أخرى
332	عمولات مدينة
	خسائر محفظة السندات التجارية والعمليات المالية
64 692	مجموع أعباء الاستغلال البنكي
المبالغ	الناتج البنكي الصافي
114 560	مخصصات المدخرات ونتيجة تصحيح قيم المستحقات وعناصر خارج الموازنة والخصوم
15 946	مخصصات المدخرات ونتيجة تصحيح قيم محفظة الاستثمار
1 404	إيرادات استغلال أخرى
1 242	مصاريف الأعوان
50 461	أعباء الاستغلال العامة
15 512	مخصصات الاستهلاكات والمدخرات على الأصول الثابتة
4 651	
27 828	نتيجة الاستغلال
279 -	رصيد ربح \ خسارة على عناصر عادية أخرى
6 197	أداءات على الأرباح
21 352	نتيجة الأنشطة العادية
	رصيد ربح \ خسارة على عناصر طارئة
21 352	النتيجة الصافية للسنة المحاسبية

الشركة التونسية للبنك

الموازنة
في 31 ديسمبر 1999
(بآلاف الدينار)

المبالغ	الأصول
96 130	الخزينة وأموال لدى البنك المركزي ومركز الصكوك البريدية والخزينة العامة للبلاد التونسية
335 823	مستحقات على المؤسسات البنكية والمالية
1 218 408	مستحقات على الحرفاء
401 590	محفظة السندات التجارية
135 417	محفظة الاستثمار
73 537	الأصول الثابتة
157 683	أصول أخرى
2 418 588	مجموع الأصول
المبالغ	الخصوم
108 165	البنك المركزي ومركز الصكوك البريدية
85 194	ودائع وأموال المؤسسات البنكية والمالية
1 835 420	ودائع وأموال الحرفاء
712 810	- حسابات عند الطلب
870 301	- حسابات الادخار
210 165	- حسابات لأجل ورقاع الخزينة ونواتج مالية أخرى
42 144	- شهادات الإيداع
94 647	- مبالغ أخرى مستحقة للحرفاء
117 903	اقتراضات وموارد خصوصية
	خصوم أخرى
2 241 329	مجموع الخصوم
المبالغ	الأموال الذاتية
80 000	رأس المال
34 804	الاحتياطيات
9 -	الأسهم الذاتية
37 324	أموال ذاتية أخرى
1	نتائج مؤجلة
25 139	نتيجة السنة المحاسبية
177 259	مجموع الأموال الذاتية
2 418 588	مجموع الخصوم والأموال الذاتية
خارج الموازنة	
المبالغ	الخصوم المحتملة
586 033	ضمانات وكفالات وضمانات أخرى مقدمة
319 317	اعتمادات مستندية
	أصول مقدمة كضمان
905 350	مجموع الخصوم المحتملة
المبالغ	التعهدات المقدمة
21 708	تعهدات التمويل المقدمة
15 342	تعهدات على السندات
37 050	مجموع التعهدات المقدمة
المبالغ	التعهدات المقبولة
	تعهدات التمويل المقبولة
570 290	ضمانات مقبولة
	سندات للتسليم
570 290	مجموع التعهدات المقبولة

موازنات بنوك الإيداع وقوائم نتائجها

التقرير السنوي 1999

الشركة التونسية للبنك

قائمة النتائج
في 31 ديسمبر 1999
(بآلاف الدينانير)

المبالغ	إيرادات الاستغلال البنكي
115697	فوائد دائنة ومداخيل مماثلة
15977	عمولات
22440	أرباح محفظة السندات التجارية والعمليات المالية
4539	مداخيل محفظة سندات الاستثمار
158653	مجموع إيرادات الاستغلال البنكي
المبالغ	أعباء الاستغلال البنكي
58 761 -	فوائد مدينة وأعباء مماثلة
1 183 -	عمولات مدينة
0	خسائر محفظة السندات التجارية والعمليات المالية
59 944 -	مجموع أعباء الاستغلال البنكي
98709	النتائج البنكية الصافي
19 651 -	مخصصات المدخرات ونتيجة تصحيح قيم المستحقات وعناصر خارج الموازنة والخصوم
2083	مخصصات المدخرات ونتيجة تصحيح قيم محفظة الاستثمار
849	إيرادات استغلال أخرى
42 370 -	مصاريف الأعوان
8 788 -	أعباء الاستغلال العامة
3 695 -	مخصصات الاستهلاكات والمدخرات على الأصول الثابتة
27 137	نتيجة الاستغلال
582	رصيد ربح \خسارة على عناصر عادية
2 580 -	أداءات على الأرباح
25 139	نتيجة الأنشطة العادية
0	رصيد ربح \خسارة على عناصر طارئة
25 139	النتيجة الصافية للسنة المحاسبية

المبالغ	الأصول
25 829	الخزائن وأموال لدى البنك المركزي ومركز الصكوك البريدية والخزينة العامة للبلاد التونسية
189 820	مستحقات على المؤسسات البنكية والمالية
1 296 002	مستحقات على الحرفاء
265 984	محفظة السندات التجارية
45 703	محفظة الاستثمار
50 101	الأصول الثابتة
115 543	أصول أخرى
1 988 982	مجموع الأصول

المبالغ	الخصوم
255	البنك المركزي ومركز الصكوك البريدية
69 806	ودائع وأموال المؤسسات البنكية والمالية
1 607 937	ودائع وأموال الحرفاء
704 738	- حسابات عند الطلب
439 025	- حسابات الادخار
428 298	- حسابات لأجل ورقاع الخزائن ونواتج مالية أخرى
0	- شهادات الإيداع
28 133	- مبالغ أخرى مستحقة للحرفاء
7 743	ديون مرتبطة
49 328	اقتراضات وموارد خصوصية
50 640	خصوم أخرى
1 777 966	مجموع الخصوم

المبالغ	الأموال الذاتية
100 000	رأس المال أو الاعتماد
85 655	الاحتياطيات
0	الأسهم الذاتية
0	أموال ذاتية أخرى
54	نتائج مؤجلة
25 307	نتيجة السنة المحاسبية
211 016	مجموع الأموال الذاتية
1 988 982	مجموع الخصوم والأموال الذاتية

خارج الموازنة	
المبالغ	الخصوم المحتملة
428 163	ضمانات وكفالات وضمانات أخرى مقدمة
177 162	اعتمادات مستندية
	أصول مقدمة كضمان
605 325	مجموع الخصوم المحتملة

المبالغ	التعهدات المقدمة
45 737	تعهدات التمويل المقدمة
4 720	تعهدات على السندات
50 457	مجموع التعهدات المقدمة

المبالغ	التعهدات المقبولة
491 297	تعهدات التمويل المقبولة
	ضمانات مقبولة

بنك تونس العربي الدولي

قائمة النتائج
في 31 ديسمبر 1999
(بآلاف الدينانير)

المبالغ	إيرادات الاستغلال البنكي
11 9910	فوائد دائنة ومدخيل مماثلة
23 435	عمولات
17 554	أرباح محفظة السندات التجارية والعمليات المالية
1 142	مدخيل محفظة الاستثمار
16 2041	مجموع إيرادات الاستغلال البنكي
المبالغ	أعباء الاستغلال البنكي
43 471	فوائد مدينة وأعباء مماثلة
2 616	عمولات مدينة
0	خسائر محفظة السندات التجارية والعمليات المالية
46 087	مجموع أعباء الاستغلال البنكي
115 954	النتائج البنكية الصافي
13 528 -	مخصصات المدخرات ونتيجة تصحيح قيم المستحقات وعناصر خارج الموازنة والخصوم
486 -	مخصصات المدخرات ونتيجة تصحيح قيم محفظة الاستثمار
87	إيرادات استغلال أخرى
39 798	مصاريف الأعوان
18 575	أعباء الاستغلال العامة
11 016	مخصصات الاستهلاكات والمدخرات على الأصول الثابتة
32 638	نتيجة الاستغلال
280 -	رصيد ربح إفسار على عناصر عادية أخرى
7 051	أداءات على الأرباح
	نتيجة الأنشطة العادية
	رصيد ربح إفسار على عناصر طارئة
25 307	النتيجة الصافية للسنة المحاسبية

المبالغ	الأصول
233840	الخزائن وأموال لدى البنك المركزي ومركز الصكوك البريدية والخزينة العامة للبلاد التونسية
67071	مستحقات على المؤسسات البنكية والمالية
954830	مستحقات على الحرفاء
11926	محفظة السندات التجارية
11022	محفظة الاستثمار
12833	الأصول الثابتة
89 210	أصول أخرى
1 380 732	مجموع الأصول

المبالغ	الخصوم
0	البنك المركزي ومركز الصكوك البريدية
25 403	ودائع وأموال المؤسسات البنكية والمالية
1 008 292	ودائع وأموال الحرفاء
140 906	اقتراضات وموارد خصوصية
97 818	خصوم أخرى
1 272 420	مجموع الخصوم

المبالغ	الأموال الذاتية
70 000	رأس المال
283 08	الاحتياطيات
0	أموال ذاتية أخرى
27	نتائج مؤجلة
9 977	نتيجة السنة المحاسبية
108 312	مجموع الأموال الذاتية
1 380 732	مجموع الخصوم والأموال الذاتية

خارج الموازنة	
المبالغ	الخصوم المحتملة
216 374	ضمانات وكفالات وضمانات أخرى مقدمة
120 693	اعتمادات مستندية
0	أصول مقدمة كضمان
33 7067	مجموع الخصوم المحتملة

المبالغ	التعهدات المقدمة
0	تعهدات التمويل المقدمة
2 379	تعهدات على السندات
2 379	مجموع التعهدات المقدمة

المبالغ	التعهدات المقبولة
482 594	تعهدات التمويل المقبولة ضمانات مقبولة

الاتحاد الدولي للبنوك

قائمة النتائج
في 31 ديسمبر 1999
(بآلاف الدنانير)

إيرادات الاستغلال البنكي	
المبالغ	فوائد دائنة ومداخيل مماثلة
78 933	عمولات متقاضاة
18 556	أرباح محفظة السندات التجارية والعمليات المالية
9 581	مداخيل محفظة الاستثمار
289	
107 359	مجموع إيرادات الاستغلال البنكي
أعباء الاستغلال البنكي	
المبالغ	فوائد مدينة وأعباء مماثلة
40 318	عمولات مدينة
0	خسائر محفظة السندات التجارية والعمليات المالية
300	
40 618	مجموع أعباء الاستغلال البنكي
النتائج البنكية الصافي	
66 742	مخصصات المدخرات ونتيجة تصحيح قيم المستحقات وعناصر خارج الموازنة والخصوم
18 233 -	مخصصات المدخرات ونتيجة تصحيح قيم محفظة الاستثمار
179	إيرادات استغلال أخرى
190	مصاريف الأعوان
23 510 -	أعباء الاستغلال العامة
8 308 -	مخصصات الاستهلاكات والمدخرات على الأصول الثابتة
1 589 -	
15 470	نتيجة الاستغلال
1 655 -	رصيد ربح \ خسارة على عناصر عادية أخرى
3 838	أداءات على الأرباح
	رصيد ربح \ خسارة على عناصر طارئة
9 977	النتيجة الصافية للسنة المحاسبية
0	انعكاسات التعديلات المحاسبية (صافية من الأداءات)
9 977	النتيجة بعد التعديلات المحاسبية

المبالغ	الأصول
1 2952 252	الخزائن وأموال لدى البنك المركزي ومركز الصكوك البريدية والخزينة العامة للبلاد التونسية
69 226 197	مستحقات على المؤسسات البنكية والمالية
138 5740 249	مستحقات على الحرفاء
51 338 781	محفظة السندات التجارية
41 863 660	محفظة الاستثمار
26 026 766	الأصول الثابتة
157 815 035	أصول أخرى
1 744 962 940	مجموع الأصول

المبالغ	الخصوم
0	البنك المركزي ومركز الصكوك البريدية
59 139 765	ودائع وأموال المؤسسات البنكية والمالية
1 096 456 545	ودائع وأموال الحرفاء
218 653 970	اقتراضات وموارد خصوصية
229 349 851	خصوم أخرى
1 603 600 131	مجموع الخصوم

المبالغ	الأموال الذاتية
62 500 000	رأس المال والاعتماد
56 362 700	الاحتياطيات
516 302 -	الأسهم الذاتية
414 048	أموال ذاتية أخرى
478 770	نتائج مؤجلة
22 123 593	نتيجة السنة المحاسبية
141 362 808	مجموع الأموال الذاتية
1 744 962 940	مجموع الخصوم والأموال الذاتية

المبالغ	الخصوم المحتملة
511 158 958	ضمانات وكفالات وضمانات أخرى مقدمة
4597 881	- لفائدة المؤسسات البنكية والمالية
506 561 077	- لفائدة الحرفاء
29 723 232	اعتمادات مستندية
0	أصول مقدمة كضمان
540 882 191	مجموع الخصوم المحتملة

المبالغ	التعهدات المقدمة
866 907 089	تعهدات التمويل المقدمة
0	- لفائدة المؤسسات البنكية والمالية
866 907 089	- لفائدة الحرفاء
1 379 567	تعهدات على السندات
926 768	- مساهمات غير محررة
452 799	- سندات مستحقة
868 286 656	مجموع التعهدات المقدمة

المبالغ	التعهدات المقبولة
39 333 891	تعهدات التمويل المقبولة
290 903 591	ضمانات مقبولة
275 602 679	ضمانات مقبولة من الدولة
571 447	ضمانات مقبولة من المؤسسات البنكية والمالية ومؤسسات التأمين
14 729 465	ضمانات مقبولة من الحرفاء
330 237 482	مجموع التعهدات المقبولة

قائمة النتائج
في 31 ديسمبر 1999
(بالدينار)

المبالغ	إيرادات الاستغلال البنكي
99 983 438	فوائد دائنة ومداخيل مماثلة
8 403 593	عمولات (في شكل إيرادات)
7 734 158	أرباح محفظة السندات التجارية والعمليات المالية
473 994	مداخيل محفظة الاستثمار
116 595 183	مجموع إيرادات الاستغلال البنكي
المبالغ	أعباء الاستغلال البنكي
40 782 446	فوائد مدينة وأعباء مماثلة
170 681	عمولات مدينة
277 005	خسائر محفظة السندات التجارية والعمليات المالية
41 230 133	مجموع أعباء الاستغلال البنكي
7 5365 050	النتائج البنكية الصافي
2 235 293	استرداد من المدخرات ونتيجة تصحيح قيم المستحقات خارج الموازنة والخصوم
12759000	مخصصات المدخرات ونتيجة تصحيح قيم المستحقات وعناصر خارج الموازنة والخصوم
225 616	استرداد من المدخرات ونتيجة تصحيح قيم محفظة سندات الاستثمار
90 050	مخصصات المدخرات ونتيجة تصحيح قيم محفظة الاستثمار
8 261 812	إيرادات استغلال أخرى
27 677 157	مصاريف الأعوان
15 615 059	أعباء الاستغلال العامة
3 061 053	مخصصات الاستهلاكات والمدخرات على نتيجة تصحيح قيم الأصول الثابتة
4 8479 598	مجموع أعباء أخرى وإيرادات
26 885 452	نتيجة الاستغلال
6 075	خسارة على العناصر العادية
30 799	أرباح متأتية من العناصر العادية
4 786 583	أداءات على الأرباح
22 123 593	نتيجة الأنشطة العادية
0	أرباح متأتية من عناصر طارئة
0	خسائر متأتية من عناصر طارئة
22 123 593	النتيجة الصافية للسنة المحاسبية

المبالغ	الأصول
26 854	الخزينة وأموال لدى البنك المركزي ومركز الصكوك البريدية والخزينة العامة للبلاد التونسية
22 571	مستحقات على المؤسسات البنكية والمالية
948 412	مستحقات على الحرفاء
29 964	محفظة السندات التجارية
34 084	محفظة الاستثمار
18 220	الأصول الثابتة
95 737	أصول أخرى
1 175 842	مجموع الأصول

المبالغ	الخصوم
14 002	البنك المركزي ومركز الصكوك البريدية
45 414	ودائع وأموال المؤسسات البنكية والمالية
882 659	ودائع وأموال الحرفاء
26 982	اقتراضات وموارد خصوصية
50 020	خصوم أخرى
1 019 077	مجموع الخصوم

المبالغ	الأموال الذاتية
100 000	رأس المال
38 979	الاحتياطيات
0	الأسهم الذاتية
3 646	أموال ذاتية أخرى
21	نتائج مؤجلة
14119	نتيجة السنة المحاسبية
156765	مجموع الأموال الذاتية
1175842	مجموع الخصوم والأموال الذاتية

خارج الموازنة	
المبالغ	الخصوم المحتملة
311 307	ضمانات وكفالات وضمانات أخرى مقدمة
91 512	اعتمادات مستندية
0	أصول مقدمة كضمان
402 819	مجموع الخصوم المحتملة

المبالغ	التعهدات المقدمة
0	تعهدات التمويل المقدمة
638	تعهدات على السندات
638	مجموع التعهدات المقدمة

المبالغ	التعهدات المقبولة
0	تعهدات التمويل المقبولة
101 873	ضمانات مقبولة

بنك الجنوب

قائمة النتائج
في 31 ديسمبر 1999
(بآلاف الدينانير)

المبالغ	إيرادات الاستغلال البنكي
77 542	فوائد دائنة ومدخيل مماثلة
12 379	عمولات (في شكل إيرادات)
4 199	أرباح محفظة السندات التجارية والعمليات المالية
632	مدخيل محفظة الاستثمار
94 752	مجموع إيرادات الاستغلال البنكي
المبالغ	أعباء الاستغلال البنكي
27 215 -	فوائد مدينة وأعباء مماثلة
0	عمولات مدينة
0	خسائر محفظة السندات التجارية والعمليات المالية
27 215 -	مجموع أعباء الاستغلال البنكي
67 537	النتائج البنكية الصافي
15 885 -	مخصصات المدخرات ونتيجة تصحيح قيم المستحقات وعناصر خارج الموازنة والخصوم
1 907	مخصصات المدخرات ونتيجة تصحيح قيم محفظة الاستثمار
24	إيرادات استغلال أخرى
24 434 -	مصاريف الأعوان
6 525 -	أعباء الاستغلال العامة
2 231	مخصصات الاستهلاكات والمدخرات على الأصول الثابتة
20 393	نتيجة الاستغلال
577 -	رصيد ربح \ خسارة على عناصر عادية أخرى
5 697 -	أداءات على الأرباح
14 119	نتيجة الأنشطة العادية
0	رصيد ربح \ خسارة على عناصر طارئة
14 119	النتيجة الصافية للسنة المحاسبية

المبالغ	الأصول
6 634	الخزينة وأموال لدى البنك المركزي ومركز الصكوك البريدية والخزينة العامة للبلاد التونسية
140 067	مستحقات على المؤسسات البنكية
722 766	مستحقات على الحرفاء
19 073	محفظة السندات التجارية
57 299	محفظة الاستثمار
33 636	الأصول الثابتة
89 692	أصول أخرى
1 069 167	مجموع الأصول
المبالغ	الخصوم
1 981	البنك المركزي ومركز الصكوك البريدية
40 207	ودائع وأموال المؤسسات البنكية
744 093	ودائع وأموال الحرفاء
80 116	اقتراضات وموارد خصوصية
67 014	خصوم أخرى
933 411	مجموع الخصوم
المبالغ	الأموال الذاتية
35 000	رأس المال
39 587	الاحتياطيات
43 277	أموال ذاتية أخرى
758	نتائج مؤقتة
17 134	نتيجة السنة المحاسبية
135 756	مجموع الأموال الذاتية
1 069 167	مجموع الخصوم والأموال الذاتية
خارج الموازنة	
المبالغ	الخصوم المحتملة
178 979	ضمانات وكفالات وضمانات أخرى مقدمة
54 998	اعتمادات مستندية
233 977	مجموع الخصوم المحتملة
المبالغ	التعهدات المقدمة
30 980	تعهدات التمويل المقدمة
30 980	مجموع التعهدات المقدمة
المبالغ	التعهدات المقبولة
35 981	تعهدات التمويل المقبولة
772 501	ضمانات مقبولة
808 482	مجموع التعهدات المقبولة

البنك التونسي

قائمة النتائج
في 31 ديسمبر 1999
(بآلاف الدينار)

إيرادات الاستغلال البنكي	المبالغ
فوائد دائنة ومدخيل مماثلة	67 634
عمولات (في شكل إيرادات)	10 341
أرباح محفظة السندات التجارية والعمليات المالية	5 295
مدخيل محفظة الاستثمار	2 776
مجموع إيرادات الاستغلال البنكي	86 046
أعباء الاستغلال البنكي	المبالغ
فوائد مدينة وأعباء مماثلة	26 344
مجموع أعباء الاستغلال البنكي	26 344
النتائج البنكي الصافي	59 702
إيرادات استغلال أخرى	2 969
مخصصات للمدخرات ونتيجة تصحيح قيم المستحقات خارج الموازنة والخصوم	18 049
مصاريف الأعوان	15 109
أعباء الاستغلال العامة	5 095
مخصصات الاستهلاكات	2 675
نتيجة الاستغلال	21 743
رصيد ربح إخصارة على عناصر عادية أخرى	736 -
أداءات على الأرباح	3 873 -
نتيجة الأنشطة العادية	17 134
رصيد ربح إخصارة على عناصر طارئة	
النتيجة الصافية للسنة المحاسبية	17 134

المبالغ	الأصول
24 589	الخزائن وأموال لدى البنك المركزي ومركز الصكوك البريدية والخزينة العامة للبلاد التونسية
111 528	مستحقات على المؤسسات البنكية والمالية
647 524	مستحقات على الحرفاء
62 841	محفظه السندات التجارية
14 194	محفظه الاستثمار
27 339	الأصول الثابتة
41 372	أصول أخرى

929 387 مجموع الأصول

المبالغ	الخصوم
32 000	البنك المركزي ومركز الصكوك البريدية
49 095	ودائع وأموال المؤسسات البنكية والمالية
653 334	ودائع وأموال الحرفاء
43 455	اقتراضات وموارد خصوصية
28 897	خصوم أخرى

806 781 مجموع الخصوم

المبالغ	الأموال الذاتية
30 000	رأس المال
78 338	الاحتياطيات
6	نتائج مؤجلة
14 262	نتيجة السنة المحاسبية

122 606 مجموع الأموال الذاتية

929 387 مجموع الخصوم والأموال الذاتية

خارج الموازنة	
المبالغ	الخصوم المحتملة

293 076 جموع الخصوم المحتملة

المبالغ التعهدات المقدمة

182 212 مجموع التعهدات المقدمة

المبالغ التعهدات المقبولة

464 598 مجموع التعهدات المقبولة

الاتحاد البنكي للتجارة والصناعة

قائمة النتائج
في 31 ديسمبر 1999
(بآلاف الدينانير)

المبالغ	إيرادات الاستغلال البنكي
60 620	فوائد دائنة ومداخيل مماثلة
11 346	عمولات (في شكل إيرادات)
5 334	أرباح محفظة السندات التجارية والعمليات المالية
804	مداخيل محفظة الاستثمار
78 104	مجموع إيرادات الاستغلال البنكي
المبالغ	أعباء الاستغلال البنكي
20 053	فوائد مدينة وأعباء مماثلة
731	عمولات مدينة
20 784	مجموع أعباء الاستغلال البنكي
57 320	النتائج البنكي الصافي
(7 319)	مخصصات المخدرات ونتيجة تصحيح قيم المستحقات وعناصر خارج الموازنة والخصوم
(943)	مخصصات المخدرات ونتيجة تصحيح قيم محفظة الاستثمار
873	إيرادات استغلال أخرى
(16 340)	مصاريف الأعوان
(7 706)	أعباء الاستغلال العامة
(4 063)	مخصصات الاستهلاكات والمخدرات على الأصول الثابتة
21 822	نتيجة الاستغلال
64	رصيد ربح خسارة على عناصر عادية أخرى
(7 624)	أداءات على الأرباح
14 262	النتيجة الصافية للسنة المحاسبية

المبالغ	الأصول
107 106	الخزينة وأموال لدى البنك المركزي ومركز الصكوك البريدية والخزينة العامة للبلاد التونسية
275 821	مستحقات على المؤسسات البنكية والمالية
402 978	مستحقات على الحرفاء
402	محفظة السندات التجارية
24 984	محفظة الاستثمار
17 506	الأصول الثابتة
74 065	أصول أخرى
902 862	مجموع الأصول

المبالغ	الخصوم
11 057	البنك المركزي ومركز الصكوك البريدية
731 955	ودائع وأموال المؤسسات البنكية والمالية
166 317	ودائع وأموال الحرفاء
114 709	- حسابات عند الطلب
312 264	- حسابات الادخار
8 000	- حسابات لأجل ورقاق الخزينة ونواتج مالية أخرى
130 665	- شهادات الإيداع
16 708	- مبالغ أخرى مستحقة للحرفاء
53 723	اقتراضات وموارد خصوصية
	خصوم أخرى
813 443	مجموع الخصوم

المبالغ	الأموال الذاتية
35 000	رأس المال أو الاعتماد
44 942	الاحتياطيات
	- الأسهم الذاتية
	- أموال ذاتية أخرى
182	نتائج مؤجلة
9 295	نتيجة السنة المحاسبية
89 419	مجموع الأموال الذاتية
902 862	مجموع الخصوم والأموال الذاتية

خارج الموازنة	
المبالغ	الخصوم المحتملة
86 850	ضمانات وكفالات وضمائم أخرى مقدمة
76 707	اعتمادات مستندية
	أصول مقدمة كضمان
163 557	مجموع الخصوم المحتملة

المبالغ	التعهدات المقدمة
36 978	تعهدات التمويل المقدمة
35 297	تعهدات على السنوات
72 275	مجموع التعهدات المقدمة

المبالغ	التعهدات المقبولة
194 567	تعهدات التمويل المقبولة
	ضمانات مقبولة
194 567	مجموع الخصوم المحتملة

البنك العربي لتونس

قائمة النتائج
في 31 ديسمبر 1999
(بآلاف الدينانير)

إيرادات الاستغلال البنكي	
المبالغ	فوائد دائنة ومداخيل مماثلة
43 219	عمولات (في شكل إيرادات)
7 260	أرباح محفظة السندات التجارية والعمليات المالية
7 182	مداخيل محفظة الاستثمار
3 204	
60 865	مجموع إيرادات الاستغلال البنكي
أعباء الاستغلال البنكي	
المبالغ	فوائد مدينة وأعباء مماثلة
23 688	عمولات مدينة
793	خسائر محفظة السندات التجارية والعمليات المالية
1 248	
25 729	مجموع أعباء الاستغلال البنكي
النتائج البنكية الصافي	
35 136	مخصصات المدخرات ونتيجة تصحيح قيم المستحقات وعناصر خارج الموازنة والخصوم
4 336	مخصصات المدخرات ونتيجة تصحيح قيم محفظة الاستثمار
39	إيرادات استغلال أخرى
1 3211	مصاريف الأعوان
6 318	أعباء الاستغلال العامة
2 232	مخصصات الاستهلاكات والمدخرات على الأصول الثابتة
9 078	نتيجة الاستغلال
1 223	رصيد ربح \ خسارة على عناصر عادية أخرى
1 821	أداءات على الأرباح
8 480	نتيجة الأنشطة العادية
	رصيد ربح \ خسارة على عناصر طارئة
8 480	النتيجة الصافية للسنة المحاسبية
815	إنعكاسات التعديلات المحاسبية (صافية من الأداءات)
9 295	النتيجة بعد التعديلات المحاسبية

المبالغ	الأصول
35 667	الخزائن وأموال لدى البنك المركزي ومركز الصكوك البريدية والخزينة العامة للبلاد التونسية
123 856	مستحقات على المؤسسات البنكية والمالية
1 089 334	مستحقات على الحرفاء
15 137	محفظة السندات التجارية
59 799	محفظة الاستثمار
46 871	الأصول الثابتة
24 376	أصول أخرى
1 395 040	مجموع الأصول

المبالغ	الخصوم
141 621	البنك المركزي ومركز الصكوك البريدية
1 078 564	ودائع وأموال المؤسسات البنكية والمالية
33 208	ودائع وأموال الحرفاء
24 649	اقتراضات وموارد خصوصية
	خصوم أخرى
1 278 042	مجموع الخصوم

المبالغ	الأموال الذاتية
61 000	رأس المال
39 972	الاحتياطيات
529	الأسهم الذاتية
16 555	نتيجة السنة المحاسبية
116 998	مجموع الأموال الذاتية
1 395 040	مجموع الخصوم والأموال الذاتية

خارج الموازنة	
المبالغ	الخصوم المحتملة
113 546	ضمانات وكفالات وضمانات أخرى مقدمة
98 172	اعتمادات مستندية
	أصول مقدمة كضمان
211 718	مجموع الخصوم المحتملة

المبالغ	التعهدات المقدمة
41 150	تعهدات التمويل المقدمة
4 350	تعهدات على السندات
45 500	مجموع التعهدات المقدمة

المبالغ	التعهدات المقبولة
111 135	ضمانات مقبولة

قائمة النتائج
في 31 ديسمبر 1999
(بآلاف الدينانير)

إيرادات الاستغلال البنكي	
المبالغ	فوائد دائنة ومداخيل مماثلة
88 836	عمولات
13 628	أرباح محفظة السندات التجارية والعمليات المالية
8 591	مداخيل محفظة الاستثمار
3 024	
114 079	مجموع إيرادات الاستغلال البنكي
أعباء الاستغلال البنكي	
المبالغ	فوائد مدينة وأعباء مماثلة
51 714	عمولات مدينة
862	خسائر محفظة السندات التجارية والعمليات المالية
52 576	مجموع أعباء الاستغلال البنكي
النتائج البنكي الصافي	
61 503	
19 339	مخصصات المدخرات ونتيجة تصحيح قيم المستحقات وعناصر خارج الموازنة والخصوم
1 055	إيرادات استغلال أخرى
13 632	مصاريف الأعوان
6 547	أعباء الاستغلال العامة
2 708	مخصصات الاستهلاكات
20 332	نتيجة الاستغلال
105	رصيد ربح \ خسارة على عناصر عادية أخرى
3 672	أداءات على الأرباح
16 555	نتيجة الأنشطة العادية
16 555	النتيجة الصافية للسنة المحاسبية

المبالغ	الأصول
2 390	الخزائنة وأموال لدى البنك المركزي ومركز الصكوك البريدية والخزينة العامة للبلاد التونسية
573	مستحقات على المؤسسات البنكية والمالية
72 669	مستحقات على الحرفاء
1 787	محفظة السندات التجارية
759	محفظة الاستثمار
3 310	الأصول الثابتة
6 356	أصول أخرى
87 844	مجموع الأصول

المبالغ	الخصوم
156	البنك المركزي ومركز الصكوك البريدية
2 133	ودائع وأموال المؤسسات البنكية والمالية
72 123	ودائع وأموال الحرفاء
1 576	اقتراضات وموارد خصوصية
5 069	خصوم أخرى
81 056	مجموع الخصوم

المبالغ	الأموال الذاتية
5 000	رأس المال
900	الاحتياطيات
2 623	أموال ذاتية أخرى
2 797 -	نتائج مؤجلة
1 061	نتيجة السنة المحاسبية
6 788	مجموع الأموال الذاتية
87 844	مجموع الخصوم والأموال الذاتية

خارج الموازنة	
المبالغ	الخصوم المحتملة
4 519	ضمانات وكفالات وضمانات أخرى مقدمة
11 214	اعتمادات مستندية
0	أصول مقدمة كضمان
15 733	مجموع الخصوم المحتملة

المبالغ	التعهدات المقدمة
5 651	تعهدات التمويل المقدمة
0	تعهدات على السندات
5 651	مجموع التعهدات المقدمة

المبالغ	التعهدات المقبولة
0	تعهدات التمويل المقبولة
2 988	ضمانات مقبولة
2 988	مجموع التعهدات المقبولة

البنك الفرنسي التونسي

قائمة النتائج
في 31 ديسمبر 1999
(بآلاف الدينار)

المبالغ	إيرادات الاستغلال البنكي
5 348	فوائد دائنة ومداخيل مماثلة
1 576	عمولات (في شكل إيرادات)
544	أرباح محفظة السندات التجارية والعمليات المالية
43	مداخيل محفظة الاستثمار
7 512	مجموع إيرادات الاستغلال البنكي
المبالغ	أعباء الاستغلال البنكي
2 915 -	فوائد مدينة وأعباء مماثلة
0	عمولات مدينة
0	خسائر محفظة السندات التجارية والعمليات المالية
2 915 -	مجموع أعباء الاستغلال البنكي
4 596	النتائج البنكية الصافي
1 -	مخصصات المدخرات ونتيجة تصحيح قيم المستحقات وعناصر خارج الموازنة والخصوم
352	مخصصات المدخرات ونتيجة تصحيح قيم محفظة الاستثمار
2	إيرادات استغلال أخرى
2 898 -	مصارييف الأعوان
626 -	أعباء الاستغلال العامة
363 -	مخصصات الاستهلاكات والمدخرات على الأصول الثابتة
1 063	نتيجة الاستغلال
0	رصيد ربح \ خسارة على عناصر عادية أخرى
2 -	أداءات على الأرباح
1 061	نتيجة الأنشطة العادية
0	رصيد ربح \ خسارة على عناصر طارئة
1 061	النتيجة الصافية للسنة المحاسبية

المبالغ	الأصول
1 967	الخزينة وأموال لدى البنك المركزي ومركز الصكوك البريدية والخزينة العامة للبلاد التونسية
151 402	مستحقات على المؤسسات البنكية والمالية
69 512	مستحقات على الحرفاء
112 028	محفظة السندات التجارية
35	محفظة الاستثمار
437	الأصول الثابتة
9 237	أصول أخرى

المبالغ	مجموع الأصول
344 618	

المبالغ	الخصوم
1	البنك المركزي ومركز الصكوك البريدية
297 677	ودائع وأموال المؤسسات البنكية والمالية
31 827	ودائع وأموال الحرفاء
0	اقتراضات وموارد خصوصية
2 662	خصوم أخرى
332 167	مجموع الخصوم

المبالغ	الأموال الذاتية
10 000	رأس المال
0	الاحتياطيات
0	الأسهم الذاتية
0	أموال ذاتية أخرى
0	نتائج مؤجلة
2 451	نتيجة السنة المحاسبية
12 451	مجموع الأموال الذاتية

المبالغ	مجموع الخصوم والأموال الذاتية
344 618	

المبالغ	الخصوم المحتملة
11 847	ضمانات وكفالات وضمانات أخرى مقدمة
8 826	اعتمادات مستندية
0	أصول مقدمة كضمان
20 673	مجموع الخصوم المحتملة

المبالغ	التعهدات المقدمة
0	تعهدات التمويل المقدمة
0	تعهدات على السندات
0	مجموع التعهدات المقدمة

المبالغ	التعهدات المقبولة
79 509	تعهدات التمويل المقبولة
0	ضمانات مقبولة
79 509	مجموع التعهدات المقبولة

سيطي بنك الفرع المقيم بتونس

قائمة النتائج
في 31 ديسمبر 1999
(بآلاف الدينانير)

المبالغ	إيرادات الاستغلال البنكي
14 309	فوائد دائنة ومداخيل مماثلة
1 232	عمولات (في شكل إيرادات)
7 151	أرباح محفظة السندات التجارية والعمليات المالية
0	مداخيل محفظة الاستثمار
22 692	مجموع إيرادات الاستغلال البنكي
المبالغ	أعباء الاستغلال البنكي
16 796	فوائد مدينة وأعباء مماثلة
0	عمولات مدينة
0	خسائر محفظة السندات التجارية والعمليات المالية
16 796	مجموع أعباء الاستغلال البنكي
5 896	النتائج البنكية الصافي
104	رصيد ربح \ مخصصات المخزرات ونتيجة تصحيح قيم المستحقات وعناصر خارج الموازنة والخصوم
0	رصيد ربح \ مخصصات المخزرات ونتيجة تصحيح قيم محفظة الاستثمار
0	إيرادات استغلال أخرى
1 127	مصاريف الأعوان
925	أعباء الاستغلال العامة
89	مخصصات الاستهلاكات والمخزرات على الأصول الثابتة
3 859	نتيجة الاستغلال
3 -	رصيد ربح \ خسارة على عناصر عادية أخرى
1 405	أداءات على الأرباح
2 451	نتيجة الأنشطة العادية
0	رصيد ربح \ خسارة على عناصر طارئة
2 451	النتيجة الصافية للسنة المحاسبية

المبالغ	الأصول
1 014	الخزينة وأموال لدى البنك المركزي ومركز الصكوك البريدية والخزينة العامة للبلاد التونسية
3 916	مستحقات على المؤسسات البنكية والمالية
41 986	مستحقات على الحرفاء
20	محفظة السندات التجارية
1 729	محفظة الاستثمار
4 626	الأصول الثابتة
	أصول أخرى
53 291	مجموع الأصول
المبالغ	الخصوم
	البنك المركزي ومركز الصكوك البريدية
1 680	ودائع وأموال المؤسسات البنكية والمالية
498	ودائع وأموال الحرفاء
44	- حسابات عند الطلب
1 138	- حسابات الادخار
	- حسابات لأجل ورفاق الخزينة ونواتج مالية أخرى
15 045	- مبالغ أخرى مستحقة للحرفاء
5 021	- شهادات الإيداع المكتتبية من قبل الحرفاء
	موارد خصوصية
	خصوم أخرى
21 746	مجموع الخصوم
المبالغ	الأموال الذاتية
30 000	رأس المال أو الاعتماد
41	الاحتياطيات
	الأسهم الذاتية
780	أموال ذاتية أخرى
724	نتائج مؤجلة
	نتيجة السنة المحاسبية
31 545	مجموع الأموال الذاتية
53 291	مجموع الخصوم والأموال الذاتية
المبالغ	الخصوم المحتملة
71	ضمانات وكفالات وضمانات أخرى مقدمة
	اعتمادات مستندية
	أصول مقدمة كضمان
71	مجموع الخصوم المحتملة
المبالغ	التعهدات المقدمة
18 322	تعهدات التمويل المقدمة
	تعهدات على السندات
18 393	مجموع التعهدات المقدمة
المبالغ	التعهدات المقبولة
7 822	تعهدات التمويل المقبولة
	ضمانات مقبولة

البنك التونسي للتضامن

قائمة النتائج
في 31 ديسمبر 1999
(بآلاف الدينانير)

المبالغ	إيرادات الاستغلال البنكي
2 662	فوائد دائنة ومداخيل مماثلة
522	عمولات
	أرباح محفظة السندات التجارية والعمليات المالية
	مداخيل محفظة الاستثمار
3 184	مجموع إيرادات الاستغلال البنكي
المبالغ	أعباء الاستغلال البنكي
44	فوائد مدينة وأعباء مماثلة
	عمولات مدينة
	خسائر محفظة السندات التجارية والعمليات المالية
44	مجموع أعباء الاستغلال البنكي
3140	النتائج البنكية الصافي
	مخصصات المدخرات ونتيجة تصحيح قيم المستحقات وعناصر خارج الموازنة والخصوم
586	مخصصات المدخرات ونتيجة تصحيح قيم محفظة الاستثمار
1 728	إيرادات استغلال أخرى
1 907	مصاريف الأعوان
876	أعباء الاستغلال العامة
328	مخصصات الاستهلاكات والمدخرات على الأصول الثابتة
1 171	نتيجة الاستغلال
	رصيد ربح \ خسارة على عناصر عادية أخرى
447	أداءات على الأرباح
724	نتيجة الأنشطة العادية
	رصيد ربح \ خسارة على عناصر طارئة
724	النتيجة الصافية للسنة المحاسبية

شبكة الفرع



البنك القومي الفلاحي

الفروع
والوكالات
والمكاتب المفتوحة
في 31 ديسمبر 1999

اسم الوكالة	الولاية	المدينة أو الناحية	العنوان	الهاتف	الفاكس
الفروع	فرع محمد الخامس الفرع	نهج الهادي نويرة		791.000 (01)	793.751
المديرية الجهوية بباجة			نهج علي البلهوان - عمارة البنك القومي الفلاحي - عدد 1	451928 (08)	452.455
(و) باجة	باجة	باجة	شارع فرحات حشاد	450.050 (08)	453.056
(و) مجاز الباب	باجة	مجاز الباب	شارع الحبيب بورقبيبة	460.087 (08)	460.938
(و) تيرسوق	باجة	تيرسوق	شارع الجمهورية	466.703 (08)	466.468
(و) تستور	باجة	تستور	شارع الحبيب بورقبيبة	570.029 (08)	570.132
(و) نفزة	باجة	نفزة	شارع الحبيب بورقبيبة	471.243 (08)	470.389
(و) عمدون	باجة	عمدون	ساحة الإستقلال	469.036 (08)	469.365
(و) قبلاط	باجة	قبلاط	شارع الحبيب بورقبيبة	453.388 (08)	462.155
المديرية الجهوية بمدنين			شارع الحبيب بورقبيبة - مدنين	643.921 (05)	643.924
(و) جربة	مدنين	جربة	ساحة المختار عطية	650.025 (05)	652.587
(و) جرجيس	مدنين	جرجيس	نهج فلسطين	680.020 (05)	682.468
(و) بنقردان	مدنين	بنقردان	ساحة الديوانة	665.155 (05)	666.155
(و) مدنين	مدنين	مدنين	شارع الحبيب بورقبيبة	640.313 (05)	640.621
(و) تطاوين	مدنين	تطاوين	المصرف السياحي	860.634 (05)	862.356
(و) قلالة	مدنين	قلالة	البنك القومي الفلاحي بقلالة	656.091 (05)	656.215
المديرية الجهوية بسليانة			عمارة البنك القومي الفلاحي - نهج 18 جانفي	872.303 (08)	872.305
(و) بوعرادة	سليانة	بوعرادة	المركز التجاري ، شارع فلسطين	805.317 (08)	805.142
(و) سليانة	سليانة	سليانة	ساحة الإستقلال	871.234 (08)	871.270
(و) مكث	سليانة	مكث	شارع الحبيب بورقبيبة	826.415 (08)	826.351
(و) قففور	سليانة	قففور	نهج عقبة بن نافع	817.038 (08)	817.213
(و) الكريب	سليانة	الكريب	شارع الحبيب بورقبيبة	891.243 (08)	891.325
(و) الروحية	سليانة	الروحية	المركز التجاري	893.095 (08)	893.085
المديرية الجهوية بتونس الجنوبية			نهج المختار عطية	341.018 (01)	341.019
(و) تونس (أ)	تونس	تونس	12 مكر نهج الجزيرة	321.464 (01)	342.408
(و) تونس (ب)	تونس	تونس	44، شارع قرطاج	240.054 (01)	344.642
(و) قنطرة الفحص	تونس	قنطرة الفحص	شارع الحبيب بورقبيبة	670.012 (02)	670.707
(و) حلق الوادي	تونس	حلق الوادي	ديوان الموائى	736.716 (01)	736.226
(و) تونس الميناء	تونس	تونس	10، ساحة المنصف باي	255.574 (01)	258.629
(و) فرع تونس الدولي	تونس	تونس	شارع الحبيب بورقبيبة	341.205 (01)	341.201
(و) بن عروس	بن عروس	بن عروس	شارع الحبيب بورقبيبة	383.987 (01)	385.044
(و) مرناق	بن عروس	مرناق	شارع فرحات حشاد	360.380 (01)	360.088
(و) زغوان	زغوان	زغوان	شارع الحبيب بورقبيبة	675.438 (02)	676.599
(و) المحمدية	بن عروس	المحمدية	شارع الحبيب بورقبيبة	394.400 (01)	305.122
(و) الزهراء	بن عروس	الزهراء	حي الحبيب - شارع الطيب المهيري	482.438 (01)	453.360
(و) بقر القصة	بن عروس	نعسان	سوق الجملة	383.200 (01)	385.737
المديرية الجهوية ببنزرت			نهج المنجي سليم	430.111 (02)	433.373
(و) بنزرت	بنزرت	بنزرت	نهج المنجي سليم	431.669 (02)	443.766
(و) ماطر	بنزرت	ماطر	ساحة تونس	465.002 (02)	466.508
(و) منزل بورقبيبة	بنزرت	منزل بورقبيبة	شارع 3 أوت	464.519 (02)	460.805
(و) رأس الجبل	بنزرت	رأس الجبل	نهج المحكمة	447.075 (02)	447.866
(و) سجنان	بنزرت	سجنان	شارع الحبيب بورقبيبة	469.192 (02)	469.266
(و) العالمة	بنزرت	العالمة	شارع الحبيب بورقبيبة	442.790 (02)	442.033

(م.ق) : مقر

(ف) : فرع

(م) : مكتب

(و) : وكالة

شبكة فروع بنوك الإيداع

التقرير السنوي 1999

البنك القومي الفلاحي

الفروع
والوكالات
والمكاتب المفتوحة
في 31 ديسمبر 1999

اسم الوكالة	الولاية	المدينة أو الناحية	العنوان	الهاتف	الفاكس
المديرية الجهوية بالكاف					
(9) الكاف	الكاف	الكاف	نهج علي البلهوان	201.441 (08)	201.748
(9) الدهماني	الكاف	الدهماني	نهج علي البلهوان	200.004 (08)	202.998
(9) السرس	الكاف	السررس	نهج سيدي منصور	280.019 (08)	280.535
(9) تاجروين	الكاف	تاجروين	شارع الطيب المهيري	262.352 (08)	262.365
(9) الجريصة	الكاف	الجريصة	شارع الحبيب بورقيبة	277.344 (08)	277.355
			شارع الحبيب بورقيبة	283.288 (08)	283.263
المديرية الجهوية بنابل					
(9) سليمان	نابل	سليمان	نهج علي الزاوي	286.380 (02)	287.552
(9) بني خيار	نابل	بني خيار	شارع الحبيب بورقيبة	290.172 (02)	290.792
(9) بني خالد	نابل	بني خالد	شارع الحبيب بورقيبة	229.765 (02)	228.188
(9) نابل	نابل	نابل	المركب التجاري	370.357 (02)	370.997
(9) قرنبالية	نابل	قرنبالية	مركز نيوبوليس - شارع فرنسا	285.012 (02)	224.194
(9) الحمامات	نابل	الحمامات	شارع الحبيب بورقيبة	255.158 (02)	256.531
(9) منزل تميم	نابل	منزل تميم	شارع الحبيب بورقيبة	280.129 (02)	281.281
(9) قليبية	نابل	قليبية	نهج سالم الجنوبي	344.054 (02)	345.641
(9) قرية	نابل	قرية	ساحة الجمهورية	296.078 (02)	273.097
(9) منزل بوزلفي	نابل	منزل بوزلفي	شارع الحبيب بورقيبة	384.700 (02)	386.643
(9) الهوارية	نابل	الهوارية	ساحة الإستقلال	292.166 (02)	253.495
(9) بوعرقوب	نابل	الهوارية	شارع الحبيب بورقيبة	297.058 (02)	297.298
(9) نابل 2	نابل	بوعرقوب	شارع علي البلهوان	259.572 (02)	259.710
(9) المدينة	نابل	نابل	شارع الحبيب بورقيبة	285.270 (02)	224.238
			شارع الحبيب بورقيبة	297.522 (02)	297.679
المديرية الجهوية بسوسة					
(9) سوسة	سوسة	سوسة	شارع الحبيب بورقيبة	225.166 (03)	225.718
(9) مساكن	سوسة	سوسة	شارع الحبيب بورقيبة	212.081 (03)	225.718
(9) القلعة الكبرى	سوسة	مساكن	الحي التجاري	259.087 (03)	257.083
(9) النفيضة	سوسة	القلعة الكبرى	نهج 18 جانفي	253.028 (03)	253.888
(9) سوسة الجمهورية	سوسة	النفيضة	شارع الجمهورية	250.027 (03)	250.311
(9) حمام سوسة	سوسة	سوسة	51، شارع الجمهورية	228.133 (03)	228.819
(9) ميناء سوسة	سوسة	حمام سوسة	المركب التجاري	361.285 (03)	361.337
(9) سوسة المدينة	سوسة	سوسة	شارع محمد الخامس	228.755 (03)	228.756
(9) سوسة بوجعفر	سوسة	سوسة	شارع باريس - سوسة	228.055 (03)	228.692
			مركز سوسة	229.067 (03)	229.065
المديرية الجهوية بقفصة					
(9) دقاش	توزر	دقاش	شارع الطيب المهيري	220.769 (06)	220.388
(9) قفصة	قفصة	قفصة	شارع الحبيب بورقيبة	420.261 (06)	420.269
(9) توزر	توزر	قفصة	طريق قابس	221.266 (06)	225.249
(9) القطار	قفصة	توزر	شارع فرحات حشاد	452.827 (06)	452.128
(9) السند	قفصة	القطار	الحي التجاري - القطار	285.492 (06)	285.183
			شارع الحبيب بورقيبة - السند	290.201 (06)	290.301
المديرية الجهوية بصفاقس					
(9) صفاقس	صفاقس	صفاقس	47، شارع الحبيب المعزون	223.768 (04)	227.587
(9) صفاقس حشاد	صفاقس	صفاقس	19، شارع الطيب المهيري	226.077 (04)	298.136
(9) المحرس	صفاقس	صفاقس باب البحر	شارع فرحات حشاد	227.431 (04)	228.886
(9) صفاقس الميناء	صفاقس	المحرس	شارع الحبيب بورقيبة	290.884 (04)	290.700
(9) ساقية الدابر	صفاقس	صفاقس باب البحر	ميناء الصيد البحري	227.465 (04)	298.521
(9) صفاقس الشمالية	صفاقس	صفاقس	شارع الحبيب بورقيبة	256.356 (04)	451.315
(9) ساقية الزيت	صفاقس	صفاقس	43، شارع الطاهر صفر	229.803 (04)	228.975
			طريق تونس	250.000 (04)	254.517

البنك القومي الفلاحي

الفروع
والوكالات
والمكاتب المفتوحة
في 31 ديسمبر 1999

الفاكس	الهاتف	العنوان	المدينة أو الناحية	الولاية	اسم الوكالة
228.483	(04) 400.483	نهج سيدي علي الكراي	صفاقس	صفاقس	صفاقس المدينة
254.959	(04) 254.789	طريق تنخور، الكيلومتر 6	الشبيحية	صفاقس	الشبيحية
271.393	(04) 271.392	شارع الهادي شاكر	عقارب	صفاقس	عقارب
284.453	(04) 284.453	شارع الحبيب بورقيبة	الحنشة	صفاقس	الحنشة
402.462	(04) 403.475	شارع 7 نوفمبر - عمارة ابن خلدون	صفاقس	صفاقس	صفاقس 7 نوفمبر
المديرية الجهوية بقابس					
272.944	(05) 273.005	شارع الحبيب بورقيبة			
272.323	(05) 270.054	شارع الحبيب بورقيبة	قابس	قابس	قابس
491.145	(05) 491.255	نهج الشباب	قبلي	قبلي	قبلي
230.633	(05) 230.501	مطماطة الجديدة	مطماطة	قابس	مطماطة
321.666	(05) 321.333	شارع 27 أكتوبر	مارث	قابس	مارث
331.230	(05) 331.600	شارع الحبيب بورقيبة	الحامة	قابس	الحامة
المديرية الجهوية بالمنستير					
464.722	(03) 460.291	نهج الزعيم			
696.952	(03) 681.055	ساحة الاستقلال	المهدية	المهدية	المهدية
463.044	(03) 461.099	نهج طرابلس	المنستير	المنستير	المنستير
630.016	(03) 630.366	طريق صفاقس	الجم	المنستير	الجم
664.983	(03) 665.096	شارع علي البلهوان	قصور الساف	المنستير	قصور الساف
474.715	(03) 475.052	شارع الحبيب بورقيبة	المكنين	المنستير	المكنين
487.751	(03) 486.202	نهج البشير صفر	جمال	المهدية	جمال
479.833	(03) 479.002	شارع الحبيب بورقيبة	طليلة	المنستير	طليلة
610.160	(03) 610.181	شارع الحرية	السواسي	المهدية	السواسي
642.747	(03) 643.122	زاوية نهج فلسطين \ شارع بورقيبة	الشاببة	المهدية	الشاببة
526.337	(03) 525.359	شارع علي البلهوان	الساحلين	المنستير	الساحلين
المديرية الجهوية بتونس الشمالية					
341.020	(01) 341.017	نهج المختر عطية			
789.308	(01) 780.186	19.18.17، ساحة تانيت	تونس	تونس	تونس هلتون
341.024	(01) 341.044	19. شارع باريس	تونس	تونس	شارع باريس
834.172	(01) 835.959	61، شارع الحرية	تونس	تونس	لافيات
712.902	(01) 713.843	18، شارع الحبيب بورقيبة	اريانة	اريانة	اريانة
341.705	(01) 253.751	16، شارع لندرة	تونس	تونس	شارع لندرة
531.500	(01) 530.020	10، شارع فرحات حشاد	طبرية	اريانة	طبرية
540.759	(01) 540.152	شارع الحبيب بورقيبة	المرناقية	اريانة	المرناقية
705.583	(01) 705.919	8069، المنطقة الصناعية	الشرقية	اريانة	الشرقية
790.626	(01) 783.037	39، شارع الأن سافاري	تونس	تونس	الأن سافاري
535.700	(01) 535.430	شارع الحبيب بورقيبة	وادي الليل	اريانة	وادي الليل
880.666	(01) 880.677	مركب عائدة	المنزه التاسع	اريانة	المنزه التاسع
784.159	(01) 781.385	12، شارع خير الدين باشا	تونس	تونس	خير الدين باشا
501.203	(01) 517.422	شارع 9 مارس - باردو	باردو	تونس	باردو
571.409	(01) 571.388	ساحة باب سويقة	تونس	تونس	باب سويقة
610.816	(01) 610.408	الفضاء التجاري للمغازة العامة	الدندان	تونس	الدندان
المديرية الجهوية بالقصرين					
473.302	(07) 473.294	شارع الحبيب بورقيبة			
480.095	(07) 480.100	شارع الحبيب بورقيبة	تالة	القصرين	تالة
474.395	(07) 474.720	شارع الحبيب بورقيبة	القصرين	القصرين	القصرين
632.835	(06) 632.179	نهج الحسين بوزيان	سيدي بوزيد	سيدي بوزيد	سيدي بوزيد
465.822	(07) 465.327	شارع فرحات حشاد	سبيطلة	القصرين	سبيطلة
645.325	(06) 645.272	شارع الحبيب بورقيبة	المكناسي	سيدي بوزيد	المكناسي
441.328	(07) 441.328	شارع الحبيب بورقيبة	فريانة	القصرين	فريانة
677.100	(06) 677.386	شارع الحبيب بورقيبة	بئر الحفي	سيدي بوزيد	بئر الحفي
488.154	(07) 488.282	شارع الحبيب بورقيبة	سبيبة	القصرين	سبيبة

البنك القومي الفلاحي

الفروع
والوكالات
والمكاتب المفتوحة
في 31 ديسمبر 1999

اسم الوكالة	الولاية	المدينة أو الناحية	العنوان	الهاتف	الفاكس
(9) الرقاب	سيدي بوزيد	الرقاب	شارع الحبيب بورقيبة	(06) 640.308	640.163
(9) فوسانة	القصرين	فوسانة	شارع 7 نوفمبر	(07) 420.614	420.612
المديرية الجهوية بالقيروان					
(9) القيروان المدينة	القيروان	القيروان	شارع الجمهورية	(07) 225.505	235.270
(9) السبيخة	القيروان	السبيخة	شارع الحبيب بورقيبة	(07) 223.215	234.755
(9) القيروان	القيروان	القيروان	ساحة السوق	(07) 365.070	265.218
(9) حفوز	القيروان	القيروان	شارع الحبيب بورقيبة	(07) 231.532	235.570
(9) يوحجلة	القيروان	حفوز	شارع الحبيب بورقيبة	(07) 355.056	355.005
(9) الوسلاتية	القيروان	يوحجلة	ساحة الاستقلال	(07) 266.043	266.234
(9) الشاردة	القيروان	الوسلاتية	المركز التجاري بالوسلاتية	(07) 350.288	350.260
(9) القيروان الحجام	القيروان	الشاردة	المركز التجاري بالشاردة	(07) 268.526	268.554
(9) نصر الله	القيروان	القيروان الحجام	المركز التجاري بالحجام	(07) 303.508	303.310
(9) العلا	القيروان	نصر الله	الحي التجاري . شارع الحبيب بورقيبة	(07) 360.114	360.117
(9) حاجب العيون	القيروان	العلا	16، نهج 9 أفريل	(07) 256.081	256.185
		حاجب العيون	الحي التجاري . شارع 7 نوفمبر	(07) 370.296	370.287
المديرية الجهوية بجندوبة					
(9) بوسالم	جندوبة	بوسالم	شارع فرحات حشاد	(08) 632.788	633.429
(9) طبرقة	جندوبة	طبرقة	نهج الجامع	(08) 639.649	638.610
(9) جندوبة	جندوبة	طبرقة	شارع الحبيب بورقيبة	(08) 673.926	671.467
(9) عين دراهم	جندوبة	جندوبة	نهج فرحات حشاد	(08) 603.410	604.286
(9) غار الدماء	جندوبة	عين دراهم	شارع الحبيب بورقيبة	(08) 655.814	655.812
(9) فرنانة	جندوبة	غار الدماء	شارع الحبيب بورقيبة	(08) 661.403	660.789
		فرنانة	الحي التجاري	(08) 641.090	641.178

الشركة التونسية للبنك

الفروع
والوكالات
والمكاتب المفتوحة
في 31 ديسمبر 1999

الفاكس	الهاتف	العنوان	المدينة أو الناحية	الولاية	اسم الوكالة
350.497	(01) 340.162	نهج الهادي نويرة	تونس	تونس	الوكالة المركزية
256.810	(01) 256.810	33، نهج الجزيرة	تونس	تونس	(9) الجزيرة
352.668	(01) 243.038	نهج عبد الرزاق شريط - ساحة المنصف باي	تونس	تونس	(9) تونس الميناء
887.999	(01) 887.858	شارع غرة سبتمبر - مركز درة	تونس	تونس	(9) المنار الثالث
353.249	(01) 351.624	57، نهج المختار عطية	تونس	تونس	(9) المختار عطية
564.580	(01) 563.116	51، شارع علي الللهوان	تونس	تونس	(9) باب سويقة
783.834	(01) 289.036	شارع خير الدين باشا	تونس	تونس	(9) خير الدين باشا
565.801	(01) 560.892	نهج سيدي بن زياد (سوق)	تونس	تونس	(9) تونس المدينة
289.914	(01) 785.474	حي المهرجان	تونس	تونس	(9) المنزه
350.505	(01) 350.445	فرع نهج الكومسيون ونهج الجزيرة	تونس	تونس	(9) ساحة النصر
730.272	(01) 732.400	175، شارع الحبيب بورقيبة	تونس	تونس	(9) الكرم
351.812	(01) 344.814	25، شارع جان جورييس	تونس	تونس	(9) جان جورييس
255.033	(01) 258.856	محطة مدينة تونس	تونس	تونس	(9) المحطة
830.664	(01) 831.003	49، نهج فلسطين	تونس	تونس	(9) فلسطين
883.759	(01) 883.511	كوليزاي صولة	تونس	تونس	(9) المنار الثاني
790.983	(01) 791.788	74، نهج 8600 - المنطقة الصناعية	تونس	تونس	(9) الشرقية
892.896	(01) 287.058	23، شارع الولايات المتحدة	تونس	تونس	(9) البفدير
767.726	(01) 751.400	مطار تونس قرطاج	تونس	تونس	(9) تونس قرطاج
337.758	(01) 336.447	52، شارع الحبيب بورقيبة	تونس	تونس	(9) افريكا
531.264	(01) 530.255	شارع فرحات حشاد	طبرية	اريانة	(9) طبرية
440.277	(01) 442.200	81، شارع فرحات حشاد	رادس	بن عروس	(9) رادس
297.490	(01) 432.904	ساحة 7 نوفمبر	مقرين	بن عروس	(9) مقرين
676.206	(02) 675.166	شارع 7 نوفمبر	زغوان	زغوان	(9) زغوان
670.125	(02) 670.687	6، نهج الجامع	الفحص	زغوان	(9) الفحص
701.612	(01) 714.209	7، نهج الجمهورية	اريانة	اريانة	(9) اريانة
291.106	(01) 292.622	26، شارع الحبيب بورقيبة	حمام الأنف	بن عروس	(9) حمام الأنف
501.220	(01) 511.634	شارع الاستقلال	تونس	اريانة	(9) خزندار
514.899	(01) 646.442	نهج 1113 - التضامن	التضامن	اريانة	(9) التضامن
394.580	(01) 394.050	شارع الاستقلال	فوشانة	بن عروس	(9) فوشانة
384.958	(01) 383.433	7، شارع فرنسا	بن عروس	بن عروس	(9) بن عروس
362.320	(01) 362.280	مركب جمال - شارع الحبيب ثامر	المروج	بن عروس	(9) المروج
290.811	(02) 290.231	شارع الحبيب بورقيبة	سليمان	نايل	(9) سليمان
523.905	(01) 600.660	الطريق الرئيسية 7 - كلم 8 - طريق ماطر	وادي الليل	اريانة	(9) وادي الليل
340.002	(01) 342.444	1، شارع الحبيب ثامر	تونس	تونس	(ف) ثامر
431.906	(02) 432.191	1، نهج بلجيكا	بنزرت	بنزرت	(9) بنزرت
462.760	(02) 462.733	نهج الاستقلال	مفزل بورقيبة	بنزرت	(9) مفزل بورقيبة
469.185	(02) 469.177	شارع الحبيب بورقيبة	سجنان	بنزرت	(9) سجنان
447.822	(02) 447.177	شارع الحبيب بوقطفة	راس الحبل	بنزرت	(9) راس الحبل
439.168	(02) 432.258	ساحة الصداقوي	بنزرت المدينة	بنزرت	(9) بنزرت المدينة
466.108	(02) 466.332	ساحة 7 نوفمبر	ماطر	بنزرت	(9) ماطر
451.475	(08) 451.691	44، شارع الحبيب بورقيبة	باجة	باجة	(9) باجة
200.658	(08) 202.354	3، نهج صالح عياش	الكاف	الكاف	(9) الكاف
604.616	(08) 603.026	ساحة فرحات حشاد	جندوبة	جندوبة	(9) جندوبة
872.887	(08) 872.832	نهج 18 جانفي	سليانة	جندوبة	(9) سليانة
605.058	(08) 655.140	146، شارع الحبيب بورقيبة	عين دراهم	جندوبة	(9) عين دراهم
670.589	(08) 670.412	54، نهج الدستور	طبرقة	جندوبة	(9) طبرقة
258.100	(08) 258.100	شارع الحبيب بورقيبة	ساقية سيدي يوسف	الكاف	(9) ساقية سيدي يوسف
286.150	(08) 286.150	شارع الحبيب بورقيبة	قلعة سنان	الكاف	(9) قلعة سنان
639.543	(08) 639.288	16، نهج الحدائق	بوسالم	جندوبة	(9) بوسالم

(م-ق) : مقر

(ف) : فرع

(م) : مكتب

(و) : وكالة

شبكة فروع بنوك الإيداع

التقرير السنوي 1999

الشركة التونسية للبنك

الفروع
والوكالات
والمكاتب المفتوحة
في 31 ديسمبر 1999

اسم الوكالة	الولاية	المدينة أو الناحية	العنوان	الهاتف	الفاكس
(9) نفزة	باجة	نفزة	21, شارع الحبيب بورقيبة	471.644	(08) 470.916
(9) دار شعبان	نابل	دار شعبان	شارع الحبيب بورقيبة	220.466	(02) 285.238
(9) قرنيالية	نابل	قرنيالية	شارع الحبيب بورقيبة	255.342	(02) 255.742
(9) الحمامات	نابل	الحمامات	نهج الكويت	280.053	(02) 280.829
(9) نابل	نابل	نابل	شارع الحبيب بورقيبة	287.238	(02) 287.747
(9) قرية	نابل	قرية	شارع الحبيب بورقيبة	384.573	(02) 384.256
(9) قلبية	نابل	قلبية	شارع الحبيب بورقيبة	296.066	(02) 296.388
(9) منزل تميم	نابل	منزل تميم	شارع المنجي سليم	344.150	(02) 344.004
(9) الهوارية	نابل	الهوارية	شارع الحبيب بورقيبة	297.040	(02) 297.176
(9) نابل 2	نابل	نابل	25, شارع الحبيب ثامر	286.424	(02) 220.804
(9) بني خالد	نابل	بني خالد	ساحة 23 جانفي 1952	371.807	(02) 371.017
(9) الحمامات التحرير	نابل	الحمامات	شارع التحرير	283.240	(02) 283.332
(9) سوسة	سوسة	سوسة	شارع الحبيب بورقيبة	226.500	(03) 225.796
(9) القيروان	القيروان	القيروان	نهج حمدة الاعواني	230.273	(07) 231.229
(9) حاجب العيون	القيروان	حاجب العيون	نهج علي الزاوي	370.018	(07) 370.018
(9) مساكن	سوسة	مساكن	شارع الحبيب بورقيبة	259.233	(03) 258.233
(9) سوسة المدينة	سوسة	سوسة	نهج مالطة	227.262	(03) 224.477
(9) القنطاوي	سوسة	سوسة	مرسى القنطاوي	241.159	(03) 246.816
(9) سوسة تروكادرو	سوسة	سوسة	نهج الناصر باي	224.337	(03) 229.422
(9) النفيضة	سوسة	النفيضة	شارع الجمهورية	250.433	(03) 250.433
(9) سوسة الجمهورية	سوسة	سوسة	شارع ليوبولد سنغور	226.546	(03) 226.546
(9) أكودة	سوسة	أكودة	شارع الجمهورية	256.866	(03) 256.866
(9) حمام سوسة	سوسة	حمام سوسة	طريق تونس . كيلومتر 136	242.555	(03) 360.611
(9) صفاقس شاكر	صفاقس	صفاقس	شارع الهادي شاكر	224.864	(04) 296.811
(9) قابس	قابس	قابس	نهج بيزرت	270.688	(05) 275.050
(9) صفاقس الزيتونة	صفاقس	صفاقس	شارع الشهداء	223.196	(04) 229.313
(9) صفاقس حشاد	صفاقس	صفاقس	97, شارع فرحات حشاد	226.346	(04) 299.640
(9) ساقية الزيت	صفاقس	ساقية الزيت	59, شارع الحبيب بورقيبة	251.858	(04) 254.958
(9) جبنيانة	صفاقس	جبنيانة	ساحة 2 مارس 1934	880.100	(04) 880.235
(9) الصخيرة	صفاقس	الصخيرة	شارع الحبيب بورقيبة	295.332	(04) 295.025
(9) صفاقس - مولان فيل	صفاقس	صفاقس	طريق تونس - صفاقس	216.670	(04) 237.686
(9) صفاقس الميناء	صفاقس	صفاقس	نهج الرائد الجاوي	228.500	(04) 229.941
(9) صفاقس الجديدة	صفاقس	صفاقس	137, شارع 7 نوفمبر	401.418	(04) 401.599
(9) قابس سنتر	قابس	قابس	نهج شارل ديغول	272.111	(05) 276.511
(9) مارث	قابس	مارث	شارع 27 أكتوبر	321.422	(05) 321.115
(9) شاكر 2 صفاقس	صفاقس	صفاقس	25, شارع الهادي شاكر	227.202	(04) 296.409
(9) جرجيس	مدنين	جرجيس	نهج الهادي شاكر	694.855	(05) 694.662
(9) جربة	مدنين	جربة	ساحة فرحات حشاد	651.936	(05) 650.699
(9) مدنين	مدنين	مدنين	شارع الحبيب بورقيبة	642.938	(05) 641.070
(9) بنقردان	مدنين	بنقردان	شارع تونس	710.021	(05) 710.021
(9) تطاوين	تطاوين	تطاوين	شارع الحبيب بورقيبة	860.110	(05) 861.310
(9) غمراسن	تطاوين	غمراسن	شارع الحبيب بورقيبة	869.115	(05) 868.444
(9) جربة - ميدون	مدنين	جربة - ميدون	شارع الحبيب بورقيبة	659.131	(05) 658.077
(9) دار جربة	مدنين	جربة	نزل دار جربة	745.631	(05) 745.631
(9) الموانسة	مدنين	جرجيس	الموانسة - جرجيس	695.530	(05) 695.530
(9) قفصة	قفصة	قفصة	ساحة السوق المركزية	224.065	(06) 224.522
(9) القصرين	القصرين	القصرين	شارع الهادي شاكر	473.737	(07) 473.669
(9) سيدي بوزيد	سيدي بوزيد	سيدي بوزيد	شارع الحسين بوزيان	632.107	(06) 633.661
(9) توزر	توزر	توزر	شارع الحبيب بورقيبة	452.017	(06) 452.319

الفاكس	الهاتف	العنوان	المدينة أو الناحية	الولاية	اسم الوكالة
241.811	(06) 241.110	حي الرئيس	المتلوي	قفصة	المتلوي (9)
441.118	(07) 441.275	شارع الحبيب بورقيبة	فريانة	القصرين	فريانة (9)
637.255	(06) 637.376	شارع المحطة	جملة	سيدي بوزيد	جملة (9)
491.327	(05) 490.633	شارع النصر	قبلي	قبلي	قبلي (9)
470.011	(05) 470.021	شارع الطيب المهيري	دوز	قبلي	دوز (9)
696.246	(03) 681.256	ساحة غرة ماي	المهدية	المهدية	المهدية (9)
464.511	(03) 460.583	شارع الحبيب بورقيبة	المنستير	المنستير	المنستير (9)
474.810	(03) 474.810	شارع الحبيب بورقيبة	المكنين	المنستير	المكنين (9)
475.202	(03) 475.688	شارع الحبيب بورقيبة	قصر هلال	المنستير	قصر هلال (9)
465.211	(03) 465.330	ساحة الاستقلال	الوردانين	المنستير	الوردانين (9)
487.644	(03) 486.062	شارع الحبيب بورقيبة	جمال	المنستير	جمال (9)
684.462	(03) 685.030	شارع الحبيب بورقيبة	قصور الساف	المهدية	قصور الساف (9)
467.030	(03) 460.257	شارع المجاهد الأكبر	المنستير	المنستير	المنستير 2 (9)
630.064	(03) 630.047	شارع الطيب المهيري	الجم	المهدية	الجم (9)
469.097	(03) 469.931	الحي التجاري	قصبية المديوني	المنستير	قصبية المديوني (9)

الهاتف	العنوان	المكان	النقطة
(01) 347.477	تونس	تونس	افريكا
(01) 784.992	تونس - تونس البلديف	البلديف	نزل هلتون
(01) 880.810	تونس المطار	تونس قرطاج	تونس قرطاج
(01) 736.164	تونس - حلق الوادي	الكرم	ميناء حلق الوادي
(02) 280.769	الحمامات		الحمامات المدينة
(03) 520.997	المنستير	المنستير	مطار صفاقس
(03) 520.515	المنستير	المنستير	نادي شمس
(03) 219.510	سوسة	سوسة	نقطة سوسة المدينة
(05) 621.680	جربة	جربة - حومة السوق	جربة - حومة السوق
(05) 650.233	جربة	جربة - حومة السوق	مطار جربة
(05) 705.393	جرجيس	جرجيس	نزل نادي سنغو
(05) 665.003	رأس جدير	بنقردان	رأس جدير
(05) 658.168	جربة	جربة - ميدون	نادي بالمريكا
(06) 260.185	أم العرايس	المتلوي	أم العرايس
(06) 450.388	توزر	توزر	مطار توزر
(04) 278.000	صفاقس	صفاقس - شاكر	مطار صفاقس
(08) 680.127	طبرقة	طبرقة	مطار طبرقة
(05) 647.253	مدنين	مدنين	بني خداهش

بنك تونس العربي الدولي

الفرع
والوكالات
والمكاتب المفتوحة
في 31 ديسمبر 1999

اسم الوكالة	الولاية	المدينة أو الناحية	العنوان	الهاتف	الفاكس
(و) تونس	تونس	تونس	12، شارع فرنسا	(01) 337.944	336.919
(و) الجزيرة 1	تونس	تونس	1، نهج الجزائر	(01) 325.428	333.045
(و) تونس المدينة	تونس	تونس	14، نهج القصبة	(01) 353.191	352.915
(و) الشرقية	تونس	تونس	الشرقية - المنطقة الصناعية	(01) 785.923	787.522
(و) شارع الحبيب بورقيبة	تونس	تونس	72-70، شارع الحبيب بورقيبة	(01) 340.657	351.009
(م) أبو نواس	تونس	تونس	المركز التجاري أبو نواس	(01) 346.434	347.524
(و) شارع الحبيب بورقيبة	تونس	تونس	68، شارع الحبيب بورقيبة	(01) 347.042	335.398
(و) المنار	تونس	تونس	مركز عليسة	(01) 874.530	874.624
(و) شارع باريس	تونس	تونس	23، شارع باريس	(01) 338.361	331.458
(و) شارع محمد الخامس	تونس	تونس	60، شارع محمد الخامس	(01) 785.787	785.503
(و) لافيات	تونس	تونس	8، نهج ابن الجزار	(01) 783.074	783.074
(و) نهج مصر	تونس	تونس	3، نهج مصر	(01) 786.743	832.261
(و) المنزه الأول	تونس	المنزه	حي المهرجان	(01) 783.290	793.395
(و) المنزه السادس	أريانة	المنزه	حي جميل - المنزه السادس	(01) 750.909	750.216
(م) المنزه السابع	أريانة	تونس	حي لطيف	(01) 753.900	
(و) شارع قرطاج	تونس	تونس	72، شارع قرطاج	(01) 347.483	347.483
(و) شارع الهادي شاكر	تونس	تونس	44، شارع الهادي شاكر	(01) 780.173	781.583
(و) الكرم	تونس	الكرم	246، شارع الحبيب بورقيبة	(01) 730.537	733.320
(و) باردو	تونس	باردو	6، شارع الحبيب بورقيبة	(01) 512.811	511.785
(و) الوردية	تونس	الوردية	82، شارع 15 أكتوبر 1963	(01) 390.445	494.560
(و) المنار	أريانة	المنار	3، شارع الطاهر بن عمار	(01) 880.433	880.344
(و) باب سويقة	تونس	تونس	المركز التجاري - المحل عدد 10	(01) 570.658	570.678
(و) جمال عبد الناصر	تونس	تونس	1، نهج جمال عبد الناصر	(01) 349.433	351.700
(و) الحفصية	تونس	تونس	ساحة الحفصية - زاوية نهج سيدي بوحديد	(01) 330.308	333.788
(و) ضفاف البحيرة	تونس	تونس	المركز التجاري ضفاف البحيرة	(01) 761.424	761.216
(و) أريانة	أريانة	أريانة	المجمع أ-9، شارع العهد الجديد - حي النصر	(01) 875.685	875.688
(و) تونس الجوية	أريانة	أريانة	15، نهج 9105 المنطقة الصناعية - الشرقية	(01) 785.923	700.874
(و) منوبة	أريانة	منوبة	شارع الحبيب بورقيبة	(01) 520.033	520.020
(و) أريانة	أريانة	أريانة	5، نهج صلامبو	(01) 713.275	719.442
(و) بن عروس	بن عروس	بن عروس	شارع الحبيب بورقيبة	(01) 382.889	383.023
(و) مقرين	بن عروس	مقرين	55، شارع الحبيب بورقيبة	(01) 433.595	299.266
(و) صفاقس الحبيب	صفاقس	صفاقس	كلم 3، طريق المحارزة	(04) 274.633	274.670
(و) صفاقس الملال	صفاقس	صفاقس	17، ساحة 5 ديسمبر	(04) 297.679	297.684
(و) نهج سالم حرز الله	صفاقس	صفاقس	9، نهج سالم حرز الله	(04) 297.504	297.810
(و) ساحة مالمبورغ	صفاقس	صفاقس	3، ساحة مالمبورغ	(04) 299.660	220.738
(و) شارع فرحات حشاد	صفاقس	صفاقس	شارع فرحات حشاد	(04) 229.871	226.052
(و) قرمدة	صفاقس	صفاقس	طريق قرمدة كلم 1,5	(04) 241.038	241.626
(و) لابودريار	صفاقس	صفاقس	لابودريار (المنطقة الصناعية)	(04) 296.692	297.815
(و) صفاقس المدينة	صفاقس	صفاقس	نهج المنجي سليم	(04) 229.423	225.651
(و) صفاقس	صفاقس	صفاقس	شارع 5 أوت	(04) 220.730	
(و) المحرس	صفاقس	المحرس	شارع الحبيب بورقيبة	(04) 290.959	290.034
(و) ساقية الزيت	صفاقس	ساقية الزيت	ساحة مفيدة بورقيبة	(04) 251.666	251.200
(و) الحنشة	صفاقس	الحنشة	شارع الحبيب بورقيبة	(04) 284.060	284.452
(و) صفاقس سنتر	صفاقس	صفاقس	شارع الحبيب بورقيبة	(04) 225.019	229.486
(و) صفاقس 2000	صفاقس	صفاقس	شارع الشهداء	(04) 227.184	297.805
(و) صفاقس ثامر	صفاقس	صفاقس	وكالة شارع الحبيب ثامر ونهج سالم حرز الله	(04) 297.135	297.805
(و) بئر علي بن خليفة	صفاقس	بئر علي بن خليفة	شارع 2 مارس 1934	(04) 277.255	277.280
(و) معرض صفاقس	صفاقس	صفاقس	شارع الحبيب بورقيبة	(04) 225.692	228.155
(و) القيروان	القيروان	القيروان	شارع الجمهورية	(07) 229.300	227.092

(م.ق) : مقر

(هـ) : فرع

(م) : مكتب

(و) : وكالة

الفاكس	الهاتف	العنوان	المدينة أو الناحية	الولاية	اسم الوكالة
250.025	(07) 250.047	الحي التجاري - شارع علي البلهوان	الوسلاتية	القيروان	(9) الوسلاتية
227.557	(03) 224.361	3، نهج علي البلهوان	سوسة	سوسة	(9) سوسة
249.247	(03) 242.233	شارع الحبيب بورقيبة	القلعة الصغرى	سوسة	(9) القلعة الصغرى
259.753	(03) 259.555	50، شارع الطيب حشيشة	مساكن	سوسة	(9) مساكن
227.153	(03) 227.155	نهج بالقاضي - الكرنيش	سوسة	سوسة	(9) سوسة الكرنيش
247.245	(03) 247.244	شارع الحبيب بورقيبة	سيدي بوعلی	سوسة	(9) سيدي بوعلی
492.596	(03) 479.550	262، شارع الحبيب بورقيبة	طليلة	المنستير	(9) طليلة
242.071	(03) 242.125	شارع 7 نوفمبر - الطريق السياحية - خزامة	سوسة	سوسة	(9) سوسة خزامة
463.575	(03) 462.977	ساحة الزعيم	المنستير	المنستير	(9) المنستير
473.707	(03) 473.544	شارع الحبيب بورقيبة	قصر هلال	المنستير	(9) قصر هلال
469.898	(03) 469.127	56، شارع الحبيب بورقيبة	قصيبة المديوني	المنستير	(9) قصيبة المديوني
695.191	(03) 680.203	ساحة 7 نوفمبر	المهدية	المهدية	(9) المهدية
273.699	(05) 272.411	3، شارع فرحات حشاد	قابس	قابس	(9) قابس
433.862	(02) 433.711	نهج المنصف باي	بنزرت	بنزرت	(9) بنزرت
468.222	(02) 466.598	شارع الحبيب بورقيبة	ماطر	بنزرت	(9) ماطر
442.804	(02) 442.674	شارع الحبيب بورقيبة	العالية	بنزرت	(9) العالية
445.277	(02) 445.030	أوتيك المدينة	أوتيك	بنزرت	(9) أوتيك
286.654	(02) 287.239	71، شارع الحبيب بورقيبة	نابل	نابل	(9) نابل
281.359	(02) 281.260	شارع الجمهورية	الحمامات	نابل	(9) الحمامات
255.867	(02) 255.376	شارع الحبيب بورقيبة	قرنبالية	نابل	(9) قرنبالية
292.938	(02) 292.960	6، 4، 2، نهج الطيب المهيري	منزل بوزلفی	نابل	(9) منزل بوزلفی
289.177	(02) 289.277	شارع الحبيب بورقيبة	قرية	نابل	(9) قرية
631.449	(08) 633.208	نهج محمد علي	جندوبة	جندوبة	(9) جندوبة
651.950	(05) 651.777	شارع الحبيب بورقيبة	جربة	مدنين	(9) جربة - حومة السوق
456.425	(08) 454.875	زاوية شارع الحبيب بورقيبة وفرنسا	باجة	باجة	(9) باجة
679.400	(02) 679.295	المركز التجاري	بئر مشاركة	زغوان	(9) بئر مشاركة
452.659	(06) 450.633	شارع فرحات حشاد	توزر	توزر	(9) توزر
240.997	(03) 360.011	طريق تونس	حمام سوسة	سوسة	(9) حمام سوسة
262.288	(02) 262..335	مرسى القنطاوي	سوسة الشمالية	سوسة	(9) سوسة
342.622	(01) 345. 850	نزل المنار - المرازقة	الحمامات	نابل	(9) الحمامات
342.622	(01) 345. 850	53، نهج الجزيرة	تونس	تونس	(م) تونس
336.034	(01) 340.671	72، شارع الحبيب بورقيبة	تونس	تونس	(9) تونس
347.751	(01) 340.699	72، شارع الحبيب بورقيبة	تونس	تونس	(9) تونس
337.420	(01) 338.017	25، شارع باريس	تونس	تونس	(9) تونس
223.667	(03) 223.665	10، نهج صالح بالعجوزة	سوسة المدينة	سوسة	(9) سوسة المدينة
-	(02) 262.292	المركب التجاري - الحمامات	الحمامات	نابل	(9) نابل

الاتحاد الدولي للبنوك

الفرع
والوكالات
والمكاتب المفتوحة
في 31 ديسمبر 1999

اسم الوكالة	الولاية	المدينة أو الناحية	العنوان	الهاتف	الفاكس
(و) المركزية	تونس	تونس	65، شارع الحبيب بورقيبة	(01) 340.756	353.090
(و) افريقيا	تونس	تونس	25، شارع الحبيب بورقيبة	(01) 340.521	353.190
(و) الجزيرة	تونس	تونس	26، نهج الجزيرة	(01) 322.879	321.881
(و) الإسواق	تونس	تونس	102، نهج جامع الزيتونة	(01) 343.616	335.804
(و) البحيرة	تونس	تونس	طريق المرسي - عمارة "G"	(01) 860.682	861.058
(و) المرسي	تونس	المرسي	ساحة 7 نوفمبر	(01) 741.014	741.101
(و) مصر	تونس	الحدائق	59، شارع الحرية	(01) 831.519	832.672
(و) بلحسن	تونس	تونس	5، نهج توركوان	(01) 253.774	344.435
(و) البلهوان	تونس	باب سويقة	51، شارع علي البلهوان	(01) 563.333	563.437
(و) باب الجديد	تونس	تربة الباي	61، شارع باب الجديد	(01) 345.347	253.335
(و) الولايات المتحدة	تونس	تونس	22، شارع الولايات المتحدة	(01) 894.914	796.313
(و) باردو	تونس	باردو الشمالية	ساحة مجلس النواب	(01) 517.175	509.700
(و) الأحمدي	تونس	المرسي	طريق الجامع - حي السعادة	(01) 744.055	744.081
(و) خير الدين	تونس	خير الدين	فيلا زروق - 180 شارع الحبيب بورقيبة	(01) 276.570	731.804
(و) الوردية	تونس	تونس	نهج 10.000 عدد 11	(01) 393.254	393.940
(و) سيدي بوسعيد	تونس	سيدي بوسعيد	شارع الحبيب بورقيبة	(01) 740.318	740.446
(و) حلق الوادي	تونس	حلق الوادي	شارع الحبيب بورقيبة	(01) 735.516	736.571
(و) بن عروس	بن عروس	بن عروس	29، شارع الحبيب بورقيبة	(01) 383.739	383.525
(و) المسلخ	بن عروس	المسلخ	الوردية	(01) 494.906	392.078
(و) الزهراء	بن عروس	الزهراء	نهج جلائي مرشود	(01) 481.883	454.455
(و) مقرين	بن عروس	مقرين الرياض	13 مكرر، شارع الحبيب بورقيبة	(01) 433.373	433.647
(و) سعدي	اريانة	المنزه	عمارة سعدي	(01) 718.091	718.022
(و) الشرقية	اريانة	الشرقية	نهج عدد 11 - المنطقة الصناعية	(01) 781.846	782.447
(و) المنزه السادس	اريانة	المنزه السادس	2، نهج يوسف جعيط	(01) 766.957	767.855
(و) اريانة	اريانة	اريانة	المنطقة الصناعية - المطار - اريانة	(01) 710.888	716.377
(و) المنار	اريانة	المنار	5 مكرر، نهج الطاهر بن عمار	(01) 885.036	883.919
(و) المنهولة	اريانة	المنهولة	الكلم 3 - طريق بنزرت - النقرة	(01) 554.044	554.366
(و) الحريرية	اريانة	الحريرية	نهج 4667 - الزهروني	(01) 599.473	503.777
(و) وادي الليل	اريانة	وادي الليل	الكلم 8 - طريق ماطر	(01) 620.999	621.777
(و) برج العامري	اريانة	برج العامري	الحي التجاري	(01) 542.550	542.555
(و) بنزرت	بنزرت	بنزرت	شارع الطيب المهيري	(02) 432.244	422.866
(و) ماطر	بنزرت	ماطر	ساحة تونس	(02) 465.552	465.365
(و) منزل جميل	بنزرت	منزل جميل	1، شارع الحبيب بورقيبة	(02) 440.969	441.244
(م) منزل عبد الرحمان	بنزرت	منزل عبد الرحمان	45، شارع الحبيب بورقيبة	(02) 441.245	441.013
(و) رأس الجبل	بنزرت	رأس الجبل	شارع الحبيب بورقيبة	(02) 449.603	449.466
(م) تينجة	بنزرت	تينجة	شارع الحبيب بورقيبة	(02) 470.240	470.377
(و) طبرقة	جندوبة	طبرقة	32، شارع الحبيب بورقيبة	(08) 643.769	643.736
(و) جندوبة	جندوبة	جندوبة	شارع الهادي شاكر\ وابن عرفة	(08) 630.143	630.260
(م) غار الدماء	جندوبة	جندوبة	ساحة السوق	(08) 661.300	660.480
(و) باجة	باجة	باجة	عمارة كتاما - شارع الحبيب بورقيبة	(08) 457.344	451.630
(و) الكاف	الكاف	الكاف	2، نهج المنجي سليم	(08) 223.720	224.500
(و) زغوان	زغوان	زغوان	عمارة كتاما - باب والي	(02) 675.034	675.025
(و) الناظور	زغوان	الناظور	شارع الحبيب بورقيبة	(02) 678.536	678.524
(و) الفحص	زغوان	الفحص	شارع الحبيب بورقيبة - عمارة الماجوس	(02) 670.144	670.054
(و) منزل تميم	نابل	منزل تميم	شارع الحبيب بورقيبة	(02) 234.188	298.536
(و) منزل بوزلفي	نابل	منزل بوزلفي	شارع الطيب المهيري	(02) 254.256	292.901
(و) نابل	نابل	نابل	نهج المسرح	(02) 221.677	220.311
(و) الحمامات الجنوبية	نابل	الحمامات	شارع الأمم المتحدة	(02) 228.395	281.562
(و) الحمامات المدينة	نابل	الحمامات	نهج الجمهورية	(02) 283.533	283.579

(م.ق) : مقر

(ف) : فرع

(م) : مكتب

(و) : وكالة

الفاكس	الهاتف	العنوان	المدينة أو الناحية	الولاية	اسم الوكالة
641.419	(03) 641.469	الحي التجاري	الشابية	المهدية	(و) الشابية
681.737	(03) 681.734	شارع الحبيب بورقيبة	المهدية	المهدية	(و) المهدية
228.556	(07) 226.310	12. ساحة الاستقلال	القيروان	القيروان	(و) القيروان
266.010	(07) 266.289	المساكن الشعبية عدد 1	بوحجلة	القيروان	(م) بوحجلة
464.942	(03) 461.400	شارع الحبيب بورقيبة	المنستير	المنستير	(و) المنستير
535.520	(03) 535.515	شارع خنبعل	خنيس	المنستير	(و) خنيس
253.037	(03) 253.250	ساحة السوق	القلعة الكبرى	سوسة	(و) القلعة الكبرى
361.656	(03) 361.222	3. شارع الحبيب بورقيبة	حمام سوسة	سوسة	(و) حمام سوسة
259.300	(03) 259.716	المركزي التجاري - مساكن	مساكن	سوسة	(و) مساكن
229.658	(03) 229.659	نزل سوسة - الرياض	سوسة	سوسة	(و) الرياض
228.593	(03) 224.813	8. شارع الحبيب ثامر - سوسة المدينة	سوسة	سوسة	(و) سوسة
228.222	(03) 228.246	طريق الكرنيش	سوسة	سوسة	(م) نخمة
492.912	(03) 492.911	شارع الحبيب بورقيبة	طليبة	المهدية	(و) طليبة
227.555	(04) 226.416	17. شارع الهادي شاكور	صفاقس	صفاقس	(و) صفاقس
298.836	(04) 298.565	زاوية شارع بتريس لومعيا ونهج علي باش حانية	صفاقس	صفاقس	(و) صفاقس تيارورة
216.727	(04) 258.670	شارع بنزرت - طريق تونس	صفاقس	صفاقس	(و) صفاقس مولان فيل
402.040	(04) 402.042	شارع 7 نوفمبر	صفاقس	صفاقس	(و) الجديدة
481.160	(04) 281.933	شارع 7 نوفمبر	قرقنة	صفاقس	(و) قرقنة
674.050	(06) 674. 200	نهج الحسين بوزيان	سيدي بوزيد	سيدي بوزيد	(و) سيدي بوزيد
674.050	(06) 674.420	شارع 7 نوفمبر	السبالة	سيدي بوزيد	(و) السبالة
660.180	(06) 666.344	نهج 7 نوفمبر	سيدي علي بن عون	سيدي بوزيد	(و) سيدي علي بن عون
463.405	(04) 488.425	نهج أبو بكر الفراتي	سببية	القصرين	(و) سببية
463.405	(06) 463.415	طريق نطفة	توزر	توزر	(و) توزر
431.211	(06) 430.153	شارع الحبيب بورقيبة	نطفة	توزر	(و) نطفة
420.499	(06) 420.294	شارع الطيب المهيري	دقاش	توزر	(و) دقاش
224.255	(06) 226.119	شارع محمد علي الحامي	قفصة	قفصة	(و) قفصة
274.460	(05) 274.881	298، شارع الحبيب بورقيبة - قابس	قابس	قابس	(و) قابس
642.529	(05) 642.528	شارع الحبيب بورقيبة	مدنين	مدنين	(و) مدنين
691.100	(05) 691.600	طريق مدنين	جرجيس	جربة	(و) جرجيس
652.790	(05) 653.666	ساحة فرحات حشاد	حومة السوق	مدنين	(م) حومة السوق

الفاكس	الهاتف	العنوان	المكان	النقطة
767.599	(01) 750.528	تونس قرطاج	اريانة	تونس قرطاج
	(01) 735.222	حلق الوادي	تونس	حلق الوادي
460.579	(03) 461.632	نزل صحراء بيتش	المنستير	ريم
460.579	(03) 468.091	المطار	المنستير	مطار المنستير
600.169	(05) 659.025	ميدون - جربة	مدنين	(و) ميدون
			طبرقة	(و) طبرقة

اسم الوكالة	الولاية	المدينة أو الناحية	العنوان	الهاتف	الفاكس
بروكسال	بروكسال	بروكسال	103، شارع سان ميشال - 1040	0032227341450	2734147
دوسلدورف	دوسلدورف	دوسلدورف	38، 36، جرجن بلاتز - 40219 - دوسلدورف	00492113036267	13036267
جدة	جدة	جدة	شارع عزيز ضياء - الروضة - ص ب 14293.21424	0096626605320	6646235
باريس	باريس	باريس	19، 17، نهج لوبيك - 75016 - باريس - فرنسا	0033147042610	7042611
روما	روما	روما	13، فيادال الغادي - 00141 - روما	0039068172282	8170852
تونس (م ق)	تونس	بلغيدير	21، شارع خير الدين باشا	782.128	(01) 781.092
تونس (ف)	تونس	تونس	شارع الحبيب بورقيبة	337.690	(01) 335.343
الزهاء	بن عروس	الزهاء	شارع الحبيب بورقيبة	482.100	(01) 482.062
الكرم	تونس	الكرم	155 مكرر، شارع الحبيب بورقيبة	721.000	(01) 721.650
المرسى	تونس	المرسى	شارع الحبيب بورقيبة - مركز فينيزيا	775.777	(01) 749.111
مقرين	بن عروس	مقرين	شارع الحبيب بورقيبة	429.555	(01) 429.580
9 أفريل	تونس	باب سعدون	شارع 9 أفريل 1938	570.195	(01) 564.025
أريانة	أريانة	أريانة	شارع الحبيب بورقيبة - أريانة سنتر	706.680	(01) 705.643
شارع قرطاج	تونس	شارع قرطاج	23، شارع قرطاج	353.677	(01) 352.993
شارع لندر	تونس	شارع لندر	70، شارع لندر	343.509	(01) 343.163
بن عروس	بن عروس	بن عروس	7، شارع فرنسا - بن عروس	389.346	(01) 389.403
الشرقية	تونس	الشرقية	42، نهج 8600، المنطقة الصناعية	770.035	(01) 772.041
المروج	بن عروس	المروج	شارع الشهداء	362.348	(01) 362.354
التضامن	تونس	التضامن	حي التضامن	554.145	(01) 554.844
حمام الأئف	تونس	حمام الأئف	شارع الجمهورية	438.828	(01) 439.296
الدولية	تونس	تونس	17، شارع خير الدين باشا	794.622	(01) 794.998
خزندار	تونس	خزندار	شارع الاستقلال - عمارة الستار	500.493	(01) 515.159
الدبلوماسية	تونس	الدبلوماسية	44، شارع الهادي شاكر	791.099	(01) 794.186
المدينة الجديدة	بن عروس	المدينة الجديدة	304، شارع فهد بن عبد العزيز	310.505	(01) 310.533
قربالية	نابل	قربالية	شارع الحبيب بورقيبة	256.376	(02) 257.183
الحمامات	نابل	الحمامات	شارع الحبيب بورقيبة	282.120	(02) 283.700
قليبية	نابل	قليبية	شارع علي البلهوان	274.557	(02) 274.559
نابل	نابل	نابل	30، شارع الحبيب بورقيبة	220.267	(02) 287.573
زغوان	زغوان	زغوان	شارع 7 نوفمبر	675.489	(02) 676.998
زاوية الجديدي	نابل	زاوية الجديدي	شارع 20 مارس - زاوية الجديدي	252.875	(02) 252.549
بنزرت ابن خلدون	بنزرت	بنزرت ابن خلدون	17، نهج ابن خلدون	432.830	(02) 433.911
بنزرت الثعالبي	بنزرت	بنزرت الثعالبي	زاوية شارع الحبيب بورقيبة والثعالبي	431.903	(02) 434.150
منزل بورقيبة	بنزرت	منزل بورقيبة	شارع الاستقلال	464.650	(02) 464.675
بنزرت رفراف	بنزرت	رفراف	شارع 7 نوفمبر - ساحة الرميلة	455.622	(02) 455.711
باجة	باجة	باجة	زاوية شارع الحبيب بورقيبة وطارق ابن زياد	454.400	(08) 455.228
جندوبة	جندوبة	جندوبة	13، نهج علي البلهوان	631.809	(08) 630.191
الكاف	الكاف	الكاف	شارع المنجي سليم	224.399	(08) 225.702
سليانة	سليانة	سليانة	شارع 18 جانفي 1952 - عمارة البنك القومي الفلاحي	872.844	(08) 872.845
شط مريم	سوسة	شط مريم	الطريق السياحية	248.631	(03) 248.633
حمام سوسة	سوسة	حمام سوسة	شارع 7 نوفمبر	270.233	(03) 270.235
جمال	المنستير	جمال	70، نهج قصاص جمال	483.501	(03) 483.500
كركر	المهدية	كركر	الطريق الرئيسية رقم 1 - كركر	620.641	(03) 620.643
المهدية	المهدية	المهدية	106، شارع الحبيب بورقيبة	681.863	(03) 694.355
المنستير	المنستير	المنستير	ساحة 7 نوفمبر	461.911	(03) 463.444
سوسة حشاد	سوسة	سوسة حشاد	حي فرحات حشاد	229.686	(03) 229.687

(م.ق) : مقر

(ه) : فرع

(م) : مكتب

(و) : وكالة

الفاكس	الهاتف	العنوان	المدينة أو الناحية	الولاية	اسم الوكالة
222.071	(03) 226.725	3، نهج الإستقلال	سوسة الإستقلال	سوسة	(9) سوسة الإستقلال
300.264	(03) 304.913	5، نهج جعفر بن أبي طالب	سوسة الرياض	سوسة	(9) سوسة الرياض
227.885	(07) 227.757	شارع المهديّة	القيروان	القيروان	(9) القيروان
472.390	(07) 474.850	شارع الطيب المهيري - عمارة بنك الجنوب	القصرين	القصرين	(9) القصرين
632.276	(06) 632.154	شارع الهادي شاكر	سيدي بوزيد	سيدي بوزيد	(9) سيدي بوزيد
225.512	(04) 226.372	نهج الرائد البجاوي	الجباوي	صفاقس	(9) صفاقس الرائد البجاوي
226.016	(04) 224.739	حي الحدائق - البستان	صفاقس الحدائق	صفاقس	(9) صفاقس حي الحدائق
225.574	(04) 226.027	89، زاوية شارع الهادي شاكر والحبيب ثامر	الهادي شاكر	صفاقس	(9) صفاقس الهادي شاكر
299.721	(04) 299.719	نهج الحديقة - مولان فيل	الجديدة	صفاقس	(9) صفاقس الجديدة
667.384	(05) 667.383	شارع تونس	بنقردان	مدنين	(9) بنقردان
275.182	(05) 272.587	162، شارع فرحات حشاد	قابس	قابس	(9) قابس
652.406	(05) 652.405	147، نهج عبد القاضي	جربة - حومة السوق	مدنين	(9) جربة حومة السوق
643.129	(05) 642.218	3، نهج الحبيب بورقيبة - عمارة الفتح	مدنين	مدنين	(9) مدنين
862.316	(05) 862.317	نهج فرحات حشاد	تطاوين	تطاوين	(9) تطاوين
683.375	(05) 683.358	نهج فرحات حشاد	جرجيس	مدنين	(9) جرجيس
222.133	(06) 221.566	27، نهج الطيب المهيري	قفصة	قفصة	(9) قفصة
490.154	(05) 490.120	نهج نالوت - قبلي	قبلي	قبلي	(9) قبلي
452.207	(06) 453.624	شارع فرحات حشاد	توزر مزغونة	توزر	(9) توزر
			فوشانة	بن عروس	(م) أسبوعي - فوشانة
			سليمان	نابل	(م) أسبوعي - سليمان
465 344	(02) 465 060	شارع الطيب المهيري	ماطر	بفرت	(م) أسبوعي - ماطر
			مجاز الباب	باجة	(م) أسبوعي - مجاز الباب
			قصر هلال	المنستير	(م) أسبوعي - قصر هلال
348 976	(03) 348 974	ميناء القنطاوي	سوسة	سوسة	(9) سوسة القنطاوي
387 033	(01) 384 200	عمارة باب تونس - نهج لين - بئر القصة	بئر القصة	بن عروس	(9) بئر القصة
465 344	(02) 465 060	شارع الطيب المهيري	ماطر	بفرت	(9) ماطر
602 835	(05) 602 833	شارع صالح بن يوسف	جربة ميدون	مدنين	(9) جربة ميدون
872 845	(08) 862 844		طريقة	جندوبة	(9) طريقة

الفرع
والوكالات
والمكاتب المفتوحة
في 31 ديسمبر 1999

اسم الوكالة	الولاية	المدينة أو الناحية	العنوان	الهاتف	الفاكس
(9) باش حائبة	تونس	تونس	56، شارع الحبيب بورقيبة	343.413 (01)	350.290
(9) صفاقس الشابي	صفاقس	صفاقس	17، نهج أبو القاسم الشابي	297.300 (04)	297.249
(9) تونس الحرية	تونس	تونس	45، شارع الحرية	834.402 (01)	832.278
(9) محمد الخامس	تونس	تونس	3، ساحة باستور	780.543 (01)	785.532
(9) المنصف باي	تونس	تونس	14، ساحة المنصف باي	243.598 (01)	342.371
(9) الدندان	ارياانة	الدندان	1، شارع الإستقلال	611.400 (01)	610.822
(9) سيدي بوسعيد	تونس	سيدي بوسعيد	ساحة 7 نوفمبر	740.296 (01)	741.192
(9) اريانة	ارياانة	ارياانة	14، شارع الحبيب بورقيبة	710.303 (01)	710.305
(9) حمام الأنف	بن عروس	حمام الأنف	3، شارع الحبيب بورقيبة	290.549 (01)	437.766
(9) رانس	بن عروس	رانس	3، شارع الحبيب بورقيبة	443.708 (01)	441.766
(9) شارع باريس	تونس	تونس	14، شارع باريس	258.801 (01)	245.390
(9) سوسة باب الجديد	سوسة	سوسة	18، شارع الحبيب ثامر	226.049 (03)	226.664
(9) قابس	قابس	قابس	شارع الحبيب بورقيبة - قابس سنتر	270.457 (05)	271.499
(9) قفصة السوق	قفصة	قفصة	6، ساحة السوق	220.345 (06)	229.023
(9) مدن	مدنين	مدنين	14، شارع الحبيب بورقيبة	640.087 (05)	640.376
(9) جربة - حومة السوق	مدنين	جربة	نهج 20 مارس	650.730 (05)	650.022
(9) جرجيس	مدنين	جرجيس	14، طريق جربة	680.318 (05)	681.540
(9) تطاوين	تطاوين	تطاوين	21، شارع فرحات حشاد	860.863 (05)	861.252
(9) الحمامات	نابل	الحمامات	زاوية نهجي الكويت وفيصل بن عبد العزيز	280.317 (02)	280.989
(9) بنقردان	مدنين	بنقردان	14، شارع الشهداء	665.032 (05)	665.036
(9) توزر	توزر	توزر	22، شارع الحبيب بورقيبة	452.044 (06)	450.623
(9) قصر هلال	المنستير	قصر هلال	13، شارع الحبيب بورقيبة	475.211 (03)	476.033
(9) سيدي بوزيد	سيدي بوزيد	سيدي بوزيد	19، شارع فرحات حشاد	632.495 (06)	632.495
(9) نغطة	توزر	نغطة	22، شارع الحبيب بورقيبة	430.388 (05)	430.388
(9) المتلوي	قفصة	المتلوي	6، ساحة 2 مارس	241.498 (06)	241.548
(9) الرديف	قفصة	الرديف	6، شارع الحبيب بورقيبة	252.142 (06)	251.065
(9) بنزرت	بنزرت	بنزرت	نهج الحبيب ثامر	432.695 (02)	434.211
(9) نابل	نابل	نابل	15، شارع الحبيب ثامر	286.256 (02)	286.923
(9) زرمدين	المنستير	زرمدين	13، شارع الحبيب بورقيبة	488.527 (03)	488.060
(9) طبلية	المنستير	طبلية	شارع 7 نوفمبر	479.570 (03)	479.150
(9) غمراسن	مدنين	غمراسن	21، شارع الحبيب بورقيبة	869.147 (05)	868.951
(9) باجة	باجة	باجة	2، شارع فرانسوا	451.837 (08)	454.281
(9) سليمان	نابل	سليمان	15، شارع الحبيب بورقيبة	290.319 (02)	291.810
(9) القيروان	القيروان	القيروان	9، شارع الدكتور حمدة الاعواني	227.401 (07)	229.444
(9) قبلي	قبلي	قبلي	8، شارع الحبيب بورقيبة	490.745 (05)	490.145
(9) البقالطة	المنستير	البقالطة	13، نهج محمد صميحة	477.050 (03)	477.699
(9) سوسة الحبيب بورقيبة سوسة	سوسة	سوسة	ساحة فرحات حشاد	225.217 (03)	226.938
(9) البليدير	تونس	تونس	ساحة فرحات حشاد	892.422 (01)	784.131
(9) المنستير	المنستير	المنستير	13، عمارة الستار	462.921 (03)	464.956
(9) أولاد حفوز	صفاقس	أولاد حفوز	19، الحي التجاري	678.324 (06)	678.324
(9) منزل جميل	بنزرت	منزل جميل	4، شارع الحبيب بورقيبة	440.823 (02)	446.622
(9) جبنيانة	صفاقس	جبنيانة	17، ساحة 2 مارس	280.194 (04)	280.226
(9) بومرداس	المهدية	بومرداس	12، شارع فرحات حشاد	620.088 (03)	620.193
(9) دوز	قبلي	دوز	29، نهج الطيب المهيري	470.449 (05)	470.926
(9) دار شعبان	نابل	دار شعبان	15، شارع الحبيب بورقيبة	361.500 (02)	364.222
(9) بوفيشة	سوسة	بوفيشة	18، الحي التجاري - طريق زغوان	252.082 (03)	252.144
(9) القصرين	القصرين	القصرين	10، ساحة الشهداء	474.700 (07)	473.950
(9) برشلونة	تونس	تونس	9، نهج هولندا	322.219 (01)	327.252
(9) حلق الوادي	تونس	حلق الوادي	شارع الحبيب بورقيبة	735.700 (01)	735.015

(م.ق) : مقر

(ف) : فرع

(م) : مكتب

(و) : وكالة

الفاكس	الهاتف	العنوان	المدينة أو الناحية	الولاية	اسم الوكالة
287.271	(08) 277.084	11، شارع الحبيب بورقيبة	تاجروين	الكاف	(9) تاجروين
486.359	(03) 482.090	13، الحي التجاري	جمال	المسنين	(9) جمال
731.548	(01) 731.676	20، شارع الحبيب بورقيبة	الكرم	تونس	(9) الكرم
229.687	(04) 223.218	17، شارع 5 أوت	صفاقس	صفاقس	(9) صفاقس 5 أوت
692.168	(03) 695.270	12، شارع فرحات حشاد	المهدية	المهدية	(9) المهديّة
273.346	(02) 295.384	15، نهج ابن خلدون	قليبية	نابل	(9) قليبية
476.648	(03) 474.732	13، شارع الحبيب بورقيبة	المكنين	المسنين	(9) المكنين
259.127	(02) 259.621	15، شارع الحبيب بورقيبة	بوعرقوب	نابل	(9) بوعرقوب
225.685	(06) 220.300	6، ساحة الطيب المهيري	قفصة	قفصة	(9) قفصة الطيب المهيري
887.968	(01) 887.672	16، نهج أبو السعود	المنار	اريانة	(9) المنار
202.120	(08) 200.506	11، عمارة كتاما - شارع الحبيب بورقيبة	الكاف	الكاف	(9) الكاف
260.587	(06) 260.212	طريق قفصة	أم العرايس	قفصة	(9) أم العرايس
464.122	(02) 464.672	4، نهج 18 جانفي	منزل بورقيبة	بنزرت	(9) منزل بورقيبة
602.377	(08) 603.675	7، زاوية نهج الحبيب ثامر	جندوبة	جندوبة	(9) جندوبة
676.123	(05) 676.075	14، طريق ميدون	جربة - الماي	مدنين	(9) جربة - الماي
370.904	(05) 370.766	5، شارع الحبيب بورقيبة	المطوية	قابس	(9) المطوية
275.301	(05) 275.466	93، شارع الجمهورية	قابس المنزل	قابس	(9) قابس المنزل
655.233	(05) 655.088	14، شارع الحبيب بورقيبة	جربة - أجيم	مدنين	(9) جربة - أجيم
257.004	(03) 258.422	18، نهج الطاهر حشيشة	مساكن	سوسة	(9) مساكن
480.200	(05) 480.200	5، شارع الحبيب بورقيبة	سوق الأحد	قبلي	(9) سوق الأحد
403.861	(04) 403.905	17، نهج 7 نوفمبر	صفاقس الجديدة	صفاقس	(9) صفاقس الجديدة
793.656	(01) 794.025	نهج أولاد حفوز - المشتل	تونس	تونس	(9) المشتل
332.005	(01) 330.701	63، شارع المنجي سليم	تونس	تونس	(9) المنجي سليم
253.023	(08) 253.079	7، حي حشاد	الجريصة	الكاف	(9) الجريصة
643.763	(08) 673.755	7، إقامة بورتو كورالو	طبرقة	جندوبة	(9) طبرقة
848.256	(05) 848.255	21، شارع الحبيب بورقيبة	بيرا الأحمر	مدنين	(9) بيرا الأحمر
513.200	(01) 514.859	شارع 20 مارس	باردو	تونس	(9) باردو
300.111	(05) 300.245	شارع 7 نوفمبر	الزارات	قابس	(9) الزارات
226.592	(03) 228.540	شارع الحبيب بورقيبة	سوسة	سوسة	(9) سوسة سنتر
867.321	(05) 867.322	ساحة الاستقلال	رمادة	مدنين	(9) رمادة
389.391	(01) 389.387	الطريق الرئيسية رقم 1 - ملتقى مقرين وبن عروس	بن عروس	بن عروس	(9) مقرين
552.404	(01) 552.020	المركب التجاري - شارع الحبيب بورقيبة	سيدي ثابت	اريانة	(9) سيدي ثابت
226.607	(02) 226.013	شارع محمد الخامس	براكة الساحلي	نابل	(9) براكة الساحلي
630.198	(03) 630.166	شارع الطيب المهيري	الجم	المهدية	(9) الجم
872.837	(08) 872.838	شارع الحبيب بورقيبة	سليانة	سليانة	(9) سليانة
545.244	(01) 547.777	شارع الاستقلال	الضمان	اريانة	(9) الضمان
807.155	(01) 808.067	نهج 8600 - المنطقة الصناعية - الشرقية 1	الشرقية	تونس	(9) الشرقية

البنك التونسي

الفروع
والوكالات
والمكاتب المفتوحة
في 31 ديسمبر 1999

اسم الوكالة	الولاية	المدينة أو الناحية	العنوان	الهاتف	الفاكس
(و) اريانة	اريانة	اريانة	32، نهج الأورتنسيا	715.152 (01)	719.761
(م) سكرة	اريانة	اريانة	المنطقة الصناعية - طريق سكرة	717.999 (01)	701.313
(م) وادي الليل	اريانة	وادي الليل	طريق ماطر - كلم 10	535.436 (01)	536.545
(و) منوبة	اريانة	منوبة	ساحة الحبيب بورقيبة	520.313 (01)	520.313
(و) باجة	باجة	باجة	31، شارع فرنسا	450.045 (08)	452.086
(و) مجاز الباب	باجة	مجاز الباب	شارع فرحات حشاد	460.014 (08)	460.620
(و) حمام الأنف	بن عروس	حمام الأنف	19، شارع الحبيب بورقيبة	291.421 (01)	438.344
(م) رادس	بن عروس	رادس	41، شارع فرحات حشاد	440.966 (01)	442.060
(و) مقرين	بن عروس	مقرين الرياض	طريق سوسة كلم 5	296.055 (01)	432.487
(م) مقرين سنتر	بن عروس	مقرين	المركز التجاري	433.070 (01)	433.070
(و) منزل بورقيبة	بنزرت	منزل بورقيبة	13، شارع 3 أوت	464.456 (02)	463.008
(و) ماطر	بنزرت	ماطر	ساحة تونس	465.053 (02)	466.115
(و) بنزرت	بنزرت	بنزرت	4، نهج عاصمة الجزائر	431.063 (02)	443.966
(و) قابس	قابس	قابس	شارع الحبيب بورقيبة	270.093 (05)	275.063
(م) الحمامة	قابس	الحمامة	51، شارع الحبيب بورقيبة	234.108 (05)	234.941
(و) قفصة	قفصة	قفصة	12، نهج ميلود	224.022 (06)	225.653
(و) قرنبالية	نابل	قرنبالية	13، شارع الحبيب بورقيبة	255.031 (02)	257.307
(و) جندوبة	جندوبة	جندوبة	14، نهج الطيب المهيري	633.015 (08)	633.793
(و) بوسالم	جندوبة	بوسالم	نهج خير الدين	649.021 (08)	638.289
(و) غار الدماء	جندوبة	غار الدماء	شارع الحبيب بورقيبة	660.016 (08)	660.288
(و) القيروان	القيروان	القيروان	شارع الدكتور الاعواني	229.244 (07)	226.677
(م) عمر بوحجلة	القيروان	عمر بوحجلة	نهج الحبيب ثامر	263.065 (07)	226.228
(و) الكاف	الكاف	الكاف	2، نهج عاصمة الجزائر	220.768 (08)	222.858
(م) الدهماني	الكاف	الدهماني	ساحة الاستقلال	280.053 (08)	280.345
(و) المهديّة	المهديّة	المهديّة	ساحة غرة ماي	681.007 (03)	695.003
(م) رجيش	المهديّة	رجيش	شارع بورقيبة	640.087 (03)	688.537
(م) قصور الساف	المهديّة	قصور الساف	1، شارع الهادي شاكر	685.838 (03)	684.510
(و) جرجيس	مدنين	جرجيس	شارع الحبيب بورقيبة	680.024 (05)	681.971
(و) جربة	مدنين	جربة - حومة السوق	شارع الحبيب بورقيبة	650.005 (05)	651.496
(م) جربة - ميدون	مدنين	جربة - ميدون	المركز التجاري	657.688 (05)	685.064
(و) بنقردان	مدنين	بنقردان	14، شارع 2 مارس 1934	665.031 (05)	666.413
(و) مدنين	مدنين	مدنين	نهج 18 جانفي	642.937 (05)	643.063
(و) المنستير	المنستير	المنستير	ساحة الاستقلال	461.057 (03)	467.377
(م) الساحلين	المنستير	الساحلين	شارع الحبيب بورقيبة	466.425 (03)	466.425
(و) قصر هلال	المنستير	قصر هلال	شارع الحبيب بورقيبة	476.109 (03)	472.690
(م) صيادة	المنستير	صيادة	شارع الحبيب بورقيبة	472.110 (03)	450.505
(و) طبلية	المنستير	طبلية	ساحة 23 جانفي 1952	479.200 (03)	492.800
(م) البقالطة	المنستير	البقالطة	نهج أحمد مشنتي	477.100 (03)	477.811
(و) جمال	المنستير	جمال	158، شارع الحبيب بورقيبة	487.877 (03)	487.877
(م) منزل بوزلفي	نابل	منزل بوزلفي	50، شارع الحبيب بورقيبة	292.496 (02)	253.511
(و) بني خالد	نابل	بني خالد	شارع 7 نوفمبر 1987	292.511 (02)	253.666
(م) قرية	نابل	قرية	شارع الحبيب بورقيبة	288.017 (02)	386.212
(و) الحمامات	نابل	الحمامات	شارع الحبيب بورقيبة	280.119 (02)	281.403
(و) منزل تميم	نابل	منزل تميم	شارع الحبيب بورقيبة	298.831 (02)	299.063
(و) نابل	نابل	نابل	شارع الحبيب ثامر	285.834 (02)	222.660
(ف) فرع صفاقس	صفاقس	صفاقس	شارع الحبيب بورقيبة	227.417 (04)	229.444
(م) صفاقس - باب الجبلي	صفاقس	صفاقس	71، شارع الشهداء	223.281 (04)	223.798
(م) صفاقس - الناصرية	صفاقس	صفاقس - الناصرية	طريق قرمدا	241.852 (04)	241.852
(و) صفاقس - اريانة	صفاقس	صفاقس - اريانة	طريق برج بورقيبة	238.688 (04)	238.092

(م) : مقر

(ف) : فرع

(م) : مكتب

(و) : وكالة

الفاكس	الهاتف	العنوان	المدينة أو الناحية	الولاية	اسم الوكالة	
870.419	(08) 870.033	ساحة السوق البلدية	سليانة	سليانة	سليانة	(و)
226.517	(03) 225.887	ساحة الإستقلال	سوسة	سوسة	سوسة	(م)
256.332	(03) 256.333	نهج علي العذاري	أكودة	سوسة	أكودة	(م)
251.100	(03) 251.155	شارع الحبيب بورقيبة	هرقله	سوسة	هرقله	(م)
229.622	(03) 226.224	219, شارع محمد علي	سوسة	سوسة	سوسة - باب الجديد	(م)
250.088	(03) 250.490	شارع الجمهورية	النفیضة	سوسة	النفیضة	(م)
354.127	(01) 340.544	3, شارع فرنسا	تونس - باب البحر	تونس	فرع المقر	(م.ق)
335.294	(01) 340.534	4, نهج روما	تونس - باب البحر	تونس	تونس - نهج روما	(و)
730.188	(01) 731.036	شارع الحبيب بورقيبة	الكرم	تونس	الكرم	(و)
736.740	(01) 275.226	2, شارع الهادي شاكر	حلق الوادي	تونس	حلق الوادي	(م)
732.010	(01) 276.604	المركب التجاري	قرطاج	تونس	قرطاج	(م)
513.666	(01) 513.666	المنطقة الصناعية	قصر السعيد	تونس	قصر السعيد	(م)
791.065	(01) 791.065	38, نهج 8006 - المنطقة الصناعية	الشرقية	تونس	الشرقية	(م)
264.093	(01) 260.578	4, شارع 20 مارس	تونس - باب سعدون	تونس	تونس - باب سعدون	(و)
565.304	(01) 265.304	9 مكر, شارع باب منارة	تونس - باب منارة	تونس	تونس - باب منارة	(و)
333.176	(01) 245.436	22, شارع الحرية	تونس - الحرية	تونس	تونس - الحرية	(و)
333.176	(01) 285.996	51, شارع ليون	تونس - باب الخضراء	تونس	تونس - باب الخضراء	(م)
797.853	(01) 786.040	71, شارع غرة جوان	ميتوال فيل	تونس	ميتوال فيل	(و)
886.849	(01) 750.042	5, شارع الطاهر بن عمار	المنار 2	تونس	المنار 2	(م)
581.900	(01) 503.030	محطة شال - حي التحرير	تونس - ابن خلدون	تونس	تونس - ابن خلدون	(م)
787.134	(01) 780.490	51, شارع محمد الخامس	تونس - محمد الخامس	تونس	تونس - محمد الخامس	(و)
751.299	(01) 233.885	طريق اريانة	المنزه	تونس	المنزه	(م)
347.538	(01) 332.188	2, نهج تركيا	تونس	تونس	نهج تركيا	(و)
675.664	(02) 675.664	شارع 7 نوفمبر 1987	زغوان	زغوان	زغوان	(و)
462.550	(06) 461.808	شارع الحبيب بورقيبة	توزر	توزر	توزر	(و)
			طبرقة	جنوبية	طبرقة	(و)

الإتحاد البنكي للتجارة والصناعة

الفروع
والوكالات
والمكاتب المفتوحة
في 31 ديسمبر 1998

اسم الوكالة	الولاية	المدينة أو الناحية	العنوان	الهاتف	الفاكس
(م.ق) الصادقية	تونس	باب البحر	9,7 نهج جمال عبد الناصر	(01) 325.877	329.619
(و) قرطاج	تونس	باب البحر	39, شارع قرطاج	(01) 345.763	346.378
(و) الشرقية	ارياانة	حي الخضراء	28, نهج عدد 11 - المنطقة الصناعية - الشرقية	(01) 702.024	702.004
(و) تونس - لافيات	تونس	باب البحر	1, نهج مصر	(01) 835.833	833.551
(و) تونس المدينة	تونس	المدينة	19, 21 نهج سيدي بن عروس	(01) 569.830	569.830
(و) تونس البحيرة	تونس	تونس	عمارة نجمة البحيرة - ضفاف البحيرة	(01) 861.485	860.699
(و) المرسى	تونس	المرسى	1, نهج عبد الحفيظ مكي	(01) 740.909	741.165
(و) قرطاج درمش	تونس	قرطاج	50, شارع الحبيب بورقيبة	(01) 734.277	734.311
(ف) فرع بورقيبة	تونس	تونس	74, شارع الحبيب بورقيبة	(01) 320.644	322.767
(و) باستور	تونس - بلغدير	تونس	1, ساحة باستور	(01) 287.022	792.648
(و) مقرين	بن عروس	مقرين	64, شارع الحبيب بورقيبة	(01) 433.135	433.980
(و) بنزرت	بنزرت	بنزرت	13, نهج ابن خلدون	(02) 431.424	433.689
(و) منوبة	ارياانة	منوبة	7, شارع الحبيب بورقيبة	(01) 520.266	520.309
(و) المنزه 6	تونس	المنزه 6	الحي التجاري	(01) 755.706	752.328
(و) ارياانة	ارياانة	ارياانة	وكالة شارع الحبيب بورقيبة	(01) 700.000	700.314
(و) المنار	تونس	المنار	نهج 7105 - حي الاقواس	(01) 885.940	886.022
(ف) سوسة 7 نوفمبر	سوسة	سوسة	شارع 7 نوفمبر - خزامة	(03) 270.994	270.956
(و) سوسة معروف	سوسة	سوسة	عمارة قلولو - شارع معروف	(03) 227.157	227.157
(و) المنستير	المنستير	المنستير	8, ساحة 3 سبتمبر 1934	(03) 464.120	464.373
(و) القيروان	القيروان	القيروان	نهج المنجي بالي	(07) 231.463	234.997
(و) نابل	نابل	نابل	نابل سنقر - شارع الحبيب ثامر	(02) 286.625	286.970
(و) الحمامات	نابل	الحمامات	ساحة 2 مارس - الحي التجاري	(02) 281.319	281.319
(و) منزل بوزلفي	نابل	منزل بوزلفي	1, ساحة الشهداء	(02) 292.232	292.114
(و) بنيلة	المنستير	المنستير	شارع 7 نوفمبر	(03) 478.450	478.440
(و) قصر هلال	سوسة	قصر هلال	ساحة الاستقلال	(03) 472.124	472.126
(ف) صفاقس - الشابي	صفاقس	صفاقس	12, نهج أبو القاسم الشابي	(04) 228.011	298.126
(و) صفاقس - شاكر	صفاقس	صفاقس	19, شارع المهدي شاكر	(04) 296.989	212.220
(و) صفاقس - المدينة	صفاقس	صفاقس المدينة	79, نهج سيدي بلحسن	(04) 296.990	299.725
(و) صفاقس الجديدة	صفاقس	صفاقس الجديدة	96, شارع الشهداء	(04) 404.574	404.580
(و) صفاقس - تنيور	صفاقس	صفاقس تنيور	طريق تنيور - كلم 1 - عمارة مالك	(04) 238.054	238.055
(و) المحرس	صفاقس	المحرس	شارع الحبيب بورقيبة	(04) 693.400	290.248
(و) ساقية الدابر	صفاقس	ساقية الدابر	21, شارع الحبيب بورقيبة	(04) 254.422	292.597
(و) قفصة	قفصة	قفصة	حي بياش	(06) 225.635	220.641
(و) قابس	قابس	قابس	155, شارع الحبيب بورقيبة	(05) 271.557	275.047
(و) سيدي بوزيد	سيدي بوزيد	سيدي بوزيد	نهج الحسين بوزيان	(06) 632.851	633.652
(و) جربة	مدنين	جربة	163, شارع الحبيب بورقيبة	(05) 651.707	651.710
(و) قليبية	نابل	قليبية	شارع علي البلهوان	(02) 273.624	273.623
(و) المهدية	المهدية	المهدية	167, شارع الحبيب بورقيبة	(03) 692.377	696.579

(م.ق) : مقر

(ف) : فرع

(م) : مكتب

(و) : وكالة

الفاكس	الهاتف	العنوان	المدينة أو الناحية	الولاية	اسم الوكالة
347.270	(01) 347.274	9، نهج الهادي نويرة	تونس	تونس	(م.ق) المقر الرئيسي
351.057	(01) 254.292	21، نهج الجزيرة	تونس	تونس	(9) الجزيرة
347.308	(01) 348.501	10، شارع محمد الخامس	تونس	تونس	(9) الدولية
780.124	(01) 791.603	شارع أولاد حفوز	العمران	تونس	(9) المشقل
767.081	(01) 767.230	نهج الحرية - المنزه	المنزه 6	ارياانة	(9) المنزه
744.104	(01) 749.304	ساحة 7 نوفمبر	المرسى	تونس	(9) المرسى
731.630	(01) 730.955	227، شارع الحبيب بورقيبة	الكرم الشمالي	تونس	(9) الكرم
703.463	(01) 702.430	زاوية شارع عي الخبثاني والهادي خفشة	سكرة	ارياانة	(9) ارياانة
507.799	(01) 508.760	2 مكر، شارع بيرم التونسي	باردو	تونس	(9) السعيدية
841.251	(01) 840.514	114، شارع بوغرطة	تونس	تونس	(9) ميتوال فيل
434.855	(01) 425.265	21، نهج البلاستيك - المنطقة الصناعية	مقرين	بن عروس	(9) مقرين
455.114	(08) 455.065	11، نهج القائد جوه	باجة	باجة	(9) باجة
282.610	(02) 283.066	شارع الجمهورية	الحمامات	نابل	(م) الحمامات
281.881	(02) 262.517	شارع الحبيب بورقيبة	الحمامات	نابل	(9) الحمامات
283.946	(02) 283.944	الطريق السياحية الشمالية	الحمامات الشمالية	نابل	(9) نهرواس
439.174	(02) 422.190	نهج غرة جوان	بنزرت	بنزرت	(9) بنزرت
446.288	(02) 446.065	زاوية شارع فرحات حشاد ونهج رشيد النجار	الماتلين	بنزرت	(9) الماتلين
221.667	(02) 286.581	43، شارع الحبيب بورقيبة	نابل	نابل	(9) نابل
225.056	(03) 227.354	نهج نزل المدينة	المدينة	سوسة	(9) سوسة
244.492	(03) 244.488	شارع النخيل - خزامة	سوسة خزامة	سوسة	(9) سوسة خزامة
464.300	(03) 464.301	شارع المجاهد الأكبر	المدينة	المنستير	(9) المنستير
600.151	(03) 600.350	شارع الحبيب بورقيبة	شربان	المهدية	(9) شربان
229.211	(04) 297.790	49، شارع الحبيب بورقيبة	صفاقس المدينة	صفاقس	(9) صفاقس
297.387	(04) 297.380	نهج الجزائر - حي سيوزيتاكس	النصر	صفاقس	(9) صفاقس 2
261.759	(04) 261.660	طريق قرمدة - كلم 5	قرمدة	صفاقس	(9) قرمدة
651.752	(05) 652.580	75، شارع الحبيب بورقيبة	قابس	قابس	(9) قابس
231.923	(07) 234.033	زاوية نهجي الحبيب ثامر و 2 مارس	القيروان	القيروان	(9) القيروان
651.752	(05) 650.580	نهج عبد الحميد القاضي	حومة السوق	مدنين	(9) جربة
601.675	(08) 631.739	زاوية نهج بلحسن والهاي شاكر	جنوبية الجنوبية	جنوبية	(9) جنوبية
861.523	(01) 860.044	ضفاف البحيرة - عمارة بدر	بحيرة تونس	تونس	(9) ضفاف البحيرة
782.090	(01) 802.322	نهج 8005	خير الدين باشا	تونس	(9) مونبليزير
705.237	(01) 705.232	عمارة السعدي - المنزه 1	المنزه	ارياانة	(9) السعدي

(م.ق) : مقر

(ف) : فرع

(م) : مكتب

(و) : وكالة

الفروع
والوكالات
والمكاتب المفتوحة
في 31 ديسمبر 1999

اسم الوكالة	الولاية	المدينة أو الناحية	العنوان	الهاتف	الفاكس
(م.ق) المقر الرئيسي	تونس	تونس	شارع محمد الخامس	835.500 (01)	833.517
(ف) الفرع	تونس	تونس	13، شارع فرنسا	340.511 (01)	344.442
(و) ساحة باستور	تونس	تونس	150، شارع الحرية	782.361 (01)	789.560
(و) المرسي	تونس	المرسي	44، شارع الطيب المهيري	740.704 (01)	741.445
(و) لأفيات	تونس	تونس	54، نهج إيران	783.120 (01)	781.202
(و) الكرم	تونس	الكرم	204، شارع الحبيب بورقيبة	730.253 (01)	731.266
(و) الأوبلياد	تونس	تونس	عمارة بن محمود - الحي الأولي	788.105 (01)	792.719
(و) الطيب المهيري	تونس	تونس	51، مكرر، شارع الطيب المهيري	787.653 (01)	792.723
(و) خير الدين باشا	تونس	تونس	8، نهج جان جاك روسو	790.654 (01)	785.607
(و) ضفاف البحيرة	تونس	تونس	حي الحبيب - عمارة بن محمود	761.886 (01)	761.987
(و) الشرقية	تونس	تونس	المنطقة الصناعية - الشرقية	770.255 (01)	799.327
(و) آلان سافاري	تونس	تونس	71، شارع آلان سافاري	767.022 (01)	767.729
(و) المنزه 6	أريانة	المنزه	حي جميل	431.668 (02)	432.675
(و) بنزرت	بنزرت	بنزرت	09، شارع الحبيب بورقيبة	715.903 (01)	711.241
(و) أريانة	أريانة	أريانة	شارع علي البلهوان	752.582 (01)	752.787
(و) المنزه الأول	تونس	المنزه	زاوية نهجي الرصاص والحميدي	885.595 (01)	885.583
(و) المنار	تونس	المنزه	المركز التجاري - الفردوس	552.084 (01)	552.231
(م) سيدي ثابت	أريانة	سيدي ثابت	شارع 7 نوفمبر 1987	539.140 (01)	539.386
(م) الجديدة	أريانة	الجديدة	15، شارع الساحل	792.729 (01)	780.858
(و) الدكتور برونات	تونس	تونس	39، نهج الدكتور برونات	558.104 (01)	558.318
(م) قلعة الأندلس	أريانة	قلعة الأندلس	1، مكرر شارع الحبيب بورقيبة	336.029 (01)	350.475
(و) ساحة برشلونة	تونس	تونس	74، شارع فرحات حشاد	333.368 (01)	335.620
(و) ساحة أفرقيبا	تونس	تونس	26، شارع الحبيب بورقيبة	384.122 (01)	381.550
(و) بن عروس	بن عروس	تونس	80، تقاطع الطريق الرئيسية رقم 1 وشارع فرنسا	439.943 (01)	439.876
(و) حمام الأنف	بن عروس	حمام الأنف	52، شارع الجمهورية	392.966 (01)	397.764
(و) مونفلوري	تونس	تونس	57، شارع الساحل	452.700 (01)	440.944
(و) رادس	بن عروس	رادس	زاوية شارع خير الدين باشا و 8 نهج جان جاك روسو	297.476 (01)	297.092
(و) مقرين	بن عروس	مقرين	زاوية شارع بورقيبة ونهج الطاهر الحداد	263.345 (01)	568.798
(و) باب العلوج	تونس	تونس	10، نهج باب العلوج	563.332 (01)	563.020
(م) العمران	تونس	تونس	41، شارع الهادي السعدي	348.422 (01)	343.721
(و) الياساج	تونس	تونس	زاوية شارع الحبيب ثامر وباريس	450.327 (08)	452.429
(م) باجة	تونس	باجة	شارع الحبيب بورقيبة	561.253 (01)	567.781
(م) باب الخضراء	تونس	تونس	4، شارع الطاهر صفر و 7 نهج الخضرة	562.185 (01)	568.262
(م) سوق الترك	تونس	تونس	26، سوق الترك	517.600 (01)	500.413
(و) باردو	تونس	باردو	139، شارع 20 مارس	573.909 (01)	573.930
(م) باب سويقة	تونس	تونس	93، ساحة باب سويقة	571.638 (01)	571.678
(و) باب الجديد	تونس	تونس	55، شارع باب منارة	285.242 (02)	286.065
(و) نابل	نابل	نابل	78، شارع فرحات حشاد	285.611 (02)	286.065
(م) نابل المدينة	نابل	نابل	78، شارع فرحات حشاد	296.372 (02)	296.785
(و) قليبية	نابل	قليبية	2، نهج ابن خلدون	229.015 (02)	229.344
(و) بني خيار	نابل	بني خيار	شارع الحبيب بورقيبة	281.213 (02)	281.388
(و) الحمامات	نابل	الحمامات	شارع الحبيب بورقيبة	255.683 (02)	256.017
(م) قرنبالية	نابل	قرنبالية	شارع الحبيب بورقيبة	384.448 (02)	289.255
(م) قرية	نابل	قرية	زاوية شارع بورقيبة والطيب المهيري	294.060 (02)	289.255
(م) دار علوش	نابل	نابل	طريق الهوارية	224.029 (03)	227.128
(و) سوسة الميناء	سوسة	سوسة	شارع محمد الخامس	223.600 (07)	220.031
(و) القيروان	القيروان	القيروان	شارع 2 مارس 1934	240.480 (03)	241.139
(و) حمام سوسة	سوسة	حمام سوسة	251، الطريق الرئيسية 1 - المنشية	228.086 (03)	227.433
(و) سوسة سنغور	سوسة	سوسة	نهج ليوبولد سيدار سنغور		

(م.ق) : مقر

(ف) : فرع

(م) : مكتب

(و) : وكالة



الفاكس	الهاتف	العنوان	المدينة أو الناحية	الولاية	اسم الوكالة	
259.776	(03) 258.444	شارع الطيب حثيشة	مساكن	سوسة	مساكن	(م)
472.737	(03) 472.994	ساحة الاستقلال حي الصندوق القومي للتقاعد والحيطة الاجتماعية	قصر هلال المنستير	سوسة المنستير	قصر هلال المنستير	(م) (و)
464.432	(03) 464.434	طريق القيروان				
680.888	(03) 695.809	104، شارع الحبيب بورقيبة	المهدية	المهدية	المهدية	(و)
229.245	(04) 220.138	شارع الهادي شاكر	صفاقس	صفاقس	صفاقس - شاكر	(م)
228.889	(04) 228.809	زاوية نهجي مالك والعدل	صفاقس	صفاقس	صفاقس المدينة	(و)
246.222	(04) 246.098	طريق قرمدة - كلم	صفاقس	صفاقس	صفاقس - قرمدة	(و)
211.849	(04) 296.189	شارع الشهداء	صفاقس	صفاقس	صفاقس الجديدة	(و)
225.660	(04) 225.660	الطريق الرئيسية رقم 1 - صفاقس مولان فيل	صفاقس	صفاقس	صفاقس - اريانة	(و)
212.061	(04) 212.060	طريق سيدي منصور - لابودريار	صفاقس	صفاقس	صفاقس - لابودريار	(و)
285.294	(04) 285.292	مركز السلامي	صفاقس	صفاقس	صفاقس - منزل شاكر	(و)
652.890	(05) 652.666	شارع الحبيب بورقيبة	جربة	مدنين	جربة - حومة السوق	(و)
271.092	(05) 276.066	388، شارع الحبيب بورقيبة	قابس	قابس	قابس	(و)
236.510	(05) 236.300	الطريق الرئيسية رقم 1	مارث	قابس	مارث	(و)
657.297	(05) 657.666	طريق المحبوبين	جربة - ميدون	مدنين	جربة - ميدون	(و)
642.526	(05) 640.879	ساحة سانية السوق	مدنين	مدنين	مدنين	(م)
680.852	(05) 680.850	شارع محمد الخامس	جرجيس	مدنين	جرجيس	(م)
655.482	(05) 655.074	شارع الحبيب بورقيبة	جربة	مدنين	جربة - أجيم	(و)
654.177	(05) 654.243	طريق المحبوبين	جربة	مدنين	جربة - الماي	(و)
862.063	(05) 862.064	زاوية شارعي فرحات حشاد وغرة جانفي	تطاوين	مدنين	تطاوين	(م)
225.025	(05) 225.164	326، شارع الطاهر الحداد	غنوش	قابس	غنوش	(م)
272.511	(05) 270.477	124 شارع فرحات حشاد	قابس	قابس	قابس باب البحر	(م)
454.439	(06) 454.437	المركز السياحي - دار شريط مركز عليسة - المركب - المنار 1	توزر المنزه	قفصة تونس	توزر المنار	(م) (و)

البنك الفرنسي التونسي

الفروع
والوكالات
والمكاتب المفتوحة
في 31 ديسمبر 1999

اسم الوكالة	الولاية	المدينة أو الناحية	العنوان	الهاتف	الفاكس
(مق) المركزية	تونس	تونس	13، نهج عاصمة الجزائر	344.545 (01)	348.466
(و) الهادي نوييرة	تونس	تونس	42، نهج الهادي نوييرة	349.022 (01)	346.233
(و) الجزيرة	تونس	تونس	11، شارع باب الجديد - تونس	345.711 (01)	345.711
(و) اريانة	اريانة	اريانة	89 مكر، شارع الحبيب بورقيبة	718.932 (01)	718.932
(و) بقر القصة	بن عروس	نعسان	المنطقة الصناعية - بقر القصة - نعسان	389.932 (01)	389.932
(و) صفاقس	صفاقس	صفاقس	9 نهج ليوبولد سيدار سنغور	228.407 (04)	228.202
(و) موندليزير	تونس	تونس	نهج 8006 - موندليزير	894.920 (01)	890.624

سيتي بنك فرع تونس المقيم

اسم الوكالة	الولاية	المدينة أو الناحية	العنوان	الهاتف	الفاكس
(و)	صفاقس	صفاقس	شارع الشهداء	401.200 (04)	401.150

البنك التونسي للتضامن

اسم الوكالة	الولاية	المدينة أو الناحية	العنوان	الهاتف	الفاكس
(مق) تونس	تونس	تونس	56، شارع محمد الخامس	844.040 (04)	843.897

موازنات بنوك التنمية
وقوائم نتائجها



المبالغ	الأصول
1 799	الخزينة وأموال لدى البنك المركزي ومركز الصكوك البريدية والخزينة العامة للبلاد التونسية
132	مستحقات على المؤسسات البنكية والمالية
681 860	مستحقات على الحرفاء
1 031	محفظة السندات التجارية
39 589	محفظة الاستثمار
2 654	الأصول الثابتة
30 303	أصول أخرى
757 368	مجموع الأصول
المبالغ	الخصوم
65 265	ودائع وأموال المؤسسات البنكية والمالية
10 151	ودائع وأموال الحرفاء
563 148	اقتراضات وموارد خصوصية
11 283	خصوم أخرى
649 847	مجموع الخصوم
المبالغ	الأموال الذاتية
50 500	رأس المال أو الاعتماد
45 491	الاحتياطيات
41	نتائج مؤجلة
11 489	نتيجة السنة المحاسبية
107 521	مجموع الأموال الذاتية
757 368	مجموع الخصوم والأموال الذاتية
خارج الموازنة	
المبالغ	الخصوم المحتملة
4 193	ضمانات وكفالات وضمانات أخرى مقدمة
1 949	اعتمادات مستندية
6 142	مجموع الخصوم المحتملة
المبالغ	التعهدات المقدمة
31 779	تعهدات التمويل المقدمة للحرفاء
1 214	تعهدات على السندات (مساهمات غير مدفوعة)
32 993	مجموع التعهدات المقدمة
المبالغ	الضمانات المقبولة
152 902	تعهدات التمويل المقبولة
	ضمانات مقبولة
18 275	- ضمانات مقبولة من البنوك
10 794	- ضمانات مقبولة من الدولة

بنك التنمية للاقتصاد التونسي

قائمة النتائج
في 31 ديسمبر 1999
(بآلاف الدينار)

المبالغ	إيرادات الاستغلال البنكي
60 059	فوائد دائنة ومدخيل مماثلة
1 217	عمولات
320	أرباح محفظة السندات التجارية والعمليات المالية
2 123	مدخيل محفظة الاستثمار
63 719	مجموع إيرادات الاستغلال البنكي
المبالغ	أعباء الاستغلال البنكي
39 845	فوائد مدينة وأعباء مماثلة
200	عمولات مدينة
230	خسائر محفظة السندات التجارية والعمليات المالية
40 275	مجموع أعباء الاستغلال البنكي
23 444	النتائج البنكية الصافي
(5 045)	مخصصات المدخرات ونتيجة تصحيح قيم المستحقات وعناصر خارج الموازنة والخصوم
(583)	مخصصات المدخرات ونتيجة تصحيح قيم محفظة الاستثمار
121	إيرادات استغلال أخرى
(4 373)	مصاريف الأعوان
(1 651)	أعباء الاستغلال العامة
(560)	مخصصات الاستهلاكات والمدخرات على الأصول الثابتة
11 353	نتيجة الاستغلال
355	رصيد ربح إفسار على عناصر عادية أخرى
(218)	أداءات على الشركات
11 489	نتيجة الأنشطة العادية
11 489	النتيجة الصافية للسنة المحاسبية

المبالغ	الأصول
10	الخزائن وأموال لدى البنك المركزي ومركز الصكوك البريدية والخزينة العامة للبلاد التونسية
855	مستحقات على المؤسسات البنكية والمالية
481 365	مستحقات على الحرفاء
1382	محفظة السندات التجارية
26 994	محفظة الاستثمار
2 376	الأصول الثابتة
7 758	أصول أخرى
520 740	مجموع الأصول

المبالغ	الخصوم
36 460	البنك المركزي ومركز الصكوك البريدية
4 564	ودائع وأموال المؤسسات البنكية والمالية
	ودائع وأموال الحرفاء
	- حسابات عند الطلب
	- حسابات الادخار
	- حسابات لأجل ورقاع الخزائن ونواتج مالية أخرى
	- شهادات الإيداع
391 881	- مبالغ أخرى مستحقة للحرفاء
3875	اقتراضات وموارد خصوصية
	خصوم أخرى
436 780	مجموع الخصوم

المبالغ	الأموال الذاتية
30 000	رأس المال أو الاعتماد
48 255	الاحتياطيات
(231)	الأسهم الذاتية
961	أموال ذاتية أخرى
826	نتائج مؤجلة
4 149	نتيجة السنة المحاسبية
83 960	مجموع الأموال الذاتية
52 0740	مجموع الخصوم والأموال الذاتية

خارج الموازنة	
المبالغ	الخصوم المحتملة
30	ضمانات وكفالات وضمانات أخرى مقدمة
267	اعتمادات مستندية
	أصول مقدمة كضمان
297	مجموع الخصوم المحتملة

المبالغ	التعهدات المقدمة
156 561	تعهدات التمويل المقدمة
8 322	تعهدات على السندات
164 883	مجموع التعهدات المقدمة

المبالغ	التعهدات المقبولة
98 251	تعهدات التمويل المقبولة
7021	ضمانات مقبولة

البنك القومي للتنمية السياحية

قائمة النتائج
في 31 ديسمبر 1999
(بآلاف الديناري)

المبالغ	إيرادات الاستغلال البنكي
44 510	فوائد دائنة ومدخيل مماثلة
187	عمولات
165	أرباح محفظة السندات التجارية والعمليات المالية
361	مدخيل محفظة الاستثمار
45 223	مجموع إيرادات الاستغلال البنكي
المبالغ	أعباء الاستغلال البنكي
36 739	فوائد مدينة وأعباء مماثلة
	عمولات مدينة
	خسائر محفظة السندات التجارية والعمليات المالية
36 739	مجموع أعباء الاستغلال البنكي
8 484	النتائج البنكية الصافي
776	مخصصات المدخرات ونتيجة تصحيح قيم المستحقات وعناصر خارج الموازنة والخصوم
(153)	مخصصات المدخرات ونتيجة تصحيح قيم محفظة الاستثمار
436	إيرادات استغلال أخرى
(2 958)	مصاريف الأعوان
(1 097)	أعباء الاستغلال العامة
(1 055)	مخصصات الاستهلاكات والمدخرات على الأصول الثابتة
4 433	نتيجة الاستغلال
	رصيد ربح \ خسارة على عناصر عادية أخرى
(284)	أداءات على الأرباح
4149	نتيجة الأنشطة العادية
	رصيد ربح \ خسارة عناصر طارئة
4149	النتيجة الصافية للسنة المحاسبية

البنك التونسي الكويتي للتنمية

الموازنة
في 31 ديسمبر 1999
(بآلاف الدينارين)

المبالغ	الأصول
21 083	الخزينة وأموال لدى البنك المركزي ومركز الصكوك البريدية والخزينة العامة للبلاد التونسية
545	مستحقات على المؤسسات البنكية والمالية
241 425	مستحقات على الحرفاء
25	محفظة السندات التجارية
23 968	محفظة الاستثمار
8 226	الأصول الثابتة
22 766	أصول أخرى
318 038	مجموع الأصول
المبالغ	الخصوم
2	البنك المركزي ومركز الصكوك البريدية
23 832	ودائع وأموال المؤسسات البنكية والمالية
	ودائع وأموال الحرفاء
	- حسابات عند الطلب
	- حسابات الادخار
	- حسابات لأجل ورقاع الخزينة ونواتج مالية أخرى
	- شهادات الإيداع
99 463	- مبالغ أخرى مستحقة للحرفاء
24 986	اقتراضات وموارد خصوصية
	خصوم أخرى
148 283	مجموع الخصوم
المبالغ	الأموال الذاتية
100 000	رأس المال أو الاعتماد
55 722	الاحتياطيات
	الأسهم الذاتية
3	نتائج مؤجلة
14 030	نتيجة السنة المحاسبية
169 755	مجموع الأموال الذاتية
318 038	مجموع الخصوم والأموال الذاتية
خارج الموازنة	
المبالغ	الخصوم المحتملة
9 987	ضمانات وكفالات وضمانات أخرى مقدمة
5 335	اعتمادات مستندية
	أصول مقدمة كضمان
15 322	مجموع الخصوم المحتملة
المبالغ	التعهدات المقدمة
9 246	تعهدات التمويل المقدمة
999	تعهدات على السندات
10 245	مجموع التعهدات المقدمة
المبالغ	التعهدات المقبولة
	تعهدات التمويل المقبولة
4 231	ضمانات مقبولة
4 231	مجموع التعهدات المقبولة

البنك التونسي الكويتي للتنمية

قائمة النتائج
في 31 ديسمبر 1999
(بآلاف الدينانير)

المبالغ	إيرادات الاستغلال البنكي
26 166	فوائد دائنة ومداخيل مماثلة
643	عمولات
334	أرباح محفظة السندات التجارية والعمليات المالية
1 129	مداخيل محفظة الاستثمار
28 272	مجموع إيرادات الاستغلال البنكي
المبالغ	أعباء الاستغلال البنكي
7 826	فوائد مدينة وأعباء مماثلة
1 114	عمولات مدينة
	خسائر محفظة السندات التجارية والعمليات المالية
8 940	مجموع أعباء الاستغلال البنكي
19 332	النتائج البنكية الصافي
2 314 -	مخصصات المدخرات ونتيجة تصحيح قيم المستحقات وعناصر خارج الموازنة والخصوم
2 057	مخصصات المدخرات ونتيجة تصحيح قيم محفظة الاستثمار
805	إيرادات استغلال أخرى
2 628 -	مصاريف الأعوان
1 365 -	أعباء الاستغلال العامة
684 -	مخصصات الاستهلاكات والمدخرات على الأصول الثابتة
15 203	نتيجة الاستغلال
1 173 -	رصيد ربح \ خسارة على عناصر عادية أخرى
	أداءات على الأرباح
14 030	نتيجة الأنشطة العادية
	رصيد ربح \ خسارة على عناصر طارئة
14 030	النتيجة الصافية للسنة المحاسبية

البنك التونسي القطري للاستثمار

الموازنة
في 31 ديسمبر 1999
(بآلاف الدينارين)

المبالغ	الأصول
200	الخزينة وأموال لدى البنك المركزي ومركز الصكوك البريدية والخزينة العامة للبلاد التونسية
720	مستحقات على المؤسسات البنكية والمالية
80 807	مستحقات على الحرفاء
402	محفظة السندات التجارية التجارية
4 020	محفظة الاستثمار
2 187	الأصول الثابتة
1 786	أصول أخرى
90 122	مجموع الأصول
المبالغ	الخصوم
2 975	البنك المركزي ومركز الصكوك البريدية
260	ودائع وأموال المؤسسات البنكية والمالية
260	ودائع وأموال الحرفاء
	- حسابات عند الطلب
	- حسابات الادخار
	- حسابات لأجل ورقاع الخزينة ونواتج مالية أخرى
	- شهادات الإيداع
	- مبالغ أخرى مستحقة للحرفاء
36 739	اقتراضات وموارد خصوصية
4 071	خصوم أخرى
44 045	مجموع الخصوم
المبالغ	الأموال الذاتية
42 502	رأس المال أو الاعتماد
2318	الاحتياطيات
	الأسهم الذاتية
	أموال ذاتية أخرى
	نتائج مؤجلة
	نتيجة السنة المحاسبة
439 -	
1 696	
46 077	مجموع الأموال الذاتية
90 122	مجموع الخصوم والأموال الذاتية
خارج الموازنة	
المبالغ	الخصوم المحتملة
235	ضمانات وكفالات وضمانات أخرى مقدمة
633	اعتمادات مستندية
	أصول مقدمة كضمان
868	مجموع الخصوم المحتملة
المبالغ	التعهدات المقدمة
1 900	تعهدات التمويل المقدمة
239	تعهدات على السندات
2 139	مجموع التعهدات المقدمة
المبالغ	التعهدات المقبولة
12 113	تعهدات التمويل المقبولة
19 817	ضمانات مقبولة
31 930	مجموع التعهدات المقبولة

البنك التونسي القطري للاستثمار

قائمة النتائج
في 31 ديسمبر 1999
(بآلاف الدينانير)

المبالغ	إيرادات الاستغلال البنكي
6 081	فوائد دائنة ومداخيل مماثلة
59	عمولات
90	أرباح محفظة السندات التجارية والعمليات المالية
442	مداخيل محفظة الاستثمار
6 672	مجموع إيرادات الاستغلال البنكي
المبالغ	أعباء الاستغلال البنكي
(3 453)	فوائد مدينة وأعباء مماثلة
(10)	عمولات مدينة
(3 463)	مجموع أعباء الاستغلال البنكي
3 209	النتائج البنكية الصافي
231	مخصصات المدخرات ونتيجة تصحيح قيم المستحقات وعناصر خارج الموازنة والخصوم
227	مخصصات المدخرات ونتيجة تصحيح قيم محفظة الاستثمار
24	إيرادات استغلال أخرى
(1 339)	مصاريف الأعوان
(580)	أعباء الاستغلال العامة
(187)	مخصصات الاستهلاكات والمدخرات على الأصول الثابتة
1 585	نتيجة الاستغلال
112	رصيد ربح \ خسارة على عناصر عادية أخرى
(1)	أداءات على الأرباح
1 696	نتيجة الأنشطة العادية
	النتيجة الصافية للسنة المحاسبية

البنك العربي التونسي الليبي للتنمية والتجارة الخارجية

الموازنة
في 31 ديسمبر 1999
(بآلاف الديناري)

المبالغ	الأصول
14 806	الخزائن وأموال لدى البنك المركزي ومركز الصكوك البريدية والخزينة العامة للبلاد التونسية
5 088	مستحقات على المؤسسات البنكية والمالية
105 002	مستحقات على الحرفاء
200	محفظه السندات التجارية
36 359	محفظه الاستثمار
1 140	الأصول الثابتة
5 162	أصول أخرى
167 757	مجموع الأصول

المبالغ	الخصوم
12 970	البنك المركزي ومركز الصكوك البريدية
25 739	ودائع وأموال المؤسسات البنكية والمالية
1 584	ودائع وأموال الحرفاء
7 085	اقتراضات وموارد خصوصية
	خصوم أخرى
47 378	مجموع الخصوم

المبالغ	الأموال الذاتية
100 000	رأس المال
17 613	الاحتياطيات
8	أموال ذاتية أخرى
2 758	نتائج مؤجلة
	نتيجة السنة المحاسبية
120 379	مجموع الأموال الذاتية
167 757	مجموع الخصوم والأموال الذاتية

خارج الموازنة	
المبالغ	الخصوم المحتملة
19 452	ضمانات وكفالات وضمانات أخرى مقدّمة
102 858	اعتمادات مستندية
	أصول مقدمة كضمان
122 310	مجموع الخصوم المحتملة

المبالغ	التعهدات المقدمة
1 537	تعهدات التمويل المقدمة
366	تعهدات على السندات
1 903	مجموع التعهدات المقدمة

المبالغ	التعهدات المقبولة
17 022	تعهدات التمويل المقبولة
	ضمانات مقبولة

البنك العربي التونسي الليبي للتنمية والتجارة الخارجية

قائمة النتائج
في 31 ديسمبر 1999
(بآلاف الدينانير)

المبالغ	إيرادات الاستغلال البنكي
9 668	فوائد دائنة ومدخيل مماثلة
2 277	عمولات (في شكل إيرادات)
122	أرباح محفظة السندات التجارية والعمليات المالية
81	مدخيل محفظة الاستثمار
12 148	مجموع إيرادات الاستغلال البنكي
المبالغ	أعباء الاستغلال البنكي
2 566	فوائد مدينة وأعباء مماثلة
4	عمولات مدينة
120	خسائر محفظة السندات التجارية والعمليات المالية
2 690	مجموع أعباء الاستغلال البنكي
9 458	النتائج البنكية الصافي
3 325	مخصصات المدخرات ونتيجة تصحيح قيم المستحقات وعناصر خارج الموازنة والخصوم
112	مخصصات المدخرات ونتيجة تصحيح قيم محفظة الاستثمار
1 665	إيرادات استغلال أخرى
805	مصاريف الأعوان
218	أعباء الاستغلال العامة
	مخصصات الاستهلاكات والمدخرات على الأصول الثابتة
3 333	نتيجة الاستغلال
351	رصيد ربح \ خسارة على عناصر عادية أخرى
224	أداءات على الأرباح
2 758	نتيجة الأنشطة العادية
	رصيد ربح \ خسارة على عناصر طارئة
2 758	النتيجة الصافية للسنة المحاسبية

الشركة التونسية السعودية للاستثمار والتنمية

الموازنة
في 31 ديسمبر 1999
(بآلاف الدينارين)

المبالغ	الأصول
179	الخزينة وأموال لدى البنك المركزي ومركز الصكوك البريدية والخزينة العامة للبلاد التونسية
31 889	مستحقات على المؤسسات البنكية والمالية
133 246	مستحقات على الحرفاء
568	محفظة السندات التجارية
49 906	محفظة الاستثمار
3 132	الأصول الثابتة
5 701	أصول أخرى
224 621	مجموع الأصول

المبالغ	الخصوم
0	البنك المركزي ومركز الصكوك البريدية
0	ودائع وأموال المؤسسات البنكية والمالية
2 382	ودائع وأموال الحرفاء
1 154	- حسابات عند الطلب - حسابات الادخار
566	- حسابات لأجل ورقاع الخزينة ونواتج مالية أخرى
662	- مبالغ أخرى مستحقة للحرفاء
41 266	اقتراضات وموارد خصوصية
3 966	خصوم أخرى
47 614	مجموع الخصوم

المبالغ	الأموال الذاتية
100 000	رأس المال أو الاعتماد
74 997	الاحتياطيات
0	الأسهم الذاتية
0	أموال ذاتية أخرى
39	نتائج مؤقتة
1 971	نتيجة السنة المحاسبية
177 007	مجموع الأموال الذاتية
22 4621	مجموع الخصوم والأموال الذاتية

المبالغ	الخصوم المحتملة
145	ضمانات وكفالات وضمائمات أخرى مقدمة
0	اعتمادات مستندية
0	أصول مقدمة كضمان
145	مجموع الخصوم المحتملة

المبالغ	التعهدات المقدمة
2 297	تعهدات التمويل المقدمة
2 179	تعهدات على السنوات
4 476	مجموع التعهدات المقدمة

المبالغ	التعهدات المقبولة
1 8796	تعهدات التمويل المقبولة
128 192	ضمانات مقبولة

الشركة التونسية السعودية للاستثمار والتنمية

قائمة النتائج
في 31 ديسمبر 1999
(بآلاف الدينانير)

المبالغ	إيرادات الاستغلال البنكي
15 176	فوائد دائنة ومدخيل مماثلة
37	عمولات
22	أرباح محفظة السندات التجارية والعمليات المالية
1 310	مدخيل محفظة الاستثمار
16 545	مجموع إيرادات الاستغلال البنكي
المبالغ	أعباء الاستغلال البنكي
3 816	فوائد مدينة وأعباء مماثلة
	عمولات مدينة
	خسائر محفظة السندات التجارية والعمليات المالية
3 816	مجموع أعباء الاستغلال البنكي
12 729	النتائج البنكية الصافي
534	مخصصات المدخرات ونتيجة تصحيح قيم المستحقات وعناصر خارج الموازنة والخصوم
6 226	مخصصات المدخرات ونتيجة تصحيح قيم محفظة الاستثمار
143	إيرادات استغلال أخرى
2 267	مصاريف الأعوان
1 063	أعباء الاستغلال العامة
343	مخصصات الاستهلاكات والمدخرات على الأصول الثابتة
2 439	نتيجة الاستغلال
251	رصيد ربح إضمار على عناصر عادية أخرى
217	أداءات على الأرباح
1 971	نتيجة الأنشطة العادية
	رصيد ربح إضمار على عناصر طارئة
1 971	النتيجة الصافية للسنة المحاسبية

المبالغ	الأصول
401	الخزينة وأموال لدى البنك المركزي ومركز الصكوك البريدية والخزينة العامة للبلاد التونسية
53 015	مستحقات على المؤسسات البنكية والمالية
14 943	مستحقات على الحرفاء
2 477	محفظة السندات التجارية
6 117	محفظة الاستثمار
286	الأصول الثابتة
819	أصول أخرى
78 058	مجموع الأصول

المبالغ	الخصوم
1 108	البنك المركزي ومركز الصكوك البريدية
551	ودائع وأموال المؤسسات البنكية والمالية
	ودائع وأموال الحرفاء
	- حسابات عند الطلب
	- حسابات الادخار
	- حسابات لأجل ورقاع الخزينة ونواتج مالية أخرى
	- شهادات الإيداع
10 143	- مبالغ أخرى مستحقة للحرفاء
3 050	اقتراضات وموارد خصوصية
	خصوم أخرى
14 852	مجموع الخصوم

المبالغ	الأموال الذاتية
37 726	رأس المال أو الاعتماد
21 208	الاحتياطيات
	الأسهم الذاتية
	أموال ذاتية أخرى
	نتائج مؤجلة
4 272	نتيجة السنة المحاسبية
63 206	مجموع الأموال الذاتية
78 058	مجموع الخصوم والأموال الذاتية

خارج الموازنة	
المبالغ	الخصوم المحتملة
380	ضمانات وكفالات وضمائم أخرى مقدمة
13 230	اعتمادات مستندية
	أصول مقدمة كضمان
13 610	مجموع الخصوم المحتملة

المبالغ	التعهدات المقدمة
15	تعهدات التمويل المقدمة
	تعهدات على السنوات
15	مجموع التعهدات المقدمة

المبالغ	التعهدات المقبولة
	تعهدات التمويل المقبولة
	ضمانات مقبولة

بنك التعاون للمغرب العربي

قائمة النتائج
في 31 ديسمبر 1999
(بآلاف الدينار)

المبالغ	إيرادات الاستغلال البنكي
2 829	فوائد دائنة ومداخيل مماثلة
358	عمولات
108	أرباح محفظة السندات التجارية والعمليات المالية مداخيل محفظة الاستثمار
3 295	مجموع إيرادات الاستغلال البنكي
المبالغ	أعباء الاستغلال البنكي
20	فوائد مدينة وأعباء مماثلة
538	عمولات مدينة خسائر محفظة السندات التجارية والعمليات المالية
558	مجموع أعباء الاستغلال البنكي
2 737	النتائج البنكية الصافي
146	مخصصات المدخرات ونتيجة تصحيح قيم المستحقات وعناصر خارج الموازنة والخصوم
2 635	مخصصات المدخرات ونتيجة تصحيح قيم محفظة الاستثمار
19	إيرادات استغلال أخرى
672	مصاريف الأعوان
503	أعباء الاستغلال العامة
90	مخصصات الاستهلاكات والمدخرات على الأصول الثابتة
4 272	نتيجة الاستغلال
0	رصيد ربح \ خسارة على عناصر عادية أخرى
0	أداءات على الأرباح
0	نتيجة الأنشطة العادية
0	رصيد ربح \ خسارة على عناصر طارئة
4 272	النتيجة الصافية للسنة المحاسبية

المبالغ	الأصول
1 873	الخزينة وأموال لدى البنك المركزي ومركز الصكوك البريدية والخزينة العامة للبلاد التونسية
5 276	مستحقات على المؤسسات البنكية والمالية
130 247	مستحقات على الحرفاء
38 374	محفظه السندات التجارية
3 657	محفظه الاستثمار
2 818	الأصول الثابتة
	أصول أخرى
182 245	مجموع الأصول
المبالغ	الخصوم
1 152	ودائع وأموال المؤسسات البنكية والمالية
59 293	ودائع وأموال الحرفاء
1 899	اقتراضات وموارد خصوصية
	خصوم أخرى
62 344	مجموع الخصوم
المبالغ	الأموال الذاتية
90 000	رأس المال
15 478	الاحتياطيات
3404	نتائج مؤجلة
11 019	نتيجة السنة المحاسبية
119 901	مجموع الأموال الذاتية
182 245	مجموع الخصوم والأموال الذاتية
خارج الموازنة	
المبالغ	الخصوم المحتملة
2 860	ضمانات وكفالات وضمانات أخرى مقدمة
2 860	مجموع الخصوم المحتملة
المبالغ	التعهدات المقدمة
12 221	تعهدات التمويل المقدمة
373	تعهدات على السندات
12 594	مجموع التعهدات المقدمة
المبالغ	التعهدات المقبولة
37 455	تعهدات التمويل المقبولة
1 316	ضمانات مقبولة
3 8 771	مجموع التعهدات المقبولة

بنك تونس والإمدادات للاستثمار

قائمة النتائج
في 31 ديسمبر 1999
(بآلاف الدينانير)

المبالغ	إيرادات الاستغلال البنكي
18 546	فوائد دائنة ومداخيل مماثلة
165	عمولات
1 334	مداخيل محفظة الاستثمار
20 045	مجموع إيرادات الاستغلال البنكي
المبالغ	أعباء الاستغلال البنكي
4 649	فوائد مدينة وأعباء مماثلة
3	عمولات مدينة
4652	مجموع أعباء الاستغلال البنكي
15 393	النتائج البنكية الصافي
265 -	مخصصات المدخرات ونتيجة تصحيح قيم المستحقات وعناصر خارج الموازنة والخصوم
15 -	مخصصات المدخرات ونتيجة تصحيح قيم محفظة الاستثمار
130	إيرادات استغلال أخرى
2 048	مصاريف الأعوان
952	أعباء الاستغلال العامة
191	مخصصات الاستهلاكات والمدخرات على الأصول الثابتة
12 052	نتيجة الاستغلال
9	رصيد ربح \ خسارة على عناصر عادية أخرى
1 042	أداءات على الشركات
11 019	النتيجة الصافية للسنة المحاسبية