

الجمعية المهنية التونسية للبنوك
والمؤسسات الماليّة

APTBEF

ASSOCIATION PROFESSIONNELLE TUNISIENNE
DES BANQUES & DES ETABLISSEMENTS FINANCIERS

RAPPORT ANNUEL **2009**

2010

LES MEMBRES ADHÉRENTS

ÉTABLISSEMENTS DE CRÉDIT

BANQUES

- AMEN BANK (AB)
- ARAB BANKING CORPORATION (ABC)
- ARAB TUNISIAN BANK (ATB)
- BANQUE ATTIJARI DE TUNISIE (ATTIJARI BANK)
- BANQUE DE FINANCEMENT DES PETITES ET MOYENNES ENTREPRISES (BFPME)
- BANQUE DE L'HABITAT (BH)
- BANQUE DE TUNISIE (BT)
- BANQUE DE TUNISIE ET DES EMIRATS (BTE)
- BANQUE FRANCO-TUNISIENNE (BFT)
- BANQUE INTERNATIONALE ARABE DE TUNISIE (BIAT)
- BANQUE NATIONALE AGRICOLE (BNA)
- BANQUE TUNISIENNE DE SOLIDARITÉ (BTS)
- BANQUE TUNISO-KOWEITIENNE (BTK)
- BANQUE TUNISO-LIBYENNE (BTL)
- CITIBANK
- SOCIÉTÉ TUNISIENNE DE BANQUE (STB)
- STUSID BANK
- TUNISIAN QATARI BANK (TQB)
- UNION BANCAIRE POUR LE COMMERCE ET L'INDUSTRIE (UBCI)
- UNION INTERNATIONALE DE BANQUES (UIB).

ÉTABLISSEMENTS FINANCIERS

ORGANISMES DE LEASING

- ARAB INTERNATIONAL LEASE
- ARAB TUNISIAN LEASE
- ATTIJARI LEASING
- COMPAGNIE INTERNATIONALE DE LEASING
- EL WIFACK LEASING
- HANNIBAL LEASE
- MODERN LEASING
- TUNISIE LEASING
- UBCI LEASING.

SOCIÉTÉS DE FACTORING

- TUNISIE FACTORING
- UNIFACTOR.

AUTRES MEMBRES

- AL BARAKA BANK TUNISIA ⁽¹⁾
- BANQUE D'AFFAIRES DE TUNISIE (BAT)
- INTERNATIONAL MAGHREB MERCHANT BANK (IMMB)
- NORTH AFRICA INTERNATIONAL BANK (NAIB)
- UNION TUNISIENNE DE BANQUES (UTB).

LES MEMBRES ASSOCIÉS

- COMPAGNIE INTERNATIONALE ARABE DE RECOUVREMENT
- L'INTERNATIONALE DE RECOUVREMENT DES CRÉANCES
- SOCIÉTÉ EL ISTIFA
- SOCIÉTÉ FINANCIÈRE DE RECOUVREMENT DES CRÉANCES
- SOCIÉTÉ GÉNÉRALE DE RECOUVREMENT DES CRÉANCES
- SOCIÉTÉ RAPID RECOUVREMENT
- SOCIÉTÉ TUNISIENNE DE RECOUVREMENT DES CRÉANCES
- SUD RECOUVREMENT.

⁽¹⁾ : A partir du 25 décembre 2009, Bank Ettamouil Tounsi Saoudi (Best Bank) est devenue Al Baraka Bank Tunisia.

LES MEMBRES DU CONSEIL DE L'APTBEF

Président : **M. Mohamed Férid BEN TANFOUS**, Directeur Général de l'Arab Tunisian Bank,

SECTION BANQUES :

Vice Président : **M. Abou Hafs Amor NAJAI**, Président Directeur Général de la Société Tunisienne de Banque.

Trésorier : **M. Moncef DAKHLI**, Président Directeur Général de la Banque Nationale Agricole.

Membres : **M. Ibrahim HAJJI**, Président Directeur Général de la Banque de l'Habitat,
M. Slaheddine LADJIMI, Directeur Général de la Banque Internationale Arabe de Tunisie,
Mme. Alia ABDALLAH, Présidente Directrice Générale de la Banque de Tunisie,
M. Moncef CHAFFAR, Président du Conseil d'Administration de la Banque Attijari de Tunisie,
M. Ibrahim SAADA, Directeur Général de la Stusid Bank.

SECTION ÉTABLISSEMENTS FINANCIERS :

Vice Président : **M. Fethi MESTIRI**, Directeur Général de Tunisie Leasing.

Membres : **M. Mouldi OUELHAZI**, Directeur Général d'Attijari Leasing jusqu'au 24 Mai 2009,
M. Mohamed EL MONCER, Directeur Général d'Attijari Leasing à partir du 25 Mai 2009,
M. Mohamed Hechmi DJILANI, Président Directeur Général de Hannibal Lease,
M. Kamel BEN NJIMA, Président Directeur Général de l'Union de Factoring jusqu'au 14 Mai 2009,
M. Imededdine CHERIF, Président Directeur Général de l'Union de Factoring à partir du 15 Mai 2009.

Délégué Général : **M. Amor SAAFI**.

SOMMAIRE

MOT DU PRESIDENT DE L'ASSOCIATION	6
I- LES FAITS MARQUANTS DE LA CONJONCTURE	7
A- L'environnement international	8
B- La conjoncture économique nationale	9
II- L'INTERVENTION DU SECTEUR BANCAIRE DANS LE FINANCEMENT DE L'ÉCONOMIE : RÉPONDRE AUX BESOINS PRÉSENTS ET FUTURS	13
A- La contribution du secteur au développement économique	14
B- La consolidation des performances	19
C- La modernisation et qualité des services bancaires	20
III- ACTIVITÉ DE L'ASSOCIATION: IMPLICATION DANS LA PROMOTION DE PROJETS COMMUNAUTAIRES	23
A- La conduite de projets interbancaires	24
B- La représentation du secteur sur le plan national et international	25
C- La contribution à l'amélioration de la qualité des services	26
D- La formation professionnelle bancaire	29
IV- ETATS FINANCIERS DES MEMBRES DE L'ASSOCIATION	37
A- Des banques	39
B- Des Etablissements financiers	80
C- Des autres membres	107
V- ANNEXES STATISTIQUES	117
A- Population bancaire en 2009	119
B- Comptoirs de la banque centrale de Tunisie et réseau des établissements de Crédit	133

MOT DU PRÉSIDENT DE L'ASSOCIATION

En dépit des répercussions de la crise mondiale sur l'activité nationale, l'économie tunisienne a enregistré un taux de croissance annuel de 3,1% en 2009 et préservé les grands équilibres économiques et financiers, grâce aux différentes réformes entreprises et à la prudence adoptée par les pouvoirs publics.

Le secteur bancaire tunisien a été à l'abri des effets de la crise, il a su, en effet, préserver son dynamisme pour continuer à soutenir l'activité tunisienne et venir en aide aux entreprises qui connaissent des difficultés économiques. Ainsi, l'encours total des crédits a été porté à 36,3 milliards de dinars au terme de l'année 2009, en hausse de 10,6% par rapport à l'année précédente.

La politique d'assainissement du secteur bancaire et de consolidation des assises financières ainsi que la poursuite des efforts pour la maîtrise des risques ont conduit à la baisse du taux des créances classées, qui est revenu de 15,5% en 2008 à 13,2% en 2009 ; sachant que l'objectif national retenu pour l'année 2009 a été fixé à 15%.

S'inscrivant dans le cadre de la nouvelle stratégie de développement de l'Association pour la période 2009-2011, un plan d'action « communication » a été mis en place visant à favoriser la vulgarisation et la consolidation de la culture bancaire et financière auprès du grand public et des professionnels du secteur.

Dans le cadre d'une nouvelle vision basée sur de nouvelles valeurs, ce plan d'action intègre un programme de veille informationnelle nationale et régionale, voire même internationale qui consiste à mettre en œuvre une politique active d'informations fiables et pertinentes destinées à mieux faire connaître la profession bancaire et à améliorer son image de marque, tout en veillant à défendre ses intérêts.

1

**LES FAITS
MARQUANTS
DE LA
CONJONCTURE**

LES FAITS MARQUANTS DE LA CONJONCTURE

A- L' ENVIRONNEMENT INTERNATIONAL :

UN ENVIRONNEMENT INTERNATIONAL EN PHASE DE REPRISE PROGRESSIVE

Depuis la fin de l'année 2008 et jusqu'au début de l'année 2009, la plupart des économies avancées sont plongées dans une profonde récession.

Les pays émergents et en développement ont été profondément affectés par le fort recul des exportations et l'effondrement des prix des produits de base ainsi que par la contraction des flux de capitaux internationaux.

L'accentuation de la crise financière internationale après la faillite de Lehman Brothers en septembre 2008 a entraîné la dégradation de la situation sur les principales places financières et a alimenté les incertitudes et les inquiétudes chez tous les opérateurs.

Le niveau important des faillites s'est illustré par une forte détérioration du marché de l'emploi provoquant une augmentation substantielle du taux de chômage.

La contraction de la demande mondiale s'est accompagnée par une baisse généralisée de l'inflation des économies industrialisées.

La confiance des ménages et des chefs d'entreprises a été progressivement ébranlée et le commerce mondial a enregistré un ralentissement dans son évolution. Il s'est sensiblement contracté au dernier trimestre 2008 et au premier trimestre 2009 pour commencer ensuite à se stabiliser vers le milieu de l'année, parallèlement à la reprise de la demande mondiale, notamment, celle en provenance des économies asiatiques particulièrement, la Chine. Sur l'ensemble de l'année 2009, le commerce mondial a reculé de 10,7% contre une croissance de 2,8% en 2008.

L'activité mondiale a renoué avec la croissance à partir du troisième trimestre 2009 grâce aux mesures monétaires et budgétaires mises en œuvre, dès l'apparition des premiers signes de récession à la fin de l'année 2008. Les mesures prises ont permis de soutenir la demande, de rétablir progressivement la confiance des opérateurs économiques et d'éviter le risque systémique des marchés financiers mondiaux.

Globalement, l'évolution de l'économie mondiale a résisté mieux qu'attendu, soit -0,6% contre -1,1% prévu initialement. En 2008, la croissance mondiale était de 3%.

Cependant, la reprise s'est faite d'une façon inégale. En effet, le redressement a été plutôt timide dans la plupart des pays avancés, tandis qu'il a été nettement plus vigoureux dans les pays émergents et en développement.

Les économies avancées ont enregistré une contraction de la croissance de 3,2% contre une croissance de 0,5% en 2008. Quant aux pays émergents et en développement, ils ont enregistré une croissance de 2,5% contre 6,1% un an plus tôt.

Après avoir atteint les niveaux les plus bas en mars 2009, les principaux indices boursiers ont connu une progression notable sous l'effet de la reprise économique et la consolidation de la demande mondiale. Parallèlement, les marchés ont été caractérisés par une très forte volatilité, alimentée par le regain d'aversion au risque des investisseurs.

Les marchés des changes internationaux ont été caractérisés par la dépréciation du dollar américain contre la plupart des autres principales devises

ÉVOLUTION DES PRINCIPAUX INDICATEURS ÉCONOMIQUES ET FINANCIERS DANS LE MONDE

DÉSIGNATION	Croissance du PIB (en volume et en %)			Inflation (variation des prix à la consommation en %) ⁽¹⁾			Solde Budgétaire (en % du PIB)			Chômage (en % de la population active)		
	2007	2008	2009	2007	2008	2009	2007	2008	2009	2007	2008	2009
Pays développés ⁽²⁾	2,8	0,5	-3,2	2,2	3,4	0,1	-2,4	-3,6	-8,7	5,4	5,8	8,0
dont : - États Unis	2,1	0,4	-2,4	2,9	3,8	-0,3	-2,9	-6,6	-12,5	4,6	5,8	9,3
- Japon	2,4	-1,2	-5,2	0,0	1,4	-1,4	-2,5	-4,2	-10,3	3,8	4,0	5,1
Union Européenne	3,1	0,9	-4,1	2,4	3,7	0,9	-0,8	-2,3	-6,8	7,1	7,0	8,9
dont : Zone Euro	2,8	0,6	-4,1	2,1	3,3	0,3	-1,7	-2,0	-6,3	7,5	7,6	9,4
Pays émergents et en développement dont :	8,3	6,1	2,5	5,6	9,2	5,2	0,4	-0,1	-4,3			
- Tunisie	6,3	4,5	3,1	3,1	5,0	3,7	2,7 ⁽³⁾	-1,0 ⁽³⁾	-3,0 ⁽³⁾	12,4	12,4	13,3
- Maroc	2,7	5,6	5,2	2,0	3,9	1,0	nd	nd	nd	nd	nd	nd
- Afrique du Sud	5,5	3,7	-1,8	7,1	11,5	7,1	nd	nd	nd	nd	nd	nd
- Chili	4,6	3,7	-1,5	4,4	8,7	1,7	nd	nd	nd	nd	nd	nd

Source : Perspectives de l'économie mondiale du FMI, Banque Centrale Européenne, Rapport Annuel de la BCT 2009, Ministère du Développement et de la Coopération Internationale et INS pour les statistiques relatives à la Tunisie.

(1) Base 100 en 2000

(2) majorité des pays développés

(3) hors privatisation et dons

(nd) : non disponible

B- LA CONJONCTURE ÉCONOMIQUE NATIONALE :

Durant les premiers mois de l'année 2009, les effets de la crise financière et économique internationale ont commencé à peser sur l'activité réelle de l'économie nationale.

L'activité industrielle s'est nettement fléchi et certains secteurs exportateurs ont subi d'importantes pertes, particulièrement, les industries mécaniques et électriques et les textiles et habillements, sous l'effet du ralentissement de la demande extérieure.

Les secteurs touristiques et du transport aérien et maritime ont également connu des baisses significatives.

Les flux de capitaux étrangers ont été particulièrement touchés.

Grâce aux mesures décidées par les autorités politiques et monétaires locales et à l'amélioration de l'environnement international, les répercussions de la crise sur l'économie tunisienne ont été atténuées et des signes de reprise de l'activité nationale ont pu être constatés à partir de la seconde moitié de l'année.

La Tunisie a réussi à réaliser des résultats globalement satisfaisants grâce à une bonne campagne agricole et l'amélioration de la production des céréales et de l'arboriculture et l'expansion des activités des services.

Ainsi, l'activité économique a enregistré un taux de croissance annuel de 3,1% en 2009 contre 4,5% en 2008.

S'agissant de l'évolution des prix, le taux d'inflation s'est élevé à 3,7% contre 5% en 2008. La décélération observée est imputable essentiellement au fléchissement des prix des produits alimentaires et énergétique à l'échelle internationale, conjuguée avec les effets d'une conduite appropriée des politiques monétaires et budgétaires.

La tendance baissière observée au niveau de l'évolution des prix depuis début 2009 a conduit la Banque Centrale de Tunisie à baisser son taux directeur de 75 points de base, le ramenant à 4,5% lors de la réunion de son Conseil d'Administration tenue le 17 février 2009. Cette décision vise également l'allègement pour les entreprises des charges financières et la facilitation du financement de l'économie.

Cette initiative s'est accompagnée par l'annonce d'autres décisions rentrant dans le cadre des efforts déployés pour parer aux retombées de la crise sur l'économie nationale et la compétitivité des petites et moyennes entreprises tunisiennes, dont :

- la possibilité du rééchelonnement des dettes non remboursées échues ou à échoir au cours de la période allant du 1^{er} octobre 2008 au 31 décembre 2009 sans donner lieu à la révision de la classification de la créance de l'entreprise (loi n°2009-82 du 30 décembre 2009),
- l'extension de l'application des mesures conjoncturelles aux entreprises implantées dans les pôles d'activités économiques et les entreprises partiellement exportatrices en difficultés au titre des années 2007 et 2008 en vue de faire bénéficier toutes les entreprises tunisiennes susceptibles d'être touchées par la crise financière internationale de l'aide de l'État,
- la dispense du paiement des acomptes provisionnels pour les entreprises rencontrant des difficultés et dont le chiffre d'affaires au titre de l'exercice 2009 a baissé de 15% au plus par rapport à 2008 (loi 2009-40 du 08 juillet 2009),
- l'institution au profit des banques des facilités permanentes de prêts ou de dépôts à 24 heures, afin de leur permettre de couvrir leurs besoins ou de placer leurs excédents temporaires de liquidité auprès de la Banque Centrale de Tunisie (circulaire aux établissements de crédit n°2009-07 du 19 février 2009 portant sur l'organisation du marché monétaire).

ÉVOLUTION DES PRINCIPAUX INDICATEURS ÉCONOMIQUES DE LA TUNISIE

(En MDT sauf indication contraire)

Désignation	2006	2007	2008	2009	Variation en %	
					2008/2007	2009/2008
Croissance du PIB aux prix constants ¹	5,7	6,3	4,5	3,1	-1,8	-1,4
Valeur ajoutée de l'agriculture et pêche	7,9	0,8	-0,7	6,0		
RNDB par habitant (en dinars)	4.518	4.856	5.312	5.641	9,4	6,2
Consommation nationale totale	35.889	38.939	42.639	45.922	9,5	7,7
Épargne Nationale Brute	9.865	10.709	12.228	12.941	14,2	5,8
Taux d'Épargne Nationale (en % du RNDB) ¹	21,6	21,6	22,3	22,0	0,7	-0,3
Formation brute de capital fixe	10.333	11.490	13.001	14.052	13,1	8,1
Taux d'investissement (en % du PIB) ¹	22,6	23,0	23,5	23,9	0,5	0,4
Indice des prix à la consommation (base 100 en 2000)	118,9	122,7	128,8	133,6	5	3,7
Créations d'emplois (en mille postes) ²	76,4	80,2	70,3	57,0	-12,3	-18,9
Déficit de la Balance commerciale (FOB/CAF)	4.445	5.027	6.604	6.409	31,4	-3,0
Taux de couverture (Export/Import en %)¹	77,8	79,4	78,2	75,2	-1,2	-3,0
Recettes touristiques	2.825	3.077	3.390	3.472	10,2	2,4
Déficit courant (en % du PIB)	1,8	2,4	3,8	2,8	1,4	-1,0
Solde de la Balance Générale des paiements³	+2.773	+883	+2.053	+2.204	1.170	151
Coefficient du service de la Dette Extérieure (en % des recettes courantes) ¹	16,4	11,7	7,7	10,5	-4,0	2,8
Taux d'endettement extérieur (en % du RNDB) ¹	43,0	39,7	38,8	37,3	-0,9	-1,5
Déficit budgétaire (en % du PIB) ¹	2,6	2,7	1,0	3,0	-1,7	2,0
Endettement total de l'Etat/ PIB (en %)¹	48,6	45,8	43,3	42,9	-2,5	-0,4
Masse Monétaire M3 du système Financier	26.546	29.853	34.148	38.591	14,4	13,0
Taux de liquidité de l'économie (M3/PIB) en % ¹	55,5	56,6	58,6	62,0	2,0	3,4
Créances Nettes sur l'extérieur ³	5.686	6.592	8.176	9.631	1.584	1.455
dont : avoirs nets en Devises ³	8.705	9.582	11.656	13.353	2.074	1.697
en jours d'importations ⁴	157	141	139	186	-2	47
Créances nettes sur l'Etat ³	5.165	5.674	5.782	6.735	108	953
Concours du système financier à l'économie	26.157	28.681	32.689	36.060	14,0	10,3

Source : Rapport Annuel de la BCT 2009, Banque Centrale de Tunisie, Ministère du Développement et de la Coopération Internationale, Ministère des Finances et Institut National de la Statistique (INS).

(1) Variations en points de pourcentage

(3) Variations en MDT

(2) Dans la pêche et les activités non agricoles

(4) Variations exprimées en jours

Sur le marché des changes, le volume global des transactions au comptant s'est élevé à 39.497 MDT en 2009 contre 49.853 MDT en 2008, en retrait de 20,8% sous l'effet conjugué de la baisse des opérations devises contre dinar et devises contre devises.

Le volume des transactions de change à terme a atteint 4.469 MDT contre 3.928 MDT un an plus tôt, en hausse de 541 MDT.

Le taux de change du dinar tunisien s'est déprécié par rapport à l'euro et au dollar américain, tandis qu'il s'est apprécié vis-à-vis du yen japonais.

ÉVOLUTION DES COURS MOYENS DES PRINCIPALES DEVISES CONTRE DINAR ⁽¹⁾

(Opérations en compte et au comptant)

Désignation	2005	2006	2007	2008	2009	Variations en % ⁽²⁾	
						2008/07	2009/08
1 dollar EU	1,2981	1,3294	1,2799	1,2309	1,3494	+4	-8,8
1 euro	1,6126	1,6709	1,7519	1,8051	1,8787	-2,9	-3,9
1 livre sterling	2,3492	2,4372	2,5418	2,2613	2,1058	+12,4	+7,4
1000 yens japonais	11,7453	11,3776	10,8007	11,9204	14,4034	-9,4	-17,2
10 dirhams marocains	1,4601	1,5036	1,5485	1,5827	1,6634	-2,2	-4,9

Source : Rapport Annuel de la BCT 2009.

(1) Il s'agit des cours du marché interbancaire. (2) Le signe (-) indique une dépréciation du dinar et le signe (+) une appréciation.

L'année boursière 2009 a été caractérisée par les principaux évènements suivants :

- L'admission à la Bourse de la Société «Servicom» opérant dans le domaine des télécommunications au marché alternatif de la cote de la Bourse à travers une offre publique à prix ferme (OPF),
- L'admission au marché principal de la cote de la Bourse des actions de la Société « Les Ciments de Bizerte »,
- La suspension de la cotation sur les actions de la Société Financière d'Investissement «SOFI SICAF» suite au dépôt d'une offre publique d'achat (OPA) ; portant le nombre de sociétés cotées à 52 unités fin 2009,
- L'entrée en vigueur de la méthode de la capitalisation flottante pour le calcul de l'indice TUNINDEX et des indices sectoriels et l'arrêt de la publication de l'indice BVMT.

L'indice TUNINDEX a clôturé l'année sur un gain de 48,38% contre 10,65% en 2008.

La capitalisation boursière est passée de 8.301 à 12.227 MDT, réalisant une hausse de 47,3% grâce aux deux nouvelles introductions en Bourse, le renforcement des fonds propres des sociétés cotées et la performance des cours.

2

L'INTERVENTION DU
SECTEUR BANCAIRE
DANS LE FINANCEMENT
DE L'ÉCONOMIE :
***RÉPONDRE AUX
BESOINS PRÉSENTS
ET FUTURS***

L'INTERVENTION DU SECTEUR BANCAIRE DANS LE FINANCEMENT DE L'ÉCONOMIE: RÉPONDRE AUX BESOINS PRÉSENTS ET FUTURS

A- LA CONTRIBUTION DU SECTEUR AU DÉVELOPPEMENT ÉCONOMIQUE

FINANCEMENT DE L'ÉCONOMIE

L'évolution des ressources du système financier et de leurs contreparties a été caractérisée en 2009 par une augmentation plus élevée des créances nettes sur l'Etat, soit 953 MDT contre 108 MDT en 2008 conjuguée à la décélération du rythme de progression des concours à l'économie (10,3% contre 14% en 2008).

I° FORTE IMPLICATION AU PROFIT DE FINANCEMENT DE L'ENSEMBLE DES SECTEURS D'ACTIVITÉ

■ Evolution des concours à l'économie

En s'élevant à 36.060 MDT en 2009, les concours à l'économie n'ont progressé que de 10,3% contre une hausse plus élevée de 14% en 2008. Cette situation a été engendrée à la fois par le ralentissement de l'encours des crédits sur ressources ordinaires (11,0% contre 15,6%), la régression de l'encours des crédits sur ressources spéciales et celui des billets de trésorerie de respectivement (-3,3% et -33,6% contre -1,9% et -2,7%).

Le portefeuille titres s'est considérablement accru de 18,9% en 2009 contre une hausse de 8% en 2008.

Evolution des concours à l'économie

Désignation	En millions de dinars			Variations en %	
	2007	2008	2009	2008/2007	2009/2008
Crédits à l'économie	27.084	30.965	34.011	14,3	9,8
Crédits sur ressources ordinaires	25.102	29.023	32.210	15,6	11,0
Crédits sur ressources spéciales	1.719	1.686	1.631	-1,9	-3,3
Billets de trésorerie*	263	256	170	-7,0	-86,0
Portefeuille-titres	1.597	1.724	2.049	8,0	18,9

Source : Rapport Annuel de la BCT 2009.

*Les variations sont exprimées en MDT.

Le secteur bancaire a consolidé ses efforts au cours de l'année 2009 au profit du financement de l'économie.

Dans ce cadre, les banques ont continué à réserver leur appui aux différents acteurs économiques, notamment aux jeunes promoteurs diplômés de l'enseignement supérieur.

■ Structure du Financement

Traduisant le degré de prise de conscience, de l'immense tâche et des lourdes responsabilités qui incombent à la profession, aucun secteur n'a été ignoré dans la stratégie suivie.

Ainsi, le financement de l'économie continue à bénéficier d'une attention particulière de la part du secteur.

VENTILATION PAR BÉNÉFICIAIRE, PAR SECTEUR ET PAR TERME DE L'ENCOURS DES CRÉDITS À L'ÉCONOMIE

(En MDT sauf indication contraire)

Désignation	2008	2009	Variations en %		Part en %	
			2008/07	2009/08	2008	2009
Crédits aux professionnels	25.471	27.560	12,7	8,2	77,6	76,0
I. Agriculture & pêche*	1.259	1.342	7,6	6,6	3,8	3,7
Court terme	788	810	3,1	2,8	2,4	2,2
Moyen et long & termes	471	532	16,0	13,0	1,4	1,5
II. Industrie	9.652	9.943	13,6	3,0	29,4	27,4
Court terme	6.348	6.242	14,2	-1,7	19,3	17,2
Moyen et long termes	3.304	3.701	12,6	12,0	10,1	10,2
III. Services	14.560	16.275	12,5	11,8	44,4	44,9
Court terme	7.134	7.128	11,1	-0,1	21,8	19,7
Moyen et long termes	7.426	9.147	13,8	23,2	22,6	25,2
Crédits aux particuliers	7.344	8.721	15,2	18,8	22,4	24,0
Crédits à la consommation	2.314	2.240	-17,1	-3,2	7,1	6,1
Court terme	1.998	1.899	-20,5	-5,0	6,1	5,2
Moyen et long termes	316	341	13,7	7,9	1,0	0,9
Crédits à l'habitat	5.030	6.481	40,5	28,8	15,3	17,9
Moyen et long termes	5.030	6.481	40,5	28,8	15,3	17,9
TOTAL DES CRÉDITS	32.815	36.281	13,2	10,6	100,0	100,0
Court terme	16.268	16.079	6,6	-1,2	49,6	44,3
Moyen et long termes	16.547	20.202	20,6	22,1	50,4	55,7

Source : Rapport Annuel de la BCT 2009.

* Il s'agit des crédits consentis directement aux agriculteurs.

Le secteur des services a vu sa part se consolider dans l'affectation des crédits servis par le système financier à l'économie. Ainsi, en 2009, la part du secteur des services a été amplifiée tout en accaparant 44,9% contre 27,4% et 3,7% respectivement pour l'industrie et l'agriculture et pêche.

En s'élevant en 2009 à 36,2 milliards de dinars, l'encours des crédits consentis par le système financier à l'économie tels que recensés par la centrale des risques et par le fichier des crédits aux particuliers ne s'est accru que de 10,6% contre 13,2% une année auparavant. Cette évolution a touché beaucoup plus l'encours des crédits d'investissement, soit une hausse de 22,1% en 2009 contre une hausse de 20,6% en 2008, alors que celui des crédits d'exploitation a accusé une baisse dans son rythme d'évolution.

Atteignant 16,1 milliards de dinars en 2009, l'encours des crédits à court terme s'est replié de 1,2% contre une hausse de 6,6% en 2008. Cette baisse a été suscitée par la diminution des crédits octroyés respectivement aux secteurs de l'industrie et des services (-1,7% et -0,1% contre +14,2% et +11,1%).

L'encours des crédits d'investissement a progressé de 22,1% en 2009 contre 20,6% en 2008. Cette augmentation trouve son origine dans la consolidation du rythme d'évolution des crédits à moyen et long termes consentis essentiellement au secteur des services, et ce, en dépit de la décélération du rythme de progression des crédits octroyés aux secteurs de l'industrie et l'agriculture et pêche, portant ainsi sa part de 50,4% en 2008 à 55,7% en 2009.

■ Adaptation des interventions du secteur bancaire aux besoins spécifiques en matière de financement de l'économie

Dans le souci d'encourager les étudiants dans leurs études, les banques ont octroyé 912 prêts avec un montant atteignant 423,5 milliers de dinars.

ÉVOLUTION DES « PRÊTS UNIVERSITAIRES »

(En milliers de dinars)

Années	2007		2008		2009		Variations en %			
	Nombre	Montant	Nombre	Montant	Nombre	Montant	2008		2009	
							Nb	Mt	Nb	Mt
Crédits Accordés	1.355	677,4	890	446,3	912	423,5	-34,3	-34,1	2,5	-5,1

Poursuivant la stratégie nationale visant l'intégration des différentes catégories sociales dans la société d'information, l'ensemble des banques n'ont pas cessé d'accorder des crédits relatifs au financement de l'acquisition d'un ordinateur fixe et d'un ordinateur portable.

C'est ainsi, qu'au cours de l'année 2009, les banques ont financé l'achat de 13.855 unités pour 16,7 millions de dinars.

ÉVOLUTION DES CRÉDITS POUR L'ACHAT D'UN « ORDINATEUR FAMILIAL »

(En milliers de dinars)

Années	2007		2008		2009		Variations en %			
	Nombre	Montant	Nombre	Montant	Nombre	Montant	2008		2009	
							Nb	Mt	Nb	Mt
Crédits Accordés	13.097	16.153	11.141	14.099	13.855	16.675	-14,9	-12,7	24,4	18,3

Dans le but de favoriser la micro-finance et les petites et moyennes entreprises, deux banques spécialisées, la Banque Tunisienne de Solidarité (BTS) et plus récemment la Banque de Financement des Petites et Moyennes Entreprises (BFPME), ont vu le jour respectivement en 1997 et 2005.

Ces deux institutions ont pour but de remédier aux problèmes de financement que rencontrent les nouveaux promoteurs, principalement les jeunes diplômés du supérieur.

■ Intervention de la Banque Tunisienne de Solidarité (BTS)

Au terme de l'année 2009, la BTS a approuvé le financement de 11.249 projets qui ont permis de créer 20.813 emplois avec une enveloppe atteignant 101,1 MDT.

Le tableau ci-dessous, récapitule par catégorie, les différents financements assurés par la BTS durant les trois dernières années.

FINANCEMENT TOTAL ACCORDÉ PAR LA BTS

(En MDT sauf indication contraire)

Désignation	2007		2008		2009	
	Nombre	Montants	Nombre	Montants	Nombre	Montants
Micro-Entreprises	10.282	81,7	11.234	101,6	11.249	101,1
Micro-Crédits	63.961	56,6	73.057	69,7	73.314	76,0
Ordinateurs familiaux	6.117	6,6	5.130	5,9	6.006	7,0
TOTAL	80.360	144,9	89.421	177,2	90.569	184,1

Source : Banque Tunisienne de Solidarité.

Au cours de l'année 2009, la BTS a financé l'acquisition de 6.006 ordinateurs familiaux contre 5.130 unités en 2008 pour un montant s'élevant à 7 MDT contre 5,9 MDT une année auparavant.

S'agissant des micro-crédits, l'enveloppe accordée à ce financement a atteint au terme de l'année 2009, un montant atteignant 76 MDT pour 73.314 crédits.

L'intervention de la banque durant la période 2000-2009 se présente ainsi :

Micro-entreprises :

(En MDT sauf indication contraire)

Désignation	2000	2001	2002	2003	2004	2005	2006	2007	2008	2009
Nombre	14.552	12.324	10.186	7.398	7.586	7.667	6.152	10.282	11.234	11.249
Montants	49,2	41,8	51,6	40,9	39,3	43,0	39,9	81,7	101,6	101,1
Emplois	19.251	17.492	15.705	12.218	12.211	11.927	10.208	18.712	22.226	20.813

Source : Banque Tunisienne de Solidarité.

Micro-Crédits :

(En MDT sauf indication contraire)

Désignation	2000	2001	2002	2003	2004	2005	2006	2007	2008	2009
Nombre	6.913	13.268	24.500	32.239	38.559	46.313	58.458	63.961	73.057	73.314
Montants	5,1	8,9	18,3	25,0	29,8	38,6	49,8	56,6	69,7	76,0

Source : Banque Tunisienne de Solidarité.

■ Intervention de la Banque de Financement des Petites et Moyennes Entreprises (BFPME)

Depuis sa création jusqu'à fin 2009, la BFPME a financé 821 projets pour une enveloppe de 174 MDT permettant la création de 18.855 emplois.

Financement effectué par la BFPME de 2005 à 2009 :

(En MDT sauf indication contraire)

Désignation	2005	2006	2007	2008	2009
Nombre de projets approuvés	34	117	150	244	276
Montant en MDT	12,9	29,7	24,0	45,7	61,3
Emplois	944	2.417	3.206	6.325	5.963

Source : Banque de Financement des Petites et Moyennes Entreprises.

2°/ APPORTS SOUTENUS DES ÉTABLISSEMENTS FINANCIERS

■ Interventions des sociétés de leasing

La contribution du secteur de leasing au financement de l'économie n'a cessé de se consolider en 2009 grâce à l'extension du réseau par l'ouverture de 6 nouvelles agences. En effet, les mises en force ont augmenté de 23,9% en 2009 contre 12,7% en 2008 pour totaliser 1.019,3MDT contre 822,7MDT en 2008.

Le taux de pénétration du leasing est passé de 10,3% en 2008 à 12,6% en 2009. Le produit net du secteur a progressé de 23,7% pour atteindre 88,2MDT contre 71,3MDT en 2008, qui s'est traduit par une amélioration du coefficient d'exploitation de 2 points de pourcentage pour atteindre 34,1% en 2009 malgré l'augmentation des charges opératoires suite au renforcement de l'effectif du secteur.

Le ratio de solvabilité a atteint 20% à la fin de 2009 contre 19,8% en 2008 en dépit de l'augmentation de l'activité du secteur et ce, suite à la consolidation des fonds propres du secteur sous forme d'augmentation de capital et d'emprunts subordonnés.

■ Contribution des autres établissements financiers

Le secteur du factoring a consolidé sa contribution au financement de l'économie mais à un rythme moins élevé qu'en 2008. En effet, le volume des factures achetées a augmenté de 7,6% en 2009 contre 10,4% en 2008 pour atteindre 485,4MDT. Le nombre d'adhérents est passé de 566 pour 26 806 acheteurs à 640 adhérents pour 29 576 acheteurs en 2009; soit le même ratio de concentration des acheteurs par adhérents que l'année précédente.

B- LA CONSOLIDATION DES PERFORMANCES

Le système bancaire s'est inscrit dans les orientations visant le renforcement de sa situation financière et la concrétisation des réformes visant à promouvoir son activité et à améliorer ses performances.

En effet, les réformes introduites se sont accélérées au cours des trois dernières années et ont permis de réaliser des avancées appréciables. Ces réalisations soulignent le progrès accompli par le système bancaire tunisien tant au niveau des indicateurs de solidité financière que de la qualité du portefeuille des créances classées.

Dans le cadre de la consolidation de leurs fonds propres et afin de se conformer aux standards internationaux, les banques ont poursuivi en 2009 leurs efforts en matière de renforcement de leurs assises financières à travers les opérations d'augmentation de leurs capitaux sociaux.

I- ASSISE FINANCIÈRE :

Les fonds propres se sont accrus en 2009 de 431MDT ou 11,2% pour atteindre 4.291MDT, ce qui atteste de la solidité des assises financières des banques.

Sur le plan de la qualité du portefeuille, l'année 2009 a été caractérisée par la poursuite de la maîtrise des risques et le traitement dynamique des créances classées par les banques comme en témoigne la baisse de la part de ces créances dans le total des engagements qui est revenue de 15,5% en 2008 à 13,2% en 2009.

2- INDICATEURS D'ACTIVITÉ :

2.1 : PNB

A travers l'étude des indicateurs d'activité des banques tunisiennes ⁽¹⁾ le produit Net bancaire global a atteint 1.804MDT en 2009 contre 1.684MDT en 2008 en progression de 7,1% ou 120MDT.

2.2 : COMMISSIONS NETTES

Les commissions nettes sur opérations bancaires ont atteint 376MDT en 2009 contre 350MDT en 2008 en progression de 7,5% contre 9,1% en 2008 suite à la diminution des opérations liées au commerce extérieur.

2.3 : RÉSULTAT

Le résultat net des banques a atteint 461MDT en 2009 contre 395MDT en 2008 enregistrant ainsi une augmentation de 16,8%. Cette performance provient de l'amélioration du PNB bien que les charges opératoires ne cessent d'augmenter suite aux augmentations salariales, aux frais de la refonte du système d'information et l'extension du réseau des banques.

⁽¹⁾ L'analyse porte sur les vingt banques universelles de la place : ATB, BFT, BNA, BH, ATTIJARI BANK, BT, AMENBANK, BIAT, STB, UBCCI, UIB, CITIBANK ONSHORE, BTK, STUSID BANK, TQB, BTE, BTL, BTS, ABC et BFPME.

2.4 : COEFFICIENT D'EXPLOITATION

L'amélioration du produit net des banques a favorisé l'amélioration du coefficient d'exploitation de 2 points de pourcentage pour s'établir à 34,1% en 2009 et ce malgré l'augmentation des charges opératoires de 16,7% ou 4,3 MDT.

2.5 : ROE, ROA ET RATIO DE TRANSFORMATION

L'augmentation du résultat net des banques a favorisé l'amélioration des indicateurs de rentabilité des fonds propres (ROE) qui a atteint 11,7% contre 11,2% en 2008, tandis que le rendement des actifs (ROA) s'est maintenu à son niveau de 2008, soit 1%.

Le taux de transformation, défini par le rapport entre les crédits et les dépôts, a accusé une diminution de 1,9 point de pourcentage pour s'établir à 93,7% en 2009 contre 95,6% en 2008.

C- LA MODERNISATION ET QUALITÉ DES SERVICES BANCAIRES

I- ENCOURAGEMENT DE L'AMÉLIORATION DES SERVICES BANCAIRES

■ DÉSIGNATION DES MEMBRES DE LA COMMISSION D'EXAMEN DES CANDIDATURES AU PRIX DU PRÉSIDENT DE LA RÉPUBLIQUE POUR LA QUALITÉ DES SERVICES BANCAIRES

Dans le cadre de l'amélioration de la qualité des services bancaires, et conformément aux dispositions du décret n° 2008-137 relatif à la création du prix du Président de la République pour la qualité des services bancaires et à la fixation des conditions et modalités de son octroi, les membres de la commission d'examen des candidatures au prix du Président de la République pour la qualité des services bancaires ont été désignés. (Circulaire aux Etablissements de Crédit n° 2009-03).

■ POURSUITE DE LA POLITIQUE VISANT L'AMÉLIORATION DES SERVICES BANCAIRES

Les banques sont tenues de fixer des délais maximums pour l'octroi, aux sociétés en cours de constitution, des attestations relatives à la libération de capital domicilié dans un compte indisponible ouvert sur leurs livres sans que ces délais ne puissent dépasser trois (3) jours ouvrables à compter de la date de présentation d'une demande à cet effet. (Circulaire aux Etablissements de Crédit n° 2009-02 du 23 janvier 2009).

2- CONSOLIDATION DES CRÉDITS ACCORDÉS AUX ENTREPRISES EXPORTATRICES

Les établissements de crédit doivent prendre les procédures nécessaires afin de faciliter aux entreprises économiques le bénéfice des mesures prévues par l'article 6 (nouveau) et le paragraphe 2 (nouveau) de l'article 8 de la loi n°2008-79 du 30 Décembre 2008 portant mesures conjoncturelles de soutien aux entreprises économiques pour poursuivre leurs activités telle que modifiée par la loi n° 2009-35 du 30 Juin 2009.

En effet, Les établissements de crédit ont procédé à la consolidation des échéances impayées des crédits accordés en faveur des entreprises exportatrices ayant subi un retard dans le remboursement de leurs créances provenant de l'exportation ou la perte de leurs marchés extérieurs. (Circulaire aux Etablissements de Crédit n° 2009-13 du 15 juillet 2009).

3- DÉVELOPPEMENT DU RÉSEAU DES AGENCES BANCAIRES

Dans le cadre de l'amélioration de la qualité des services bancaires et dans le but d'accentuer la bancarisation dans les régions, le réseau des agences bancaires a été consolidé par la création de 126 nouvelles agences pour atteindre 1230 agences à la fin de l'année 2009 contre 1104 en 2008. Soit une agence pour 8483 habitants en 2009 contre une agence pour 9355 habitants en 2008.

3

ACTIVITÉ DE
L'ASSOCIATION :
*IMPLICATION DANS
LA PROMOTION
DE PROJETS
COMMUNAUTAIRES*

ACTIVITÉ DE L'ASSOCIATION : IMPLICATION DANS LA PROMOTION DE PROJETS COMMUNAUTAIRES

Outre le rôle primordial de l'Association, qui est de défendre les intérêts de ses membres, de les informer des décisions réglementaires qui concernent l'exercice de leur activité et de mettre en œuvre une politique active d'informations destinées à mieux faire connaître la profession bancaire, l'Association est l'acteur principal du dialogue social et elle garantit un développement harmonieux au sein des banques.

A côté du recensement périodique des statistiques relatives au secteur bancaire (financement de l'investissement, prêts universitaires, ordinateur familial, comptes clients) et l'actualisation quotidienne du site web, l'Association a participé au cours de l'année 2009, aux actions suivantes :

- L'organisation de la 3^{ème} édition du Salon International des Services Bancaires, Financiers et de la Monétique,
- Le suivi de l'application de la Charte de financement des petites et moyennes entreprises,
- Les travaux d'élaboration du guide déontologique pour la profession,
- Les conditions de banque et l'institution de nouvelles commissions,
- L'édition et la diffusion de la «Chronique du Banquier» à travers le site web de l'APTBEF,
- La formation professionnelle,
- Les travaux du comité de travail «Communication, Marketing» et ce dans le cadre de la stratégie de développement de l'Association pour la période 2009-2011,
- La contribution à l'organisation de manifestations nationales, régionales et internationales ayant un rapport direct avec l'activité des banques et des établissements financiers.

A- LA CONDUITE DE PROJETS INTERBANCAIRES

Dans le cadre de ses activités courantes, l'Association Professionnelle Tunisienne des Banques et des Etablissements Financiers a organisé plusieurs réunions portant sur :

- L'aménagement et l'amélioration des échanges interbancaires en les rendant totalement automatisés,
- L'amendement du décret n°2000-133 du 18 janvier 2000, relatif à l'institution d'un régime de vente aux non résidents avec restitution de la taxe sur la valeur ajoutée,
- L'application des dispositions de la loi n°2004-63 du 27 juillet 2004 portant sur la « Protection des Données à Caractère Personnel ».

B- LA REPRÉSENTATION DU SECTEUR SUR LE PLAN NATIONAL ET INTERNATIONAL

■ SUR LE PLAN NATIONAL :

Dans le cadre de la représentation du secteur sur le plan national, l'Association Professionnelle a participé à plusieurs actions à savoir :

- L'examen des statistiques «démographiques et sociales», «des services», «économies sectorielles et globales», «des services et sociétés d'informations et économie du savoir» et la «nature de l'information statistique, de la publication et de la distribution» au siège du Conseil National de la Statistique (CNS),
- La préparation du «guide de bonnes pratiques en gouvernance de l'Entreprise» à la Maison de l'Entreprise,
- Les travaux de la commission «l'organisation financière de l'Entreprise» et le «marché financier» au Ministère des Finances,
- Les travaux de la Commission «Modernisation du Secteur Commercial» émanant de la Commission Sectorielle du Commerce et de l'Artisanat au siège de l'Office du Commerce de la Tunisie,
- L'actualisation des indicateurs d'infrastructures au siège du Ministère du Développement et de la Coopération Internationale,
- L'élaboration d'une Charte de Sécurité : validation de la Charte physique des Agences bancaires,
- Séminaire ayant pour thème «Les relations banques-entreprises à l'épreuve de la crise économique mondiale» au siège de l'UTICA,
- Colloque «Numismatique et histoire de la monnaie en Tunisie» au siège de la Banque Centrale de Tunisie,
- Séminaire sur le thème «une meilleure gestion des risques de crédit : crédit bureau» organisé par l'Institut Arabe des Chefs d'Entreprises,
- Conférence «Meilleures pratiques pour la mise en place de Bâle 2 en Tunisie »,
- Journée d'étude sur «L'Étique Bancaire» organisée par l'ordre des experts comptables de Tunisie avec la BCT et l'APTBEF,
- Séminaire sur le thème «les leviers d'optimisation de la performance opérationnelle de l'activité bancaire»,
- Séminaire sur le thème : «l'audit des systèmes d'information en milieu bancaire»,
- Atelier sur le thème : «les envois d'argent des migrants : quels cadres réglementaires et quels produits financiers au Maghreb ? organisé par la Banque Africaine de Développement (BAD) en partenariat avec l'Agence Française de Développement (AFD) et l'Union des Banques Maghrébines (UBM) au Maroc.
- Conférence sur le 12^{ème} point du programme présidentiel électoral 2009-2014 : «La Tunisie, un pôle de services bancaires et une place financière régionale» organisée à Sfax sous la présidence de Monsieur Taoufik Baccar Gouverneur de la Banque Centrale de Tunisie.

■ SUR LE PLAN INTERNATIONAL :

S'attachant à développer ses relations avec l'extérieur, l'Association Professionnelle Tunisienne des Banques et des Etablissements Financiers a entrepris plusieurs actions avec les pays voisins.

1- Partenariat Intermaghrébin :

- La participation à la réunion des Présidents, vice-Présidents des Commissions techniques de l'Union des Banques Maghrébines (UBM) et des délégués des Associations au siège de l'UBM,
- La visite d'une délégation technique collective du Fonds Monétaire Arabe, Banque Mondiale et la Société Financière Internationale pour le développement des systèmes de crédit bureau dans les pays arabes,
- La participation à la Conférence des Présidents des Banques Maghrébines sous le thème : « La crise financière Internationale et ses répercussions sur les économies des pays de l'UE, l'Afrique et du Maghreb » organisée à Tunis lors de la tenue des travaux de l'Assemblée Générale de l'UBM,
- La rencontre avec le responsable de la Société Financière Internationale groupe de la Banque Mondiale à Alger, pour discuter la situation économique nationale et les perspectives de développement des investissements et du secteur privé.

2- Coopération Internationale :

Dans le cadre du renforcement des relations avec l'extérieur, l'APTBEF s'est engagée dans plusieurs actions ayant porté sur :

- La participation au forum de partenariat Tuniso-Tchèque,
- La visite d'une délégation de l'Association Bancaire de l'Afrique du Sud,
- La visite d'une délégation britannique conduite par l'ambassadeur de la Grande Bretagne dans le cadre du développement des relations entre les deux pays dans le domaine financier,
- La visite d'une délégation de l'Association « Finance Méditerranée »,
- L'organisation d'une séance de travail avec une délégation de UK Trade & Investment (GB).

C- LA CONTRIBUTION À L'AMÉLIORATION DE LA QUALITÉ DES SERVICES (MOYENS DE PAIEMENT ET MONÉTIQUE)

La poursuite de l'engagement du secteur bancaire en faveur de l'amélioration de la qualité des services bancaires s'est appuyée sur la consolidation de la mise en place de l'infrastructure nécessaire à l'édification d'un système national de qualité de services bancaires.

I - Moyens de Paiement :

Face aux exigences de la mondialisation de l'économie et de la globalisation financière, le système bancaire tunisien s'est inscrit dans un processus de mutations caractérisées par des avancées importantes en matière de Monétique et de Télépaiement. C'est dans ce cadre que l'utilisation de la carte bancaire comme instrument de paiement ne cesse de s'imposer en Tunisie, notamment, en tant que moyen de paiement.

La carte bancaire a enregistré une évolution soutenue durant les cinq dernières années, grâce aux efforts conjugués entre la Banque Centrale de Tunisie, l'APTBEF et la profession bancaire. Cette évolution s'est réalisée au détriment des chèques télé compensables.

2 - projet de Télé compensation

Suite aux directives de la BCT, des réunions techniques au niveau de la profession bancaire, Société Interbancaire de Télécompensation (SIBTEL) et l'Association Professionnelle Tunisienne des Banques et des Etablissements Financiers (APTBEF) ont été tenues pour le passage du Système National de Télécompensation vers la version 24 heures.

3 - Suivi de la qualité des DABs/GABs

En matière de suivi de la qualité de fonctionnement du parc des DAB/GAB et grâce au suivi du comité de pilotage de la monétique, un effort général a été fourni par les Banques en matière d'amélioration de la qualité des services DAB/GAB. Le taux de disponibilité a enregistré une nette amélioration durant l'année 2009 et s'est maintenu durant le premier semestre 2010 à environ 95%.

L'objectif retenu pour l'année 2010 est d'améliorer le taux de disponibilité.

La cellule veille assure le contrôle des DAB/GAB non connectés au serveur de la SMT. Le nombre de contrôle DAB/GAB effectué par les agents de la cellule veille de l'APTBEF s'est élevé au terme de l'année 2009 à 26331 contrôles.

4 - Les Commissions Interbancaires :

Au titre de la stratégie de développement des actions de l'Association Professionnelle Tunisienne des Banques et des Etablissements Financiers (APTBEF), plusieurs commissions interbancaires ont été lancées :

■ La Commission « Communication »

Un comité de communication, chargé de la veille informationnelle, a été créé au sein de l'APTBEF. Il est chargé de collecter, traiter et diffuser régulièrement les informations relatives à l'activité du Secteur sur les plans micro et macro-économiques au profit des Institutions et Organismes nationaux et internationaux;

A ce titre, différentes actions ont été engagées :

• **La Chronique du Banquier :**

Le lancement de la chronique du banquier « APTBEF NEWS ».

L'activité de l'Association s'est distinguée par le lancement de cette chronique bimestrielle, la couverture de l'activité du secteur et de la mise en relief de l'évolution des principaux indicateurs.

● **Restructuration du Site Web de l'APTBEF :**

Des travaux de restructuration du Site Web de l'APTBEF ont été lancés auprès d'une Agence de Communication.

● **Relations avec les Médias :**

L'APTBEF a généralisé ses relations avec les médias, en s'étendant aux différents radios régionales et aux chaînes TV ; Un espace hebdomadaire dédié au secteur bancaire et financier a été assuré par l'Association, dans une émission produite sur la chaîne Canal 21.

■ **La Commission « Affiliation »**

Les réunions ont été consacrées à :

- L'examen des aspects relatifs au développement de l'affiliation et à la migration de la carte CIB à la puce ;
- La réflexion sur la mise en place de l'acceptation unique.

■ **La Commission « Procédures »**

Cette commission a travaillé sur la gestion des réclamations clientèle en matière de retrait bancaire par carte.

L'examen a favorisé le consensus ci-après :

- Les cartes échues ne sont plus capturées par les DABs ;
- Les cartes capturées sont remises à la Banque émettrice dans un délai de 7 jours ouvrables à partir de la date de capture.

■ **Actions diverses**

D'autres actions ont été réalisées au cours de l'année 2009 pour renforcer l'amélioration des opérations de paiements et leur sécurité.

Ces actions ont porté sur :

● **La Sécurité informatique :**

En collaboration avec l'Agence Nationale de la Sécurité Informatique, l'APTBEF a procédé à la mise à jour du site de l'observatoire de sécurité des systèmes d'information (OSSIT).

● **La diffusion des réalisations des IBANs communiquées par SWIFT :**

Afin de permettre d'éviter les difficultés de transfert de fonds Swift et les risques liés au rejet des opérations transfrontalières, la profession en collaboration avec Swift, a diffusé les messages d'actualisation des réalisations des IBANs aux services internationaux des banques.

- **La dématérialisation du VISA de la facture définitive à l'import :**

L'application développée par TTN relative à la dématérialisation du visa électronique de la facture définitive à l'import a été testée auprès d'une banque. Afin de généraliser ladite application au niveau du secteur bancaire, il a été convenu d'ajouter le numéro de la facture dans le flux du visa électronique.

- **L'installation du Security Access System (SAS) dans les agences bancaires :**

Conformément aux directives de la Banque Centrale de la Tunisie relatives à l'installation des SAS dans les Agences bancaires, une enquête a été lancée par l'APTBEF auprès des banques en vue de favoriser la concrétisation du projet.

D- LA FORMATION PROFESSIONNELLE BANCAIRE

L'Association grâce à son centre a continué à promouvoir la gestion des ressources humaines du personnel de la profession bancaire et ce, grâce aux différentes catégories de formation professionnelle dispensées.

I - LA FORMATION DIPLOMANTE

a - Le Cycle Moyen

I/ Evolution des inscriptions

Le tableau ci-après retrace l'évolution des inscriptions au titre du Cycle Moyen du Centre Professionnel de Formation Bancaire durant la période 2006-2009 :

Session	Nombre Inscrits		Total
	Tronc Commun	Spécialité	
2006/2007	125	55	180
2007/2008	199	51	250
2008/2009	156	47	203

La répartition par « Métier » des inscrits durant la même période est ventilée dans le tableau suivant:

Session	Spécialités		Total
	Chargé de Clientèle	Chargé de Crédit	
2006/2007	41	14	55
2007/2008	39	12	51
2008/2009	47	-	47
TOTAL	127	26	153

Le Métier de "Chargé de Clientèle", comme le montre le tableau ci-dessus demeure l'intérêt majeur réservé par les banques tunisiennes pour la période en cours, ce qui explique la place stratégique qu'occupe cette fonction dans les plans d'actions des points de vente du réseau du système bancaire tunisien.

Il est à signaler que la rentrée 2008/2009 a été caractérisée par l'entrée en vigueur de la réforme des études au niveau du cycle du CPF, cette réforme a été axée principalement sur la réduction de six à quatre semestres du cursus dont un semestre de Tronc Commun et trois semestres de spécialité, et se focalisant sur des formations plus spécialisantes et opérationnelles.

Les Formations au titre des trois semestres de spécialité de cette promotion ont démarré en janvier 2010 pour une population de 64 candidats. Ces formations concernent trois Métiers, à savoir : les Chargés de Clientèle, d'Opérations avec l'Etranger et de Crédit et de Recouvrement.

La deuxième promotion du nouveau régime au titre du Cycle Moyen du CPF, a entamé le semestre de Tronc Commun en décembre 2009 pour une population de 130 employés.

2/ Résultats des promotions

Au niveau du cursus de formation diplômante du cycle moyen du Centre Professionnel de Formation Bancaire, l'année 2009 a connu la sortie de la sixième et dernière promotion de l'ancien système. Les états des diplômés de formation bancaire spécialisée, des 4^{ème}, 5^{ème} et 6^{ème} promotions sont repris dans le tableau ci-après :

	Admis 6 ^{ème} Promotion	Admis 5 ^{ème} Promotion	Admis 4 ^{ème} Promotion
	EN %	EN %	EN %
Métier Front Office / Chargé de Clientèle	88,2%	88%	84%
Métier Middle Office Financement / Engagement / Recouvrement	50%	83%	65%
Métier Front Office / Bancassurance	-	100%	83%
TOTAL	87%	88%	79%

Le taux de réussite enregistré aux épreuves du Grand Oral pour la collation du Diplôme de Formation Bancaire Spécialisée au titre de la 6^{ème} promotion, s'est situé à un niveau de 87%, contre des taux de 79% et 88% pour les 4^{ème} et 5^{ème} promotions, respectivement. Cette amélioration du taux de réussite a été enregistrée grâce à un meilleur encadrement et une préparation renforcée des candidats par l'instauration de journées de préparation à l'épreuve du Grand Oral.

3/ Certificat de Conseiller Commercial de Banque

Ce certificat a été mis en place en partenariat avec le CPF France. C'est une Formation Certifiante qui vise à doter le réseau des Agences bancaires d'un corps de commerciaux à même de construire une force de vente qualifiée pour la commercialisation des produits et services. Il a démarré au mois de décembre 2009 avec un total de 49 inscrits, dont un groupe de futurs chefs d'agences relevant de l'UIB.

b - Le cycle supérieur : Institut Technique de Banque

L'effectif des candidats du secteur bancaire tunisien inscrits à l'Institut Technique de Banque de Paris a évolué durant les trois dernières années comme suit :

	2006/2007	2007/2008	2008/2009
1 ^{ère} année ITB	81	85	57
2 ^{ème} année ITB	175	54	37
TOTAL EFFECTIF	256	139	94

Pour l'exercice 2008/2009, le total des effectifs inscrits dans le cursus de l'ITB organisé dans le cadre du partenariat avec le CFPB de France a enregistré une baisse par rapport aux années 2007/2008 et 2006/2007. Cette baisse est ressentie essentiellement au niveau des effectifs de 1^{ère} année, en raison de l'entrée en vigueur du nouveau régime destiné exclusivement aux diplômés du Cycle Moyen du CPF et aux titulaires de diplômes Bac+2 de l'Enseignement Supérieur, et ce à partir de septembre 2006.

c - Le Cycle Supérieur : Le Mastère Professionnel

Au niveau du Mastère Risk Management, organisé en partenariat avec l'Institut Supérieur de Gestion de Tunis, le taux d'admissibilité pour la première promotion s'est élevé à 94%. Concernant la deuxième promotion dudit mastère, un taux de réussite de 95% a été enregistré au titre du passage en deuxième année d'étude.

Par ailleurs, ont été engagées les dernières étapes de mise en place d'un deuxième Mastère Professionnel en Finance, en partenariat avec l'Université Méditerranéenne Privée de Tunis et de l'Université Française Cergy Pontoise. De même, des discussions ont été entamées en vue du lancement d'un MBA en Management stratégique de Banque, en partenariat avec la Faculté des Sciences Economiques et de Gestion de Tunis et l'Université de Québec à Montréal.

2 - LA FORMATION NON DIPLOMANTE

Au cours de l'année 2009, les programmes de formation non diplômante, dispensés sous forme de séminaires, ateliers de travail et Workshops ont été renforcés tant au niveau des contenus qu'au niveau du nombre de sessions organisées. En effet, 32 sessions ont eu lieu et dont ont bénéficié 1703 participants sur des thèmes aussi variés, tels que la lutte contre le blanchiment d'argent, le contrôle de conformité, la gestion des risques, la qualité des services, la gouvernance, la Monétique, la préparation au Grand Oral de l'ITB, etc.

Aussi et en marge de la troisième édition du Salon International des Services Bancaires Financiers et de la Monétique «Banque Finance et Monétique 2009» organisé au mois de décembre 2009, l'Association Professionnelle Tunisienne des Banques et des Etablissements Financiers a organisé en collaboration avec de la Banque Centrale de Tunisie un séminaire sur le thème «Gouvernance Bancaire dans les pays du Maghreb».

Le séminaire, rehaussé par la présence de Monsieur le Gouverneur de la Banque Centrale de Tunisie a regroupé, outre les invités et les Présidents et Directeurs Généraux des établissements de crédit, des cadres supérieurs des banques et établissements financiers, Banque Centrale de Tunisie, Ministère des Finances, médiateurs bancaires, universitaires...

Des cycles spécifiques adaptés ont été mis en place pour les besoins des Etablissements membres dans certains métiers notamment dans les domaines de chargés de clientèle, des activités de caisse et de détection du Faux Monnayage, de préparation des concours internes et d'organisation des différentes épreuves écrites et orales y afférentes.

Par ailleurs, les programmes de formation organisés à Tunis dans le cadre du partenariat avec l'Agence de Technologie Financière du Luxembourg ont été consolidés. Un séminaire à Tunis a été organisé sur le thème « Etablir un plan de Compliance à partir de la cartographie des risques de non-conformité », et auquel ont pris part les responsables contrôle de conformité du secteur. Aussi, les deux partenaires oeuvrent pour l'organisation des missions à Luxembourg sous forme de stages de formation au profit des responsables exerçant au sein des Etablissements de Crédit (Compliance Officers, Qualité...).

Le tableau de l'annexe I ci-jointe ventile par thème le nombre de bénéficiaires des actions réalisées durant l'année 2009. Les états de l'annexe II reprennent la ventilation, par Etablissement membre, du nombre de bénéficiaires d'actions en 2009.

3 - LA FORMATION À DISTANCE

Au cours de l'année 2009, le Système de Formation à Distance a été consolidé au niveau des cycles diplômants (Mise à niveau, Mastères) en vue de répondre aux besoins croissants en la matière. Un partenaire local est identifié pour moderniser le système dont dispose actuellement l'APTBEF. Le nouveau système pouvant également bénéficier aux établissements membres pour certains besoins spécifiques. La mutualisation de cette opération profitera ainsi à l'ensemble des intervenants. Ce partenariat est concrétisé comme suit :

- Formation à Distance en langues et en micro-informatique : Préparatifs pour le lancement d'un cursus en la matière. Une démonstration sur ledit système a été faite à l'intention des responsables formation des banques et établissements financiers.
- Une session de mise à niveau au profit des inscrits au Cycle Moyen a été réalisée.

4 - LES COMITÉS PÉDAGOGIQUES DU CPF B

a) Les réunions tenues par le Comité Pédagogique du cycle Moyen du CPF B au cours de l'année 2009 ont traité les volets suivants :

- Résultat d'admissibilité de la 3^{ème} année Formation Métier de Chargé de Clientèle Multi-Marchés au titre de la 6^{ème} promotion,
- La validation des plans détaillés du 2^{ème} semestre des Métiers de Chargé de Clientèle Multi-Marchés, Chargé de Crédit et de Recouvrement, et du Métier Chargé d'Opérations avec l'Etranger,
- Le projet du Règlement Général des Etudes élaboré suite à la réforme du Cycle Moyen du CPF B,
- Résultats d'admission du semestre de Tronc Commun au titre de la 1^{ère} promotion du nouveau régime du cycle Moyen du CPF B et préparation de la rentrée des semestres de spécialité,
- Démarrage du cycle concernant « le Certificat de Conseiller Commercial de Banque »,
- Lancement d'un nouveau cycle préparatoire à partir de Janvier 2010,
- Projet d'homologation universitaire du Diplôme du Cycle Moyen du Centre.

b) Le Comité Pédagogique « Mastères » a tenu au cours de l'année 2009 des réunions consacrées aux points listés ci-après :

- Examen de la note de procédure du projet de fin d'études du Mastère Professionnel en « Risk management », monté dans le cadre d'un partenariat avec l'Institut Supérieur de Gestion de Tunis (ISG)
- La validation de la mouture et de la brochure de présentation du Mastère «Finance» dispensé par l'APTBEF en partenariat avec l'Université Méditerranéenne Privée de Tunis en collaboration avec l'Université de Cergy-Pontoise (France)
- Délibération des résultats de la première année de la deuxième promotion du Mastère Professionnel en « Risk management »
- Aspects organisationnels et administratifs relatifs au lancement Mastère en « Finance ».

5 - COOPÉRATION INTERNATIONALE

a) Une mission conjointe APTBEF/CFPB a été menée à Tripoli (Libye) pour prospecter le marché Libyen en terme de formation bancaire et financière. Vu les besoins locaux, les perspectives en la matière sont très prometteuses. Des actions innovantes à conduire en langue arabe seront proposées conjointement à la partie Libyenne.

b) Dans le cadre de la coopération entre les deux Associations Professionnelles maghrébines, l'APTBEF et le Groupement Professionnel des Banques du Maroc (GPBM), les contours d'un programme de formation à organiser conjointement par les deux partenaires ont été définis et discutés.

c) La contribution effective aux différentes actions de conception et de réalisation de programmes de formation dans le cadre des activités de la Commission Formation issue de l'Union des Banques Maghrébines.

6 - PARTENARIAT DE CONCEPTION DES LICENCES APPLIQUÉES

Dans le cadre de la réforme LMD et de la promotion de licences appliquées co-construites en partenariat avec le milieu universitaire, l'Association Professionnelle Tunisienne des Banques et des Etablissements Financiers a adhéré en tant que partenaire professionnel avec l'Institut Supérieur d'Informatique et de Gestion de Kairouan, l'Institut Supérieur de Gestion de Tunis et l'Institut des Hautes Etudes Commerciales de Sfax.. Co-construites par les Universitaires et les Professionnels du Secteur, ces licences seront mises en place selon des modalités à préciser dans des conventions à établir entre les parties concernées et couvriront les domaines suivants :

- Institut Supérieur de Gestion de Tunis : Ingénierie financière et économique.
- Institut des Hautes Etudes Commerciales de Sfax : Marché Financier – Back Office.
- Institut Supérieur d'Informatique et de Gestion de Kairouan: Gestion des Institutions Financières.

ANNEXE I

LE NOMBRE DE BÉNÉFICIAIRES VENTILÉ PAR NATURE D'ACTION

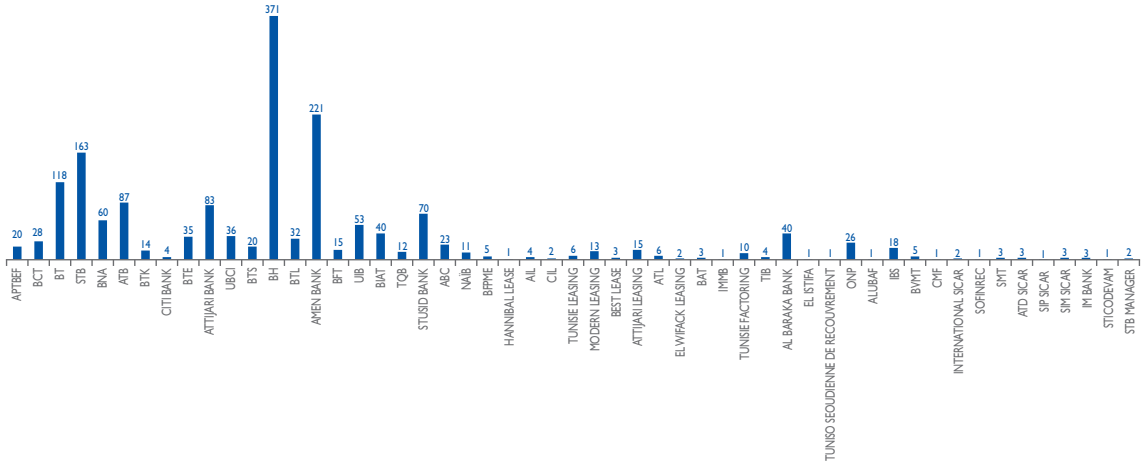
THÈME DE FORMATION	NOMBRE DE PARTICIPANTS
Journée de préparation au grand oral de la 6 ^{ème} promotion du cycle moyen du CPF	52
Préparation au grand oral ITB	33
La loi de finances 2009	40
Sensibilisation des exploitants à la Monétique et au paiement électronique	151
Présentation - Solution bancaire intégrée : OLYMPIC Banking System	20
Workshops sur « Assurances des opérations d'Investissement à l'étranger »	33
Cycle de perfectionnement des Chefs d'Agences de la STUSID BANK	8
Etablir un plan de Compliance à partir de la cartographie des risques de non conformité	26
La cession, le nantissement de créances professionnelles et la mobilisation des crédits rattachés	13
Les bonnes pratiques de Gouvernance bancaire dans les accords de Bâle II	16
Action de formation de chargés de clientèle - STUSID BANK	22
Présentation « e-traite (créances professionnelles, application de la loi 2000-92) »	17
Guide opérationnel de la lutte anti-blanchiment dans la Banque	26
journée de formation sur le nouveau système de financement de la formation continue	32
Journée sur « Les procédures collectives et leur impact sur le recouvrement des créances »	23
Le métier de Caissier et l'enjeu de la détection du faux monnayage	97
Présentation « Système de Réconciliation des Transactions des Guichets Automatiques »	23
Le financement des Investissements du Secteur du Thermalisme	28
La cession, le nantissement de créances professionnelles - ATTIJARI BANK	12
Concours interne Accès au grade de Rédacteur - BTL	5
Formation des guichetiers payeurs - AMEN BANK	191
Action de formation en matière de lutte contre le blanchiment d'argent - BH	125
Concours interne accès au grade de rédacteur et d'agent de bureau - BH	129
Présentation des solutions de la société HLP	20
Présentation d'un produit de transfert d'argent - CASYCASH	29
Colloque sur « l'Ethique Bancaire »	109
Les leviers d'optimisation de la performance opérationnelle de l'activité bancaire	32
Formation en intra sur le change manuel et la détection du faux monnayage - BT	65
Audit des systèmes d'information en milieu bancaire	14
Le nouveau système de financement de la formation continue	21
Présentation Logiciel Anti-Blanchiment d'argent	50
La Gouvernance bancaire dans les pays du Maghreb : quelles opportunités pour l'Après- Crise	241
TOTAL	1703

ANNEXE II

RÉPARTITION DES PARTICIPANTS PAR ÉTABLISSEMENT

ÉTABLISSEMENT	NOMBRE DE PARTICIPANTS	ÉTABLISSEMENT	NOMBRE DE PARTICIPANTS
APTBEF	20	MODERN LEASING	13
BCT	28	BEST LEASE	3
BT	118	ATTIJARI LEASING	15
STB	163	ATL	6
BNA	60	EL WIFACK LEASING	2
ATB	87	BAT	3
BTK	14	IMMB	1
CITIBANK	4	TUNISIE FACTORING	10
BTE	35	TIB	4
ATTIJARI BANK	83	AL BARAKA BANK	40
UBCI	36	EL ISTIFA	1
BTS	20	TUNISO SEOUDIENNE DE RECouvreMENT	1
BH	371	ONP	26
BTL	32	ALUBAF	1
AMEN BANK	221	IBS	18
BFT	15	BVMT	5
UIB	53	CMF	1
BIAT	40	INTERNATIONAL SICAR	2
TQB	12	SOFINREC	1
STUSID BANK	70	SMT	3
ABC	23	ATD SICAR	3
NAÏB	11	SIP SICAR	1
BFPME	5	SIM SICAR	3
HANNIBAL LEASE	1	IM BANK	3
AIL	4	STICODEVAM	1
CIL	2	STB MANAGER	2
TUNISIE LEASING	6		
		TOTAL	1703

Participants



4

**ÉTATS FINANCIERS
DES MEMBRES DE
L'ASSOCIATION**

ÉTATS FINANCIERS DES BANQUES		40-79
AMEN BANK (AB)		40
ARAB BANKING CORPORATION (ABC)		42
ARAB TUNISIAN BANK (ATB)		44
BANQUE ATTIJARI DE TUNISIE (ATTIJARI BANK)		46
BANQUE DE FINANCEMENT DES PETITES ET MOYENNES ENTREPRISES (BFPME)		48
BANQUE DE L'HABITAT (BH)		50
BANQUE DE TUNISIE (BT)		52
BANQUE DE TUNISIE ET DES EMIRATS (BTE)		54
BANQUE FRANCO-TUNISIENNE (BFT)		56
BANQUE INTERNATIONALE ARABE DE TUNISIE (BIAT)		58
BANQUE NATIONALE AGRICOLE (BNA)		60
BANQUE TUNISIENNE DE SOLIDARITÉ (BTS)		62
BANQUE TUNISO-KOWEITIENNE (BTK)		64
BANQUE TUNISO-LIBYENNE (BTL)		66
CITIBANK		68
SOCIÉTÉ TUNISIENNE DE BANQUE (STB)		70
STUSID BANK		72
TUNISIAN QATARI BANK (TQB)		74
UNION BANCAIRE POUR LE COMMERCE ET L'INDUSTRIE (UBCI)		76
UNION INTERNATIONALE DE BANQUES (UIB).		78
ÉTATS FINANCIERS DES ÉTABLISSEMENTS FINANCIERS		82-105
États financiers des organismes de leasing		81
ARAB INTERNATIONAL LEASE (AIL)		82
ARAB TUNISIAN LEASE (ATL)		84
ATTIJARI LEASING		86
COMPAGNIE INTERNATIONALE DE LEASING (CIL)		88
EL WIFACK LEASING (WL)		90
HANNIBAL LEASE (HL)		92
MODERN LEASING (ML)		94
TUNISIE LEASING (TL)		96
UBCI LEASING.		98
États financiers des sociétés de Factoring		101
TUNISIE FACTORING (TF)		102
UNIFACTOR.		104
ÉTATS FINANCIERS DES AUTRES MEMBRES		108-115
AL BARAKA BANK TUNISIA		108
BANQUE D'AFFAIRES DE TUNISIE (BAT)		110
INTERNATIONAL MAGHREB MERCHANT BANK (IMMB)		112
NORTH AFRICA INTERNATIONAL BANK (NAIB).		114

A

ÉTATS FINANCIERS
DES BANQUES

AMEN BANK

BILAN AU 31 - 12 - 2009 (en mille dinars)

ACTIF	MONTANTS
Caisse, et avoirs auprès de la BCT, CCP & TGT	208 198
Créances sur les établissements bancaires et financiers	154 443
Créances sur la clientèle	2 951 946
Portefeuille-titres commercial	114 251
Portefeuille d'investissement	450 203
Valeurs immobilisées	102 203
Autres Actifs	61 251
TOTAL ACTIF	4 042 495
PASSIF	MONTANTS
Banque Centrale de Tunisie et CCP	0
Dépôts et avoirs des établissements bancaires et financiers	250 352
Dépôts et avoirs de la clientèle	2 962 197
Emprunts et ressources spéciales	374 580
Autres Passifs	104 452
TOTAL PASSIF	3 691 581
CAPITAUX PROPRES	MONTANTS
Capital	100 000
Réserves	205 388
Actions propres	0
Autres capitaux propres	423
Résultats reportés	1
Résultat de l'exercice	45 102
TOTAL CAPITAUX PROPRES	350 914
TOTAL PASSIF ET CAPITAUX PROPRES	4 042 495
HORS BILAN	
PASSIFS ÉVENTUELS	MONTANTS
Cautions, avals et autres garanties données	394 496
Crédits documentaires	117 959
Actifs donnés en garanties	0
TOTAL PASSIFS ÉVENTUELS	512 455
ENGAGEMENTS DONNÉS	MONTANTS
Engagements de financement donnés	484 323
Engagements sur titres	0
TOTAL DES ENGAGEMENTS DONNÉS	484 323
ENGAGEMENTS REÇUS	MONTANTS
Engagements de financement reçus	0
Garanties reçues	1 429 013
TOTAL DES ENGAGEMENTS REÇUS	1 429 013

AMEN BANK

ÉTAT DE RÉSULTAT AU 31 - 12 - 2009 (en mille dinars)

PRODUITS D'EXPLOITATION BANCAIRE	MONTANTS
Intérêts et revenus assimilés	199 414
Commissions (en produits)	37 827
Gains sur portefeuille-titres commercial et opérations financières	13 895
Revenus du portefeuille d'investissement	21 500
TOTAL PRODUITS D'EXPLOITATION BANCAIRE	272 636
CHARGES D'EXPLOITATION BANCAIRE	MONTANTS
Intérêts encourus et charges assimilées	127 719
Commissions encourues	3 824
Pertes sur portefeuille-titres commercial et opérations financières	520
TOTAL CHARGES D'EXPLOITATION BANCAIRE	132 063
PRODUIT NET BANCAIRE	140 573
Dotations aux provisions et résultat des corrections de valeurs sur créances, hors bilan et passif	33 639
Dotations aux provisions et résultat des corrections de valeurs sur portefeuille d'investissement	3 148
Autres produits d'exploitation	1 614
Frais de personnel	36 374
Charges générales d'exploitation	11 361
Dotations aux amortissements et aux provisions sur immobilisations	4 534
RÉSULTAT D'EXPLOITATION	53 131
Solde en gain / perte provenant des autres éléments ordinaires	27
Impôts sur les Bénéfices	8 056
RÉSULTAT DES ACTIVITÉS ORDINAIRES	45 102
Solde en gain / perte provenant des éléments extraordinaires	0
RÉSULTAT NET DE L'EXERCICE	45 102

ARAB BANKING CORPORATION TUNISIE

BILAN AU 31 - 12 - 2009 (en mille dinars)

ACTIF	MONTANTS
Caisse, et avoirs auprès de la BCT, CCP & TGT	6 136
Créances sur les établissements bancaires et financiers	182 554
Créances sur la clientèle	25 141
Portefeuille-titres commercial	0
Portefeuille d'investissement	51
Valeurs immobilisées	1 968
Autres Actifs	9 179
TOTAL ACTIF	225 029
PASSIF	MONTANTS
Banque Centrale de Tunisie et CCP	0
Dépôts et avoirs des établissements bancaires et financiers	17 030
Dépôts et avoirs de la clientèle	171 999
Emprunts et ressources spéciales	73
Autres Passifs	10 378
TOTAL PASSIF	199 480
CAPITAUX PROPRES	MONTANTS
Capital	50 000
Réserves	277
Résultats reportés	- 23 110
Résultat de l'exercice	-1 618
TOTAL CAPITAUX PROPRES	25 549
TOTAL PASSIF ET CAPITAUX PROPRES	225 029
HORS BILAN	
PASSIFS ÉVENTUELS	MONTANTS
Cautions, avals et autres garanties données	2 897
Crédits documentaires	4 055
TOTAL PASSIFS ÉVENTUELS	6 952
ENGAGEMENTS DONNÉS	MONTANTS
Engagements de financement en faveur de la clientèle	1 309
TOTAL DES ENGAGEMENTS DONNÉS	1 309
ENGAGEMENTS REÇUS	MONTANTS
Garanties reçues	21 909
TOTAL DES ENGAGEMENTS REÇUS	21 909

ARAB BANKING CORPORATION TUNISIE

ÉTAT DE RÉSULTAT AU 31 - 12 - 2009 (en mille dinars)

PRODUITS D'EXPLOITATION BANCAIRE	MONTANTS
Intérêts et revenus assimilés	4 558
Commissions (en produits)	1 564
Gains sur portefeuille-titres commercial et opérations financières	484
TOTAL PRODUITS D'EXPLOITATION BANCAIRE	6 606
CHARGES D'EXPLOITATION BANCAIRE	MONTANTS
Intérêts encourus et charges assimilées	2 162
Commissions encourues	64
Pertes sur portefeuille-titres commercial et opérations financières	0
TOTAL CHARGES D'EXPLOITATION BANCAIRE	2 226
PRODUIT NET BANCAIRE	4 380
Reprises des provisions et résultat de corrections de valeurs sur créances, hors bilan et passif	78
Autres produits d'exploitation	43
Frais de personnel	3 140
Charges générales d'exploitation	2 456
Dotations aux amortissements et aux provisions sur immobilisations	569
RÉSULTAT D'EXPLOITATION	(1 664)
Solde en gain / perte provenant des autres éléments ordinaires	52
Impôts sur les sociétés	6
RÉSULTAT DES ACTIVITÉS ORDINAIRES	(1 618)
RÉSULTAT NET DE L'EXERCICE	(1 618)

ARAB TUNISIAN BANK

BILAN AU 31 - 12 - 2009 (en mille dinars)

ACTIF	MONTANTS
Caisse, et avoirs auprès de la BCT, CCP & TGT	49 445
Créances sur les établissements bancaires et financiers	1 026 084
Créances sur la clientèle	1 663 367
Portefeuille-titres commercial	844 265
Portefeuille d'investissement	147 615
Valeurs immobilisées	57 844
Autres Actifs	36 250
TOTAL ACTIF	3 824 870
PASSIF	MONTANTS
Banque Centrale de Tunisie et CCP	0
Dépôts et avoirs des établissements bancaires et financiers	306 372
Dépôts et avoirs de la clientèle	3 033 558
Emprunts et ressources spéciales	154 163
Autres Passifs	21 391
TOTAL PASSIF	3 515 484
CAPITAUX PROPRES	MONTANTS
Capital	80 000
Réserves	183 560
Actions propres	0
Résultats reportés	11
Modifications comptables	0
Résultat de l'exercice	45 815
TOTAL CAPITAUX PROPRES	309 386
TOTAL PASSIF ET CAPITAUX PROPRES	3 824 870
HORS BILAN	
PASSIFS ÉVENTUELS	MONTANTS
Cautions, avals et autres garanties données	199 755
Crédits documentaires	280 222
Actifs donnés en garanties	0
TOTAL PASSIFS ÉVENTUELS	479 977
ENGAGEMENTS DONNÉS	MONTANTS
Engagements de financement donnés	260 108
Engagements sur titres	4 614
TOTAL DES ENGAGEMENTS DONNÉS	264 722
ENGAGEMENTS REÇUS	MONTANTS
Engagements de financement reçus	0
Garanties reçues	528 491
TOTAL DES ENGAGEMENTS REÇUS	528 491

ARAB TUNISIAN BANK

ÉTAT DE RÉSULTAT AU 31 - 12 - 2009 (en mille dinars)

PRODUITS D'EXPLOITATION BANCAIRE	MONTANTS
Intérêts et revenus assimilés	119 106
Commissions (en produits)	25 669
Gains sur portefeuille-titres commercial et opérations financières	64 469
Revenus du portefeuille d'investissement	5 617
TOTAL PRODUITS D'EXPLOITATION BANCAIRE	214 861
CHARGES D'EXPLOITATION BANCAIRE	MONTANTS
Intérêts encourus et charges assimilées	84 661
Commissions encourues	5 186
Pertes sur portefeuille-titres commercial et opérations financières	0
TOTAL CHARGES D'EXPLOITATION BANCAIRE	89 847
PRODUIT NET BANCAIRE	125 014
Dotations aux provisions et résultat des corrections de valeurs sur créances, hors bilan et passif	11 113
Dotations aux provisions et résultat des corrections de valeurs sur portefeuille d'investissement	1 656
Autres produits d'exploitation	102
Frais de personnel	32 971
Charges générales d'exploitation	20 869
Dotations aux amortissements et aux provisions sur immobilisations	10 362
RÉSULTAT D'EXPLOITATION	48 145
Solde en gain / perte provenant des autres éléments ordinaires	-177
Impôts sur les Bénéfices	2 153
RÉSULTAT DES ACTIVITÉS ORDINAIRES	45 815
Solde en gain / perte provenant des éléments extraordinaires	0
RÉSULTAT NET DE L'EXERCICE	45 815
Effets des modifications comptables (net d'impôts)	0
RÉSULTAT APRÈS MODIFICATIONS COMPTABLES	45 815

ATTIJARI BANK

BILAN AU 31 - 12 - 2009 (en mille dinars)

ACTIF	MONTANTS
Caisse, et avoirs auprès de la BCT, CCP & TGT	296 575
Créances sur les établissements bancaires et financiers	254 938
Créances sur la clientèle	2 232 001
Portefeuille-titres commercial	335 211
Portefeuille d'investissement	58 482
Valeurs immobilisées	129 522
Autres Actifs	170 370
TOTAL ACTIF	3 477 099
PASSIF	MONTANTS
Banque Centrale de Tunisie et CCP	0
Dépôts et avoirs des établissements bancaires et financiers	166 717
Dépôts et avoirs de la clientèle	2 798 967
Emprunts et ressources spéciales	113 234
Autres Passifs	157 381
TOTAL PASSIF	3 236 299
CAPITAUX PROPRES	MONTANTS
Capital	168 750
Réserves	87 072
Actions propres	0
Autres capitaux propres	87 326
Résultats reportés	-149 166
Résultat de l'exercice	46 818
TOTAL CAPITAUX PROPRES	240 800
TOTAL PASSIF ET CAPITAUX PROPRES	3 477 099
HORS BILAN	
PASSIFS ÉVENTUELS	MONTANTS
Cautions, avals et autres garanties données	432 675
Crédits documentaires	286 905
Actifs donnés en garanties	0
TOTAL PASSIFS ÉVENTUELS	719 580
ENGAGEMENTS DONNÉS	MONTANTS
Engagements de financement donnés	258 798
Engagements sur titres	282
TOTAL DES ENGAGEMENTS DONNÉS	259 080
ENGAGEMENTS REÇUS	MONTANTS
Engagements de financement reçus	0
Garanties reçues	611 623
TOTAL DES ENGAGEMENTS REÇUS	611 623

ATTIJARI BANK

ÉTAT DE RÉSULTAT AU 31 - 12 - 2009 (en mille dinars)

PRODUITS D'EXPLOITATION BANCAIRE	MONTANTS
Intérêts et revenus assimilés	154 598
Commissions reçues	43 625
Gains sur portefeuille-titres commercial et opérations financières	35 446
Revenus du portefeuille d'investissement	726
TOTAL PRODUITS D'EXPLOITATION BANCAIRE	234 395
CHARGES D'EXPLOITATION BANCAIRE	MONTANTS
Intérêts encourus et charges assimilées	84 064
Commissions encourues	2 385
Pertes sur portefeuille-titres commercial et opérations financières	0
TOTAL CHARGES D'EXPLOITATION BANCAIRE	86 449
PRODUIT NET BANCAIRE	147 946
Dotations aux provisions et résultat des corrections de valeurs sur créances, hors bilan et passif	27 822
Reprises des provisions et résultat des corrections de valeurs sur portefeuille d'investissement	3 661
Autres produits d'exploitation	1 665
Frais de personnel	50 258
Charges générales d'exploitation	21 772
Dotations aux amortissements et aux provisions sur immobilisations	6 446
RÉSULTAT D'EXPLOITATION	46 974
Solde en gain / perte provenant des autres éléments ordinaires	160
Impôts sur les Bénéfices	316
RÉSULTAT DES ACTIVITÉS ORDINAIRES	46 818
Solde en gain / perte provenant des éléments extraordinaires	0
RÉSULTAT NET DE L'EXERCICE	46 818

BANQUE DE FINANCEMENT DES PETITES ET MOYENNES ENTREPRISES (BFPME)

BILAN AU 31 - 12 - 2009 (en mille dinars)

ACTIF	MONTANTS
Caisse, et avoirs auprès de la BCT, CCP & TGT	2
Créances sur les établissements bancaires et financiers	18 426
Créances sur la clientèle	54 428
Portefeuille-titres commercial	0
Portefeuille d'investissement	500
Valeurs immobilisées	857
Autres Actifs	488
TOTAL ACTIF	74 701
PASSIF	MONTANTS
Banque Centrale de Tunisie et CCP	4
Dépôts et avoirs des établissements bancaires et financiers	0
Dépôts et avoirs de la clientèle	194
Emprunts et ressources spéciales	10 284
Autres Passifs	1 736
TOTAL PASSIF	12 218
CAPITAUX PROPRES	MONTANTS
Capital	100 000
Capital non appelé	-37 500
Réserves	178
Actions propres	0
Autres Capitaux propres	0
Résultats reportés	-288
Résultat de l'exercice	93
TOTAL CAPITAUX PROPRES	62 483
TOTAL PASSIF ET CAPITAUX PROPRES	74 701

HORS BILAN

PASSIFS ÉVENTUELS	MONTANTS
Cautions, avals et autres garanties données	0
Crédits documentaires	0
Actifs donnés en garanties	0
TOTAL PASSIFS ÉVENTUELS	0
ENGAGEMENTS DONNÉS	MONTANTS
Engagements de financement donnés	10 830
Engagements sur titres	0
TOTAL DES ENGAGEMENTS DONNÉS	10 830
ENGAGEMENTS REÇUS	MONTANTS
Engagements de financement reçus	40 685
Garanties reçues	41 028
TOTAL DES ENGAGEMENTS REÇUS	81 713

BANQUE DE FINANCEMENT DES PETITES ET MOYENNES ENTREPRISES (BFPME)

ÉTAT DE RÉSULTAT AU 31 - 12 - 2009 (en mille dinars)

PRODUITS D'EXPLOITATION BANCAIRE	MONTANTS
Intérêts et revenus assimilés	3 544
Commissions (en produits)	279
Gains sur portefeuille-titres commercial et opérations financières	0
Revenus du portefeuille d'investissement	0
TOTAL PRODUITS D'EXPLOITATION BANCAIRE	3 823
CHARGES D'EXPLOITATION BANCAIRE	MONTANTS
Intérêts encourus et charges assimilées	159
Commissions encourues	13
Pertes sur portefeuille-titres commercial et opérations financières	0
TOTAL CHARGES D'EXPLOITATION BANCAIRE	172
PRODUIT NET BANCAIRE	3 651
Dotations aux provisions et résultat des corrections de valeurs sur créances, hors bilan et passif	403
Dotations aux provisions et résultat des corrections de valeurs sur portefeuille d'investissement	0
Autres produits d'exploitation	0
Frais de personnel	2 165
Charges générales d'exploitation	990
Dotations aux amortissements et aux provisions sur immobilisations	195
RÉSULTAT D'EXPLOITATION	(102)
Solde en gain / perte provenant des autres éléments ordinaires	300
RÉSULTAT DES ACTIVITÉS ORDINAIRES	198
Impôts sur les Bénéfices	105
RÉSULTAT NET DE L'EXERCICE	93
Effets des modifications comptables	-440
RÉSULTAT APRÈS MODIFICATIONS COMPTABLES	(347)

BANQUE DE L'HABITAT

BILAN AU 31 - 12 - 2009 (en mille dinars)

ACTIF	MONTANTS
Caisse, et avoirs auprès de la BCT, CCP & TGT	120 882
Créances sur les établissements bancaires et financiers	460 976
Créances sur la clientèle	3 611 553
Portefeuille-titres commercial	211 931
Portefeuille d'investissement	205 753
Valeurs immobilisées	63 011
Autres Actifs	502 828
TOTAL ACTIF	5 176 934
PASSIF	MONTANTS
Banque Centrale de Tunisie et CCP	0
Dépôts et avoirs des établissements bancaires et financiers	44 594
Dépôts et avoirs de la clientèle	3 255 035
Emprunts et ressources spéciales	655 362
Autres Passifs	810 694
TOTAL PASSIF	4 765 685
CAPITAUX PROPRES	MONTANTS
Capital	90 000
Réserves	266 342
Actions propres	0
Autres Capitaux propres	414
Résultats reportés	1 234
Résultat de l'exercice	53 259
Résultat après modification comptable	0
TOTAL CAPITAUX PROPRES	411 249
TOTAL PASSIF ET CAPITAUX PROPRES	5 176 934

HORS BILAN

PASSIFS ÉVENTUELS	MONTANTS
Cautions, avals et autres garanties données	349 133
Crédits documentaires	322 401
Actifs donnés en garanties	0
TOTAL PASSIFS ÉVENTUELS	671 534
ENGAGEMENTS DONNÉS	MONTANTS
Engagements de financement donnés	1 353 238
Engagements sur titres	7 014
TOTAL DES ENGAGEMENTS DONNÉS	1 360 252
ENGAGEMENTS REÇUS	MONTANTS
Engagements de financement reçus	370 450
Garanties reçues	66 891
TOTAL DES ENGAGEMENTS REÇUS	437 341

BANQUE DE L'HABITAT

ÉTAT DE RÉSULTAT AU 31 - 12 - 2009 (en mille dinars)

PRODUITS D'EXPLOITATION BANCAIRE	MONTANTS
Intérêts et revenus assimilés	248 786
Commissions (en produits)	35 039
Gains sur portefeuille-titres commercial et opérations financières	21 643
Revenus du portefeuille d'investissement	1 021
TOTAL PRODUITS D'EXPLOITATION BANCAIRE	306 489
CHARGES D'EXPLOITATION BANCAIRE	MONTANTS
Intérêts encourus et charges assimilées	116 211
Commissions encourues	3 684
Pertes sur portefeuille-titres commercial et opérations financières	87
TOTAL CHARGES D'EXPLOITATION BANCAIRE	119 982
PRODUIT NET BANCAIRE	186 507
Dotations aux provisions et résultat des corrections de valeurs sur créances, hors bilan et passif	55 591
Reprises des provisions et résultat des corrections de valeurs sur portefeuille d'investissement	1 057
Autres produits d'exploitation	15 132
Frais de personnel	59 192
Charges générales d'exploitation	19 189
Dotations aux amortissements et aux provisions sur immobilisations	2 933
RÉSULTAT D'EXPLOITATION	65 791
Solde en gain / perte provenant des autres éléments ordinaires	- 3
Impôts sur les Bénéfices	12 529
RÉSULTAT DES ACTIVITÉS ORDINAIRES	53 259
Solde en gain / perte provenant des éléments extraordinaires	0
RÉSULTAT NET DE L'EXERCICE	53 259
Effets des modifications comptables	0
RÉSULTAT NET DE L'EXERCICE APRÈS MODIFICATIONS COMPTABLES	53 259

BANQUE DE TUNISIE

BILAN AU 31 - 12 - 2009 (en mille dinars)

ACTIF	MONTANTS
Caisse, et avoirs auprès de la BCT, CCP & TGT	124 586
Créances sur les établissements bancaires et financiers	133 217
Créances sur la clientèle	2 116 089
Portefeuille-titres commercial	20 213
Portefeuille d'investissement	166 107
Valeurs immobilisées	42 037
Autres Actifs	14 591
TOTAL ACTIF	2 616 840
PASSIF	MONTANTS
Banque Centrale de Tunisie et CCP	0
Dépôts et avoirs des établissements bancaires et financiers	46 560
Dépôts et avoirs de la clientèle	1 891 338
Emprunts et ressources spéciales	129 036
Autres Passifs	105 233
TOTAL PASSIF	2 172 167
CAPITAUX PROPRES	MONTANTS
Capital	112 500
Réserves	215 669
Actions propres	0
Autres Capitaux propres	49 277
Report à nouveau	1 146
Résultat de l'exercice	66 081
TOTAL CAPITAUX PROPRES	444 673
TOTAL PASSIF ET CAPITAUX PROPRES	2 616 840

HORS BILAN

PASSIFS ÉVENTUELS	MONTANTS
Cautions, avals et autres garanties données	186 580
Crédits documentaires	97 483
Actifs donnés en garanties	0
TOTAL PASSIFS ÉVENTUELS	284 063
ENGAGEMENTS DONNÉS	MONTANTS
Engagements de financement donnés	320 883
Engagements sur titres	1 302
TOTAL DES ENGAGEMENTS DONNÉS	322 185
ENGAGEMENTS REÇUS	MONTANTS
Engagements de financement reçus	79 000
Garanties reçues	996 933
TOTAL DES ENGAGEMENTS REÇUS	1 075 933

BANQUE DE TUNISIE

ÉTAT DE RÉSULTAT AU 31 - 12 - 2009 (en mille dinars)

PRODUITS D'EXPLOITATION BANCAIRE	MONTANTS
Intérêts et revenus assimilés	147 283
Commissions (en produits)	28 867
Gains sur portefeuille-titres commercial et opérations financières	11 459
Revenus du portefeuille d'investissement	7 989
TOTAL PRODUITS D'EXPLOITATION BANCAIRE	195 598
CHARGES D'EXPLOITATION BANCAIRE	MONTANTS
Intérêts encourus et charges assimilées	61 826
Commissions encourues	868
Pertes sur portefeuille-titres commercial et opérations financières	0
TOTAL CHARGES D'EXPLOITATION BANCAIRE	62 694
PRODUIT NET BANCAIRE	132 904
Dotations aux provisions et résultat des corrections de valeurs sur créances, hors bilan et passif	13 523
Reprises des provisions et résultat des corrections de valeurs sur portefeuille d'investissement	1 413
Autres produits d'exploitation	534
Frais de personnel	23 933
Charges générales d'exploitation	9 768
Dotations aux amortissements et aux provisions sur immobilisations	5 554
RÉSULTAT D'EXPLOITATION	82 073
Solde en gain / perte provenant des autres éléments ordinaires	1 153
Impôts sur les Bénéfices	17 145
RÉSULTAT DES ACTIVITÉS ORDINAIRES	66 081
Solde en gain / perte provenant des éléments extraordinaires	0
RÉSULTAT NET DE L'EXERCICE	66 081

BANQUE DE TUNISIE ET DES EMIRATS

BILAN AU 31 - 12 - 2009 (en mille dinars)

ACTIF	MONTANTS
Caisse, et avoirs auprès de la BCT, CCP & TGT	3 074
Créances sur les établissements bancaires et financiers	118 018
Créances sur la clientèle	336 768
Portefeuille-titres commercial	0
Portefeuille d'investissement	40 032
Valeurs immobilisées	10 244
Autres Actifs	13 586
TOTAL ACTIF	521 722
PASSIF	MONTANTS
Banque Centrale de Tunisie et CCP	0
Dépôts et avoirs des établissements bancaires et financiers	37 207
Dépôts et avoirs de la clientèle	209 837
Emprunts et ressources spéciales	125 225
Autres Passifs	9 746
TOTAL PASSIF	382 015
CAPITAUX PROPRES	MONTANTS
Capital	90 000
Réserves	40 527
Actions propres	- 840
Résultats reportés	2 539
Résultat de l'exercice	7 481
TOTAL CAPITAUX PROPRES	139 707
TOTAL PASSIF ET CAPITAUX PROPRES	521 722
HORS BILAN	
PASSIFS ÉVENTUELS	MONTANTS
Cautions, avals et autres garanties données	42 779
Crédits documentaires	13 698
TOTAL PASSIFS ÉVENTUELS	56 477
ENGAGEMENTS DONNÉS	MONTANTS
Engagements de financement donnés	34 675
Engagements sur titres	1 520
TOTAL DES ENGAGEMENTS DONNÉS	36 195
ENGAGEMENTS REÇUS	MONTANTS
Engagements de financement reçus	26 346
Garanties reçues	257 516
TOTAL DES ENGAGEMENTS REÇUS	283 862

BANQUE DE TUNISIE ET DES EMIRATS**ÉTAT DE RÉSULTAT AU 31 - 12 - 2009 (en mille dinars)**

PRODUITS D'EXPLOITATION BANCAIRE	MONTANTS
Intérêts et revenus assimilés	28 450
Commissions	2 438
Gains sur opérations de change	650
Revenus du portefeuille d'investissement	1 420
TOTAL PRODUITS D'EXPLOITATION BANCAIRE	32 958
CHARGES D'EXPLOITATION BANCAIRE	MONTANTS
Intérêts encourus et charges assimilées	15 292
Commissions encourues	216
Pertes sur opérations de change	0
TOTAL CHARGES D'EXPLOITATION BANCAIRE	15 508
PRODUIT NET BANCAIRE	17 450
Dotations aux provisions et résultat des corrections de valeurs sur créances, hors bilan et passif	1 010
Reprises des provisions et résultat des corrections de valeurs sur portefeuille d'investissement	1 941
Autres produits d'exploitation	19
Frais de personnel	5 903
Charges générales d'exploitation	2 332
Dotations aux amortissements et aux provisions sur immobilisations	767
Dotations aux résorptions des non valeurs	69
RÉSULTAT D'EXPLOITATION	9 329
Solde en gain / perte provenant des autres éléments ordinaires	- 5
Impôts sur les Sociétés	1 843
RÉSULTAT DES ACTIVITÉS ORDINAIRES	7 481
RÉSULTAT NET DE L'EXERCICE	7 481

BANQUE FRANCO – TUNISIENNE

BILAN AU 31 - 12 - 2009 (en mille dinars)

ACTIF	MONTANTS
Caisse, et avoirs auprès de la BCT, CCP & TGT	14 557
Créances sur les établissements bancaires et financiers	782
Créances sur la clientèle	373 194
Portefeuille-titres commercial	0
Portefeuille d'investissement	867
Valeurs immobilisées	3 384
Autres Actifs	18 087
TOTAL ACTIF	410 871
PASSIF	MONTANTS
Banque Centrale de Tunisie et CCP	168
Dépôts et avoirs des établissements bancaires et financiers	226 974
Dépôts et avoirs de la clientèle	168 417
Emprunts et ressources spéciales	2 528
Autres Passifs	5 729
TOTAL PASSIF	403 816
CAPITAUX PROPRES	MONTANTS
Capital Social	5 000
Réserves	900
Autres Capitaux propres	2 723
Résultats reportés	- 1 790
Résultat de l'exercice	222
TOTAL CAPITAUX PROPRES	7 055
TOTAL PASSIF ET CAPITAUX PROPRES	410 871
HORS BILAN	
PASSIFS ÉVENTUELS	MONTANTS
Cautions, avals et autres garanties données	37 316
Crédits documentaires	12 815
Actifs donnés en garantie	0
TOTAL PASSIFS ÉVENTUELS	50 131
ENGAGEMENTS DONNÉS	MONTANTS
Engagements de financement donnés	0
Engagements sur titres	0
TOTAL DES ENGAGEMENTS DONNÉS	0
ENGAGEMENTS REÇUS	MONTANTS
Engagements de financement reçus	0
Garanties reçues	2 059
TOTAL DES ENGAGEMENTS REÇUS	2 059

BANQUE FRANCO – TUNISIENNE**ÉTAT DE RÉSULTAT AU 31 - 12 - 2009 (en mille dinars)**

PRODUITS D'EXPLOITATION BANCAIRE	MONTANTS
Intérêts et revenus assimilés	21 230
Commissions (en produits)	2 993
Gains sur portefeuille-titres commercial et opérations financières	466
Revenus du portefeuille d'investissement	15
TOTAL PRODUITS D'EXPLOITATION BANCAIRE	24 704
CHARGES D'EXPLOITATION BANCAIRE	MONTANTS
Intérêts encourus et charges assimilées	17 493
Commissions encourues	6
Pertes sur portefeuille-titres commercial et opérations financières	0
TOTAL CHARGES D'EXPLOITATION BANCAIRE	17 499
PRODUIT NET BANCAIRE	7 205
Dotations aux provisions et résultat des corrections de valeurs sur créances, hors bilan et passif	11
Dotations aux provisions et résultat des corrections de valeurs sur portefeuille d'investissement	1
Autres produits d'exploitation	9
Frais de personnel	6 409
Charges générales d'exploitation	1 443
Dotations aux amortissements et aux provisions sur immobilisations	410
RÉSULTAT D'EXPLOITATION	(1 060)
Solde en gain / perte provenant des autres éléments ordinaires	0
Impôts sur les Bénéfices	162
RÉSULTAT DES ACTIVITÉS ORDINAIRES	(1 222)
Solde en gain / perte provenant des autres éléments extraordinaires	1 444
RÉSULTAT NET DE L'EXERCICE	222

BANQUE INTERNATIONALE ARABE DE TUNISIE

BILAN AU 31 - 12 - 2009 (en mille dinars)

ACTIF	MONTANTS
Caisse, et avoirs auprès de la BCT, CCP & TGT	146 130
Créances sur les établissements bancaires et financiers	1 436 715
Créances sur la clientèle	3 522 011
Portefeuille-titres commercial	630 465
Portefeuille d'investissement	178 376
Valeurs immobilisées	119 756
Autres Actifs	137 596
TOTAL ACTIF	6 171 049
PASSIF	MONTANTS
Banque Centrale de Tunisie et CCP	1 916
Dépôts et avoirs des établissements bancaires et financiers	104 459
Dépôts et avoirs de la clientèle	5 310 645
Emprunts et ressources spéciales	143 197
Autres Passifs	119 931
TOTAL PASSIF	5 680 148
CAPITAUX PROPRES	MONTANTS
Capital	170 000
Réserves	250 300
Actions propres	0
Autres capitaux propres	47
Résultats reportés	10 463
Résultat de l'exercice	60 091
TOTAL CAPITAUX PROPRES	490 901
TOTAL PASSIF ET CAPITAUX PROPRES	6 171 049

HORS BILAN

PASSIFS ÉVENTUELS	MONTANTS
Cautions, avals et autres garanties données	1 036 090
Crédits documentaires	379 021
Actifs donnés en garanties	0
TOTAL PASSIFS ÉVENTUELS	1 415 111
ENGAGEMENTS DONNÉS	MONTANTS
Engagements de financement donnés	45 120
Engagements sur titres	4 215
TOTAL DES ENGAGEMENTS DONNÉS	49 335
ENGAGEMENTS REÇUS	MONTANTS
Engagements de financement reçus	0
Garanties reçues	1 238 615
TOTAL DES ENGAGEMENTS REÇUS	1 238 615

BANQUE INTERNATIONALE ARABE DE TUNISIE

ÉTAT DE RÉSULTAT AU 31 - 12 - 2009 (en mille dinars)

PRODUITS D'EXPLOITATION BANCAIRE	MONTANTS
Intérêts et revenus assimilés	261 190
Commissions (en produits)	53 861
Gains sur portefeuille-titres commercial et opérations financières	63 447
Revenus du portefeuille d'investissement	6 483
TOTAL PRODUITS D'EXPLOITATION BANCAIRE	384 981
CHARGES D'EXPLOITATION BANCAIRE	MONTANTS
Intérêts encourus et charges assimilées	118 255
Commissions encourues	3 816
Pertes sur portefeuille-titres commercial et opérations financières	0
TOTAL CHARGES D'EXPLOITATION BANCAIRE	122 071
PRODUIT NET BANCAIRE	262 910
Dotations aux provisions et résultat des corrections de valeurs sur créances, hors bilan et passif	36 794
Dotations aux provisions et résultat des corrections de valeurs sur portefeuille d'investissement	2 153
Autres produits d'exploitation	2 764
Frais de personnel	109 226
Charges générales d'exploitation	31 334
Dotations aux amortissements et aux provisions sur immobilisations	14 900
RÉSULTAT D'EXPLOITATION	71 267
Solde en gain / perte provenant des autres éléments ordinaires	-1 744
Impôts sur les Bénéfices	9 432
RÉSULTAT DES ACTIVITÉS ORDINAIRES	60 091
Solde en gain / perte provenant des éléments extraordinaires	0
RÉSULTAT NET DE L'EXERCICE	60 091

BANQUE NATIONALE AGRICOLE

BILAN AU 31 - 12 - 2009 (en mille dinars)

ACTIF	MONTANTS
Caisse, et avoirs auprès de la BCT, CCP & TGT	427 593
Créances sur les établissements bancaires et financiers	113 198
Créances sur la clientèle	4 357 967
Portefeuille-titres commercial	312 728
Portefeuille d'investissement	309 628
Valeurs immobilisées	53 593
Autres Actifs	73 753
TOTAL ACTIF	5 648 460
PASSIF	MONTANTS
Banque Centrale de Tunisie et CCP	1
Dépôts et avoirs des établissements bancaires et financiers	15 696
Dépôts et avoirs de la clientèle	4 395 917
Emprunts et ressources spéciales	567 808
Autres Passifs	176 114
TOTAL PASSIF	5 155 536
CAPITAUX PROPRES	MONTANTS
Capital	160 000
Actionnaires : capital non appelé	-25 000
Réserves	184 478
Actions propres	-3
Autres capitaux propres	133 000
Résultats reportés	150
Résultat de l'exercice	40 299
TOTAL CAPITAUX PROPRES	492 924
TOTAL PASSIF ET CAPITAUX PROPRES	5 648 460

HORS BILAN

PASSIFS ÉVENTUELS	MONTANTS
Cautions, avals et autres garanties données	714 665
Crédits documentaires	324 711
Actifs donnés en garanties	0
TOTAL PASSIFS ÉVENTUELS	1 039 376
ENGAGEMENTS DONNÉS	MONTANTS
Engagements de financement donnés	287 776
Engagements sur titres	8 795
TOTAL DES ENGAGEMENTS DONNÉS	296 571
ENGAGEMENTS REÇUS	MONTANTS
Engagements de financement reçus	0
Garanties reçues	468 873
TOTAL DES ENGAGEMENTS REÇUS	468 873

BANQUE NATIONALE AGRICOLE

ÉTAT DE RÉSULTAT AU 31 - 12 - 2009 (en mille dinars)

PRODUITS D'EXPLOITATION BANCAIRE	MONTANTS
Intérêts et revenus assimilés	313 711
Commissions (en produits)	44 760
Gains sur portefeuille-titres commercial et opérations financières	27 433
Revenus du portefeuille d'investissement	10 504
TOTAL PRODUITS D'EXPLOITATION BANCAIRE	396 408
CHARGES D'EXPLOITATION BANCAIRE	MONTANTS
Intérêts encourus et charges assimilées	153 803
Commissions encourues	1 056
Pertes sur portefeuille-titres commercial et opérations financières	0
TOTAL CHARGES D'EXPLOITATION BANCAIRE	154 859
PRODUIT NET BANCAIRE	241 549
Dotations aux provisions et résultat des corrections de valeurs sur créances, hors bilan et passif	68 263
Dotations aux provisions et résultat des corrections de valeurs sur portefeuille d'investissement	633
Autres produits d'exploitation	532
Frais de personnel	95 465
Charges générales d'exploitation	24 727
Dotations aux amortissements et aux provisions sur immobilisations	4 141
RÉSULTAT D'EXPLOITATION	48 852
Solde en gain / perte provenant des autres éléments ordinaires	53
Impôts sur les Bénéfices	8 606
RÉSULTAT DES ACTIVITÉS ORDINAIRES	40 299
Solde en gain / perte provenant des éléments extraordinaires	0
RÉSULTAT NET DE L'EXERCICE	40 299

BANQUE TUNISIENNE DE SOLIDARITÉ

BILAN AU 31 - 12 - 2009 (en mille dinars)

ACTIF	MONTANTS
Caisse, et avoirs auprès de la BCT, CCP & TGT	5 243
Créances sur les établissements bancaires et financiers	2 066
Créances sur la clientèle	523 476
Portefeuille-titres commercial	0
Portefeuille d'investissement	2 307
Valeurs immobilisées	7 403
Autres Actifs	46 696
TOTAL ACTIF	587 191
PASSIF	MONTANTS
Banque Centrale de Tunisie et CCP	4 380
Dépôts et avoirs des établissements bancaires et financiers	3 978
Dépôts et avoirs de la clientèle	2 814
Emprunts et ressources spéciales	503 607
Autres Passifs	27 271
TOTAL PASSIF	542 050
CAPITAUX PROPRES	MONTANTS
Capital	40 000
Réserves	2 783
Autres Capitaux propres	1 408
Résultats reportés	0
Résultat de l'exercice	950
TOTAL CAPITAUX PROPRES	45 141
TOTAL PASSIF ET CAPITAUX PROPRES	587 191
HORS BILAN	
PASSIFS ÉVENTUELS	MONTANTS
Cautions, avals et autres garanties données	84
Crédits documentaires	0
Actifs donnés en garanties	0
TOTAL PASSIFS ÉVENTUELS	84
ENGAGEMENTS DONNÉS	MONTANTS
Engagements de financement donnés	24 041
Engagements sur titres	0
TOTAL DES ENGAGEMENTS DONNÉS	24 041
ENGAGEMENTS REÇUS	MONTANTS
Engagements de financement reçus	0
Garanties reçues	358 596
TOTAL DES ENGAGEMENTS REÇUS	358 596

BANQUE TUNISIENNE DE SOLIDARITÉ

ÉTAT DE RÉSULTAT AU 31 - 12 - 2009 (en mille dinars)

PRODUITS D'EXPLOITATION BANCAIRE	MONTANTS
Intérêts et revenus assimilés	11 555
Commissions (en produits)	2 597
Gains sur portefeuille-titres commercial et opérations financières	254
Revenus du portefeuille d'investissement	0
TOTAL PRODUITS D'EXPLOITATION BANCAIRE	14 406
CHARGES D'EXPLOITATION BANCAIRE	MONTANTS
Intérêts encourus et charges assimilées	1 669
Commissions encourues	0
Pertes sur portefeuille-titres commercial et opérations financières	6
TOTAL CHARGES D'EXPLOITATION BANCAIRE	1 675
PRODUIT NET BANCAIRE	12 731
Dotations aux provisions et résultat des corrections de valeurs sur créances, hors bilan et passif	327
Dotations aux provisions et résultat des corrections de valeurs sur portefeuille d'investissement	0
Autres produits d'exploitation	2
Frais de personnel	7 413
Charges générales d'exploitation	3 300
Dotations aux amortissements et aux provisions sur immobilisations	711
RÉSULTAT D'EXPLOITATION	982
Solde en gain / perte provenant des autres éléments ordinaires	240
Impôts sur les Bénéfices	277
RÉSULTAT DES ACTIVITÉS ORDINAIRES	945
Solde en gain / perte provenant des éléments extraordinaires	5
RÉSULTAT NET DE L'EXERCICE	950

BANQUE TUNISO-KOWEITIENNE

BILAN AU 31 - 12 - 2009 (en mille dinars)

ACTIF	MONTANTS
Caisse, et avoirs auprès de la BCT, CCP & TGT	20 432
Créances sur les établissements bancaires et financiers	56 245
Créances sur la clientèle	504 917
Portefeuille-titres commercial	7 102
Portefeuille d'investissement	26 867
Valeurs immobilisées	14 311
Autres Actifs	27 634
TOTAL ACTIF	657 508
PASSIF	MONTANTS
Banque Centrale de Tunisie et CCP	0
Dépôts et avoirs des établissements bancaires et financiers	166 150
Dépôts et avoirs de la clientèle	270 704
Emprunts et ressources spéciales	41 865
Autres Passifs	17 215
TOTAL PASSIF	495 934
CAPITAUX PROPRES	MONTANTS
Capital	100 000
Réserves	47 359
Actions propres	0
Autres Capitaux propres	3 532
Résultats reportés	446
Résultat de l'exercice	10 237
TOTAL CAPITAUX PROPRES	161 574
TOTAL PASSIF ET CAPITAUX PROPRES	657 508

HORS BILAN

PASSIFS ÉVENTUELS	MONTANTS
Cautions, avals et autres garanties données	48 553
Crédits documentaires	34 534
Actifs donnés en garanties	0
TOTAL PASSIFS ÉVENTUELS	83 087
ENGAGEMENTS DONNÉS	MONTANTS
Engagements de financement donnés	47 152
Engagements sur titres	176
TOTAL DES ENGAGEMENTS DONNÉS	47 328
ENGAGEMENTS REÇUS	MONTANTS
Engagements de financement reçus	0
Garanties FOCEOR de remboursement de crédit	28 452
Garantie SOTUGAR de remboursement de crédit	6 774
TOTAL DES ENGAGEMENTS REÇUS	35 226

BANQUE TUNISO-KOWEITIENNE**ÉTAT DE RÉSULTAT AU 31 - 12 - 2009 (en mille dinars)**

PRODUITS D'EXPLOITATION BANCAIRE	MONTANTS
Intérêts et revenus assimilés	30 724
Commissions (en produits)	3 067
Gains sur portefeuille-titres commercial et opérations financières	1 319
Revenus du portefeuille d'investissement	7 506
TOTAL PRODUITS D'EXPLOITATION BANCAIRE	42 616
CHARGES D'EXPLOITATION BANCAIRE	MONTANTS
Intérêts encourus et charges assimilées	13 502
Commissions encourues	227
Pertes sur portefeuille-titres commercial et opérations financières	0
TOTAL CHARGES D'EXPLOITATION BANCAIRE	13 729
PRODUIT NET BANCAIRE	28 887
Dotations aux provisions et résultat des corrections de valeurs sur créances, hors bilan et passif	6 524
Reprises des provisions et résultat des corrections de valeurs sur portefeuille d'investissement	223
Autres produits d'exploitation	964
Frais de personnel	8 044
Charges générales d'exploitation	4 085
Dotations aux amortissements et aux provisions sur immobilisations	1 139
RÉSULTAT D'EXPLOITATION	10 282
Solde en gain / perte provenant des autres éléments ordinaires	- 2
Impôts sur les Bénéfices	43
RÉSULTAT DES ACTIVITÉS ORDINAIRES	10 237
Solde en gain / perte provenant des éléments extraordinaires	0
RÉSULTAT NET DE L'EXERCICE	10 237

BANQUE TUNISO-LIBYENNE

BILAN AU 31 - 12 - 2009 (en mille dinars)

ACTIF	MONTANTS
Caisse, et avoirs auprès de la BCT, CCP & TGT	2 929
Créances sur les établissements bancaires et financiers	146 630
Créances sur la clientèle	152 289
Portefeuille-titres commercial	6 381
Portefeuille d'investissement	43 852
Valeurs immobilisées	4 950
Autres Actifs	2 654
TOTAL ACTIF	359 685
PASSIF	MONTANTS
Banque Centrale de Tunisie et CCP	0
Dépôts et avoirs des établissements bancaires et financiers	161 057
Dépôts et avoirs de la clientèle	117 187
Emprunts et ressources spéciales	440
Autres Passifs	8 669
TOTAL PASSIF	287 353
CAPITAUX PROPRES	MONTANTS
Capital	70 000
Réserves et résultats reportés	2 183
Actions propres	0
Autres Capitaux propres	0
Résultat de l'exercice	149
TOTAL CAPITAUX PROPRES	72 332
TOTAL PASSIF ET CAPITAUX PROPRES	359 685
HORS BILAN	
PASSIFS ÉVENTUELS	MONTANTS
Cautions, avals et autres garanties données	75 119
Crédits documentaires	149 743
Actifs donnés en garanties	0
TOTAL PASSIFS ÉVENTUELS	224 862
ENGAGEMENTS DONNÉS	MONTANTS
Engagements de financement donnés	14 306
Engagements sur titres	0
TOTAL DES ENGAGEMENTS DONNÉS	14 306
ENGAGEMENTS REÇUS	MONTANTS
Engagements de financement reçus	0
Garanties reçues	76 571
TOTAL DES ENGAGEMENTS REÇUS	76 571

BANQUE TUNISO-LIBYENNE

ÉTAT DE RÉSULTAT AU 31 - 12 - 2009 (en mille dinars)

PRODUITS D'EXPLOITATION BANCAIRE	MONTANTS
Intérêts et revenus assimilés	10 995
Commissions (en produits)	4 106
Gains sur portefeuille-titres commercial et opérations financières	1 647
Revenus du portefeuille d'investissement	1 665
TOTAL PRODUITS D'EXPLOITATION BANCAIRE	18 413
CHARGES D'EXPLOITATION BANCAIRE	MONTANTS
Intérêts encourus et charges assimilées	6 343
Commissions encourues	136
Pertes sur portefeuille-titres commercial et opérations financières	475
TOTAL CHARGES D'EXPLOITATION BANCAIRE	6 954
PRODUIT NET BANCAIRE	11 459
Dotations aux provisions et résultat des corrections de valeurs sur créances, hors bilan et passif	3 994
Reprises des provisions et résultat des corrections de valeurs sur portefeuille d'investissement	107
Autres produits d'exploitation	0
Frais de personnel	4 704
Charges générales d'exploitation	1 868
Dotations aux amortissements et aux provisions sur immobilisations	710
RÉSULTAT D'EXPLOITATION	290
Solde en gain / perte provenant des autres éléments ordinaires	- 122
Impôts sur les Bénéfices	19
RÉSULTAT DES ACTIVITÉS ORDINAIRES	149
Solde en gain / perte provenant des éléments extraordinaires	0
RÉSULTAT NET DE L'EXERCICE	149

CITIBANK TUNIS BRANCH ONSHORE

BILAN AU 31 - 12 - 2009 (en mille dinars)

ACTIF	MONTANTS
Caisse, et avoirs auprès de la BCT, CCP & TGT	21 534
Créances sur les établissements bancaires et financiers	479 272
Créances sur la clientèle	21 442
Portefeuille-titres commercial	0
Portefeuille d'investissement	35
Valeurs immobilisées	123
Autres Actifs	6 286
TOTAL ACTIF	528 692
PASSIF	MONTANTS
Banque Centrale de Tunisie et CCP	20
Dépôts et avoirs des établissements bancaires et financiers	274 419
Dépôts et avoirs de la clientèle	219 178
Emprunts et ressources spéciales	0
Autres Passifs	5 747
TOTAL PASSIF	499 364
CAPITAUX PROPRES	MONTANTS
Capital	25 000
Réserves	0
Actions propres	0
Autres Capitaux propres	0
Résultats reportés	0
Résultat de l'exercice	4 328
TOTAL CAPITAUX PROPRES	29 328
TOTAL PASSIF ET CAPITAUX PROPRES	528 692

HORS BILAN

PASSIFS ÉVENTUELS	MONTANTS
Cautions, avals et autres garanties données	33 172
Crédits documentaires	229
Actifs donnés en garanties	0
TOTAL PASSIFS ÉVENTUELS	33 401
ENGAGEMENTS DONNÉS	MONTANTS
Engagements de financement donnés	40 208
Engagements sur titres	0
TOTAL DES ENGAGEMENTS DONNÉS	40 208
ENGAGEMENTS REÇUS	MONTANTS
Engagements de financement reçus	0
Garanties reçues	72 889
TOTAL DES ENGAGEMENTS REÇUS	72 889

CITIBANK TUNIS BRANCH ONSHORE

ÉTAT DE RÉSULTAT AU 31 - 12 - 2009 (en mille dinars)

PRODUITS D'EXPLOITATION BANCAIRE	MONTANTS
Intérêts et revenus assimilés	13 929
Commissions (en produits)	966
Gains sur portefeuille-titres commercial et opérations financières	4 726
Revenus du portefeuille d'investissement	0
TOTAL PRODUITS D'EXPLOITATION BANCAIRE	19 621
CHARGES D'EXPLOITATION BANCAIRE	MONTANTS
Intérêts encourus et charges assimilées	8 894
Commissions encourues	0
Pertes sur portefeuille-titres commercial et opérations financières	0
TOTAL CHARGES D'EXPLOITATION BANCAIRE	8 894
PRODUIT NET BANCAIRE	10 727
Reprises des provisions et résultat des corrections de valeurs sur créances, hors bilan et passif	372
Dotations aux provisions et résultat des corrections de valeurs sur portefeuille d'investissement	0
Autres produits d'exploitation	0
Frais de personnel	3 001
Charges générales d'exploitation	1 404
Dotations aux amortissements et aux provisions sur immobilisations	55
RÉSULTAT D'EXPLOITATION	6 639
Solde en gain / perte provenant des autres éléments ordinaires	-4
Impôts sur les Bénéfices	2 307
RÉSULTAT DES ACTIVITÉS ORDINAIRES	4 328
Solde en gain / perte provenant des éléments extraordinaires	0
RÉSULTAT NET DE L'EXERCICE	4 328

SOCIÉTÉ TUNISIENNE DE BANQUE

BILAN AU 31 - 12 - 2009 (en mille dinars)

ACTIF	MONTANTS
Caisse, et avoirs auprès de la BCT, CCP & TGT	120 824
Créances sur les établissements bancaires et financiers	271 235
Créances sur la clientèle	4 796 044
Portefeuille-titres commercial	16 071
Portefeuille d'investissement	233 821
Valeurs immobilisées	78 583
Autres Actifs	420 560
TOTAL ACTIF	5 937 138
PASSIF	MONTANTS
Banque Centrale de Tunisie et CCP	651
Dépôts et avoirs des établissements bancaires et financiers	178 744
Dépôts et avoirs de la clientèle	4 296 450
Emprunts et ressources spéciales	422 229
Autres Passifs	524 974
TOTAL PASSIF	5 423 048
CAPITAUX PROPRES	MONTANTS
Capital	124 300
Réserves	312 926
Actions propres	- 661
Autres capitaux propres	37 323
Résultats reportés	44
Résultat de l'exercice	40 158
TOTAL CAPITAUX PROPRES	514 090
TOTAL PASSIF ET CAPITAUX PROPRES	5 937 138

HORS BILAN

PASSIFS ÉVENTUELS	MONTANTS
Cautions, avals et autres garanties données	1 255 237
Crédits documentaires	432 960
Actifs donnés en garanties	0
TOTAL PASSIFS ÉVENTUELS	1 688 197
ENGAGEMENTS DONNÉS	MONTANTS
Engagements de financement donnés	210 288
Engagements sur titres	5 568
TOTAL DES ENGAGEMENTS DONNÉS	215 856
ENGAGEMENTS REÇUS	MONTANTS
Engagements de financement reçus	0
Garanties reçues	1 013 532
TOTAL DES ENGAGEMENTS REÇUS	1 013 532

SOCIÉTÉ TUNISIENNE DE BANQUE

ÉTAT DE RÉSULTAT AU 31 - 12 - 2009 (en mille dinars)

PRODUITS D'EXPLOITATION BANCAIRE	MONTANTS
Intérêts et revenus assimilés	321 957
Commissions (en produits)	54 850
Gains sur portefeuille-titres commercial et opérations financières	17 369
Revenus du portefeuille d'investissement	8 979
TOTAL PRODUITS D'EXPLOITATION BANCAIRE	403 155
CHARGES D'EXPLOITATION BANCAIRE	MONTANTS
Intérêts encourus et charges assimilées	155 151
Commissions encourues	3 628
Pertes sur portefeuille-titres commercial et opérations financières	0
TOTAL CHARGES D'EXPLOITATION BANCAIRE	158 779
PRODUIT NET BANCAIRE	244 376
Dotations aux provisions et résultat des corrections de valeurs sur créances, hors bilan et passif	64 195
Dotations aux provisions et résultat des corrections de valeurs sur portefeuille d'investissement	25 152
Autres produits d'exploitation	2 888
Frais de personnel	84 365
Charges générales d'exploitation	23 427
Dotations aux amortissements et aux provisions sur immobilisations	4 931
RÉSULTAT D'EXPLOITATION	45 194
Solde en gain / perte provenant des autres éléments ordinaires	2 031
Impôts sur les Bénéfices	7 067
RÉSULTAT DES ACTIVITÉS ORDINAIRES	40 158
Solde en gain / perte provenant des éléments extraordinaires	0
RÉSULTAT NET DE L'EXERCICE	40 158

STUSID BANK

BILAN AU 31 - 12 - 2009 (en mille dinars)

ACTIF	MONTANTS
Caisse, et avoirs auprès de la BCT, CCP & TGT	12 677
Créances sur les établissements bancaires et financiers	4 828
Créances sur la clientèle	278 121
Portefeuille-titres commercial	21 608
Portefeuille d'investissement	45 893
Valeurs immobilisées	6 450
Autres Actifs	16 662
TOTAL ACTIF	386 239
PASSIF	MONTANTS
Banque Centrale de Tunisie et CCP	0
Dépôts et avoirs des établissements bancaires et financiers	26 208
Dépôts et avoirs de la clientèle	151 584
Emprunts et ressources spéciales	2 818
Autres Passifs	25 618
TOTAL PASSIF	206 228
CAPITAUX PROPRES	MONTANTS
Capital social	100 000
Réserves	68 303
Actions propres	0
Autres Capitaux propres	0
Résultats reportés	236
Résultat de l'exercice	11 472
TOTAL CAPITAUX PROPRES	180 011
TOTAL PASSIF ET CAPITAUX PROPRES	386 239

HORS BILAN

PASSIFS ÉVENTUELS	MONTANTS
Cautions, avals et autres garanties données	16 071
Crédits documentaires	11 888
Actifs donnés en garanties	4 609
TOTAL PASSIFS ÉVENTUELS	32 568
ENGAGEMENTS DONNÉS	MONTANTS
Engagements de financement donnés	5 811
Engagements sur titres	247
TOTAL DES ENGAGEMENTS DONNÉS	6 058
ENGAGEMENTS REÇUS	MONTANTS
Engagements de financement reçus	0
Garanties reçues	66 758
TOTAL DES ENGAGEMENTS REÇUS	66 758

STUSID BANK

ÉTAT DE RÉSULTAT AU 31 - 12 - 2009 (en mille dinars)

PRODUITS D'EXPLOITATION BANCAIRE	MONTANTS
Intérêts et revenus assimilés	16 103
Commissions (en produits)	2 904
Gains sur portefeuille-titres commercial et opérations financières	1 886
Revenus du portefeuille d'investissement	4 377
TOTAL PRODUITS D'EXPLOITATION BANCAIRE	25 270
CHARGES D'EXPLOITATION BANCAIRE	MONTANTS
Intérêts encourus et charges assimilées	4 869
Commissions encourues	0
Pertes sur portefeuille-titres commercial et opérations financières	0
TOTAL CHARGES D'EXPLOITATION BANCAIRE	4 869
PRODUIT NET BANCAIRE	20 401
Reprises des provisions et résultat des corrections de valeurs sur créances, hors bilan et passif	408
Dotations aux provisions et résultat des corrections de valeurs sur portefeuille d'investissement	24
Autres produits d'exploitation	121
Frais de personnel	5 829
Charges générales d'exploitation	2 797
Dotations aux amortissements et aux provisions sur immobilisations	824
RÉSULTAT D'EXPLOITATION	11 456
Solde en gain / perte provenant des autres éléments ordinaires	42
Impôts sur les Bénéfices	26
RÉSULTAT DES ACTIVITÉS ORDINAIRES	11 472
Solde en gain / perte provenant des autres éléments extraordinaires	0
RÉSULTAT NET DE L'EXERCICE	11 472

TUNISIAN QATARI BANK

BILAN AU 31 - 12 - 2009 (en mille dinars)

ACTIF	MONTANTS
Caisse, et avoirs auprès de la BCT, CCP & TGT	3 141
Créances sur les établissements bancaires et financiers	14 300
Créances sur la clientèle	100 789
Portefeuille-titres commercial	1 358
Portefeuille d'investissement	4 758
Valeurs immobilisées	6 040
Autres Actifs	10 607
TOTAL ACTIF	140 993
PASSIF	MONTANTS
Banque Centrale de Tunisie et CCP	0
Dépôts et avoirs des établissements bancaires et financiers	2 281
Dépôts et avoirs de la clientèle	87 187
Emprunts et ressources spéciales	5 111
Autres Passifs	13 371
TOTAL PASSIF	107 950
CAPITAUX PROPRES	MONTANTS
Capital	30 000
Réserves	2 548
Actions propres	0
Autres Capitaux propres	0
Résultats reportés	0
Résultat de l'exercice	495
TOTAL CAPITAUX PROPRES	33 043
TOTAL PASSIF ET CAPITAUX PROPRES	140 993
HORS BILAN	
PASSIFS ÉVENTUELS	MONTANTS
Cautions, avals et autres garanties données	9 013
Crédits documentaires	5 673
Actifs donnés en garanties	0
TOTAL PASSIFS ÉVENTUELS	14 686
ENGAGEMENTS DONNÉS	MONTANTS
Engagements de financement donnés	2 469
Engagements sur titres	0
TOTAL DES ENGAGEMENTS DONNÉS	2 469
ENGAGEMENTS REÇUS	MONTANTS
Engagements de financement reçus	10 000
Garanties reçues	7 530
TOTAL DES ENGAGEMENTS REÇUS	17 530

TUNISIAN QATARI BANK

ÉTAT DE RÉSULTAT AU 31 - 12 - 2009 (en mille dinars)

PRODUITS D'EXPLOITATION BANCAIRE	MONTANTS
Intérêts et revenus assimilés	8 083
Commissions (en produits)	891
Gains sur portefeuille-titres commercial et opérations financières	336
Revenus du portefeuille d'investissement	1 259
TOTAL PRODUITS D'EXPLOITATION BANCAIRE	10 569
CHARGES D'EXPLOITATION BANCAIRE	MONTANTS
Intérêts encourus et charges assimilées	3 201
Commissions encourues	63
Pertes sur portefeuille-titres commercial et opérations financières	0
TOTAL CHARGES D'EXPLOITATION BANCAIRE	3 264
PRODUIT NET BANCAIRE	7 305
Dotations aux provisions et résultat des corrections de valeurs sur créances, hors bilan et passif	1 961
Reprises des provisions et résultat des corrections de valeurs sur portefeuille d'investissement	299
Autres produits d'exploitation	72
Frais de personnel	3 298
Charges générales d'exploitation	1 465
Dotations aux amortissements et aux provisions sur immobilisations	444
RÉSULTAT D'EXPLOITATION	508
Solde en gain / perte provenant des autres éléments ordinaires	0
Impôts sur les Bénéfices	13
RÉSULTAT DES ACTIVITÉS ORDINAIRES	495
Solde en gain / perte provenant des éléments extraordinaires	0
RÉSULTAT NET DE L'EXERCICE	495

UNION BANCAIRE POUR LE COMMERCE ET L'INDUSTRIE

BILAN AU 31 - 12 - 2009 (en mille dinars)

ACTIF	MONTANTS
Caisse, et avoirs auprès de la BCT, CCP & TGT	43 916
Créances sur les établissements bancaires et financiers	368 317
Créances sur la clientèle	1 164 634
Portefeuille-titres commercial	10 141
Portefeuille d'investissement	104 429
Valeurs immobilisées	52 895
Autres Actifs	26 203
TOTAL ACTIF	1 770 535
PASSIF	MONTANTS
Banque Centrale de Tunisie et CCP	0
Dépôts et avoirs des établissements bancaires et financiers	92 235
Dépôts et avoirs de la clientèle	1 398 269
Emprunts et ressources spéciales	34 939
Autres Passifs	57 654
TOTAL PASSIF	1 583 097
CAPITAUX PROPRES	MONTANTS
Capital	50 000
Réserves	114 243
Actions propres	0
Autres capitaux propres	670
Résultats reportés	2
Résultat de l'exercice	22 523
TOTAL CAPITAUX PROPRES	187 438
TOTAL PASSIF ET CAPITAUX PROPRES	1 770 535
HORS BILAN	
PASSIFS ÉVENTUELS	MONTANTS
Cautions, avals et autres garanties données	356 341
Crédits documentaires	353 401
Actifs donnés en garanties	0
TOTAL DES PASSIFS ÉVENTUELS	709 742
ENGAGEMENTS DONNÉS	MONTANTS
Engagements de financement donnés	352 250
Engagements sur titres	435
TOTAL DES ENGAGEMENTS DONNÉS	352 685
ENGAGEMENTS REÇUS	MONTANTS
Engagements de financement reçus	0
Garanties reçues	839 652
TOTAL DES ENGAGEMENTS REÇUS	839 652

UNION BANCAIRE POUR LE COMMERCE ET L'INDUSTRIE

ÉTAT DE RÉSULTAT AU 31 - 12 - 2009 (en mille dinars)

PRODUITS D'EXPLOITATION BANCAIRE	MONTANTS
Intérêts et revenus assimilés	87 718
Commissions (en produits)	28 349
Gains sur portefeuille-titres commercial et opérations financières	6 973
Revenus du portefeuille d'investissement	6 635
TOTAL PRODUITS D'EXPLOITATION BANCAIRE	129 675
CHARGES D'EXPLOITATION BANCAIRE	MONTANTS
Intérêts encourus et charges assimilées	35 087
Commissions encourues	2 035
Pertes sur portefeuille-titres commercial et opérations financières	0
TOTAL CHARGES D'EXPLOITATION BANCAIRE	37 122
PRODUIT NET BANCAIRE	92 553
Dotations aux provisions et résultat des corrections de valeurs sur créances, hors bilan et passif	1 932
Reprises des provisions et résultat des corrections de valeurs sur portefeuille d'investissement	44
Autres produits d'exploitation	2 242
Frais de personnel	38 000
Charges générales d'exploitation	17 950
Dotations aux amortissements et aux provisions sur immobilisations	8 216
RÉSULTAT D'EXPLOITATION	28 741
Solde en gain / perte provenant des autres éléments ordinaires	62
Impôts sur les Bénéfices	6 280
RÉSULTAT DES ACTIVITÉS ORDINAIRES	22 523
Solde en gain / perte provenant des éléments extraordinaires	0
RÉSULTAT NET DE L'EXERCICE	22 523

UNION INTERNATIONALE DE BANQUES

BILAN AU 31 - 12 - 2009 (en mille dinars)

ACTIF	MONTANTS
Caisse, et avoirs auprès de la BCT, CCP & TGT	56 999
Créances sur les établissements bancaires et financiers	336 320
Créances sur la clientèle	1 884 088
Portefeuille-titres commercial	3 000
Portefeuille d'investissement	65 153
Valeurs immobilisées	35 871
Autres Actifs	33 029
TOTAL ACTIF	2 414 460
PASSIF	MONTANTS
Banque Centrale de Tunisie et CCP	0
Dépôts et avoirs des établissements bancaires et financiers	3 587
Dépôts et avoirs de la clientèle	2 006 152
Emprunts et ressources spéciales	247 546
Autres Passifs	77 614
TOTAL PASSIF	2 334 899
CAPITAUX PROPRES	MONTANTS
Capital	196 000
Réserves	13 901
Actions propres	0
Autres Capitaux propres	1
Résultats reportés	- 137 738
Résultat de l'exercice	7 397
TOTAL CAPITAUX PROPRES	79 561
TOTAL PASSIF ET CAPITAUX PROPRES	2 414 460
HORS BILAN	
PASSIFS ÉVENTUELS	MONTANTS
Cautions, avals et autres garanties données	492 656
Crédits documentaires	61 733
Actifs donnés en garanties	0
TOTAL PASSIFS ÉVENTUELS	554 389
ENGAGEMENTS DONNÉS	MONTANTS
Engagements de financement donnés	63 084
Engagements sur titres	0
TOTAL DES ENGAGEMENTS DONNÉS	63 084
ENGAGEMENTS REÇUS	MONTANTS
Engagements de financement reçus	0
Garanties reçues	817 023
TOTAL DES ENGAGEMENTS REÇUS	817 023

UNION INTERNATIONALE DE BANQUES

ÉTAT DE RÉSULTAT AU 31 - 12 - 2009 (en mille dinars)

PRODUITS D'EXPLOITATION BANCAIRE	MONTANTS
Intérêts et revenus assimilés	116 404
Commissions (en produits)	31 698
Gains sur portefeuille-titres commercial et opérations financières	6 024
Revenus du portefeuille d'investissement	3 024
TOTAL PRODUITS D'EXPLOITATION BANCAIRE	157 150
CHARGES D'EXPLOITATION BANCAIRE	MONTANTS
Intérêts encourus et charges assimilées	49 200
Commissions encourues	2 717
Pertes sur portefeuille-titres commercial et opérations financières	0
TOTAL CHARGES D'EXPLOITATION BANCAIRE	51 917
PRODUIT NET BANCAIRE	105 233
Dotations aux provisions et résultat des corrections de valeurs sur créances, hors bilan et passif	27 403
Reprises des provisions et résultat des corrections de valeurs sur portefeuille d'investissement	26
Autres produits d'exploitation	174
Frais de personnel	50 987
Charges générales d'exploitation	16 192
Dotations aux amortissements et aux provisions sur immobilisations	4 141
RÉSULTAT D'EXPLOITATION	6 710
Solde en gain / perte provenant des autres éléments ordinaires	862
Impôts sur les Bénéfices	175
RÉSULTAT DES ACTIVITÉS ORDINAIRES	7 397
Solde en gain / perte provenant des éléments extraordinaires	0
RÉSULTAT NET DE L'EXERCICE	7 397

B

**ÉTATS FINANCIERS
DES ÉTABLISSEMENTS
FINANCIERS**

**ÉTATS FINANCIERS
DES ORGANISMES
DE LEASING**

ARAB INTERNATIONAL LEASE

BILAN AU 31 - 12 - 2009 (en mille dinars)

ACTIF	MONTANTS
Liquidités et équivalents de liquidités	1 734
Placements à court terme	13
Créances issues d'opérations de leasing	81 169
Placements à long terme	1 100
Valeurs immobilisées	184
Autres actifs	2 911
TOTAL DES ACTIFS	87 111
PASSIF	MONTANTS
Concours bancaires	5 436
Emprunts et dettes rattachées	60 196
Dettes envers la clientèle	1 137
Fournisseurs et comptes rattachés	5 367
Autres passifs	846
TOTAL DES PASSIFS	72 982
CAPITAUX PROPRES	MONTANTS
Capital	10 000
Réserves	2 624
Résultats reportés	208
Résultat de l'exercice	1 297
TOTAL DES CAPITAUX PROPRES	14 129
TOTAL PASSIF ET CAPITAUX PROPRES	87 111

ARAB INTERNATIONAL LEASE

ÉTAT DE RÉSULTAT AU 31 - 12 - 2009 (en mille dinars)

PRODUITS D'EXPLOITATION	MONTANTS
Intérêts et revenus assimilés sur opérations de leasing	7 802
Autres produits sur opérations de leasing	124
TOTAL DES PRODUITS DE LEASING	7 926
Charges financières nettes	3 579
Produits des placements	32
PRODUIT NET DE LEASING	4 379
Charges du personnel	935
Dotations aux amortissements des immobilisations propres	65
Autres charges d'exploitation	616
TOTAL DES CHARGES D'EXPLOITATION	1 616
RÉSULTAT D'EXPLOITATION AVANT PROVISIONS	2 763
Dotations nettes aux provisions et résultat des créances radiées	767
RÉSULTAT D'EXPLOITATION	1 996
Autres gains ordinaires	17
Autres pertes ordinaires	0
RÉSULTAT DES ACTIVITÉS ORDINAIRES AVANT IMPÔT	2 013
Impôt sur les bénéfices	716
RÉSULTAT NET DE L'EXERCICE	1 297

ARAB TUNISIAN LEASE

BILAN AU 31 - 12 - 2009 (en mille dinars)

ACTIF	MONTANTS
Liquidités et équivalents de liquidité	11 658
Créances sur la clientèle	269 502
Provisions (-)	(14 041)
Total des Créances Sur la clientèle	255 461
Portefeuille titres	
Immobilisations financières	12 336
Provisions (-)	(1 004)
Total Portefeuille Titres	11 332
Valeurs immobilisées	
Immobilisations propres	6 055
Amortissements (-)	(1 856)
Total des Valeurs Immobilisées	4 199
Autres actifs	
Autres actifs	13 463
Provisions (-)	(288)
Total Autres Actifs	13 175
TOTAL DES ACTIFS	295 825
PASSIF	MONTANTS
Concours bancaires et autres passifs financiers	0
Dettes envers la clientèle	2 488
Emprunts et ressources spéciales	226 063
Fournisseurs et autres passifs	22 473
TOTAL DES PASSIFS	251 024
CAPITAUX PROPRES	MONTANTS
Capital social	17 000
Réserves	20 476
Résultats reportés	754
TOTAL DES CAPITAUX PROPRES AVANT RÉSULTAT	38 230
Résultat de l'exercice	6 571
TOTAL DES CAPITAUX PROPRES	44 801
TOTAL PASSIF ET CAPITAUX PROPRES	295 825

ARAB TUNISIAN LEASE

ÉTAT DE RÉSULTAT AU 31 - 12 - 2009 (en mille dinars)

PRODUITS D'EXPLOITATION	MONTANTS
Revenus de leasing	25 914
Intérêts de retard et autres produits d'exploitation	649
Variation des produits réservés	(210)
Variation des intérêts de retards réservés	2
Produits des placements	423
TOTAL DES PRODUITS D'EXPLOITATION	26 778
Charges financières nettes	11 640
TOTAL DES REVENUS NETS DE LEASING	15 138
CHARGES D'EXPLOITATION	MONTANTS
Charges de personnel	2 780
Dotations aux amortissements	553
Dotations aux provisions	1 491
Autres charges d'exploitation	1 911
TOTAL DES CHARGES D'EXPLOITATION	6 735
RÉSULTAT D'EXPLOITATION	8 403
Autres gains ordinaires	186
Autres pertes ordinaires	94
RÉSULTAT DES ACTIVITÉS ORDINAIRES AVANT IMPÔT	8 495
Impôts sur les Bénéfices	1 924
RÉSULTAT NET DE L'EXERCICE	6 571

ATTIJARI LEASING

BILAN AU 31 - 12 - 2009 (en mille dinars)

ACTIF	MONTANTS
Caisse et avoirs auprès des Banques	6 714
Créances sur la clientèle de leasing et factoring	129 147
Portefeuille-titres commercial	0
Portefeuille d'investissement	623
Valeurs immobilisées	2 754
Autres actifs	8 896
TOTAL ACTIF	148 134
PASSIF	MONTANTS
Concours bancaires	1
Comptes courants des adhérents	532
Emprunts et ressources spéciales	116 316
Dettes fournisseurs	9 153
Autres passifs	7 275
TOTAL PASSIF	133 277
CAPITAUX PROPRES	MONTANTS
Capital social	21 250
Réserves	2 000
Effets des modifications comptables	-553
Autres capitaux propres	3 249
Résultats reportés	-14 273
Résultat de l'exercice	3 184
TOTAL CAPITAUX PROPRES	14 857
TOTAL PASSIF ET CAPITAUX PROPRES	148 134

ATTIJARI LEASING

ÉTAT DE RÉSULTAT AU 31 - 12 - 2009 (en mille dinars)

PRODUITS D'EXPLOITATION	MONTANTS
Intérêts de leasing	10 696
Autres produits d'exploitation	294
Revenus de factoring	316
TOTAL DES PRODUITS D'EXPLOITATION	11 306
Charges financières nettes	5 023
Commissions encourues	104
Produits des placements et participations	94
PRODUITS NETS	6 273
CHARGES D'EXPLOITATION	MONTANTS
Charges de personnel	1 433
Dotations aux amortissements	253
Autres charges d'exploitation	821
TOTAL DES CHARGES D'EXPLOITATION	2 507
RÉSULTAT D'EXPLOITATION AVANT PROVISIONS	3 766
Reprises sur provisions sur créances	6 501
Dotations aux provisions sur créances sur la clientèle de leasing	1 394
Dotations aux provisions pour autres risques	18
Dotations aux provisions sur créances sur la clientèle de factoring	20
RÉSULTAT D'EXPLOITATION	8 835
Autres gains ordinaires	413
Autres pertes ordinaires	5 997
RÉSULTAT DES ACTIVITÉS ORDINAIRES AVANT IMPÔT	3 251
Impôts sur les Bénéfices	67
RÉSULTAT NET DE L'EXERCICE	3 184

COMPAGNIE INTERNATIONALE DE LEASING

BILAN AU 31 - 12 - 2009 (en mille dinars)

ACTIF	MONTANTS
Caisses et avoirs auprès des banques	5 687
Créances sur la clientèle, opérations de leasing	251 188
Portefeuille-titres commercial	15 208
Portefeuille d'investissement	5 448
Valeurs immobilisées	5 238
Autres actifs	3 142
TOTAL DES ACTIFS	285 911
PASSIF	MONTANTS
Dettes envers la clientèle	4 959
Emprunts et dettes rattachées	231 058
Fournisseurs et comptes rattachés	11 050
Autres passifs	5 519
TOTAL DES PASSIFS	252 586
CAPITAUX PROPRES	MONTANTS
Capital social	15 000
Réserves	10 093
Résultats reportés	893
Résultats de la période	7 339
TOTAL DES CAPITAUX PROPRES	33 325
TOTAL DES PASSIFS ET DES CAPITAUX PROPRES	285 911

COMPAGNIE INTERNATIONALE DE LEASING

ÉTAT DE RÉSULTAT AU 31 - 12 - 2009 (en mille dinars)

PRODUITS D'EXPLOITATION	MONTANTS
Intérêts et produits assimilés de leasing	26 858
Intérêts et charges assimilées	(12 400)
Produits des placements	162
Autres produits d'exploitation	261
PRODUITS NET	14 881
CHARGES D'EXPLOITATION	MONTANTS
Charges de personnel	2 733
Dotations aux amortissements	526
Autres charges d'exploitation	1 590
TOTAL DES CHARGES D'EXPLOITATION	4 849
RÉSULTAT D'EXPLOITATION AVANT PROVISIONS	10 032
Dotations nettes aux provisions et résultat des créances radiées	1 037
Reprises nettes aux autres provisions	119
RÉSULTAT D'EXPLOITATION	9 114
Autres gains ordinaires	131
Autres pertes ordinaires	71
RÉSULTAT DES ACTIVITÉS ORDINAIRES AVANT IMPÔT	9 174
Impôts sur les bénéfices	1 835
RÉSULTAT NET DE L'EXERCICE	7 339

EL WIFACK LEASING

BILAN AU 31 - 12 - 2009 (en mille dinars)

ACTIF	MONTANTS
Liquidités et équivalents de liquidités	1 743
Créances sur la clientèle	
Créances de leasing : encours financiers	93 395
Provisions (-)	(1 536)
Créances de leasing : échues et impayées	2 481
Provisions (-)	(1 115)
Intérêts constatés d'avance (-)	(547)
Total des créances sur la clientèle	92 678
Portefeuille titres de placement	669
Portefeuille d'investissement	
Portefeuille d'investissement brut	1 970
Provisions (-)	(100)
Total portefeuille d'investissement	1 870
Valeurs immobilisées	
Immobilisations incorporelles	114
Amortissements (-)	(82)
Immobilisations corporelles	1 630
Amortissements (-)	(456)
Total des valeurs immobilisées	1 206
Autres actifs	
Autres actifs	4 440
Provisions (-)	(20)
Total autres actifs	4 420
TOTAL ACTIF	102 586
PASSIF	MONTANTS
Emprunts et ressources spéciales	
Concours bancaires	0
Emprunts et dettes rattachées	66 548
Total emprunts et ressources spéciales	66 548
Dettes envers la clientèle	752
Fournisseurs et comptes rattachés	12 922
Autres passifs	1 069
Total autres passifs	14 743
TOTAL PASSIF	81 291
CAPITAUX PROPRES	MONTANTS
Capital social	15 000
Prime d'émission	1 500
Réserves	1 909
Fonds pour risques bancaires généraux	220
Autres capitaux propres	208
Résultats reportés	1
TOTAL CAPITAUX PROPRES AVANT RÉSULTAT	18 838
Résultat de l'exercice	2 457
TOTAL CAPITAUX PROPRES	21 295
TOTAL PASSIF ET CAPITAUX PROPRES	102 586

EL WIFACK LEASING

ÉTAT DE RÉSULTAT AU 31 - 12 - 2009 (en mille dinars)

PRODUITS D'EXPLOITATION	MONTANTS
Revenus de leasing	
Revenus de leasing	8 914
Intérêts de retard	86
Variation des produits réservés	(77)
Autres produits d'exploitation	469
Total des revenus de leasing	9 392
Charges financières nettes	3 784
Produits des placements	82
PRODUITS NETS	5 690
CHARGES D'EXPLOITATION	MONTANTS
Charges de personnel	1 142
Dotations aux amortissements et résorptions	150
Autres charges d'exploitation	748
Dotations aux provisions	1 790
Reprise sur provision	688
TOTAL DES CHARGES D'EXPLOITATION	3 142
RÉSULTAT D'EXPLOITATION	2 548
Autres gains ordinaires	327
Autres pertes ordinaires	23
RÉSULTAT DES ACTIVITÉS ORDINAIRES AVANT IMPÔT	2 852
Impôts sur les Bénéfices	395
RÉSULTAT NET DE L'EXERCICE	2 457

HANNIBAL LEASE

BILAN AU 31 - 12 - 2009 (en mille dinars)

ACTIF	MONTANTS
Liquidités et équivalents de liquidités	2 449
Créances sur la clientèle, opérations de leasing	146 477
Portefeuille-titres de placement	1 511
Portefeuille d'investissement	381
Valeurs immobilisées	2 342
Autres actifs	4 065
TOTAL ACTIF	157 225
PASSIF	MONTANTS
Concours bancaires	232
Dettes envers la clientèle	1 486
Emprunts et dettes rattachées	118 099
Fournisseurs et comptes rattachés	12 960
Autres passifs	933
TOTAL PASSIF	133 710
CAPITAUX PROPRES	MONTANTS
Capital social	20 000
Réserves légales	42
Primes d'émission	1 000
Autres capitaux propres	0
Résultats reportés	452
Résultat de l'exercice	2 021
TOTAL CAPITAUX PROPRES	23 515
TOTAL PASSIF ET CAPITAUX PROPRES	157 225

HANNIBAL LEASE

ÉTAT DE RÉSULTAT AU 31 - 12 - 2009 (en mille dinars)

PRODUITS D'EXPLOITATION	MONTANTS
Intérêts et produits assimilés de leasing	13 952
Intérêts et charges assimilées	(6 700)
Produits des placements	152
PRODUITS NETS	7 404
CHARGES D'EXPLOITATION	MONTANTS
Charges de personnel	1 373
Dotations aux amortissements	248
Autres charges d'exploitation	1 546
TOTAL DES CHARGES D'EXPLOITATION	3 167
RÉSULTAT D'EXPLOITATION AVANT PROVISIONS	4 237
Dotations nettes aux provisions et résultat des créances radiées	1 483
Dotations nettes aux autres provisions	37
RÉSULTAT D'EXPLOITATION	2 717
Autres gains ordinaires	32
Autres pertes ordinaires	43
RÉSULTAT DES ACTIVITÉS ORDINAIRES AVANT IMPÔT	2 706
Impôts sur les Bénéfices	685
RÉSULTAT NET DE L'EXERCICE	2 021

MODERN LEASING

BILAN AU 31 - 12 - 2009 (en mille dinars)

ACTIF	MONTANTS
Liquidités et équivalents de liquidités	1 179
Créances sur la clientèle	
Créances de leasing : encours financiers	69 281
Provisions (-)	(2 726)
Créances de leasing : impayées	3 805
Provisions (-)	(3 225)
Créances de leasing encours	1 470
Total des créances sur la clientèle	68 605
Portefeuille titres de placement	2 054
Portefeuille d'investissement	
Immobilisations financières	3 161
Provisions (-)	(225)
Total portefeuille d'investissement	2 936
Valeurs immobilisées	
Immobilisations propres	1 503
Amortissements (-)	(876)
Immobilisations en cours corporelles	0
Total des valeurs immobilisées	627
Autres actifs	2 685
TOTAL ACTIF	78 086
PASSIF	MONTANTS
Dettes envers la clientèle	1 149
Emprunts et dettes rattachées	50 627
Fournisseurs et comptes rattachés	3 136
Autres passifs	1 942
TOTAL PASSIF	56 854
CAPITAUX PROPRES	MONTANTS
Capital social	15 000
Réserves	3 684
Autres capitaux propres	0
Résultats reportés	39
TOTAL CAPITAUX PROPRES AVANT RÉSULTAT	18 723
Résultat de l'exercice	2 509
TOTAL CAPITAUX PROPRES	21 232
TOTAL PASSIF ET CAPITAUX PROPRES	78 086

MODERN LEASING

ÉTAT DE RÉSULTAT AU 31 - 12 - 2009 (en mille dinars)

PRODUITS D'EXPLOITATION	MONTANTS
Intérêts de crédit bail	6 577
Autres produits d'exploitation	428
Variation des produits réservés	144
Charges financières nettes	2 829
Produits du portefeuille commercial et d'investissement	90
PRODUITS NETS	4 410
CHARGES D'EXPLOITATION	MONTANTS
Charges de personnel	1 032
Dotations aux amortissements et résorptions	181
Autres charges d'exploitation	879
Reprises des provisions	852
TOTAL DES CHARGES D'EXPLOITATION	1 240
RÉSULTAT D'EXPLOITATION	3 170
Autres gains ordinaires	271
Autres pertes ordinaires	17
RÉSULTAT DES ACTIVITÉS ORDINAIRES AVANT IMPÔT	3 424
Impôts sur les Bénéfices	915
RÉSULTAT NET DE L'EXERCICE	2 509

TUNISIE LEASING

BILAN AU 31 - 12 - 2009 (en mille dinars)

ACTIF	MONTANTS
Liquidités et équivalents de liquidités	2 205
Créances sur la clientèle	
Créances de leasing : en cours financiers	373 006
Provisions (-)	(9 855)
Créances de leasing : Impayés	13 571
Provisions (-)	(11 083)
Intérêts constatés d'avance	(2 405)
Total des créances sur la clientèle	363 234
Portefeuille Titres de placement	90
Portefeuille d'investissement	
Portefeuille d'investissement brut	32 321
Provisions (-)	(828)
Total Portefeuille d'investissement	31 493
Valeurs Immobilisées	
Immobilisations incorporelles	2 497
Amortissements (-)	(2 211)
Immobilisations corporelles	5 098
Amortissements (-)	(2 398)
Total des valeurs immobilisées	2 986
Autres Actifs	6 511
TOTAL ACTIF	406 519
PASSIF	MONTANTS
Emprunts et ressources spéciales	
Concours bancaires	7 475
Emprunts et dettes rattachées	269 495
Total Emprunts et ressources spéciales	276 970
Autres Passifs	
Dettes envers la clientèle	10 893
Fournisseurs et comptes rattachés	26 761
Provisions pour passifs et charges	1 432
Autres	4 126
Total des autres passifs	43 212
TOTAL PASSIF	320 182
CAPITAUX PROPRES	MONTANTS
Capital social	34 500
Réserves	29 489
Résultats reportés	11 808
TOTAL CAPITAUX PROPRES AVANT RÉSULTAT	75 797
Résultat de la période	10 540
TOTAL DES CAPITAUX PROPRES AVANT AFFECTATION	86 337
TOTAL DES PASSIFS ET CAPITAUX PROPRES	406 519

TUNISIE LEASING

ÉTAT DE RÉSULTAT AU 31 - 12 - 2009 (en mille dinars)

PRODUITS D'EXPLOITATION	MONTANTS
Intérêts de crédit bail	35 460
Variation des produits réservés	152
Total revenus de leasing	35 612
Autres produits d'exploitation	622
TOTAL DES PRODUITS D'EXPLOITATION	36 234
Charges financières nettes	17 097
Produits des placements	2 021
PRODUIT NET	21 158
CHARGES D'EXPLOITATION	MONTANTS
Charges de personnel	4 498
Autres charges d'exploitation	3 603
Reprises des provisions	287
Dotations nettes aux amortissements des valeurs immobilisées	499
RÉSULTAT D'EXPLOITATION	12 845
Autres gains ordinaires	361
Autres pertes ordinaires	2
RÉSULTAT DES ACTIVITÉS ORDINAIRES AVANT IMPÔT	13 204
Impôts sur les Bénéfices	2 664
Reprises sur provisions pour impôts différés	0
RÉSULTAT DES ACTIVITÉS ORDINAIRES APRÈS IMPÔT	10 540
Éléments extraordinaires	0
RÉSULTAT NET DE L'EXERCICE	10 540

UBCI LEASING

BILAN AU 31 - 12 - 2009 (en mille dinars)

ACTIF	MONTANTS
Liquidités et équivalents de liquidités	1 083
Créances sur la clientèle	
Créances de leasing	91 731
Provisions (-)	(205)
Clients et comptes rattachés	2 781
Provisions (-)	(1 564)
Marges réservées (-)	(192)
Total des créances sur la clientèle	92 551
Immobilisations financières	0
Valeurs immobilisées	
Immobilisations incorporelles	524
Amortissements (-)	(514)
Immobilisations corporelles propres	476
Amortissements (-)	(396)
Total des valeurs immobilisées	90
Autres actifs	1 937
TOTAL ACTIF	95 661
PASSIFS ET CAPITAUX PROPRES	MONTANTS
Emprunts	
Concours bancaires et autres passifs financiers	29 772
Emprunts	40 165
Autres passifs financiers	0
Provisions	102
Autres passifs	
Clients créditeurs	753
Fournisseurs et comptes rattachés	5 902
Autres passifs courants	3 281
TOTAL PASSIF	79 975
CAPITAUX PROPRES	MONTANTS
Capital social	10 000
Réserves	3 729
TOTAL CAPITAUX PROPRES	13 729
Résultat net de l'exercice	1 957
TOTAL PASSIF ET CAPITAUX PROPRES	95 661

UBCI LEASING**ÉTAT DE RÉSULTAT AU 31 - 12 - 2009 (en mille dinars)**

PRODUITS D'EXPLOITATION	MONTANTS
Revenus du leasing	28 841
Dotations aux amortissements des immobilisations données en leasing	(20 008)
Autres produits d'exploitation	312
Commissions d'apport et de risques	(424)
Charges financières nettes	4 092
Produits des placements	3
PRODUITS NETS	4 632
CHARGES D'EXPLOITATION	MONTANTS
Achats d'approvisionnements consommés	36
Charges de personnel	681
Dotations aux amortissements des immobilisations propres	49
Dotations aux provisions	256
Autres charges d'exploitation	711
TOTAL DES CHARGES D'EXPLOITATION	1 733
RÉSULTAT D'EXPLOITATION	2 899
Autres gains ordinaires	195
Autres pertes ordinaires	11
RÉSULTAT DES ACTIVITÉS ORDINAIRES AVANT IMPÔT	3 083
Impôts sur les Bénéfices	1 126
RÉSULTAT NET DE L'EXERCICE	1 957

**ÉTATS FINANCIERS
DES SOCIÉTÉS DE
FACTORING**

TUNISIE FACTORING

BILAN AU 31 - 12 - 2009 (en mille dinars)

ACTIF	MONTANTS
ACTIFS NON COURANTS	
Immobilisations incorporelles	1 474
Amortissements (-)	(1 137)
Immobilisations incorporelles nettes	337
Immobilisations utilisées par la société	575
Amortissements (-)	(441)
Immobilisations corporelles nettes	134
Immobilisations financières	2 574
Provisions (-)	(619)
Immobilisations financières nettes	1 955
Autres actifs non courants	0
TOTAL DES ACTIFS NON COURANTS	2 426
ACTIFS COURANTS	
Clients et comptes rattachés	87 247
Provisions et produits réservés (-)	(1 938)
Clients et comptes rattachés nets	85 309
Autres actifs courants	576
Placements et autres actifs financiers	450
Liquidités et équivalents de liquidités	4
TOTAL DES ACTIFS COURANTS	86 339
TOTAL DES ACTIFS	88 765
CAPITAUX PROPRES ET PASSIFS	MONTANTS
CAPITAUX PROPRES	MONTANTS
Capital social	10 000
Réserves	566
Actions propres	0
Résultats reportés	1 007
Effets des modifications comptables affectant les résultats reportés	0
Provisions pour risques généraux	1 112
CAPITAUX PROPRES AVANT RÉSULTAT	12 685
Résultat net de l'exercice	1 930
TOTAL CAPITAUX PROPRES	14 615
PASSIF	MONTANTS
PASSIFS NON COURANTS	
Emprunts	0
Provisions pour risques et charges	343
TOTAL DES PASSIFS NON COURANTS	343
PASSIFS COURANTS	
Fournisseurs et comptes rattachés	29 029
Autres Passifs courants	1 401
Concours bancaires et autres passifs financiers	43 377
TOTAL DES PASSIFS COURANTS	73 807
TOTAL DES PASSIFS	74 150
TOTAL DES CAPITAUX PROPRES ET DES PASSIFS	88 765

TUNISIE FACTORING

ÉTAT DE RÉSULTAT AU 31 - 12 - 2009 (en mille dinars)

PRODUITS D'EXPLOITATION	MONTANTS
Revenus bruts du Factoring	3 273
Intérêts de Financement	4 582
Variation des produits réservés	100
TOTAL DES PRODUITS D'EXPLOITATION	7 955
Charges financières nettes	2 093
Produits des placements	44
PRODUIT NET	5 906
CHARGES D'EXPLOITATION	MONTANTS
Charges de personnel	1 383
Dotations aux amortissements	173
Dotations aux provisions	213
Autres charges d'exploitation	1 544
TOTAL DES CHARGES D'EXPLOITATION	3 313
RÉSULTAT D'EXPLOITATION	2 593
Autres gains ordinaires	10
Autres pertes ordinaires	0
RÉSULTAT DES ACTIVITÉS ORDINAIRES AVANT IMPÔT	2 603
Impôts sur les Bénéfices	673
RÉSULTAT DES ACTIVITÉS ORDINAIRES APRÈS IMPÔT	1 930
Éléments extraordinaires	0
RÉSULTAT NET DE L'EXERCICE	1 930

UNIFACTOR

BILAN AU 31 - 12 - 2009 (en mille dinars)

ACTIF	MONTANTS
ACTIFS NON COURANTS	
Immobilisations incorporelles	178
Amortissements (-)	(138)
Immobilisations incorporelles nettes	40
Immobilisations corporelles	1 736
Amortissements (-)	(629)
Immobilisations corporelles nettes	1 107
Immobilisation destinées à la location (leasing)	0
Amortissements (-)	(0)
Immobilisation nettes destinées à la location	0
Immobilisations financières	2 776
Provisions (-)	(0)
Immobilisations financières nettes	2 776
Autres actifs non courants	35
TOTAL DES ACTIFS NON COURANTS	3 958
ACTIFS COURANTS	
Affacturages et comptes rattachés	78 354
Provisions et agios réservés (-)	(12 744)
Affacturages et comptes rattachés nets	65 610
Placements et autres actifs financiers	0
Autres actifs courants	948
Liquidités et équivalents de liquidités	153
TOTAL DES ACTIFS COURANTS	66 711
TOTAL DES ACTIFS	70 669
CAPITAUX PROPRES ET PASSIFS	
CAPITAUX PROPRES	
Capital social	10 000
Réserves	2 133
Résultats reportés	-4 679
Modifications comptables	-1 090
CAPITAUX PROPRES AVANT RÉSULTAT	6 364
Résultat net de l'exercice	1 365
TOTAL CAPITAUX PROPRES	7 729
PASSIF	
PASSIFS NON COURANTS	
Emprunts	8 256
Fonds de garantie	10 340
Provisions	235
TOTAL DES PASSIFS NON COURANTS	18 831
PASSIFS COURANTS	
Adhérents et comptes rattachés	5 070
Autres Passifs courants	2 998
Concours bancaires et autres passifs	36 041
TOTAL DES PASSIFS COURANTS	44 109
TOTAL DES PASSIFS	62 940
TOTAL DES CAPITAUX PROPRES ET DES PASSIFS	70 669

UNIFACTOR

ÉTAT DE RÉSULTAT AU 31 - 12 - 2009 (en mille dinars)

PRODUITS D'EXPLOITATION D'AFFACTURAGE	MONTANTS
Commissions d'affacturage	2 110
Produits financiers de Mobilisation	3 529
Autres produits financiers de placement	77
TOTAL DES PRODUITS D'EXPLOITATION D'AFFACTURAGE	5 716
Charges financières nettes	2 053
PRODUIT NET D'AFFACTURAGE	3 663
CHARGES D'EXPLOITATION	MONTANTS
Frais généraux	929
Frais du personnel	1 624
Dotations aux amortissements et aux provisions	434
Reprises du compte affacturage	695
Autres produits d'exploitation	0
TOTAL DES CHARGES D'EXPLOITATION	2 292
RÉSULTAT D'EXPLOITATION	1 371
Autres gains ordinaires	0
Autres pertes ordinaires	0
RÉSULTAT DES ACTIVITÉS ORDINAIRES AVANT IMPÔT	1 371
Impôts sur les Bénéfices	6
RÉSULTAT DES ACTIVITÉS ORDINAIRES APRÈS IMPÔT	1 365
Effets des modifications comptables	-471
RÉSULTAT NET DE L'EXERCICE	894



**ÉTATS FINANCIERS
DES AUTRES MEMBRES**

AL BARAKA BANK TUNISIA

BILAN AU 31 - 12 - 2009 (en mille dinars)

ACTIF	MONTANTS
Caisse, et avoirs auprès de la BCT, CCP & TGT	15 630
Créances sur les établissements bancaires et financiers	173 905
Créances sur la clientèle	302 710
Portefeuille-titres commercial	177 380
Portefeuille d'investissement	9 063
Valeurs immobilisées	6 796
Autres Actifs	3 808
TOTAL ACTIF	689 292
PASSIF	MONTANTS
Banque Centrale de Tunisie et CCP	2 257
Dépôts et avoirs des établissements bancaires et financiers	48 089
Dépôts et avoirs de la clientèle	521 079
Emprunts et ressources spéciales	437
Autres Passifs	9 177
TOTAL PASSIF	581 039
CAPITAUX PROPRES	MONTANTS
Capital	65 865
Réserves	26 814
Actions propres	0
Autres Capitaux propres	0
Résultats reportés	0
Résultat de l'exercice	15 574
TOTAL CAPITAUX PROPRES	108 253
TOTAL PASSIF ET CAPITAUX PROPRES	689 292

HORS BILAN

PASSIFS ÉVENTUELS	MONTANTS
Cautions, avals et autres garanties données	50 336
Crédits documentaires	24 192
Actifs donnés en garanties	0
TOTAL PASSIFS ÉVENTUELS	74 528
ENGAGEMENTS DONNÉS	MONTANTS
Engagements de financement donnés	48 175
Engagements sur titres	0
TOTAL DES ENGAGEMENTS DONNÉS	48 175
ENGAGEMENTS REÇUS	MONTANTS
Engagements de financement reçus	0
Garanties reçues	165 405
TOTAL DES ENGAGEMENTS REÇUS	165 405

1 USD = 1,3173 TND (cours au 31/12/2009).

AL BARAKA BANK TUNISIA

ÉTAT DE RÉSULTAT AU 31 - 12 - 2009 (en mille dinars)

PRODUITS D'EXPLOITATION BANCAIRE	MONTANTS
Intérêts et revenus assimilés	25 591
Commissions (en produits)	4 729
Gains sur portefeuille-titres commercial et opérations financières	4 484
Revenus du portefeuille d'investissement	988
TOTAL PRODUITS D'EXPLOITATION BANCAIRE	35 792
CHARGES D'EXPLOITATION BANCAIRE	MONTANTS
Intérêts encourus et charges assimilées	12 059
Commissions encourues	1 636
Pertes sur portefeuille-titres commercial et opérations financières	0
TOTAL CHARGES D'EXPLOITATION BANCAIRE	13 695
PRODUIT NET BANCAIRE	22 097
Reprises des provisions et résultat des corrections de valeurs sur créances, hors bilan et passif	854
Reprises des provisions et résultat des corrections de valeurs sur portefeuille d'investissement	129
Autres produits d'exploitation	0
Frais de personnel	5 334
Charges générales d'exploitation	1 657
Dotations aux amortissements et aux provisions sur immobilisations	972
RÉSULTAT D'EXPLOITATION	15 117
Solde en gain / perte provenant des autres éléments ordinaires	784
Impôts sur les Bénéfices	327
RÉSULTAT DES ACTIVITÉS ORDINAIRES	15 574
Solde en gain / perte provenant des éléments extraordinaires	0
RÉSULTAT NET DE L'EXERCICE	15 574

1 USD = 1,3173 TND (cours au 31/12/2009).

BANQUE D'AFFAIRES DE TUNISIE

BILAN AU 31 - 12 - 2009 (en mille dinars)

ACTIF	MONTANTS
Caisse, et avoirs auprès de la BCT, CCP & TGT	0
Créances sur les établissements bancaires et financiers	2 000
Créances sur la clientèle	650
Portefeuille-titres commercial	14
Portefeuille d'investissement	0
Valeurs immobilisées	2 442
Autres Actifs	727
TOTAL ACTIF	5 833
PASSIF	MONTANTS
Banque Centrale de Tunisie et CCP	0
Dépôts et avoirs des établissements bancaires et financiers	0
Dépôts et avoirs de la clientèle	0
Emprunts et dettes	938
Autres Passifs	717
TOTAL PASSIF	1 655
CAPITAUX PROPRES	MONTANTS
Capital social	3 711
Réserves	29
Fonds social	36
Résultats reportés	138
Résultat de l'exercice	264
TOTAL CAPITAUX PROPRES	4 178
TOTAL PASSIF ET CAPITAUX PROPRES	5 833

HORS BILAN

PASSIFS ÉVENTUELS	MONTANTS
Cautions, avals et autres garanties données	0
Crédits documentaires	0
Actifs donnés en garantie	1 050
TOTAL PASSIFS ÉVENTUELS	1 050
ENGAGEMENTS DONNÉS	MONTANTS
Engagements de financement donnés	0
Engagements sur titres	0
TOTAL DES ENGAGEMENTS DONNÉS	0
ENGAGEMENTS REÇUS	MONTANTS
Engagements de financement reçus	0
Garanties reçues	0
TOTAL DES ENGAGEMENTS REÇUS	0

BANQUE D'AFFAIRES DE TUNISIE**ÉTAT DE RÉSULTAT AU 31 - 12 - 2009 (en mille dinars)**

PRODUITS D'EXPLOITATION BANCAIRE	MONTANTS
Intérêts et revenus assimilés	150
Honoraires d'études	1 234
Gains sur portefeuille-titres commercial et opérations financières	4
Revenus du portefeuille d'investissement	0
TOTAL PRODUITS D'EXPLOITATION BANCAIRE	1 388
CHARGES D'EXPLOITATION BANCAIRE	MONTANTS
Intérêts encourus et charges assimilées	39
Pertes sur portefeuille-titres commercial et opérations financières	9
TOTAL CHARGES D'EXPLOITATION BANCAIRE	48
PRODUIT NET BANCAIRE	1 340
Reprises des provisions et résultat des corrections de valeurs sur créances, hors bilan et passif	1
Autres produits d'exploitation	2
Frais de personnel	317
Charges générales d'exploitation	565
Dotations aux amortissements et aux provisions sur immobilisations	55
RÉSULTAT D'EXPLOITATION	406
Solde en gain / perte provenant des autres éléments ordinaires	1
Impôts sur les Bénéfices	143
RÉSULTAT DES ACTIVITÉS ORDINAIRES	264
Solde en gain / perte provenant des éléments extraordinaires	0
RÉSULTAT NET DE L'EXERCICE	264

INTERNATIONAL MAGHREB MERCHANT BANK

BILAN AU 31 - 12 - 2009 (en mille dinars)

ACTIF	MONTANTS
Caisse, et avoirs auprès de la BCT, CCP & TGT	0
Créances sur les établissements bancaires et financiers	1 131
Créances sur la clientèle	825
Portefeuille-titres commercial	0
Portefeuille d'investissement	250
Valeurs immobilisées	1 475
Autres Actifs	301
TOTAL ACTIF	3 982
PASSIF	MONTANTS
Banque Centrale de Tunisie et CCP	0
Dépôts et avoirs des établissements bancaires et financiers	748
Dépôts et avoirs de la clientèle	0
Emprunts et ressources spéciales	0
Autres Passifs	239
TOTAL PASSIF	987
CAPITAUX PROPRES	MONTANTS
Capital social	3 000
Réserves	54
Actions propres	0
Autres capitaux propres	0
Résultats reportés	367
Résultat de l'exercice	-426
TOTAL CAPITAUX PROPRES	2 995
TOTAL PASSIF ET CAPITAUX PROPRES	3 982

HORS BILAN

PASSIFS ÉVENTUELS	MONTANTS
Cautions, avals et autres garanties données	5
Crédits documentaires	0
Actifs donnés en garantie	0
TOTAL PASSIFS ÉVENTUELS	5
ENGAGEMENTS DONNÉS	MONTANTS
Engagements de financement donnés	0
Engagements sur titres	0
TOTAL DES ENGAGEMENTS DONNÉS	0
ENGAGEMENTS REÇUS	MONTANTS
Engagements de financement reçus	0
Garanties reçues	0
TOTAL DES ENGAGEMENTS REÇUS	0

INTERNATIONAL MAGHREB MERCHANT BANK

BILAN AU 31 - 12 - 2009 (en mille dinars)

PRODUITS D'EXPLOITATION BANCAIRE	MONTANTS
Intérêts et revenus assimilés	87
Commissions (en produits)	829
Gains sur portefeuille-titres commercial et opérations assimilées	3
Revenus du portefeuille d'investissement	0
TOTAL PRODUITS D'EXPLOITATION BANCAIRE	919
CHARGES D'EXPLOITATION BANCAIRE	MONTANTS
Intérêts encourus et charges assimilées	57
Commissions encourues	1
Pertes sur portefeuille-titres commercial et opérations financières	0
TOTAL CHARGES D'EXPLOITATION BANCAIRE	58
PRODUIT NET BANCAIRE	861
Dotations aux provisions et résultat des corrections de valeurs sur créances, hors bilan et passif	423
Autres produits d'exploitation	1
Frais de personnel	265
Charges générales d'exploitation	540
Dotations aux amortissements et aux provisions sur immobilisations	59
RÉSULTAT D'EXPLOITATION	(425)
Solde en gain / perte provenant des autres éléments ordinaires	0
Impôts sur les Bénéfices	1
RÉSULTAT DES ACTIVITÉS ORDINAIRES	(426)
Effet des modifications comptables (nets d'impôts)	0
RÉSULTAT NET DE L'EXERCICE	(426)

NORTH AFRICA INTERNATIONAL BANK

BILAN AU 31 - 12 - 2009 (en mille dinars)

ACTIF	MONTANTS
Caisse, et avoirs auprès de la BCT, CCP & TGT	1 710
Créances sur les établissements bancaires et financiers	250 501
Créances sur la clientèle	274 095
Portefeuille-titres commercial	28 079
Portefeuille d'investissement	0
Valeurs immobilisées	6 010
Autres Actifs	4 572
TOTAL ACTIF	564 967

PASSIF	MONTANTS
Banque Centrale de Tunisie et CCP	3 691
Dépôts et avoirs des établissements bancaires et financiers	208 907
Dépôts et avoirs de la clientèle	278 181
Emprunts et ressources spéciales	0
Provisions non distribuées	0
Autres Passifs	2 976
TOTAL PASSIF	493 755

CAPITAUX PROPRES	MONTANTS
Capital	39 519
Réserves	20 566
Actions propres	0
Autres capitaux propres	5 005
Résultats reportés	24
Résultat de l'exercice	6 098
TOTAL CAPITAUX PROPRES	71 212

TOTAL PASSIF ET CAPITAUX PROPRES	564 967
---	----------------

HORS BILAN

PASSIFS ÉVENTUELS	MONTANTS
Cautions, avals et autres garanties données	267 393
Crédits documentaires	1 087 354
TOTAL PASSIFS ÉVENTUELS	1 354 747

ENGAGEMENTS DONNÉS	MONTANTS
Engagements de financement donnés	17 597
Engagements sur titres	0
TOTAL DES ENGAGEMENTS DONNÉS	17 597

ENGAGEMENTS REÇUS	MONTANTS
Engagements de financement reçus	0
Garanties reçues	138 741
TOTAL DES ENGAGEMENTS REÇUS	138 741

1 USD = 1,3173 TND (cours au 31/12/2009).

NORTH AFRICA INTERNATIONAL BANK

BILAN AU 31 - 12 - 2009 (en mille dinars)

PRODUITS D'EXPLOITATION BANCAIRE	MONTANTS
Intérêts et revenus assimilés	20 627
Commissions (en produits)	10 391
Gains sur portefeuille-titres commercial et opérations financières	3 160
Revenus du portefeuille d'investissement	0
TOTAL PRODUITS D'EXPLOITATION BANCAIRE	34 178
CHARGES D'EXPLOITATION BANCAIRE	MONTANTS
Intérêts encourus et charges assimilées	4 414
Commissions encourues	426
Pertes sur portefeuille-titres commercial et opérations financières	0
TOTAL CHARGES D'EXPLOITATION BANCAIRE	4 840
PRODUIT NET BANCAIRE	29 338
Dotations aux provisions et résultat des corrections de valeurs sur créances, hors bilan et passif	14 930
Reprises des provisions et résultat des corrections de valeurs sur portefeuille d'investissement	0
Autres produits d'exploitation	0
Frais de personnel	4 663
Charges générales d'exploitation	2 460
Dotations aux amortissements et aux provisions sur immobilisations	555
RÉSULTAT D'EXPLOITATION	6 730
Solde en gain / perte provenant des autres éléments ordinaires	0
Impôts sur les Bénéfices	632
RÉSULTAT DES ACTIVITÉS ORDINAIRES	6 098
Solde en gain / perte provenant des éléments extraordinaires	0
RÉSULTAT NET DE L'EXERCICE	6 098

1 USD = 1,3173 TND (cours au 31/12/2009).

5

**ANNEXES
STATISTIQUES**

A

POPULATION
BANCAIRE EN 2009

ÉVOLUTION DU PERSONNEL BANCAIRE

(BANQUES ⁽¹⁾ ET AUTRES MEMBRES) DURANT LA PÉRIODE 1996/2009

TABLEAU I

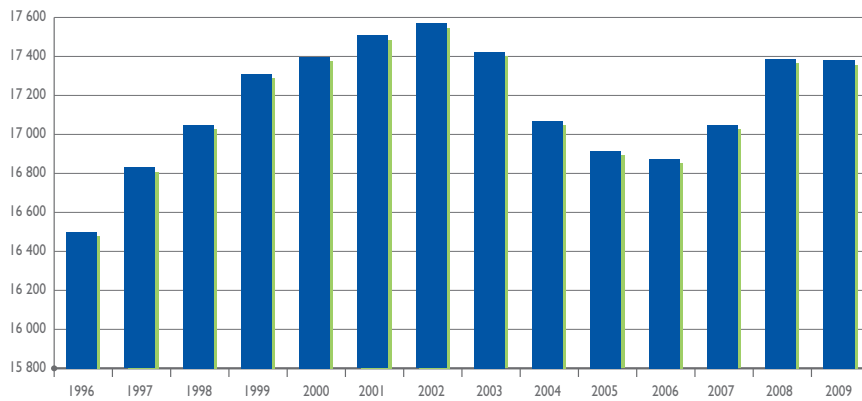
	ANNÉES	EFFECTIF GLOBAL			TAUX D'ACCROISSEMENT		
		PERMANENT	CONTRACTUELS*	GLOBAL	PERMANENT	CONTRACTUELS*	GLOBAL
BANQUES	1996	16 501	-	16 501	0,17%	-	0,17%
	1997	16 830	-	16 830	1,99%	-	1,99%
	1998	17 049	-	17 049	1,30%	-	1,30%
	1999	17 310	-	17 310	1,53%	-	1,53%
	2000	17 397	-	17 397	0,50%	-	0,50%
	2001	17 508	-	17 508	0,64%	-	0,64%
	2002	17 569	-	17 569	0,35%	-	0,35%
	2003	17 422	-	17 422	-0,84%	-	-0,84%
	2004	17 070	-	17 070	-2,02%	-	-2,02%
	2005	16 914	-	16 914	-0,91%	-	-0,91%
	2006	16 875	-	16 875	-0,23%	-	-0,23%
	2007	17 048	-	17 048	1,03%	-	1,03%
2008	16 985	402	17 387	-0,37%	-	1,99%	
2009	16 900	479	17 379	-0,50%	19,15%	-0,05%	
AUTRES MEMBRES	2001	83	-	83	-	-	-
	2002	510	-	510	514,46%	-	514,46%
	2003	539	-	539	5,69%	-	5,69%
	2004	659	-	659	22,26%	-	22,26%
	2005	682	-	682	3,49%	-	3,49%
	2006	695	-	695	1,91%	-	1,91%
	2007	723	-	723	4,03%	-	4,03%
	2008	804	62	866	11,20%	-	19,78%
	2009	880	103	983	9,45%	66,13%	13,51%
TOTAL GÉNÉRAL	1996	16 501	-	16 501	0,17%	-	0,17%
	1997	16 830	-	16 830	1,99%	-	1,99%
	1998	17 049	-	17 049	1,30%	-	1,30%
	1999	17 310	-	17 310	1,53%	-	1,53%
	2000	17 397	-	17 397	0,50%	-	0,50%
	2001	17 591	-	17 591	1,12%	-	1,12%
	2002	18 079	-	18 079	2,77%	-	2,77%
	2003	17 961	-	17 961	-0,65%	-	-0,65%
	2004	17 729	-	17 729	-1,29%	-	-1,29%
	2005	17 596	-	17 596	-0,75%	-	-0,75%
	2006	17 570	-	17 570	-0,15%	-	-0,15%
	2007	17 771	-	17 771	1,14%	-	1,14%
	2008	17 789	464	18 253	0,10%	-	2,71%
2009	17 780	582	18 362	-0,05%	25,43%	0,60%	

(1) On désigne par **banques** : ATB, BFT, BNA, ATTJJARI BANK, BT, AB, BIAT, STB, UBCI, UIB, BH, CB on shore, BTK, TQB, BTE, BTL, STUSID BANK, BTS, ABC et BFPME.

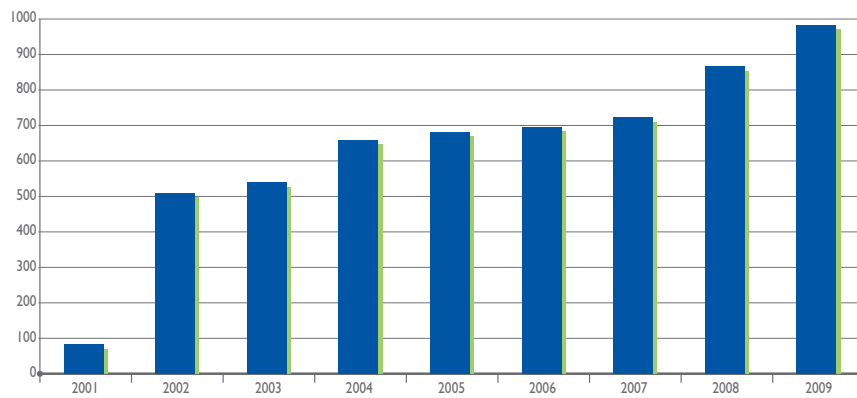
On désigne par **autres membres** : les établissements financiers, les banques offshore (NAIB, AL BARAKA BANK, UTB), les banques d'affaires (BAT, IMMB) et les sociétés de recouvrement.

(*) Les chiffres relatifs à cette rubrique n'étaient pas demandés aux banques avant 2008.

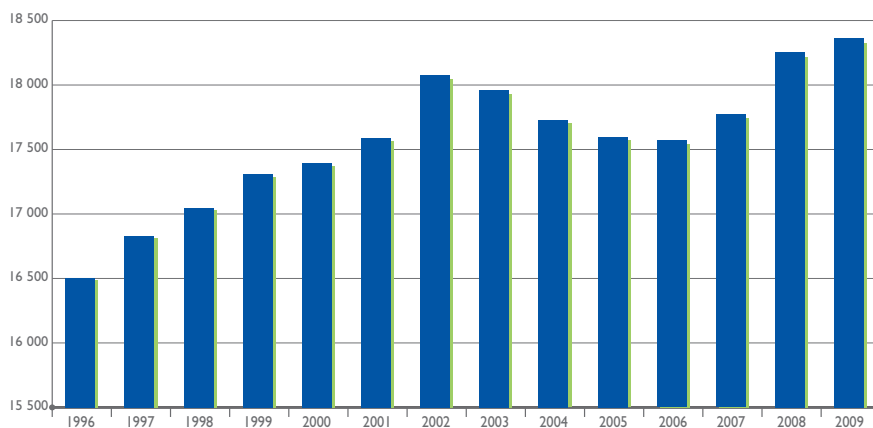
EFFECTIF GLOBAL DES BANQUES



EFFECTIF GLOBAL DES AUTRES MEMBRES



EFFECTIF GLOBAL DES BANQUES ET AUTRES MEMBRES



PERSONNEL DES BANQUES AU 31 DÉCEMBRE 2009

TABLEAU II

BANQUES	BNA	STB	BIAT	BH	ATTIJARI BANK	AMEN UIB BANK	BT	UBCI	ATB	BFT	CITI-BANK	BTS	ABC	BFPME	BTK	STUSID BANK	BTE	BTL	TQB	TOTAL	
EFFECTIF GLOBAL	2 677	2 380	2 454	1 854	1 385	1 244	967	844	1 143	899	221	46	263	97	78	220	174	192	129	112	17 379
• Effectif Permanent	2 660	2 335	2 449	1 803	1 306	1 244	911	819	1 143	803	208	46	207	90	73	216	167	192	129	99	16 900
• Effectif Contractuel	17	45	5	51	79	0	56	25	0	96	13	0	56	7	5	4	7	0	0	13	479
CATÉGORIE PROFESSIONNELLE*																					
• Personnel de service	15	35	103	25	11	2	19	24	0	8	5	0	6	6	0	7	5	6	4	1	282
• Personnel d'exécution	375	607	796	732	395	412	226	424	274	320	79	8	58	9	11	36	40	57	29	27	4 915
• Personnel d'encadrement	1 327	939	986	520	529	598	438	304	716	223	96	17	89	57	31	105	82	86	43	52	7 238
• Personnel de direction	943	754	564	526	371	232	228	67	153	252	28	21	54	18	31	68	40	43	53	19	4 465
CATÉGORIE D'ÂGE*																					
• Moins de 25 ans	4	2	124	1	4	2	1	3	51	0	2	0	2	2	0	3	3	20	0	0	224
• Entre 25 & 35 ans	247	216	617	78	244	234	118	145	528	112	63	23	80	70	31	68	69	82	24	41	3 090
• Entre 35 & 50 ans	1 687	1 320	1 219	1 363	705	684	593	449	412	584	110	21	106	18	38	99	60	64	88	39	9 659
• Entre 50 & 55 ans	477	402	347	228	234	237	122	123	110	77	24	1	14	0	1	24	23	18	10	12	2 484
• Plus de 55 ans	245	395	142	133	119	87	77	99	42	30	9	1	5	0	3	22	12	8	7	7	1 443
SEXE*																					
• Masculin	1 873	1 447	1 634	1 129	876	690	678	602	688	486	108	30	129	61	53	125	98	124	80	51	10 962
• Féminin	787	888	815	674	430	554	233	217	455	317	100	16	78	29	20	91	69	68	49	48	5 938
SITUATION FAMILIALE*																					
• Mariés	2 375	2 069	1 928	1 729	1 103	1 052	790	700	772	742	157	35	156	71	49	157	104	105	104	73	14 271
• Non mariés	285	266	521	74	203	192	121	119	371	61	51	11	51	19	24	59	63	87	25	26	2 629
PERSONNEL CONTRACTUEL																					
• Masculin	4	39	4	2	34	0	42	17	0	57	7	0	33	1	2	4	5	0	0	12	263
• Féminin	13	6	1	49	45	0	14	8	0	39	6	0	23	6	3	0	2	0	0	1	216
ENCADREMENT																					
• Diplômés de l'enseignement supérieur ⁽¹⁾	917	792	919	470	585	464	311	229	634	304	81	20	162	76	10	131	115	112	77	53	6 462
• Diplômés de la formation professionnelle ⁽²⁾	149	119	89	15	162	99	86	91	182	211	7	0	3	2	1	21	2	8	14	5	1 266
• Autres ⁽³⁾	905	818	544	595	209	0	264	57	53	0	41	9	23	4	0	20	0	9	6	13	3 570

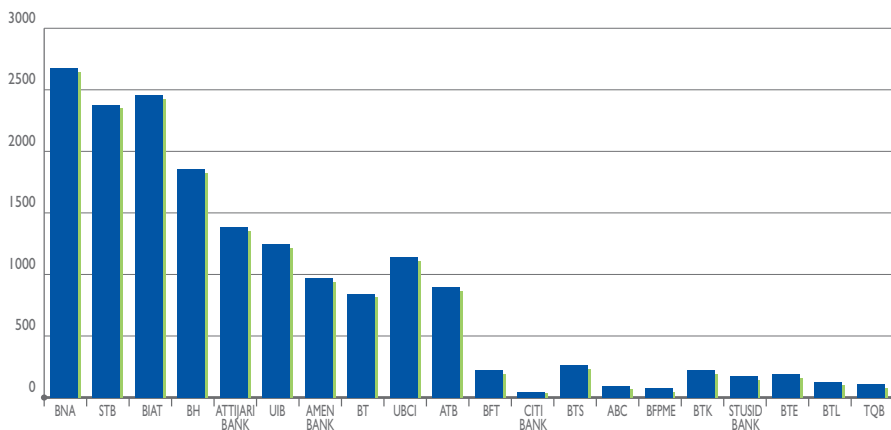
(1) Bac + 2, ISET, Licence, Bac + 4, Doctorat

(2) Diplôme du Centre APTBEF, Concours Internes, ITB, autres

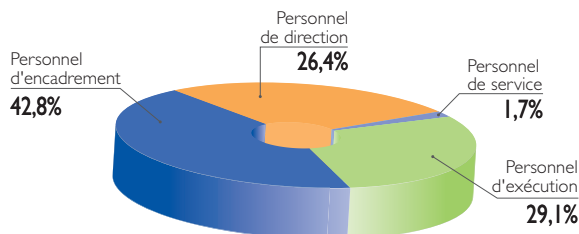
(3) Promotion exceptionnelle, promotion automatique par ancienneté

(*) Il s'agit de l'effectif permanent sans tenir compte des contractuels.

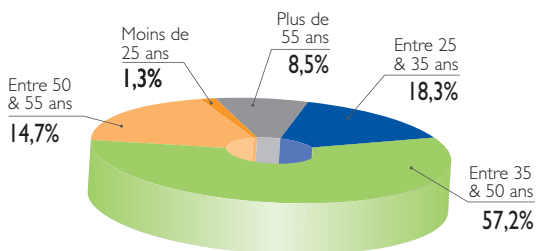
EFFECTIF PERMANENT DES BANQUES



STRUCTURE DU PERSONNEL PAR CATÉGORIE PROFESSIONNELLE



STRUCTURE DU PERSONNEL PAR TRANCHE D'ÂGE



STRUCTURE DU PERSONNEL PAR SEXE



PERSONNEL DES ÉTABLISSEMENTS FINANCIERS AU 31 DÉCEMBRE 2009

TABLEAU III

ÉTABLISSEMENTS FINANCIERS	ORGANISMES DE LEASING									SOCIÉTÉS DE FACTORING		TOTAL
	T.L.	UBCI L.	C.I.L.	A.T.L.	ATTIJARI L.	M.L.	A.I.L.	EL WIFACK LEASING	HANNIBAL LEASE	T.F.	UNIFACTOR	
EFFECTIF GLOBAL	120	40	70	66	51	33	24	32	72	43	38	589
• Effectif Permanent	120	20	63	62	44	33	24	19	53	43	36	517
• Effectif Contractuel	0	20	7	4	7	0	0	13	19	0	2	72
CATÉGORIE PROFESSIONNELLE*												
• Personnel de service	8	0	1	2	1	2	0	1	4	3	1	23
• Personnel d'exécution	21	6	17	23	16	5	6	3	14	11	3	125
• Personnel d'encadrement	70	11	27	24	21	15	10	11	29	22	18	258
• Personnel de direction	21	3	18	13	6	11	8	4	6	7	14	111
CATÉGORIE D'ÂGE*												
• Moins de 25 ans	4	0	0	1	0	2	0	0	2	0	0	9
• Entre 25 & 35 ans	56	3	25	14	21	9	9	11	37	24	19	228
• Entre 35 & 50 ans	47	14	32	45	23	19	10	8	13	16	15	242
• Entre 50 & 55 ans	7	2	4	1	0	2	5	0	1	2	1	25
• Plus de 55 ans	6	1	2	1	0	1	0	0	0	1	1	13
SEXE*												
• Masculin	94	13	51	47	29	23	18	15	38	24	19	371
• Féminin	26	7	12	15	15	10	6	4	15	19	17	146
SITUATION FAMILIALE*												
• Mariés	83	14	51	54	37	25	20	13	24	26	27	374
• Non mariés	37	6	12	8	7	8	4	6	29	17	9	143
PERSONNEL CONTRACTUEL												
• Masculin	0	13	6	3	4	0	0	8	14	0	1	49
• Féminin	0	7	1	1	3	0	0	5	5	0	1	23
ENCADREMENT												
• Diplômés de l'enseignement supérieur ⁽¹⁾	80	13	44	36	24	21	15	15	25	21	25	319
• Diplômés de la formation professionnelle ⁽²⁾	1	4	0	0	0	1	0	0	0	2	2	10
• Autres ⁽³⁾	10	3	0	0	3	0	3	0	0	1	5	25

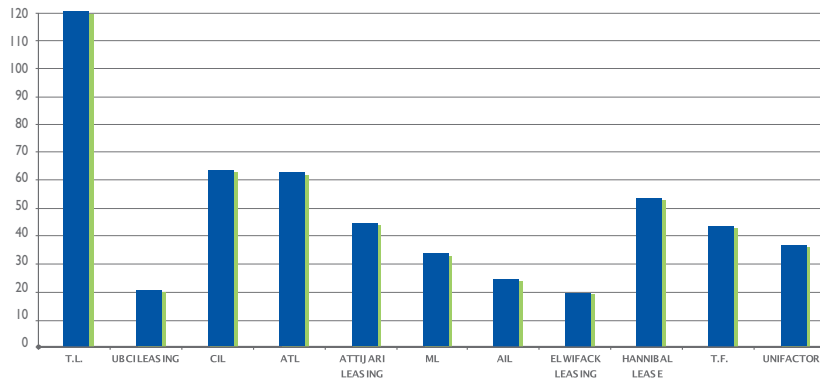
⁽¹⁾ Bac +2, Licence, Bac + 4, Mastère, Doctorat

⁽²⁾ Diplôme du Centre APTBEF, Concours Internes, ITB, autres

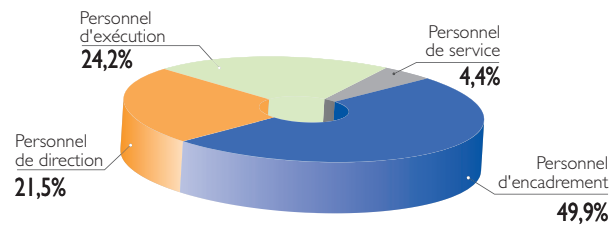
⁽³⁾ Promotion exceptionnelle, promotion automatique par ancienneté.

^(*) Il s'agit de l'effectif permanent sans tenir compte des contractuels.

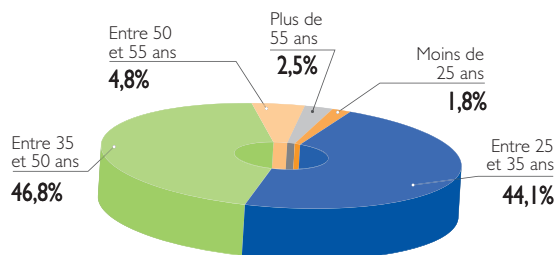
EFFECTIF PERMANENT DES ÉTABLISSEMENTS FINANCIERS



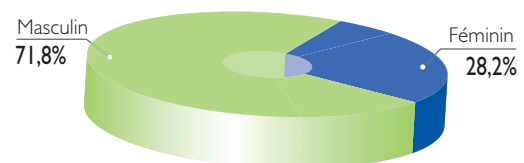
STRUCTURE DU PERSONNEL PAR CATÉGORIE PROFESSIONNELLE



STRUCTURE DU PERSONNEL PAR TRANCHE D'ÂGE



STRUCTURE DU PERSONNEL PAR SEXE



PERSONNEL DES AUTRES MEMBRES AU 31 DÉCEMBRE 2009

TABLEAU IV

BANQUES	BANQUES OFF SHORE			BANQUES D'AFFAIRES		SOCIÉTÉS DE RECOUVREMENT							TOTAL	
	NAIB	AL BARAKA BANK	UTB	BAT	IMMB	SOFINREC	STRC	STÉ EL ISTIFA	SUD RECOUVREMENT	SGRC	IRC	CIAR		STÉ RAPID RECOUVREMENT
EFFECTIF GLOBAL	111	141	13	9	14	17	36	9	13	9	3	8	11	394
• Effectif Permanent	98	133	13	7	14	17	34	9	9	9	3	8	9	363
• Effectif Contractuel	13	8	0	2	0	0	2	0	4	0	0	0	2	31
CATÉGORIE PROFESSIONNELLE*														
• Personnel de service	0	17	0	1	0	1	5	3	0	1	0	1	0	29
• Personnel d'exécution	30	55	4	1	3	6	14	2	2	3	0	4	1	125
• Personnel d'encadrement	45	47	5	4	8	8	14	4	0	2	1	2	4	144
• Personnel de direction	23	14	4	1	3	2	1	0	7	3	2	1	4	65
CATÉGORIE D'ÂGE*														
• Moins de 25 ans	0	0	0	0	0	0	0	0	0	0	0	0	0	0
• Entre 25 & 35 ans	27	22	5	4	8	10	21	3	2	1	1	3	0	107
• Entre 35 & 50 ans	60	91	5	1	3	5	13	6	5	6	2	5	4	206
• Entre 50 & 55 ans	9	18	1	1	0	2	0	0	2	2	0	0	3	38
• Plus de 55 ans	2	2	2	1	3	0	0	0	0	0	0	0	2	12
SEXE*														
• Masculin	65	67	8	5	8	12	19	7	8	6	3	7	6	221
• Féminin	33	66	5	2	6	5	15	2	1	3	0	1	3	142
SITUATION FAMILIALE*														
• Mariés	78	121	12	3	8	12	24	7	9	6	2	6	7	295
• Non mariés	20	12	1	4	6	5	10	2	0	3	1	2	2	68
PERSONNEL CONTRACTUEL														
• Masculin	8	5	0	0	0	0	0	0	2	0	0	0	1	16
• Féminin	5	3	0	2	0	0	2	0	2	0	0	0	1	15
ENCADREMENT														
• Diplômés de l'enseignement supérieur ⁽¹⁾	8	46	8	0	2	8	15	4	5	4	3	3	6	112
• Diplômés de la formation professionnelle ⁽²⁾	2	2	0	0	0	1	0	0	3	1	0	0	1	10
• Autres ⁽³⁾	58	12	1	0	0	1	0	0	1	0	0	0	1	74

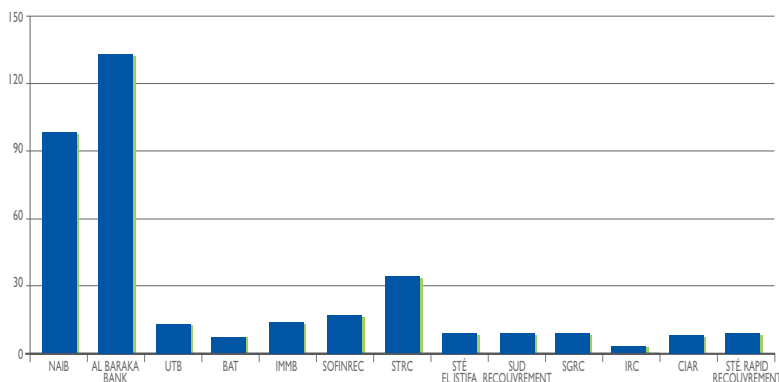
⁽¹⁾ Bac +2, Licence, Bac + 4, Mastère, Doctorat

⁽²⁾ Diplôme du Centre APTBEF, Concours Internes, ITB, autres

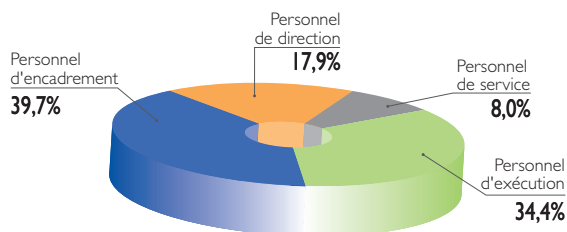
⁽³⁾ Promotion exceptionnelle, promotion automatique par ancienneté.

(*) Il s'agit de l'effectif permanent sans tenir compte des contractuels.


EFFECTIF PERMANENT DES AUTRES MEMBRES



STRUCTURE DU PERSONNEL PAR CATÉGORIE PROFESSIONNELLE



STRUCTURE DU PERSONNEL PAR TRANCHE D'ÂGE



STRUCTURE DU PERSONNEL PAR SEXE



STRUCTURE DU PERSONNEL BANCAIRE PAR CATEGORIE PROFESSIONNELLE AU 31 DECEMBRE 2009

TABLEAU

BANQUES	ANNEES	EFFECTIF GLOBAL		PERSONNEL DE SERVICE		PERSONNEL D'EXECUTION		PERSONNEL D'ENCADREMENT		PERSONNEL DE DIRECTION				
		NBRE	(1)%	NBRE	(2)%	NBRE	(1)%	NBRE	(2)%	NBRE	(1)%	(2)%		
BANQUES	1996	16 501	-8,72	1 351	8,19	6 054	-9,18	36,69	7 425	9,19	45,00	1 671	9,43	10,13
	1997	16 830	-15,91	1 136	6,75	5 993	-1,01	35,61	7 916	6,61	47,04	1 785	6,82	10,61
	1998	17 049	-3,17	1 100	6,45	5 703	-4,84	33,45	8 255	4,28	48,42	1 991	11,54	11,68
	1999	17 310	-5,00	1 045	6,04	5 424	-4,89	31,33	8 673	5,06	50,10	2 168	8,89	12,52
	2000	17 397	-8,80	953	5,48	5 227	-3,63	30,05	8 797	1,43	50,57	2 420	11,62	13,91
	2001	17 508	-5,35	902	5,15	5 001	-4,32	28,56	8 975	2,02	51,26	2 630	8,68	15,02
	2002	17 569	-17,41	745	4,24	4 682	-6,38	26,65	9 273	3,32	52,78	2 869	9,09	16,33
	2003	17 422	-10,07	670	3,85	4 383	-6,39	25,16	9 316	0,46	53,47	3 053	6,41	17,52
	2004	17 070	-5,97	630	3,69	3 950	-9,88	23,14	9 265	-0,55	54,28	3 225	5,63	18,89
	2005	16 914	-6,67	588	3,48	3 710	-6,08	21,93	9 141	-1,34	54,04	3 475	7,75	20,55
AUTRES MEMBRES	2006	16 875	-7,48	544	3,22	3 421	-7,79	20,27	9 285	1,58	55,02	3 625	4,32	21,48
	2007	17 048	-14,71	464	2,72	3 265	-4,56	19,15	9 555	2,91	56,05	3 764	3,83	22,08
	2008*	16 985	-20,69	368	2,17	4 880	49,46	28,73	7 117	-25,52	41,90	4 620	22,74	27,20
	2009*	16 900	-23,37	282	1,67	4 915	0,72	29,08	7 238	1,70	42,83	4 465	-3,35	26,42
	2001	83		2	2,41	32		38,55	34		40,96	15		18,07
	2002	510		49	2 350,00	132		312,50	236		594,12	93		520,00
	2003	539		51	4,08	9,46		-10,61	21,89		14,83	99		18,37
	2004	659		73	43,14	11,08		36,44	318		17,34	107		16,24
	2005	682		81	10,96	11,88		-1,86	23,17		4,09	112		16,42
	2006	695		72	-11,11	10,36		1,27	23,02		4,83	116		16,69
2007	723		69	-4,17	9,54		-5,00	21,02		6,92	131		18,12	
2008*	804		61	-11,59	7,59		38,16	26,12		5,12	143		17,79	
2009*	880		52	-14,75	5,91		19,05	28,41		3,08	176		23,08	
TOTAL GENERAL	1996	16 501	-8,72	1 351	8,19	6 054	-9,18	36,69	7 425	9,19	45,00	1 671	9,43	10,13
	1997	16 830	-15,91	1 136	6,75	5 993	-1,01	35,61	7 916	6,61	47,04	1 785	6,82	10,61
	1998	17 049	-3,17	1 100	6,45	5 703	-4,84	33,45	8 255	4,28	48,42	1 991	11,54	11,68
	1999	17 310	-5,00	1 045	6,04	5 424	-4,89	31,33	8 673	5,06	50,10	2 168	8,89	12,52
	2000	17 397	-8,80	953	5,48	5 227	-3,63	30,05	8 797	1,43	50,57	2 420	11,62	13,91
	2001	17 591	-5,14	904	5,14	5 033	-3,71	28,61	9 009	2,41	51,21	2 645	9,30	15,04
	2002	18 079	-12,17	794	4,39	4 814	-4,35	26,63	9 509	5,55	52,60	2 962	11,98	16,38
	2003	17 961	-9,19	721	4,01	4 501	-6,50	25,06	9 587	0,82	53,38	3 152	6,41	17,55
	2004	17 729	-2,50	703	3,97	4 111	-8,66	23,19	9 583	-0,04	54,05	3 332	5,71	18,79
	2005	17 596	-4,84	669	3,80	3 868	-5,91	21,98	9 472	-1,16	53,83	3 587	7,65	20,39
2006	17 570	-7,92	616	3,51	3 581	-7,42	20,38	9 632	1,69	54,82	3 741	4,29	21,29	
2007	17 771	-13,47	533	3,00	3 417	-4,58	19,23	9 926	3,05	55,86	3 895	4,12	21,92	
2008*	17 789	-19,51	429	2,41	5 090	48,96	28,61	7 507	-24,37	42,20	4 763	22,28	26,77	
2009*	17 780	-22,14	334	1,88	5 165	1,47	29,05	7 640	1,77	42,97	4 641	-2,56	26,10	

(1) Taux d'accroissement annuel (2) Pourcentage par rapport à l'effectif global

On désigne par **Banques** : ATB, BFT, BNA, ATTIJARI BANK, BT, AB, BIAT, STB, UB, BHI, CB, one shore, BTK, TOB, BTE, BTL, STUSID BANK, BTS, ABC et BFPME.

On désigne par **Autres Membres** : les établissements financiers, les banques offshore (NAIB, AL BARAKA BANK, UTB), les banques d'affaires (BAT, IMMB) et les sociétés de recouvrement.

* Il s'agit de l'effectif permanent sans tenir compte des contractuels.

STRUCTURE DU PERSONNEL BANCAIRE PAR TRANCHE D'ÂGE AU 31 DÉCEMBRE 2009

TABLEAU VI

BANQUES	ANNÉES	EFFECTIF GLOBAL		MOINS DE 25 ANS		ENTRE 25 ET 35 ANS		ENTRE 36 ET 50 ANS		PLUS DE 50 ANS			
		NBRE	(1)%	(2)%	NBRE	(1)%	(2)%	NBRE	(1)%	(2)%	NBRE	(1)%	(2)%
BANQUES	1996	16 501	-38,74	2,42	6 788	-6,36	41,14	7 925	8,55	48,03	1 388	9,29	8,41
	1997	16 830	-18,50	1,94	6 595	-2,84	39,19	8 213	3,63	48,80	1 696	22,19	10,08
	1998	17 049	-21,17	1,51	6 242	-5,35	36,61	8 688	5,78	50,96	1 862	9,79	10,92
	1999	17 310	-2,72	1,44	5 960	-4,52	34,43	9 004	3,64	52,02	2 096	12,57	12,11
	2000	17 397	-17,60	1,18	5 924	-0,60	34,05	8 781	-2,48	50,47	2 486	18,61	14,29
	2001	17 508	-8,74	1,07	5 424	-8,44	30,98	8 967	2,12	51,22	17,82	17,82	16,73
	2002	17 569	-32,45	0,72	4 692	-13,50	26,71	9 610	7,17	54,70	3 140	7,20	17,87
	2003	17 422	-10,24	0,65	4 243	-9,57	24,35	9 732	1,27	55,86	3 333	6,15	19,13
	2004	17 070	-28,07	0,48	3 716	-12,42	21,77	9 323	-4,20	54,62	3 949	18,48	23,13
	2005	16 914	24,39	0,60	3 295	-11,33	19,48	9 810	5,22	58,00	3 707	-6,13	21,92
	2006	16 875	48,04	0,89	4 186	27,04	24,81	8 943	-8,84	53,00	3 595	-3,02	21,30
2007	17 048	207	37,09	1,21	3 511	-16,13	20,59	9 640	7,79	56,55	3 690	2,64	21,64
2008*	16 985	192	-7,25	1,13	3 131	-10,82	18,43	9 849	2,17	57,99	3 813	3,33	22,45
2009*	16 900	224	16,67	1,33	3 090	-1,31	18,28	9 659	-1,93	57,15	3 927	2,99	23,24
2001	83	-	1,20	45	-	54,22	33	39,76	4	4,82	-	-	4,82
2002	510	1 500,00	3,14	304	575,56	59,61	160	384,85	31,37	30	650,00	5,88	5,88
2003	539	-6,25	2,78	313	2,96	58,07	179	11,88	33,21	32	6,67	5,94	5,94
2004	659	53,33	3,49	326	4,15	49,47	259	44,69	39,30	51	59,38	7,74	7,74
2005	682	-47,83	1,76	308	-5,52	45,16	305	17,76	44,72	57	11,76	8,36	8,36
2006	695	-16,67	1,44	298	-3,25	42,88	328	7,54	47,19	59	3,51	8,49	8,49
2007	723	-50,00	0,69	321	7,72	44,40	342	4,27	47,30	55	-6,78	7,61	7,61
2008*	804	-40,00	0,37	329	2,49	40,92	407	19,01	50,62	65	18,18	8,08	8,08
2009*	880	200,00	1,02	335	1,82	38,07	448	10,07	50,91	88	35,38	10,00	10,00
TOTAL GÉNÉRAL	1996	16 501	-38,74	2,42	6 788	-6,36	41,14	7 925	8,55	48,03	1 388	9,29	8,41
	1997	16 830	-18,50	1,94	6 595	-2,84	39,19	8 213	3,63	48,80	1 696	22,19	10,08
	1998	17 049	-21,17	1,51	6 242	-5,35	36,61	8 688	5,78	50,96	1 862	9,79	10,92
	1999	17 310	-2,72	1,44	5 960	-4,52	34,43	9 004	3,64	52,02	2 096	12,57	12,11
	2000	17 397	-17,60	1,18	5 924	-0,60	34,05	8 781	-2,48	50,47	2 486	18,61	14,29
	2001	17 591	-8,25	1,07	5 469	-7,68	31,09	9 000	2,49	51,16	2 933	17,98	16,67
	2002	18 079	-24,34	0,79	4 996	-8,65	27,63	9 770	8,56	54,04	3 170	8,08	17,53
	2003	17 961	-9,79	0,72	4 556	-8,81	25,37	9 911	1,44	55,18	3 365	6,15	18,74
	2004	17 729	-18,60	0,59	4 042	-11,28	22,80	9 582	-3,32	54,05	4 000	18,87	22,56
	2005	17 596	14	8,57	6,63	-10,86	20,48	10 115	5,56	57,48	3 764	-5,90	21,39
	2006	17 570	161	41,23	0,92	4 484	24,45	25,52	-8,34	52,77	3 654	-2,92	20,80
2007	17 771	212	31,68	1,19	3 832	-14,54	21,56	9 982	7,67	56,17	3 745	2,49	21,07
2008*	17 789	195	-8,02	1,10	3 460	-9,71	19,45	10 256	2,74	57,65	3 878	3,55	21,80
2009*	17 780	233	19,49	1,31	3 425	-1,01	19,26	10 107	-1,45	56,84	4 015	3,53	22,58

(1) Taux d'accroissement annuel (2) Pourcentage par rapport à l'effectif global.

On désigne par **Banques** : ATB, BFT, BNA, ATTIJARI BANK, BTA, BIA, STB, UBCI, UB, BH, CB on shore, BTK, STUSID BANK, TQB, BTE, BTL, BTS, ABC et BFPME.

On désigne par **Autres Membres** : les établissements financiers, les banques offshore (NAIB, AL BARAKA BANK, UTB), les banques d'affaires (BAT, IMMB) et les sociétés de recouvrement.

(*) Il s'agit de l'effectif permanent sans tenir compte des contractuels.

STRUCTURE DU PERSONNEL BANCAIRE PAR SEXE AU 31 DÉCEMBRE 2009

TABLEAU VII

BANQUES	ANNÉES	EFFECTIF GLOBAL	MASCULIN			FÉMININ		
			NBRE	(1)%	(2)%	NBRE	(1)%	(2)%
BANQUES	1996	16 501	11 059	-0,88	67,02	5 442	2,37	32,98
	1997	16 830	11 315	2,31	67,23	5 515	1,34	32,77
	1998	17 049	11 458	1,26	67,21	5 591	1,38	32,79
	1999	17 310	11 534	0,66	66,63	5 776	3,31	33,37
	2000	17 397	11 562	0,24	66,46	5 835	1,02	33,54
	2001	17 508	11 596	0,29	66,23	5 912	1,32	33,77
	2002	17 569	11 607	0,09	66,07	5 962	0,85	33,93
	2003	17 422	11 518	-0,77	66,11	5 904	-0,97	33,89
	2004	17 070	11 260	-2,24	65,96	5 810	-1,59	34,04
	2005	16 914	11 154	-0,94	65,95	5 760	-0,86	34,05
	2006	16 875	11 107	-0,42	65,82	5 768	0,14	34,18
	2007	17 048	11 179	0,65	65,57	5 869	1,75	34,43
	2008*	16 985	11 044	-1,21	65,02	5 941	1,23	34,98
	2009*	16 900	10 962	-0,74	64,86	5 938	-0,05	35,14
AUTRES MEMBRES	2001	83	58		69,88	25		30,12
	2002	510	371	539,66	72,75	139	456,00	27,25
	2003	539	383	3,23	71,06	156	12,23	28,94
	2004	659	450	17,49	68,29	209	33,97	31,71
	2005	682	462	2,67	67,74	220	5,26	32,26
	2006	695	472	2,16	67,91	223	1,36	32,09
	2007	723	484	2,54	66,94	239	7,17	33,06
	2008*	804	531	9,71	66,04	273	14,23	33,96
	2009*	880	592	11,49	67,27	288	5,49	32,73
TOTAL GÉNÉRAL	1996	16 501	11 059	-0,88	67,02	5 442	2,37	32,98
	1997	16 830	11 315	2,31	67,23	5 515	1,34	32,77
	1998	17 049	11 458	1,26	67,21	5 591	1,38	32,79
	1999	17 310	11 534	0,66	66,63	5 776	3,31	33,37
	2000	17 397	11 562	0,24	66,46	5 835	1,02	33,54
	2001	17 591	11 654	0,80	66,25	5 937	1,75	33,75
	2002	18 079	11 978	2,78	66,25	6 101	2,76	33,75
	2003	17 961	11 901	-0,64	66,26	6 060	-0,67	33,74
	2004	17 729	11 710	-1,60	66,05	6 019	-0,68	33,95
	2005	17 596	11 616	-0,80	66,02	5 980	-0,65	33,98
	2006	17 570	11 579	-0,32	65,90	5 991	0,18	34,10
	2007	17 771	11 663	0,73	65,63	6 108	1,95	34,37
	2008*	17 789	11 575	-0,75	65,07	6 214	1,74	34,93
	2009*	17 780	11 554	-0,18	64,98	6 226	0,19	35,02

(1) Taux d'accroissement annuel (2) Pourcentage par rapport à l'effectif global

On désigne par **Banques** : ATB, BFT, BNA, ATTIJARI BANK, BT, AB, BIAT, STB, UBCI, UIB, BH, CB on shore, BTK, TQB, BTE, BTL, STUSID BANK, BTS, ABC et BFPME.

On désigne par **Autres Membres** : les établissements financiers, les banques offshore (NAIB, AL BARAKA BANK, UTB), les banques d'affaires (BAT, IMMB) et les sociétés de recouvrement.

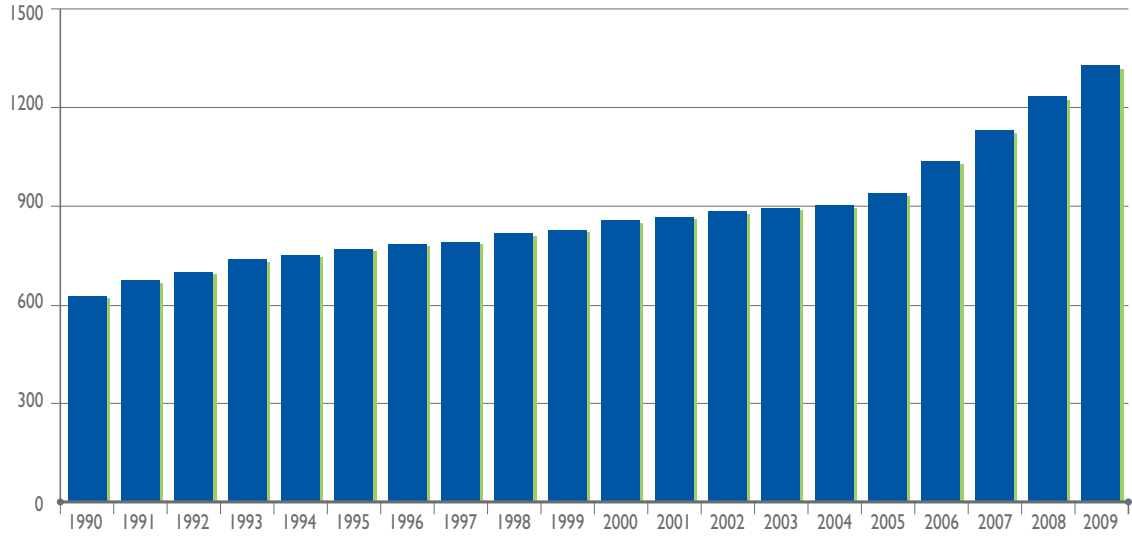
(*) Il s'agit de l'effectif permanent sans tenir compte des contractuels.

RÉSEAU DES SUCCURSALES-AGENCES ET BUREAUX DES ÉTABLISSEMENTS DE CRÉDIT AU 31 DÉCEMBRE 2009

TABLEAU VIII

ÉTAB. DE CRÉDIT	1990	1991	1992	1993	1994	1995	1996	1997	1998	1999	2000	2001	2002	2003	2004	2005	2006	2007	2008	2009
A.BANK	54	57	58	63	67	68	70	70	72	73	77	75	77	80	82	85	87	92	103	108
ATB	17	19	20	26	26	29	30	29	31	32	32	33	35	36	37	43	60	79	88	100
BH	29	34	36	35	46	50	59	61	68	73	73	77	74	78	76	79	80	81	84	89
BT	63	71	71	73	73	73	75	76	76	75	76	75	79	79	79	82	81	84	87	92
ATTIJARI BANK	66	72	75	78	79	81	79	83	86	86	86	89	90	91	92	93	95	105	137	149
BIAT	62	65	73	78	79	78	78	78	78	85	85	95	99	100	102	104	108	112	122	132
BNA	116	125	131	137	138	138	140	139	141	140	158	142	143	144	144	144	146	146	148	154
STB	126	132	131	135	132	132	131	133	133	131	133	131	132	133	132	132	132	132	132	132
UBCI	28	29	33	34	36	37	37	37	37	38	39	42	46	47	52	66	85	97	102	107
UIB	60	63	66	72	70	77	79	78	86	85	88	94	94	93	89	88	92	97	109	116
ABC												3	4	4	4	3	3	3	3	4
BFT	6	6	6	6	6	6	6	6	6	7	7	7	7	7	7	7	7	7	7	7
BTS									1	1	1	1	1	1	1	1	1	25	25	25
C.BANK			1	1	1	1	2	2	2	2	2	2	2	1	1	1	1	1	1	1
NAIB												2	2	2	2	2	2	3	4	4
AL BARAKA BANK															4	6	6	8	8	8
BFPME																3	3	5	5	12
BTK																		1	4	14
BTL																		2	2	2
TQB																		3	4	6
STUSID BANK																		2	3	12
BTE																		2	4	9
BAT																		1	1	1
IMMB																		1	1	1
AIL																		1	1	1
ATL																		3	3	4
ATTIJARI L.																		3	3	3
CIL																		4	4	6
EL WIFACK L.																		2	2	3
HL																		2	2	4
ML																		1	1	1
TL																		5	5	6
UBCI L.																		1	1	1
TF																		3	3	3
UNIFACTOR																		4	4	4
CIAR																		1	1	1
IRC																		1	1	1
STE EL ISTIFA																		1	1	1
SOFINREC																		1	1	1
SGRC																		1	1	1
STE RAPID RECOUV.																		1	1	1
STRC																		1	1	1
SUD REC.																		1	1	1
TOTAL	627	674	701	738	753	770	786	792	817	828	857	868	885	896	904	939	1038	1133	1234	1329

RÉSEAU DES SUCCURSALES-AGENCES ET BUREAUX DES ÉTABLISSEMENTS DE CRÉDIT



B

**COMPTOIRS DE LA
BANQUE CENTRALE
DE TUNISIE &
RÉSEAU DES
ÉTABLISSEMENTS
DE CRÉDIT**

COMPTOIRS DE LA BANQUE CENTRALE DE TUNISIE	136-136
RÉSEAU DES BANQUES	138-174
AMEN BANK (AB)	138
ARAB BANKING CORPORATION (ABC)	140
ARAB TUNISIAN BANK (ATB)	141
BANQUE ATTIJARI DE TUNISIE (ATTIJARI BANK)	144
BANQUE DE FINANCEMENT DES PETITES ET MOYENNES ENTREPRISES (BFPME)	148
BANQUE DE L'HABITAT (BH)	149
BANQUE DE TUNISIE (BT)	151
BANQUE DE TUNISIE ET DES EMIRATS (BTE)	153
BANQUE FRANCO-TUNISIENNE (BFT)	154
BANQUE INTERNATIONALE ARABE DE TUNISIE (BIAT)	155
BANQUE NATIONALE AGRICOLE (BNA)	158
BANQUE TUNISIENNE DE SOLIDARITÉ (BTS)	162
BANQUE TUNISO-KOWEITIENNE (BTK)	163
BANQUE TUNISO-LIBYENNE (BTL)	163
CITIBANK	163
SOCIÉTÉ TUNISIENNE DE BANQUE (STB)	164
STUSID BANK	168
TUNISIAN QATARI BANK (TQB)	168
UNION BANCAIRE POUR LE COMMERCE ET L'INDUSTRIE (UBCI)	169
UNION INTERNATIONALE DE BANQUES (UIB)	172
RÉSEAU DES ÉTABLISSEMENTS FINANCIERS	178-182
Réseau des organismes de leasing	177
ARAB INTERNATIONAL LEASE (AIL)	178
ARAB TUNISIAN LEASE (ATL)	178
ATTIJARI LEASING	178
COMPAGNIE INTERNATIONALE DE LEASING (CIL)	178
EL WIFACK LEASING (WL)	179
HANNIBAL LEASE (HL)	179
MODERN LEASING (ML)	179
TUNISIE LEASING (TL)	179
UBCI LEASING.	180
Réseau des sociétés de factoring	181
TUNISIE FACTORING (TF)	182
UNIFACTOR.	182
RÉSEAU DES AUTRES MEMBRES	184-185
AL BARAKA BANK TUNISIA	184
BANQUE D'AFFAIRES DE TUNISIE (BAT)	184
INTERNATIONAL MAGHREB MERCHANT BANK (IMMB)	184
NORTH AFRICA INTERNATIONAL BANK (NAIB)	184
UNION TUNISIENNE DE BANQUES (UTB).	185
RÉSEAU DES MEMBRES ASSOCIÉS	188-189
COMPAGNIE INTERNATIONALE ARABE DE RECOUVREMENT	188
L'INTERNATIONALE DE RECOUVREMENT DES CRÉANCES	188
SOCIÉTÉ EL ISTIFA	188
SOCIÉTÉ FINANCIÈRE DE RECOUVREMENT DES CRÉANCES	188
SOCIÉTÉ GÉNÉRALE DE RECOUVREMENT DES CRÉANCES	189
SOCIÉTÉ RAPID RECOUVREMENT	189
SOCIÉTÉ TUNISIENNE DE RECOUVREMENT DES CRÉANCES	189
SUD RECOUVREMENT	189

1

COMPTOIRS DE LA
BANQUE CENTRALE
DE TUNISIE

BANQUE CENTRALE DE TUNISIE

COMPTOIRS OUVERTS AU 31 - 12 - 2009

NOM DU COMPTOIR	GOVERNORAT	VILLE OU LOCALITE	ADRESSE	TELEPHONE
COMPTOIR DE TUNIS SIÈGE	TUNIS	TUNIS	25,RUE HEDI NOUIRA	(71) 340.588
COMPTOIR DE BIZERTE	BIZERTE	BIZERTE	RUE MONGI SLIM	(72) 431.056
COMPTOIR DE NABEUL	NABEUL	NABEUL	RUE TAÏEB	(72) 286.823
COMPTOIR DE SOUSSE	SOUSSE	SOUSSE	PLACE FARHAT HACHED	(73) 225.144
COMPTOIR DE MONASTIR	MONASTIR	MONASTIR	RUE DES MARTYRS	(73) 464.200
COMPTOIR DE SFAX	SFAX	SFAX	AVENUE 7 NOVEMBRE	(74) 400.500
COMPTOIR DE GABÈS	GABES	GABES	I, AVENUE MOHAMED ALI	(75) 271.477
COMPTOIR DE MÉDENINE	MEDENINE	MEDENINE	8, AVENUE HABIB BOURGUIBA	(75) 642.244
COMPTOIR DE GAFSA	GAFSA	GAFSA	4, AVENUE DE L'ENVIRONNEMENT	(76) 224.500
COMPTOIR DE KAIROUAN	KAIROUAN	KAIROUAN	I, RUE BEIT EL HIKMA	(77) 233.777
COMPTOIR DE KASSERINE	KASSERINE	KASSERINE	I, AVENUE DU 7 NOVEMBRE	(77) 474.352
COMPTOIR DE JENDOUBA	JENDOUBA	JENDOUBA	RUE ABOULKACEM CHEBBI	(78) 633.058

2

RÉSEAU

DES BANQUES

AMEN BANK

SUCCURSALES, AGENCES, BUREAUX OUVERTS AU 31-12-2009

NOM DE L'AGENCE	GOVERNORAT	VILLE OU LOCALITE	ADRESSE	TELEPHONE	FAX
(A) AV. DE FRANCE	TUNIS	BAB BHAR	13, AV. DE FRANCE	(71) 340.511	344.422
(A) P. PASTEUR	TUNIS	BELVEDERE	150, AV. DE LA LIBERTE	(71) 780.741	789.560
(A) LA MARSА	TUNIS	LA MARSА	44, AV. TAIEB M'HIRI	(71) 740.704	741.445
(A) LA FAYETTE	TUNIS	LA FAYETTE	ANGLE RUE D'IRAN & RUE IBN JAZZAR	(71) 783.120	841.153
(A) LE KRAM	TUNIS	LE KRAM	204, AV. H. BOURGUIBA	(71) 730.253	275.582
(A) LES OLYMPIADES	TUNIS	CITE EL KHADHRA	IMM. B. MAHMOUD BLOC N° I CITÉ OLYMP	(71) 808.668	792.719
(A) TAIEB M'HIRI	TUNIS	TUNIS	51 BIS, AV. TAIEB M'HIRI	(71) 797.040	844.518
(A) KHEIREDDINE PACHA	TUNIS	MONTPLAISIR	17, AVENUE KHEREIDDINE PACHA	(71) 906.657	904.047
(A) LES BERGES DU LAC	TUNIS	LES BERGES DU LAC	CITE EL HABIB IMM. BEN MAHMOUD	(71) 965.303	964.987
(A) ALAIN SAVARY	TUNIS	CITE EL KHADHRA	AV. ALAIN SAVARY	(71) 770.255	772.576
(A) EL MENZAH I	TUNIS	EL MENZAH I	ANGLE RUE ERRASSAS ET RUE H'MIDI	(71) 752.582	752.787
(A) EL MANAR	TUNIS	EL MANAR	CENTRE LE PARADIS D'EL MANAR	(71) 885.595	885.583
(A) DR BURNET	TUNIS	MUTUELLEVILLE	39, RUE DR. BURNET MUTUELLEVILLE	(71) 792.729	780.858
(A) PLACE BARCELONE	TUNIS	BAB BHAR	74, AV. FARHAT HACHED	(71) 324.267	324.239
(A) P. 7 NOVEMBRE	TUNIS	BAB BHAR	26, AV. HABIB BOURGUIBA	(71) 336.412	336.301
(A) MONTFLEURY	TUNIS	SIDI EL BECHIR	57, RUE DU SAHEL	(71) 392.966	397.764
(A) BAB EL ALOUJ	TUNIS	BAB SOUIKA	2, RUE TESTOUR	(71) 565.602	568.798
(A) EL OMRANE	TUNIS	EL OMRANE	41, BD. HEDI SAIDI	(71) 897.106	563.020
(A) LE PASSAGE	TUNIS	BAB BHAR	ANGLE AV. HABIB THAMEUR ET AV. PARIS	(71) 348.422	343.721
(A) BAB EL KHADHRA	TUNIS	BAB EL KHADHRA	4, BLD B. SFAR ET 7 R. DE LAVERDURE	(71) 561.253	567.781
(A) SOUK ETTROUK	TUNIS	BAB SOUIKA	26, RUE SOUK KHEIREDDINE LA MEDINA	(71) 200.349	568.262
(A) LE BARDO	TUNIS	LE BARDO	AV. HABIB BOURGUIBA	(71) 517.600	500.414
(A) BAB SOUIKA	TUNIS	BAB SOUIKA	24, RUE BAB SOUIKA	(71) 573.909	573.930
(A) BAB JEDID	TUNIS	SIDI EL BECHIR	55, BLD BAB M'NARA	(71) 571.638	571.678
(A) MED V	TUNIS	LAFAYETTE	AV. MED V	(71) 835.500	831.630
(A) LA MARSА CORNICHE	TUNIS	LA MARSА CORNICHE	AVENUE H. BOURGUIBA	(71) 983.150	983.135
(A) ETTAHRIR	TUNIS	ETTAHRIR	ROUTE DE BIZERTE	(71) 505.416	505.419
(A) EL MANAR II CAMPUS	TUNIS	EL MANAR	GALERIE AMILCAR, RUE 7151	(71) 885.200	885.222
(A) MANDELA	TUNIS	LAFAYETTE	SIEGE SOCIAL AMEN BANK ANG. RUE DE JORDANIE ET AV. MED.V	(71) 835.500	
(A) JARDINS DE LA SOUKRA	TUNIS	LA MARSА	TANIT CENTER SIDI DAOUED	(71) 938.500	
(A) LES BERGES DU LAC 2	TUNIS	BERGES DU LAC	RUE LAC TURKANA RESIDENCE MARJENE	(71) 961.782	
(A) SIDI BOU SAID	TUNIS	SIDI BOU SAID	AVENUE 7 NOVEMBRE 1987	(71) 980.012	
(A) CARTHAGE	TUNIS	CARTHAGE	CENTRE COMMERCIAL AV. H. BOURGUIBA CARTHAGE DERMECH	(71) 277.800	
(A) L'AOUINA	TUNIS	AIN ZAGHOUAN	RDC RESIDENCE YAMOUR AV. KHALED IBN EL WALID	(70) 737.535	
(A) SIDI HASSINE	TUNIS	SEJOURMI	ANGLE GRANDE ROUTE SIDI HASSINE ET RUE 4877	(71) 935.766	
(A) CHARGUIA	ARIANA	CHARGUIA	5, RUE 8612 - Z.I. LA CHARGUIA I	(71) 796.946	205.163
(A) JARDIN D'EL MENZAH	ARIANA	EL MENZAH	RESIDENCE HANNIBAL RUE 7400	(71) 887.711	873.377
(A) EL MENZAH VI	ARIANA	EL MENZAH VI	CITE JAMIL-EL MENZAH VI	(71) 767.022	767.729
(A) ARIANA	ARIANA	ARIANA	AV. ALI BELHAOUANE CITE LES ROSES	(71) 715.903	711.241
(A) ENNASR II	ARIANA	ENNASR II	ANGLE DES AV. HEDI NOUIRA ET NELLE ERE	(71) 828.700	828.555
(A) SIDI THABET	ARIANA	SIDI THABET	AV. 7 NOVEMBRE 1987	(71) 552.084	552.231

AMEN BANK

SUCCURSALES, AGENCES, BUREAUX OUVERTS AU 31-12-2009

NOM DE L'AGENCE	GOVERNORAT	VILLE OU LOCALITE	ADRESSE	TELEPHONE	FAX
(A) KALAAT EL ANDALOUS	ARIANA	K.EL ANDALOUS	IBIS, AV. HABIB BOURGUIBA	(71) 558.104	558.318
(A) SOUKRA	ARIANA	SOUKRA	AVENUE U.M.A RESIDENCE JAWHARA	(71) 945.440	945.485
(A) CENTRE URBAIN NORD	ARIANA	ARIANA	AV. 7 NOVEMBRE	(70) 728.470	728.460
(A) ARIANA CENTER	ARIANA	ARIANA	15, AV. DU 18 JANVIER 1952	(71) 709.099	
(A) RAOUED	ARIANA	ARIANA	AV. FETHI ZOUHIR RESIDENCE MERIEM II	(71) 858.470	858.446
(A) CHARGUIA 2	ARIANA	CHARGUIA	ANGLE RUE DES METIERS ET RUE DES ENTREPRENEURS	(71) 942.517	942.527
(A) RIADH EL ANDALOUS	ARIANA	RIADH EL ANDALOUS	LOCAL N°1 AU RDC RESIDENCE ECHIBLIA CITE EL GHAZALA GP8	(71) 823.730	
(A) JEDEIDA	MANOUBA	JEDEIDA	13, AV. TAIEB M'HIRI	(71) 539.140	539.386
(A) MANOUBA	MANOUBA	MANOUBA	ANGLE AV. H. BOURGUIBA & K. PACHA	(70) 615.148	615.134
(A) BEN AROUS	BEN AROUS	BEN AROUS	80, AV. DE FRANCE	(71) 384.122	381.550
(A) HAMMAM-LIF	BEN AROUS	HAMMAM-LIF	52, AV. DE LA REPUBLIQUE	(71) 439.943	439.876
(A) MEGRINE	BEN AROUS	MEGRINE	ANGLE AV. H. BOURGUIBA ET RUE L.HADDAD	(71) 297.476	426.825
(A) RADES	BEN AROUS	RADES	AV. MOHAMED ALI- CITE LES JASMIN	(71) 442.700	440.944
(A) EL MOUROUJ	BEN AROUS	EL MOUROUJ	AVENUE DES MARTYRS EL MOUROUJ I	(71) 790.377	364.585
(A) RADES PORT	BEN AROUS	RADES PORT	PORT DE RADES	(71) 449.700	448.017
(A) BOUMHEL	BEN AROUS	HAMMAM-LIF	RESIDENCE DALYA – IMM. MARWA - ANGLE DE L'AV. DE L'ENVIRONNEMENT ET LA RUE GLUTON	(71) 291.610	
(A) EL MGHIRA	BEN AROUS	FOUCHANA	Z.I. EL MGHIRA II	(79) 408.422	
(A) ZAGHOUAN	ZAGHOUAN	ZAGHOUAN	1100, AV. DE L'INDEPENDANCE	(72) 681.002	
(A) BIZERTE	BIZERTE	BIZERTE	99, AV. HABIB BOURGUIBA	(72) 431.668	432.675
(A) NABEUL	NABEUL	NABEUL	47, AV. HABIB THAMEUR	(72) 286.000	286.016
(A) KELIBIA	NABEUL	KELIBIA	RUE IBN KHALDOUN	(72) 296.372	296.785
(A) BENI KHIAR	NABEUL	BENI KHIAR	AV. HABIB BOURGUIBA	(72) 229.015	229.344
(A) HAMMAMET	NABEUL	HAMMAMET	AV. HABIB BOURGUIBA	(72) 281.215	281.388
(A) GROMBALIA	NABEUL	GROMBALIA	AV. HABIB BOURGUIBA	(72) 255.978	256.017
(A) KORBA	NABEUL	KORBA	AV. H. BOURGUIBA CENTRE SITKO	(72) 388.855	389.255
(A) SOLIMAN	NABEUL	SOLIMAN	AVENUE H. BOURGUIBA	(72) 792.730	390.870
(A) HAMMAMET LA MEDINA	NABEUL	HAMMAMET	COMPLEXE LA MEDINA Y. HAMMAMET	(72) 241.400	241.411
(A) HAMMAMET MARINA	NABEUL	HAMMAMET	COMPLEXE COMMERCIAL LA MARINA HAMMAMET SUD	(72) 240.855	
(A) DAR CHAABENE	NABEUL	DAR CHAABENE	AV. MOHAMED HEDI KHEFACHA	(72) 320.020	320.020
(A) MENZEL TEMIME	NABEUL	MENZEL TEMIME	ANGLE AV. H. BOURGUIBA ET TAIEB M'HIRI	(72) 300.451	389.255
(A) SOUSSE PORT	SOUSSE	SOUSSE PORT	AV. MOHAMED V.	(73) 224.029	227.128
(A) HAMMAM-SOUSSE	SOUSSE	H.SOUSSE	251, ROUTE DE TUNIS EL MENCHIA	(73) 360.800	363.339
(A) SOUSSE SENGHOR	SOUSSE	SOUSSE	AV. L.SENGHOR	(73) 228.086	227.433
(A) M'SAKEN	SOUSSE	M'SAKEN	AV. DR. TAIEB HACHICHA	(73) 291.121	291.122
(A) SOUSSE KHEZAMA	SOUSSE	SOUSSE KHEZAMA	BOULEVARD 7 NOVEMBRE-ROUTE TOURISTIQUE	(73) 272.072	271.910
(A) SOUSSE ERRIADH	SOUSSE	SOUSSE ERRIADH	ROUTE DE LA CEINTURE CITE ERRIADH	(73) 303.956	303.955
(A) SOUSSE MEDINA	SOUSSE	SOUSSE MEDINA	54, RUE DE FRANCE	(73) 201.220	201.222
(A) ENFIDHA	SOUSSE	ENFIDHA	RDC ZONE U8, BD. DE L'ENVIRONNEMENT CITE MED. ALI	(73) 381.950	
(A) SIDI ABDELHAMID	SOUSSE	SIDI ABDELHAMID	RDC IMM. SPROLS N°A3	(73) 321.310	

AMEN BANK

SUCCURSALES, AGENCES, BUREAUX OUVERTS AU 31-12-2009

NOM DE L'AGENCE	GOVERNORAT	VILLE OU LOCALITE	ADRESSE	TELEPHONE	FAX
(A) KSAR HELAL	MONASTIR	KSAR HELAL	PLACE DE L'INDEPENDANCE	(73) 472.994	472.737
(A) MONASTIR	MONASTIR	MONASTIR	CITE CNRPS ROUTE DE KAIROUAN	(73) 464.433	464.432
(A) MOKNINE	MONASTIR	MOKNINE	AV. DES MARTYRS, IMM. FOYER UNIVERSITAIRE ENNAJAH	(73) 435.434	
(A) JAMMEL	MONASTIR	JAMMEL	44, AV. BECHIR SFAR	(73) 484.310	
(A) MAHDIA	MAHDIA	MAHDIA	104, AV. H. BOURGUIBA	(73) 680.888	695.809
(A) SFAX CHAKER	SFAX	SFAX	AV. HEDI CHAKER-SFAX	(74) 220.138	229.245
(A) SFAX MEDINA	SFAX	SFAX	2, 4, 6, RUE MALEK	(74) 211.944	212.721
(A) SFAX GREMDA	SFAX	SFAX	ROUTE DE GREMDA KM. I	(74) 246.098	246.222
(A) SFAX JEDIDA	SFAX	SFAX	AV. DES MARTYRS-SFAX JEDIDA	(74) 408.189	408.849
(A) SFAX ARIANA	SFAX	SFAX	ROUTE DE TUNIS KM I	(74) 225.660	225.660
(A) SFAX POUDRIERE	SFAX	SFAX POUDRIERE	RTE SIDI MANSOUR Z.I . SFAX POUDRIERE	(74) 286.060	286.061
(A) SFAX MENZEL CHAKER	SFAX	SFAX M. CHAKER	MERKEZ SELLAMI	(74) 285.292	285.294
(A) SFAX THYNA	SFAX	SFAX THYNA	ROUTE DE GABES KM I ANGLE AV. DE L'ENVIRONNEMENT	(74) 463.222	463.275
(A) GABES JARA	GABES	GABES	AV. HABIB BOURGUIBA	(75) 276.066	271.092
(A) MARETH	GABES	MARETH	RUE D'ALGER GPI	(75) 321.300	321.510
(A) GHANNOUCH	GABES	GHANNOUCH	326, AV. TAHAR HADDAD	(75) 225.164	225.025
(A) JERBA HOUMT SOUK	MEDENINE	JERBA H. SOUK	AV. HABIB BOURGUIBA	(75) 652.666	652.890
(A) JERBA MIDOUN	MEDENINE	JERBA MIDOUN	AV. FARHAT HACHED ROUTE MAHBOUBINE	(75) 730.666	730.297
(A) MEDENINE	MEDENINE	MEDENINE	SENIET ESSOUD LOT N° 12	(75) 640.879	642.526
(A) ZARZIS	MEDENINE	ZARZIS	AV. MOHAMED V	(75) 694.850	694.852
(A) JERBA AJIM	MEDENINE	JERBA AJIM	AV, HABIB BOURGUIBA	(75) 661.666	661.659
(A) JERBA EL MAY	MEDENINE	JERBA EL MAY	ROUTE MAHBOUBINE	(75) 676.243	676.177
(A) KEBILI	KEBILI	KEBILI	AV, DE LA VICTOIRE PLACE DE L'INDEPENDENCE	(75) 494.395	
(A) TATAOUINE	TATAOUINE	TATAOUINE	ANGLE AV. F. HACHED & 1 ^{ER} JANVIER	(75) 862.065	862.063
(A) TOZEUR	TOZEUR	TOZEUR	AV. FARHAT HACHED	(76) 460.456	460.901
(A) SIDI BOUZID	SIDI BOUZID	SIDI BOUZID	COMPLEXE MOULDI CENTRE	(76) 627.320	
(A) KAIROUAN	KAIROUAN	KAIROUAN	RUE 2 MARS 1934	(77) 233.600	230.031
(A) BEJA	BEJA	BEJA	AV. HABIB BOURGUIBA	(78) 450.020	452.429

ARAB BANKING CORPORATION

SUCCURSALES, AGENCES, BUREAUX OUVERTS AU 31-12-2009

NOM DE L'AGENCE	GOVERNORAT	VILLE OU LOCALITE	ADRESSE	TELEPHONE	FAX
(A) TUNIS	TUNIS	TUNIS	83, AV MED V	(71) 891.400	891.400
(A) LES BERGES DU LAC	TUNIS	TUNIS	RUE DU LAC D'ANNECY LES BERGES DU LAC	(71) 861.861	861.406
(A) SOUSSE	SOUSSE	SOUSSE	BD. 7 NOVEMBRE -SOUSSE	(73) 244.800	244.820
(A) SFAX	SFAX	SFAX	BD. 7 NOVEMBRE-SFAX	(74) 403.999	404.909

ARAB TUNISIAN BANK

SUCCURSALES, AGENCES, BUREAUX OUVERTS AU 31-12-2009

NOM DE L'AGENCE	GOVERNORAT	VILLE OU LOCALITE	ADRESSE	TELEPHONE	FAX
(A) CENTRALE	TUNIS	TUNIS	9, RUE HEDI NOUIRA	(71) 351.155	347.270
(A) EL JAZIRA	TUNIS	TUNIS	21, RUE EL JAZIRA	(71) 327.031	327.028
(A) MUTU INTERNATIONALE TUNIS		MUTUELLEVILLE	114, AV. JUGURTHA	(71) 842.988	841.251
(A) EL MECHTEL	TUNIS	TUNIS	BOULEVARD OULED HAFFOUZ	(71) 782.170	793.212
(A) LA MARSА	TUNIS	LA MARSА	PLACE 7 NOVEMBRE	(71) 744.209	744.104
(A) KRAM	TUNIS	KRAM NORD	227, AV. HABIB BOURGUIBA	(71) 730.973	731.630
(A) MONTPLAISIR	TUNIS	TUNIS	ANGLE MOHAMED V ET KHEIREDDINE PACHA IMMEUBLE « DREAM CENTER »	(71) 902.420	901.652
(A) BERGES DU LAC	TUNIS	LAC DE TUNIS	LES BERGES DU LAC-IMM.REGENCY TUNIS	(71) 860.862	860.843
(A) BARDO	TUNIS	BARDO	2 BIS, RUE BAYREM ETTOUNSI	(71) 508.760	507.799
(A) SAADI	TUNIS	EL MENZAH IV	IMM. SAADI	(71) 755.373	754.237
(A) EL AOUINA	TUNIS	EL AOUINA	23, AV. MONGI SLIM-CITE TAIEB M'HIRI	(70) 727.477	727.488
(A) BARDO II	TUNIS	BARDO	140, AV. 20 MARS	(71) 664.034	664.080
(A) SIDI HASSINE	TUNIS	ESSIJOUMI	RUE 42800 SIDI HASSINE ESSIJOUMI	(71) 935.303	935.290
(A) EZZOUHOUR	TUNIS	EZZOUHOUR	57 BIS, ANG. AV. 7 NOVEMBRE ET AV. HRAIRIA	(71) 529.299	529.205
(A) SIDI EL BECHIR	TUNIS	SIDI EL BECHIR	SIDI EL BECHIR	(71) 333.638	333.651
(A) LA GOULETTE	TUNIS	LA GOULETTE	AV. FRANKLIN ROOSEVELT IMMEUBLE CASINO	(71) 736.600	736.112
(A) LA MARSА 2	TUNIS	LA MARSА	71, RUE HEDI CHAKER	(71) 744.242	744.245
(A) LA LIBERTE	TUNIS	LAFAYETTE	93, AV. DE LA LIBERTE	(71) 288.434	289.008
(A) EL MORKADH	TUNIS	EL MORKADH	ANG. RUE EL MORKADH ET PLACE DES CHEVAUX	(71) 340.641	340.799
(A) IBN SINA	TUNIS	IBN SINA	ANG. RUE 10236 ET RUE BELGACEM EL BAZMI	(71) 270.222	270.299
(A) IBN KHALDOUN	TUNIS	IBN KHALDOUN	4, RUE 6691	(71) 921.821	921.004
(A) MONTFLEURY	TUNIS	MONTFLEURY	10, RUE DU SAHEL MONTFLEURY	(71) 490.562	490.770
(A) BAB SOUIKA	TUNIS	BAB SOUIKA	CENTRE COMMERCIAL DE BAB SOUIKA EL HALFAOUINE	(71) 569.621	569.598
(A) BAB BNET	TUNIS	BAB BNET	42, BIS AV. BAB BNET	(71) 568.130	568.410
(A) AV. H. BOURGUIBA	TUNIS	TUNIS	39, AV. H. BOURGUIBA	(71) 254.202	254.180
(A) EL MANAR	TUNIS	EL MANAR	2, RUE YOUSSEF ROUISSI	(71) 889.152	889.256
(A) CHARGUIA	TUNIS	CHARGUIA	IMMEUBLE SAWARBY CENTRE URBAIN NORD	(71) 752.087	750.590
(A) EL OMRANE	TUNIS	EL OMRANE	ANGLE DES RUES AHMED CHAWKI ET ABBES MAHMOUD EL AKKAD	(71) 957.007	959.001
(A) EL MENZAH	ARIANA	EL MENZAH VI	ANGLE RUE DE LA LIBERTÉ ET OTHMANE IBN AFFENE	(71) 766.666	767.081
(A) ARIANA	ARIANA	ARIANA	ANGLE AV. A. KHABTANI ET H.KHAFACHA	(71) 702.222	703.463
(A) ETTADHAMEN	ARIANA	ETTADHAMEN	138, AV. IBN KHALDOUN	(70) 662.240	662.303
(A) RAOUED	ARIANA	RAOUED	95, AV. FETHI ZOUHIR	(71) 757.505	756.638
(A) ENNASR	ARIANA	ENNASR	AV. HEDI NOUIRA ENNASR II	(70) 825.544	825.548
(A) EL AGBA	MANOUBA	DENDEN	ROUTE DU KEF Km3	(71) 938.698	938.650
(A) MEGRINE	BEN AROUS	MEGRINE	RUE DU PLASTIQUE Z.IND. SIDI RZIG	(71) 433.050	434.855
(A) EL MEDINA EL JADIDA	BEN AROUS	MEDINA JEDIDA	101, RUE FAYCAL IBN ABDELAZIZ	(79) 354.513	354.482
(A) HAMMAM LIF	BEN AROUS	HAMMAM LIF	70, AV. DE LA REPUBLIQUE	(71) 294.517	294.559

ARAB TUNISIAN BANK

SUCCURSALES, AGENCES, BUREAUX OUVERTS AU 31-12-2009

NOM DE L'AGENCE	GOUVERNORAT	VILLE OU LOCALITE	ADRESSE	TELEPHONE	FAX
(A) BOUMHEL	BEN AROUS	BOUMHEL	AVENUE DE L'ENVIRONNEMENT	(71) 210.631	210.664
(A) MEGRINE JAWHARA	BEN AROUS	MEGRINE JAWHARA	RUE AHMED TLILI	(79) 417.124	416.979
(A) EL MOUROUJ	BEN AROUS	EL MOUROUJ	11, AV. DES MARTYRS	(79) 357.616	357.740
(A) EZZAHRA	BEN AROUS	EZZAHRA	54, AV. DE L'ENVIRONNEMENT	(79) 485.309	485.288
(A) YASMINET	BEN AROUS	YASMINET	ROUTE DE MORNAG KM 7	(71) 316.899	316.744
(A) RADES	BEN AROUS	RADES	98, AV. FARHAT HACHED	(71) 447.100	447.150
(A) FOUCHANA	BEN AROUS	FOUCHANA	AV. 7 NOVEMBRE	(79) 320.460	320.302
(A) BEN AROUS	BEN AROUS	BEN AROUS	11, AVENUE DE LA REPUBLIQUE	(71) 388.061	388.701
(A) DOUAR HICHER	MANOUBA	DOUAR HICHER	RESIDENCE (SPRIC) CITE EL AAHD EL JADID	(71) 622.120	622.966
(A) OUED ELLIL	MANOUBA	OUED ELLIL	6, AV. HABIB BOURGUIBA	(71) 536.150	536.138
(A) DENDEN	MANOUBA	DENDEN	COMPLEXE IBN KHALDOUN ANGLE AV. DE L'INDEPENDANCE ET RUE IBN KHALDOUN	(71) 606.896	606.708
(A) NABEUL	NABEUL	NABEUL	137, AVENUE H. BOURGUIBA	(72) 224.582	224.701
(A) HAMMAMET	NABEUL	HAMMAMET	6, RUE HABIB BOURGUIBA	(72) 282.007	262.517
(A) GROMBALIA	NABEUL	GROMBALIA	AVENUE H. BOURGUIBA	(72) 213.688	214.177
(A) BENI KHALLED	NABEUL	BENI KHALLED	PLACE DU 23 JANVIER 1952	(72) 374.771	374.774
(A) MENZEL TEMIME	NABEUL	MENZEL TEMIME	27, AV. MONGI SLIM	(72) 300.202	300.205
(A) BENI KHIAR	NABEUL	BENI KHIAR	141, AV. DE LA REPUBLIQUE	(72) 228.168	228.833
(A) KELIBIA	NABEUL	KELIBIA	159 BIS, AV. DES MARTYRS	(72) 208.494	208.497
(A) ZAGHOUAN	ZAGHOUAN	ZAGHOUAN	11, AV. DE L'INDEPENDENCE	(72) 680.720	681.349
(A) BIZERTE	BIZERTE	BIZERTE	RUE DU 1 ^{ER} JUIN	(72) 433.142	433.878
(A) MENZEL BOURGUIBA	BIZERTE	MENZEL BOURGUIBA	ANGLE AVENUE DE L'INDEPENDANCE ET RUE HABIB BOURGUIBA	(72) 518.850	518.888
(A) METLINE	BIZERTE	METLINE	ANG. AV. F. HACHED ET RUE RACHID NAJJAR	(72) 446.377	446.288
(A) SOUSSE	SOUSSE	SOUSSE MEDINA	ANGLE RUE DE L'HOTEL DEVILLE ET AV. HABIB BOURGUIBA	(73) 225.055	225.056
(A) SOUSSE KHEZAMA	SOUSSE	KHEZAMA	AV. 7 NOVEMBRE	(73) 244.251	448.677
(A) M'SAKEN	SOUSSE	M'SAKEN	21, AV. DE LA REPUBLIQUE	(73) 290.071	290.077
(A) KALAA EL KOBRA	SOUSSE	KALAA EL KOBRA	PLACE DU SOUK AV. AWLED M'HAMED	(73) 354.701	354.704
(A) SAHLOUL	SOUSSE	SAHLOUL	AV. YASSER ARAFET	(73) 822.001	822.004
(A) MONASTIR	MONASTIR	MONASTIR	AVENUE DU COMBATTANT SUPREME CITE CNRPS-IMM. KHALIFA	(73) 448.675	448.681
(A) TEBOULBA	MONASTIR	TEBOULBA	ANGLE AV. H. BOURGUIBA ET MAHBOUBA SOUSSIA	(73) 496.973	493.424
(A) JAMMEL	MONASTIR	JAMMEL	17, RUE KASSAS	(73) 484.212	484.639
(A) CHORBENE	MAHDIA	CHORBENE	AVENUE HABIB BOURGUIBA	(73) 600.350	600.250
(A) MAHDIA	MAHDIA	MAHDIA	AV. 2 MARS IMM. CHATTI	(73) 690.302	690.308
(A) SFAX I	SFAX	SFAX VILLE	49, AVENUE H. BOURGUIBA	(74) 225.111	229.211
(A) SFAX II	SFAX	SFAX EL ANSAR	AV. D'AFRIQUE RUE D'ALGERIE CITE SIOS ZITEX VILLE	(74) 297.369	297.387
(A) GREMDA	SFAX	GREMDA	IMM. GREMDA CENTER ROUTE DE GREMDA - Km 6	(74) 613.946	613.944

ARAB TUNISIAN BANK

SUCCURSALES, AGENCES, BUREAUX OUVERTS AU 31-12-2009

NOM DE L'AGENCE	GOUVERNORAT	VILLE OU LOCALITE	ADRESSE	TELEPHONE	FAX
(A) SFAX TYNA	SFAX	SFAX	CITE EL MOEZ Km 7, ROUTE DE GABES	(74) 686.156	687.462
(A) SFAX SAKIET EZZIT	SFAX	SFAX	ROUTE DE TUNIS Km9 CITE EL ONS	(74) 861.622	861.602
(A) SFAX CHAKER	SFAX	SFAX	ROUTE DE MENZEL CHAKER Km 4 IMM. DAMMAK	(74) 620.055	620.056
(A) SFAX EL JEDIDA	SFAX	SFAX	N°5 COMPLEXE JEBLI CENTER	(74) 404.568	400.144
(A) SFAX EL AIN	SFAX	SFAX	ROUTE EL AIN Km5 MARKEZ DERBAL	(74) 631.533	631.502
(A) SFAX ARIANA	SFAX	SFAX ARIANA	ROUTE DE TUNIS KM 1,5	(74) 442.895	442.898
(A) SFAX SAKIET EDDEYER	SFAX	SFAX SAKIET EDDEYER	ROUTE DE MAHDIA KM 6	(74) 890.142	293.795
(A) SFAX SOKRA	SFAX	SFAX SOKRA	RESIDENCE HIBA KASSAS CITE EL HABIB ROUTE SOKRA KM 3	(74) 665.087	665.079
(A) GABES	GABES	GABES	75, AVENUE HABIB BOURGUIBA	(75) 274.700	273.255
(A) BEN GUERDANE	MEDENINE	BEN GUERDANE	AV. DES MARTYRS ROUTE RAS JEDIR	(75) 718.002	718.009
(A) JERBA H. SOUK	MEDENINE	HOUMT SOUK	AVENUE ABDELHAMID EL KADHI	(75) 650.230	651.752
(A) JERBA MIDOUN	MEDENINE	J. MIDOUN	ROUTE DU PHARE	(75) 732.415	732.416
(A) JERBA GUELLALA	MEDENINE	GUELLALA	RUE SALAH BEN YOUSSEF	(75) 761.618	761.616
(A) ZARZIS	MEDENINE	ZARZIS	AV. FARHAT HACHED	(75) 692.405	692.403
(A) MEDENINE	MEDENINE	MEDENINE	1, RUE MOSBAH JARBOUA ROUTE BENI KHEDECH	(75) 644.384	644.391
(A) KEBILI	KEBILI	KEBILI	19, RUE 3 SEPTEMBRE	(75) 493.402	493.350
(A) TATAOUINE	TATAOUINE	TATAOUINE	ANG. AV. H. BOURGUIBA ET COMMANDANT BEJAoui	(75) 852.281	852.283
(A) TOZEUR	TOZEUR	TOZEUR	53, AV. FARHAT HACHED, BAB EL HAWA	(76) 461.104	461.099
(A) GAFSA	GAFSA	GAFSA	AV. JAMEL ABDENNASSER « HOTEL LA LUNE »	(76) 225.808	226.204
(A) SIDI BOUZID	SIDI BOUZID	SIDI BOUZID	ANG. AV. HABIB BOURGUIBA ET AV. FARHAT HACHED	(76) 627.390	627.570
(A) KAIROUAN	KAIROUAN	KAIROUAN	ANGLE RUE H. THAMEUR & 2 MARS 1934	(77) 234.264	231.923
(A) KASSERINE	KASSERINE	KASSERINE	AV. HABIB BOURGUIBA – PLACE DU SOUK	(77) 473.981	472.701
(A) LE KEF	LE KEF	LE KEF	AV. MONGI SLIM	(78) 224.544	225.183
(A) BEJA	BEJA	BEJA	RUE KAID JAWHAR-SIDI BOUTEFAHA	(78) 455.718	455.114
(A) TESTOUR	BEJA	TESTOUR	AVENUE HABIB BOURGUIBA	(78) 571.673	571.420
(A) JENDOUBA	JENDOUBA	JENDOUBA	ANG. RUE ALI BELHAOUANE ET HABIB THAMEUR	(78) 601.713	601.675
(A) BOUSALEM	JENDOUBA	BOUSALEM	99, AVENUE 20 MARS	(78) 634.633	634.630
(A) SILIANA	SILIANA	SILIANA	ANGLE AVENUE HABIB BOURGUIBA ET RUE KHEIREDDINE PACHA	(78) 873.520	873.501

BANQUE ATTIJARI DE TUNISIE (ATTIJARI BANK)

SUCCURSALES, AGENCES, BUREAUX OUVERTS AU 31-12-2009

NOM DE L'AGENCE	GOVERNORAT	VILLE OU LOCALITE	ADRESSE	TELEPHONE	FAX
(A) BACH HAMBA	TUNIS	TUNIS	56, AV. H. BOURGUIBA	(71) 343.413	351.738
(A) TUNIS LIBERTE	TUNIS	TUNIS	45, AV. DE LA LIBERTE	(71) 834.402	832.278
(A) MOHAMED V.	TUNIS	TUNIS	3, PLACE PASTEUR	(71) 780.543	849.884
(A) MONCEF BEY	TUNIS	TUNIS	PLACE MONCEF BEY	(71) 253.598	342.371
(A) SIDI BOUSAID	TUNIS	SIDI BOUSAID	PLACE 7 NOVEMBRE	(71) 740.296	741.192
(A) AV. DE PARIS	TUNIS	TUNIS	14, AV. DE PARIS	(71) 255.914	343.662
(A) BELVEDERE	TUNIS	TUNIS	91, AV. DE LA LIBERTÉ	(71) 843.847	840.364
(A) TUNIS BARCELONE	TUNIS	TUNIS	9, RUE DE HOLLANDE	(71) 322.219	327.252
(A) LA GOULETTE	TUNIS	LA GOULETTE	AV. HABIB BOURGUIBA	(71) 735.700	735.015
(A) LE KRAM	TUNIS	LE KRAM	20, AV. HABIB BOURGUIBA	(71) 731.676	731.548
(A) EL MECHTEL	TUNIS	TUNIS	RUE OULED HAFFOUZ EL MECHTEL	(71) 794.025	793.656
(A) MONGI SLIM	TUNIS	TUNIS	63, AV. MONGI SLIM	(71) 330.701	332.005
(A) LE BARDO	TUNIS	LE BARDO	BOULEVARD 20 MARS	(71) 513.200	514.859
(A) LA MARSA	TUNIS	LA MARSA	AV. H. BOURGUIBA	(71) 729.479	729.490
(A) LE PASSAGE	TUNIS	TUNIS	53, AV. DE PARIS LE PASSAGE	(71) 342.278	341.548
(A) LES BERGES DU LAC	TUNIS	LAC DE TUNIS	RUE DU LAC ANNECY - LES BERGES DU LAC	(71) 964.654	964.183
(A) TUNIS BAB JEDID	TUNIS	TUNIS	19 ET 21, RUE BAB JEDID	(71) 245.629	245.628
(A) AV. DE PARIS II	TUNIS	TUNIS	14, AVENUE DE PARIS	(71) 352.453	347.716
(S) SUCCURSALE DU SIEGE	TUNIS	TUNIS	95, AV. DE LA LIBERTE	(71) 849.204	784.131
(A) CHARGUIA PARC D'EXPOSITION	TUNIS	Z.I. CHARGUIA	JUMELAGE DEPOT SNT RUE 8600 ZONE INDUSTRIELLE CHARGUIA	(71) 809.844	809.850
(A) MONTPLAISIR	TUNIS	MONTPLAISIR	IMMEUBLE AZIZ RUE 8368	(71) 780.411	785.106
(A) LES JARDINS DU LAC	TUNIS	JARDINS DU LAC	IMMEUBLE YESMINE DU LAC LES JARDINS DU LAC LA GOULETTE	(71) 190.008	190.026
(A) EZZOUHOUR	TUNIS	TUNIS	20 BIS, RUE 4001 CITE EZZOUHOUR 2	(71) 594.100	594.301
(A) EL HRAIRIA	TUNIS	TUNIS	N°233, AV. HRAIRIA	(71) 595.633	595.110
(A) ZAHROUNI	TUNIS	ZAHROUNI	ANGLE RUE 4366 ET RUE DU MARTYRE HMIDA ECHAHED	(71) 938.100	938.488
(A) BAB SOUIKA	TUNIS	BAB SOUIKA	CENTRE COMMERCIAL BAB SOUIKA EL HALFAOUINE	(71) 566.912	566.970
(A) TAMAYOUZ	TUNIS	CENTRE URBAIN NORD	LOTS B15 IMMEUBLE TAMAYOUZ CENTRE URBAIN NORD	(71) 948.448	948.533
(A) LAC MARINA	TUNIS	LES BERGES DU LAC	IMMB. LLOYD AV. TAHAR HADDAD	(71) 860.392	862.477
(A) CITE EL KHADHRA	TUNIS	CITE EL KHADHRA	ANGLE AV. LOUIS BRAILLE & R. MED. CHNIK	(71) 806.833	806.065
(A) BAB SAADOUN	TUNIS	BAB SAADOUN	IMMEUBLE N°5 AV. 9 AVRIL BAB SAADOUN	(71) 576.233	576.855
(A) EL MENZAH 5	TUNIS	EL MENZAH 5	18, AVENUE DE LA LIBERTE - 2091 EL MENZAH 5	(71) 750.060	237.022
(A) BARDO CENTRE	TUNIS	BARDO	ANGLE AVENUE HABIB BOURGUIBA ET RUE ABDELHAMID TLILI	(71) 503.251	503.188
(A) DIPLOMATE	TUNIS	BELVEDERE	N°44, AVENUE HEDI CHAKER	(71) 280.070	280.069
(A) AVENUE DE CARTHAGE	TUNIS	TUNIS	13 BIS, AVENUE DE CARTHAGE	(71) 254.955	254.979
(A) KHEIREDDINE PACHA	TUNIS	MONTPLAISIR	AVENUE KHEIREDDINE PACHA	(71) 909.136	909.177

BANQUE ATTIJARI DE TUNISIE (ATTIJARI BANK)

SUCCURSALES, AGENCES, BUREAUX OUVERTS AU 31-12-2009

NOM DE L'AGENCE	GOVERNORAT	VILLE OU LOCALITE	ADRESSE	TELEPHONE	FAX
(A) SIDI HASSINE	TUNIS	TUNIS	87, AVENUE 4850 SIDI HASSINE	(71) 590.634	590.638
(A) DEN DEN	MANOUBA	DEN DEN	1, AV. DE L'INDEPENDANCE	(71) 611.888	610.822
(A) MESK ELLIL	MANOUBA	OUED ELLIL	22, AV. HABIB BOURGUIBA	(71) 535.504	535.514
(A) MANOUBA	MANOUBA	MANOUBA	1, AV. HABIB BOURGUIBA	(70) 618.452	618.652
(A) CHARGUIA PARC D'EXPOSITION	ARIANA	CHARGUIA	RUE N° 8600 Z.I. CHARGUIA I	(71) 808.067	807.155
(A) ARIANA	ARIANA	ARIANA	ANG. AV. HABIB BOURGUIBA ET 8 RUE 18 JANVIER 1952	(71) 710.303	707.304
(A) ETTADHAMEN	ARIANA	ETTADHAMEN	AV. DE L'INDEPENDANCE	(71) 547.777	545.244
(A) EL MANAR	ARIANA	EL MANAR	ANGLE RUE EL SAOUD ET RUE ALI ZLITNI	(71) 871.731	887.968
(A) SIDI THABET	ARIANA	SIDI THABET	COMPLEXE COMMERCIAL AV. H. BOURGUIBA	(71) 552.020	552.404
(A) ENNASR II	ARIANA	ENNASR II	39, AV. HEDI NOUIRA	(70) 830.012	830.015
(A) SOUKRA	ARIANA	SOUKRA	ANGLE AV. DE L'UMA ET RUE ELMOEZ IBN BADIS	(70) 839.060	839.062
(A) HEDI NOUIRA	ARIANA	CITE ENNASR	AV. HEDI NOUIRA RESIDENCE OSALIS GARDEN	(71) 816.386	816.388
(A) EL GHAZELA	ARIANA	CITE EL GHAZELA	ANGLE AV. FETHI ZOUHIR ET RUE DE PALESTINE	(71) 877.716	877.901
(A) NOUVELLE ARIANA	ARIANA	NOUVELLE ARIANA	ANGLE AV. MUSTAPHA HJAJEJ ET AV. EL MILAHA	(71) 707.440	707.944
(A) LES ROSERAIES	ARIANA	ARIANA	IMMEUBLE YESMINA ANGLE AV. TAIEB M'HIRI ET RUE CHEDLY KTARI	(71) 710.748	710.833
(A) MENZAH 8	ARIANA	NOUVELLE ARIANA	IMMEUBLE MESSAI AV. OTHMEN IBN AFFANE MENZAH 8 CP	(71) 713.957	712.966
(A) LES JASMIN	ARIANA	NOUVELLE ARIANA	AV. HABIB BOURGUIBA NOUVELLE ARIANA	(71) 714.132	714.588
(A) DAR FADHAL	ARIANA	DAR FADHAL	RESIDENCE SALMA AV. TAIEB M'HIRI - LAOUINA	(70) 737.540	737.544
(A) INTILAKA	ARIANA	INTILAKA	10, AVENUE IBN KHALDOUN CITE ETTADHAMEN	(70) 664.181	664.176
(A) HAMMAM LIF	BEN AROUS	HAMMAM LIF	3, AV. HABIB BOURGUIBA	(71) 290.549	437.566
(A) RADES	BEN AROUS	RADES	37, AV. FARHAT HACHED	(71) 443.708	444.133
(A) MEGRINE	BEN AROUS	MEGRINE	GPI CARREFOUR MEGRINE	(71) 389.387	389.391
(A) FOUCHANA	BEN AROUS	FOUCHANA	2, AV. 7 NOVEMBRE	(79) 320.111	320.501
(A) BEN AROUS	BEN AROUS	BEN AROUS	IMMEUBLE NAFTI 59 AV. DE FRANCE	(71) 385.855	385.768
(A) EL MOUROUJ I	BEN AROUS	EL MOUROUJ	AV. DES MARTYRES EL MOUROUJ I	(79) 359.660	359.649
(A) EZZAHRA	BEN AROUS	EZZAHRA	IMMEUBLE « EZZAHRA CENTER » AVENUE HABIB BOURGUIBA	(79) 485.248	485.162
(A) MEGRINE	BEN AROUS	MEGRINE	N°31, AVENUE H. BOURGUIBA	(71) 427.653	429.334
(A) ZAGHOUANE	ZAGHOUANE	ZAGHOUANE	AV. DE L'INDEPENDANCE	(72) 681.617	681.717
(A) EL FAHS	ZAGHOUANE	EL FAHS	CENTRE COMMERCIAL MAJUS AV. HABIB BOURGUIBA EL FAHS	(72) 672.400	672.333
(A) HAMMAMET	NABEUL	HAMMAMET	15, AV. HABIB THAMEUR	(72) 280.317	280.989
(A) YASMINE HAMMAMET	NABEUL	HAMMAMET SUD	BOULEVARD 7 NOVEMBRE ESPLANADE	(72) 241.599	241.673
(A) NABEUL	NABEUL	NABEUL	15, AV. HABIB THAMEUR	(72) 286.256	286.923
(A) SOLIMAN	NABEUL	SOLIMAN	15, AV. HABIB BOURGUIBA	(72) 290.319	291.810
(A) DAR CHAABANE	NABEUL	D. CHAABANE	15, AV. HABIB BOURGUIBA	(72) 365.180	361.222
(A) KELIBIA	NABEUL	KELIBIA	3, AV. H. BOURGUIBA	(72) 295.384	273.346
(A) BOUARGOUB	NABEUL	BOUARGOUB	15, AV. H. BOURGUIBA	(72) 259.621	259.127

BANQUE ATTIJARI DE TUNISIE (ATTIJARI BANK)

SUCCURSALES, AGENCES, BUREAUX OUVERTS AU 31-12-2009

NOM DE L'AGENCE	GOVERNORAT	VILLE OU LOCALITE	ADRESSE	TELEPHONE	FAX
(A) MANARET HAMMAMET	NABEUL	BARAKET ESS.	AV. MED.V	(72) 226.013	226.607
(A) MENZEL TEMIME	NABEUL	MENZEL TEMIME	N°50, AV. DE L'ENVIRONNEMENT	(72) 300.522	300.523
(A) NEAPOLIS	NABEUL	NABEUL	ANGLE AVENUE HABIB THAMEUR ET RUE MARBELLA	(72) 223.495	223.510
(A) BIZERTE	BIZERTE	BIZERTE	ANGLE AV. HABIB THAMEUR-TAIEB M'HIRI	(72) 431.919	421.933
(A) BIZERTE VILLE	BIZERTE	BIZERTE	ANGLE R. HABIB THAMEUR-TAIEB M'HIRI	(72) 432.972	436.111
(A) MENZEL JEMIL	BIZERTE	ML. JEMIL	4, AV. HABIB BOURGUIBA	(72) 440.823	446.622
(A) MENZEL BOURGUIBA	BIZERTE	ML. BOURGUIBA	4, RUE 18 JANVIER 1952	(72) 464.672	464.122
(A) SOUSSE BAB-JEDID	SOUSSE	SOUSSE	ANGLE 5, AV. H. THAMEUR ET RUE DES MARTYRS	(73) 226.049	226.510
(A) SOUSSE HACHED	SOUSSE	SOUSSE	PLACE FARHAT HACHED	(73) 225.217	226.938
(A) BOUFICHA	SOUSSE	BOUFICHA	18, CITE COMMERCIALE - ROUTE ZAGHOUAN	(73) 252.082	252.144
(A) M'SAKEN	SOUSSE	M'SAKEN	18, RUE TAHAR HACHICHA	(73) 258.422	257.004
(A) SOUSSE-CENTER	SOUSSE	SOUSSE	AV. HABIB BOURGUIBA	(73) 228.530	226.592
(A) HAMMAM SOUSSE	SOUSSE	HAMMAM SOUSSE	263, ANGLE GPI & RUE D'ORAN	(73) 366.777	366.770
(A) SAHLOUL	SOUSSE	SAHLOUL	BOULEVARD YASSER ARAFAT - IMM. JEALEM	(73) 820.888	820.890
(A) SOUSSE SENGHOR	SOUSSE	SOUSSE SENGHOR	2, AV. LEOPARD CEDAR SENGHOR	(73) 213.584	213.586
(A) SOUSSE ERRIADH	SOUSSE	CITE ERRIADH	RESIDENCE HELA ROUTE PERIPHERIQUE SOUSSE MONASTIR CITE ERRIADH	(73) 306.574	306.576
(A) KSAR HELAL	MONASTIR	KSAR HELAL	13, AV. HABIB BOURGUIBA	(73) 475.211	476.033
(A) BEKALTA	MONASTIR	BEKALTA	13, RUE MED SMIDA	(73) 477.050	477.699
(A) MONASTIR	MONASTIR	MONASTIR	13, IMMEUBLE STAR	(73) 460.944	464.956
(A) ZERAMDINE	MONASTIR	ZERAMDINE	13, AV. HABIB BOURGUIBA	(73) 498.527	498.060
(A) TEBOULBA	MONASTIR	TEBOULBA	AV. 7 NOVEMBRE	(73) 479.570	479.150
(A) JAMMEL	MONASTIR	JAMMEL	13, CITE COMMERCIALE	(73) 482.070	486.359
(A) MOKNINE	MONASTIR	MOKNINE	13, AV. HABIB BOURGUIBA	(73) 474.732	476.648
(A) MONASTIR EL HELIA	MONASTIR	MONASTIR	IMMEUBLE RHIM CENTRE, AVENUE TAIEB M'HIRI	(73) 465.699	465.696
(A) BOUMERDES	MAHDIA	BOUMERDES	12, AV. FARHAT HACHED	(73) 620.058	620.193
(A) MAHDIA	MAHDIA	MAHDIA	12, AV. FARHAT HACHED	(73) 680.757	692.108
(A) EL JEM	MAHDIA	EL JEM	AV. TAIEB M'HIRI	(73) 630.198	630.166
(A) JEBINIANA	SFAX	JEBINIANA	17, PLACE 2 MARS	(74) 880.194	880.226
(A) SFAX CHEBBI	SFAX	SFAX	17, RUE ABOULKACEM CHEBBI	(74) 297.300	227.517
(A) SFAX 5 AOUT	SFAX	SFAX	17, AVENUE DU 5 AOUT	(74) 224.225	225.178
(A) SFAX EL JADIDA	SFAX	SFAX	17, RUE 7 NOVEMBRE	(74) 403.905	403.861
(A) SFAX ZEPHYR	SFAX	SFAX EL JADIDA	IMM. ZEPHYR - AV. MAJIDA BOULILA	(74) 490.170	490.172
(A) SFAX EL BOUSTEN	SFAX	SFAX EL BOUSTEN	ROUTE D'EL MAHDIA KM2	(74) 442.901	442.911
(A) SFAX THAMEUR	SFAX	SFAX EL MEDINA	ANGLE RUE H. THAMEUR ET RUE ABOU KACEM CHEBBI	(74) 297.300	220.852
(A) SFAX HACHED	SFAX	SFAX EL MEDINA	AV. FARHAT HACHED	(74) 490.804	490.803
(A) SFAX EL HABIB	SFAX	CITE EL HABIB	AV. JORDANIE CITE EL HABIB	(74) 665.765	665.770
(A) SFAX NASRIA	SFAX	SFAX	IMMEUBLE DES ETOILES 25 AV. MAJIDA BOULILA	(74) 233.177	233.175
(A) SFAX INTILAKA	SFAX	SFAX EL MEDINA	N°61, RUE HAFFOUZ	(74) 210.829	210.893
(A) SFAX MOULINVILLE	SFAX	MOULINVILLE	RESIDENCE LES JASMINES ROUTE DE TUNIS KM 1,5	(74) 232.561	232.570

BANQUE ATTIJARI DE TUNISIE (ATTIJARI BANK)

SUCCURSALES, AGENCES, BUREAUX OUVERTS AU 31-12-2009

NOM DE L'AGENCE	GOUVERNORAT	VILLE OU LOCALITE	ADRESSE	TELEPHONE	FAX
(A) SFAX LAFRANE	SFAX	SFAX	IMMEUBLE « LAFRANE CENTER » ANGLE AV. MAJIDA BOULILA ET ROUTE LAFRANE	(74) 244.052	244.026
(A) SFAX LES JARDINS	SFAX	SFAX	17, AVENUE 5 AOUT	(74) 201.209	223.120
(A) GABES	GABES	GABES	129, AV. HABIB BOURGUIBA	(75) 273.666	270.457
(A) METOUJA	GABES	METOUJA	5, AV. HABIB BOURGUIBA	(75) 371.201	370.904
(A) GABES EL MENZEL	GABES	GABES EL MENZEL	93, AV. DE LA REPUBLIQUE	(75) 275.466	276.800
(A) ZARETH	GABES	ZARRAT	AVENUE 7 NOVEMBRE	(75) 300.245	300.111
(A) MEDENINE	MEDENINE	MEDENINE	14, AV. HABIB BOURGUIBA	(75) 640.376	641.374
(A) JERBA H. SOUK	MEDENINE	JERBA	AV. HABIB BOURGUIBA	(75) 653.371	650.022
(A) ZARZIS	MEDENINE	ZARZIS	14, ROUTE DE DJERBA	(75) 694.318	684.540
(A) BEN GUERDANE	MEDENINE	BEN GUERDANE	14, AV. DES MARTYRS	(75) 713.777	710.036
(A) GHOMRASSEN	MEDENINE	GHOMRASSEN	21, AV. H. BOURGUIBA	(75) 869.147	868.951
(A) JERBA EL MAY	MEDENINE	JERBA EL MAY	14, ROUTE DE MIDOUNE	(75) 676.075	676.123
(A) REMADA	MEDENINE	REMADA	PLACE DE L'INDEPENDANCE	(75) 867.322	867.321
(A) BIR LAHMAR	MEDENINE	BIR LAHMAR	21, AV. HABIB BOURGUIBA	(75) 848.943	848.256
(B) BUREAU DE ZARZIS	MEDENINE	Z. FRANCHE	ZONE FRANCHE DE ZARZIS	(75) 684.250	681.251
(A) JERBA MIDOUN	MEDENINE	JERBA MIDOUN	ANGLE RUE H. BOURGUIBA & RUE CARTHAGE MIDOUN	(75) 733.682	733.680
(A) TATAOUIE	TATAOUIE	TATAOUIE	21, AV. FARHAT HACHED	(75) 860.863	861.252
(A) NEFTA	TOZEUR	NEFTA	22, AV. HABIB BOURGUIBA	(76) 430.666	430.388
(A) TOZEUR	TOZEUR	TOZEUR	22, AV. HABIB BOURGUIBA	(76) 452.044	462.123
(A) KEBILI	KEBILI	KEBILI	AV. HABIB BOURGUIBA	(75) 490.745	490.145
(A) DOUZ	KEBILI	DOUZ	29, RUE TAIEB MHIRI	(75) 470.449	470.926
(A) SOUK EL AHAD	KEBILI	SOUK EL AHAD	5, AV. HABIB BOURGUIBA	(75) 480.360	480.200
(A) GAFSA PLACE DU MARCHE	GAFSA	GAFSA	6, PLACE DU MARCHE	(76) 220.433	229.023
(A) METLAOUI	GAFSA	METLAOUI	6, PLACE DU 2 MARS	(76) 241.964	241.548
(A) REDEYEF	GAFSA	REDEYEF	6, AV. HABIB BOURGUIBA	(76) 251.065	252.142
(A) GAFSA TAIEB MHIRI	GAFSA	GAFSA	6, PLACE TAIEB MHIRI	(76) 221.989	225.685
(A) MOULARES	GAFSA	MOULARES	ROUTE DE REDAIEF	(76) 260.212	261.868
(A) SIDI BOUZID	SIDI BOUZID	SIDI BOUZID	19, AV. FARHAT HACHED	(76) 632.099	632.495
(A) OULED HAFFOUZ	SIDI BOUZID	OULED HAFFOUZ	19, CITE COMMERCIALE	(76) 678.324	678.350
(A) KAIROUAN	KAIROUAN	KAIROUAN	9, AV. DR. HAMDIA LAOUANI	(77) 226.902	229.444
(A) EL AGHALIBA	KAIROUAN	EL AGHALIBA	AV. BEIT EL HIKMA EL MANSOURA	(77) 281.746	281.748
(A) KASSERINE	KASSERINE	KASSERINE	10, PLACE DES MARTYRS	(77) 473.225	474.700
(A) JENDOUBA	JENDOUBA	JENDOUBA	7, RUE H. THAMEUR	(78) 603.750	604.418
(A) TABARKA	JENDOUBA	TABARKA	7, RESID. PORTOCORALLO	(78) 673.755	673.763
(A) BEJA	BEJA	BEJA	2, AVENUE DE FRANCE	(78) 451.837	454.281
(A) TAJEROUINE	LE KEF	TAJEROUINE	11, AV. HABIB BOURGUIBA	(78) 277.084	276.373
(A) LE KEF	LE KEF	LE KEF	11, AV. H. BOURGUIBA - IMM. CTAMA	(78) 200.506	202.120
(A) JERISSA	LE KEF	JERISSA	7, CITE HACHED	(78) 253.023	253.079
(A) SILIANA	SILIANA	SILIANA	AV. HABIB BOURGUIBA	(78) 872.838	872.837

BANQUE DE FINANCEMENT DES PETITES ET MOYENNES ENTREPRISES

SUCCURSALES, AGENCES, BUREAUX OUVERTS AU 31-12-2009

NOM DE L'AGENCE	GOVERNORAT	VILLE OU LOCALITE	ADRESSE	TELEPHONE	FAX
(B) SOUSSE	SOUSSE	SOUSSE	RUE CHEDLY KHAZNADAR, CENTRE D'AFFAIRES	(73) 212.022	212.021
(B) SFAX	SFAX	SFAX	5, RUE GARIBALDI, CENTRE D'AFFAIRES	(74) 220.922	224.460
(B) MEDENINE	MEDENINE	MEDENINE	IMMEUBLE ETTANMIA, OFFICE DU DEVELOPPEMENT DU SUD	(75) 643.443	642.503
(B) GABES	GABES	GABES	202 BIS, AV. FARHAT HACHED, IMMEUBLE ELHADJI 5 ^{ème} ETAGE, CENTRE D'AFFAIRES	(75) 220.499	220.592
(B) GAFSA	GAFSA	GAFSA	RUE NIL BP 46, CENTRE D'AFFAIRES	(76) 220.111	201.669
(B) SIDI BOUZID	SIDI BOUZID	SIDI BOUZID	AV. HABIB BOURGUIBA, IMMEUBLE CHERIF, CENTRE D'AFFAIRES	(76) 626.404	627.070
(B) KASSERINE	KASSERINE	KASSERINE	AV. HABIB BOURGUIBA, KASSERINE CENTRE, GUICHET UNIQUE	(77) 412.020	412.020
(B) KAIROUAN	KAIROUAN	KAIROUAN	AV. IMEM SAHNOUN, IMMEUBLE UTAP, CENTRE D'AFFAIRES	(77) 236.401	237.100
(B) SILIANA	SILIANA	SILIANA	AV. TAIEB M'HIRI OFFICE DU DEVELOPPEMENT DU NORD OUEST	(78) 872.219	872.219
(B) JENDOUBA	JENDOUBA	JENDOUBA	AV. DE L'UMA, CENTRE D'AFFAIRES	(78) 611.650	611.711
(B) BEJA	BEJA	BEJA	AV. HABIB BOURGUIBA, IMMEUBLE CTAMA 3 ^{ème} ETAGE, CENTRE D'AFFAIRES	(78) 452.000	457.000
(B) LE KEF	LE KEF	LE KEF	22, AV. MONGI SLIM, IMMEUBLE BARBOUCHE, CENTRE D'AFFAIRES	(78) 226.266	224.828

BANQUE DE L'HABITAT

SUCCURSALES, AGENCES, BUREAUX OUVERTS AU 31-12-2009

NOM DE L'AGENCE	GOVERNORAT	VILLE OU LOCALITE	ADRESSE	TELEPHONE	FAX
(S) SUCC. COMMERCIALE	TUNIS	BELVEDERE	21, AV. KHEREDDINE PACHA - 1 ^{ER} ETAGE	(71) 782.128	781.092
(S) SUCC. H. BOURGUIBA	TUNIS	TUNIS	ANGLE AV. H. BOURGUIBA ET AV. DE PARIS	(71) 337.690	335.343
(A) LE KRAM	TUNIS	LE KRAM	155 BIS, AV. HABIB BOURGUIBA	(71) 721.000	721.650
(A) LA MARSА	TUNIS	LA MARSА	AV. H. BOURGUIBA CENTRE FENISIA	(71) 775.777	749.111
(A) 9 AVRIL	TUNIS	B. SAADOUN	BD 9 AVRIL	(71) 564.019	564.025
(A) AV. DE CARTHAGE	TUNIS	AV. DE CARTHAGE	23, AV. DE CARTHAGE	(71) 353.677	352.993
(A) AV. DE LONDRES	TUNIS	AV. DE LONDRES	70, AV. DE LONDRES	(71) 343.509	343.163
(A) INTERNATIONALE	TUNIS	TUNIS	ESPACE DE TUNIS IMMEUBLE K	(71) 951.196	951.059
(A) KHAZNADAR	TUNIS	KHAZNADAR	AV. DE L'INDEPENDANCE IMM. STAR	(71) 500.493	515.159
(A) ALAIN SAVARY	TUNIS	ALAIN SAVARY	ROUTE X 2; ANGLE ALAIN SAVARY	(71) 784.514	787.474
(A) AHMED TLILI	TUNIS	TUNIS	AV. AHMED TLILI	(71) 338.079	336.066
(A) SIDI HASSINE SEJOURMI	TUNIS	SIDI H. SEJOURMI	113, RUE 42800 ROUTE EATTAR	(71) 934.780	934.977
(S) SUCC. DES PARTICULIERS	TUNIS	TUNIS	21, AV. K. PACHA RDC	(71) 782.128	781.092
(A)* AV. HEDI CHAKER	TUNIS	AV. HEDI CHAKER	85, AV. HEDI CHAKER	(71) 846.219	846.631

(*) Il existe un bureau BAD rattaché à l'agence Hédi Chaker.

BANQUE DE L'HABITAT

SUCCURSALES, AGENCES, BUREAUX OUVERTS AU 31-12-2009

NOM DE L'AGENCE	GOVERNORAT	VILLE OU LOCALITE	ADRESSE	TELEPHONE	FAX
(A) AOUINA	TUNIS	AOUINA	RESIDENCE JANNET II RVE 544 RELIANT LA SOUKRA ET LA MARSA	(70) 737.072	737.075
(A) BARDO	MANOUBA	BARDO	60, AV. HABIB BOUGATFA	(71) 510.886	510.893
(A) EZZAHRA	BEN AROUS	EZZAHRA	AV. HABIB BOURGUIBA	(71) 482.100	482.052
(A) MEGRINE	BEN AROUS	MEGRINE	AV. HABIB BOURGUIBA	(71) 429.555	429.580
(A) BEN AROUS	BEN AROUS	BEN AROUS	7, AV. DE FRANCE	(71) 389.386	389.298
(A) EL MOUROUJ	BEN AROUS	EL MOUROUJ I	IMM. MAHOU, AV. HABIB THAMEUR	(79) 359.139	359.199
(A) HAMMAM-LIF	BEN AROUS	HAMMAM -LIF	AV. DE LA REPUBLIQUE	(71) 438.828	439.296
(A) NOUV. MEDINA	BEN AROUS	NOUV. MEDINA	304, AV. F. IBN ABDELAZIZ N. MED	(71) 310.505	310.533
(A) BIR EL KASSAA	BEN AROUS	BIR EL KASSAA	RUE DU LIN IMM. BAB TUNIS	(71) 389.200	387.033
(A) RADES	BEN AROUS	RADES	ENTRÉE DU VILLAGE MEDITERRANEEN	(71) 463.400	465.222
(A) HAMMAM CHATT	BEN AROUS	HAMMAM CHATT	PLACE 7 NOVEMBRE	(79) 412.667	412.888
(A) MHAMDIA	BEN AROUS	MHAMDIA	ROUTE NATIONALE N°3-EL MHAMDIA CENTER	(71) 304.400	304.450
(A) ARIANA	ARIANA	ARIANA	AV. H. BOURGUIBA - ARIANA CENTER	(71) 706.680	705.643
(A) CHARGUIA	ARIANA	CHARGUIA	42, RUE 8600 ZONE INDUSTRIELLE	(71) 770.035	772.041
(A) EL MENZAHV	ARIANA	EL MENZAHV	3, RUE CHEIKH MOHAMED ZAGHOUBANI	(71) 755.721	235.509
(A) ETTADHAMEN	ARIANA	ETTADHAMEN	CITE ETTADHAMEN ANGLE RNC 3 I	(71) 548.321	548.566
(A) ENNASR	ARIANA	ENNASR	AV. L'ERE NOUVELLE RESIDENCE SALAMBO	(71) 828.366	828.347
(A) KELIBIA	NABEUL	KELIBIA	AV. ALI BELAHOUANE	(72) 274.557	274.559
(A) NABEUL	NABEUL	NABEUL	30, AV. H. BOURGUIBA	(72) 220.267	287.573
(A) ZAOUIT DJEDIDI	NABEUL	ZAOUIT DJEDIDI	AV. 20 MARS ZAOUIET DJEDIDI	(72) 370.875	370.549
(A) GROMBALIA	NABEUL	GROMBALIA	AV. H. BOURGUIBA	(72) 256.376	257.183
(A) HAMMAMET	NABEUL	HAMMAMET	AV. H. BOURGUIBA	(72) 282.120	283.700
(A) ZAGHOUAN	ZAGHOUAN	ZAGHOUAN	AV. 7 NOVEMBRE	(72) 675.498	676.998
(A) BIZ. KHALDOUN	BIZERTE	BIZ. KHALDOUN	ANGLE DE LA RUE D'ALGER ET RUE D'ESPAGNE	(72) 420.650	421.750
(A) BIZERTE THAALBI	BIZERTE	BIZERTE	ANGLE AV. H. BOURGUIBA & THAALBI	(72) 431.903	434.150
(A) MENZEL BOURGUIBA	BIZERTE	MENZ. BOURG.	AV. DE L'INDEPENDANCE	(72) 464.650	464.675
(A) AOUSJA	BIZERTE	AOUSJA	AVENUE DE L'ENVIRONNEMENT	(72) 402.999	403.488
(A) RAFRAF	BIZERTE	RAFRAF	AV. 7 NOVEMBRE - PLACE RMILA	(72) 455.622	455.711
(A) MATEUR	BIZERTE	MATEUR	AV. TAÏEB MHIRI	(72) 485.060	485.344
(A) MENZEL ABDERAHMEN	BIZERTE	MENZEL ABDERAHMEN	AV. DE L'ENVIRONNEMENT RTE. DE MENZEL JMIL	(72) 570.901	570.949
(A) CHATT MARIEM	SOUSSE	CHATT MARIEM	ROUTE TOURISTIQUE SOUSSE HERGLA	(73) 248.631	248.633
(A) HAMMAM SOUSSE	SOUSSE	H. SOUSSE	AV. 7 NOVEMBRE	(73) 362.233	362.262
(A) SOUSSE HACHED	SOUSSE	S. HACHED	CITE FARHAT HACHED	(73) 229.686	229.688
(A) SOUSSE INDEP.	SOUSSE	S. INDEPENDANCE	RUE MONGI SLIM RESIDENCE EL HANA RTE. DE LA CORNICHE	(73) 202.510	202.512
(A) SOUSSE RIADH	SOUSSE	SOUSSE RIADH	RUE JAAFAR IBN ABI TALEB	(73) 304.913	300.267
(A) SOUSSE KANTAOUI	SOUSSE	SOUSSE	PORT KANTAOUI COMPLEXE LES MAISONS DES JARDINS	(73) 348.974	348.976
(A) M'SAKEN	SOUSSE	M'SAKEN	ANG. AV. TAÏEB HACHICHA RUE DES ORANGES	(73) 265.788	265.790
(A) SOUSSE KHEZAMA	SOUSSE	SOUSSE KHEZAMA	BOULEVARD 7 NOVEMBRE	(73) 276.700	276.702
(A) BOUFICHA	SOUSSE	BOUFICHA	AVENUE DE L'ENVIRONNEMENT	(73) 252.811	252.813

BANQUE DE L'HABITAT

SUCCURSALES, AGENCES, BUREAUX OUVERTS AU 31-12-2009

NOM DE L'AGENCE	GOVERNORAT	VILLE OU LOCALITE	ADRESSE	TELEPHONE	FAX
(A) SOUSSE JAWHARA	SOUSSE	SOUSSE	ANGLE AV. IBN EL JAZZAR ET RUE ESSAKLI	(73) 203.325	203.327
(A) JEMMEL	MONASTIR	JEMMEL	70, RUE KASSAS JEMMEL	(73) 483.501	483.500
(A) MONASTIR	MONASTIR	MONASTIR	PLACE 7 NOVEMBRE	(73) 448.957	463.444
(A) KSAR HELLAL	MONASTIR	KSAR HELLAL	RUE HANNIBAL	(73) 475.310	475.303
(A) MONASTIR LEADER	MONASTIR	MONASTIR	9, RUE DU LEADER	(73) 461.911	447.187
(A) KARKAR	MAHDIA	KARKAR	GPI ROUTE NATIONALE KARKAR	(73) 629.145	629.161
(A) MAHDIA	MAHDIA	MAHDIA	106, AV. H. BOURGUIBA	(73) 681.863	694.355
(A) SFAX C. BEJAOUI	SFAX	BEJAOUI	RUE COMMANDANT BEJAOUI	(74) 226.372	225.512
(A) SFAX CITE JARDIN	SFAX	SFAX CITE JARDIN	CITE DES JARDINS - EL BOUSTEN	(74) 221.208	221.281
(A) SFAX HEDI CHAKER	SFAX	HEDI CHAKER	89, ANG. H.CHAKER & H.THAMEUR	(74) 226.027	225.574
(A) SFAX JEDIDA	SFAX	JEDIDA	RUE JARDIN MOULINVILLE	(74) 401.719	401.721
(A) SFAX SIDI MANSOUR	SFAX	SFAX SIDI MANSOUR	ROUTE SIDI MANSOUR KM 0,5	(74) 442.008	442.012
(A) SFAX ROUTE DE GABES	SFAX	SFAX	AV. DE L'ENVIRONNEMENT ROUTE DE GABES Km 2,5	(74) 451.530	451.095
(A) SFAX EZZIT	SFAX	SFAX	RTE. DE TUNIS KM 8 EL SEDDRA SAKIET EZZIT	(74) 861.905	861.877
(A) GABES	GABES	GABES	162, AV. FARHAT HACHED	(75) 272.587	275.182
(A) BEN GUERDANE	MEDENINE	BEN GUERDANE	AV. DE TUNIS	(75) 712.383	712.375
(A) JERBA MIDOUN	MEDENINE	JERBA MIDOUN	AV. SALAH BEN YOUSSEF	(75) 732.833	732.835
(A) ZARZIS	MEDENINE	ZARZIS	RUE FARHAT HACHED	(75) 694.358	683.375
(A) JERBA H. SOUK	MEDENINE	DJERBA H. SOUK	147, RUE ABDELKHADHI	(75) 652.405	620.276
(A) MEDENINE	MEDENINE	MEDENINE	AV. MANSOUR EL HOUCHE IMMEUBLE FATH MOHAMED	(75) 644.620	644.622
(A) KEBILI	KEBILI	KEBILI	RUE NALOUT KEBILI	(75) 491.236	490.154
(A) TATAOUINE	TATAOUINE	TATAOUINE	RUE FARHAT HACHED	(75) 862.317	862.316
(A) BIR LAHMAR	TATAOUINE	TATAOUINE	ANGLE DE L'AVENUE H. BOURGUIBA ET RTE. HANNIBAL BIR LAHMAR	(75) 848.020	848.026
(A) GAFSA	GAFSA	GAFSA	27, AV. TAIEB M'HIRI	(76) 221.566	222.133
(A) TOZEUR	TOZEUR	TOZEUR	AV. FARHAT HACHED	(76) 453.264	452.207
(A) SIDI BOUZID	S.BOUZID	S.BOUZID	AV. HABIB BOURGUIBA	(76) 627.415	627.825
(A) KAIROUAN CENTRE	KAIROUAN	KAIROUAN	4051, AV. DE MAHDIA	(77) 227.757	227.885
(A) KAIROUAN IBN JAZZAR	KAIROUAN	KAIROUAN	RUE IBN JAZZAR	(77) 238.824	238.826
(A) KASSERINE	KASSERINE	KASSERINE	AV.T.M'HIRI. IMM.BS	(77) 474.850	472.390
(A) JENDOUBA	JENDOUBA	JENDOUBA	61, AV. HEDI CHAKER	(78) 612.812	612.965
(A) BOUSSALEM	JENDOUBA	BOUSSALEM	AV. 20 MARS 1934	(78) 634.360	634.444
(A) TABARKA	JENDOUBA	TABARKA	AVENUE HABIB BOURGUIBA	(78) 670.200	670.900
(A) BEJA	BEJA	BEJA	ANG. AV. H. BOURGUIBA & A. IBN ZIAD	(78) 454.400	455.228
(A) MEDJEZ EL BAB	BEJA	MEDJEZ EL BAB	AV. H. BOURGUIBA	(78) 563.250	563.500
(A) LE KEF	LE KEF	LE KEF	BD. MONGI SLIM	(78) 224.462	225.707
(A) SILIANA	SILIANA	SILIANA	AV. 18 JANVIER 1952 IMM.BNA	(78) 872.854	872.844

BANQUE DE TUNISIE

SUCCURSALES, AGENCES, BUREAUX OUVERTS AU 31-12-2009

NOM DE L'AGENCE	GOUVERNORAT	VILLE OU LOCALITE	ADRESSE	TELEPHONE	FAX
(B) EL MANAR	TUNIS	EL MANAR	5, AV. TAHAR BEN AMMAR	(71) 883.545	886.849
(S) TUNIS AV. FRANCE (succursale particuliers)	TUNIS	TUNIS B. BHAR	3, AVENUE DE FRANCE	(71) 340.544	335.126
(S) TUNIS RUE DE ROME (succursale entreprises)	TUNIS	TUNIS B. BHAR	4, RUE DE ROME	(71) 340.544	352.321
(B) LE KRAM	TUNIS	LE KRAM	AV. HABIB BOURGUIBA	(71) 731.036	730.188
(B) LA GOULETTE	TUNIS	LA GOULETTE	2, AV. FARHAT HACHED	(71) 735.226	736.740
(A) CARTHAGE	TUNIS	CARTHAGE	103, AV. HABIB BOURGUIBA	(71) 789.918	749.436
(A) BAB SAADOUN	TUNIS	TUNIS	35, AVENUE HABIB BOUGATFA	(71) 560.578	264.093
(A) BAB MENARA	TUNIS	TUNIS	9, BD. BAB MENARA	(71) 562.552	565.304
(A) LIBERTE	TUNIS	TUNIS	22, AVENUE DE LA LIBERTE	(71) 345.470	333.176
(B) BAB EL KHADHRA	TUNIS	BAB EL KHADHRA	51, AVENUE DE LYON	(71) 840.996	780.263
(A) MUTUELLEVILLE	TUNIS	MUTUELLEVILLE	71, RUE DU 1 ^{ER} JUIN	(71) 786.040	797.853
(B) IBN KHALDOUN	TUNIS	IBN KHALDOUN	ROUTE MC.130 SHELL CITE ETTAHRIR	(71) 503.030	581.900
(A) MOHAMED V	TUNIS	TUNIS MED V	51, AV. MOHAMED V	(71) 788.975	780.490
(A) EL MENZAH I	TUNIS	EL MENZAH I	8, ALLEES DE L'ARIANA	(71) 233.885	751.299
(A) SIEGE	TUNIS	TUNIS	2, RUE DE TURQUIE	(71) 332.188	346.024
(B) LA MARSА	TUNIS	LA MARSА	CENTRE ZEPHIR MARSА PLAGЕ	(71) 743.486	743.092
(B) EL MANAR EL SAOUD	TUNIS	EL MANAR	16, RUE ROI ABDELAZIZ EL SAOUD	(70) 861.544	861.507
(B) KHEREDDINE PACHA	TUNIS	KHEREDDINE PACHA	45, AV. KHEREDDINE PACHA	(71) 906.282	903.528
(B) CARTHAGE SALAMBO	TUNIS	CARTHAGE SALAMBO	9, RUE FARHAT HACHED	(71) 730.319	730.216
(B) CHARGUIA I	TUNIS	CHARGUIA I	Z.I. CHARGUIA	(71) 791.065	771.738
(B) ARIANA	ARIANA	ARIANA	32, RUE DES HORTENSIAS	(71) 715.152	719.761
(B) CHARGUIA II	ARIANA	CHARGUIA II	30, RUE L'ARTISANAT - Z.I. ARIANA-AERP.	(71) 700.842	701.313
(B) ARIANA CENTRE	ARIANA	ARIANA	8-10, AV. DE CARTHAGE	(70) 730.654	730.665
(B) EL GHAZELA	ARIANA	ARIANA	RUE FATHI ZOUHEIR N°116-ROUTE RAOUED	(71) 512.430	512.580
(B) OUED ELLIL	MANOUBA	OUED ELLIL	ROUTE DE MATEUR Km 10	(71) 535.436	536.545
(B) MANOUBA	MANOUBA	MANOUBA	PLACE HABIB BOURGUIBA	(71) 520.306	520.313
(A) KSAR SAID	MANOUBA	KSAR SAID	ZONE INDUSTRIELLE-KSAR SAID	(71) 546.213	545.788
(A) HAMMAM-LIF	BEN AROUS	HAMMAM-LIF	101, AV. DE LA REPUBLIQUE	(71) 438.233	438.344
(B) RADES	BEN AROUS	RADES	41, AV. FARHAT HACHED	(71) 440.966	442.060
(A) MEGRINE	BEN AROUS	MEGRINE	ROUTE DE SOUSSE Km 5	(71) 296.255	432.487
(B) MEGRINE CENTRE	BEN AROUS	MEGRINE	CENTRE COMMERCIAL	(71) 433.070	433.070
(B) HAMMAM LIF II	BEN AROUS	HAMMAM LIF	19, AV. H. BOURGUIBA	(71) 291.421	292.088
(A) MENZEL BOURGUIBA	BIZERTE	M.BOURGUIBA	13, AV. DU 3 AOUT	(72) 464.456	463.008
(A) MATEUR	BIZERTE	MATEUR	PLACE DE TUNIS	(72) 465.053	466.115
(S) BIZERTE	BIZERTE	BIZERTE	4, RUE D'ALGERIE	(72) 431.963	443.966
(A) GROMBALIA	NABEUL	GROMBALIA	13, AV. H.BOURGUIBA	(72) 255.031	257.307
(B) MENZEL BOUZELFA	NABEUL	ML. BOUZELFA	50, AV. H. BOURGUIBA	(72) 292.496	253.666
(B) BENI KHALLED	NABEUL	BENI KHALLED	AV. 7 NOVEMBRE 1987	(72) 371.796	370.511

BANQUE DE TUNISIE

SUCCURSALES, AGENCES, BUREAUX OUVERTS AU 31-12-2009

NOM DE L'AGENCE	GOUVERNORAT	VILLE OU LOCALITE	ADRESSE	TELEPHONE	FAX
(B) KORBA	NABEUL	KORBA	66, AV. HABIB BOURGUIBA	(72) 384.017	386.212
(A) HAMMAMET	NABEUL	HAMMAMET	AV. HABIB BOURGUIBA	(72) 280.119	281.403
(A) MENZEL TEMIME	NABEUL	ML TEMIME	AV. HABIB BOURGUIBA	(72) 344.831	345.063
(A) NABEUL	NABEUL	NABEUL	AV. HABIB THAMEUR	(72) 285.834	222.660
(B) YASMINE HAMMAMET	NABEUL	YASMINE HAMMAMET	YASMINE HAMMAMET RESIDENCE LE CORAIL	(72) 240.413	240.427
(A) ZAGHOUAN	ZAGHOUAN	ZAGHOUAN	AV. 7 NOVEMBRE	(72) 674.481	675.664
(A) MAHDIA	MAHDIA	MAHDIA	PLACE DU 1 ^{ER} MAI	(73) 681.007	695.003
(B) REJICH	MAHDIA	REJICH	AV. H. BOURGUIBA	(73) 640.087	688.537
(B) KSOUR ESSEF	MAHDIA	KSOUR ESSEF	I, AV. HEDI CHAKER	(73) 665.838	664.510
(A) MONASTIR	MONASTIR	MONASTIR	PLACE DE L'INDEPENDANCE	(73) 461.057	467.377
(B) SAHLINE	MONASTIR	SAHLINE	PLACE 7 NOVEMBRE	(73) 525.463	525.464
(A) KSAR HELLAL	MONASTIR	KSAR HELLAL	BD. H. BOURGUIBA	(73) 476.109	472.690
(B) SAYADA	MONASTIR	SAYADA	AV. HABIB BOURGUIBA	(73) 430.380	430.875
(B) TEBOULBA	MONASTIR	TEBOULBA	PLACE DU 23 JANVIER 1952	(73) 479.200	492.800
(B) BEKALTA	MONASTIR	BEKALTA	RUE AHMED MACHTA	(73) 477.100	477.811
(A) JEMMEL	MONASTIR	JEMMEL	158, AV. HABIB BOURGUIBA	(73) 486.072	487.877
(S) SOUSSE	SOUSSE	SOUSSE	PLACE DE L'INDEPENDANCE	(73) 225.887	226.517
(B) AKOUDA	SOUSSE	AKOUDA	RUE ALI LADHARI	(73) 356.333	256.332
(B) HERGLA	SOUSSE	HERGLA	AV. HABIB BOURGUIBA	(73) 251.155	251.100
(B) SOUSSE BAB JEDID	SOUSSE	SOUSSE	21, AV. MOHAMED ALI	(73) 226.224	229.622
(B) ENFIDHA	SOUSSE	ENFIDHA	CENTRE COMMERCIAL	(73) 250.490	250.088
(B) SAHLOUL	SOUSSE	SAHLOUL	IMMEUBLE CITY CENTER	(73) 369.605	369.608
(B) KALAA KEBIRA	SOUSSE	KALAA KEBIRA	RUE DU 18 JANVIER	(73) 353.566	353.565
(B) SOUSSE KHEZAMA	SOUSSE	SOUSSE	IMMEUBLE HAMDY RUE JAWHARA ESSAHEL RNI	(73) 243.757	243.756
(S) SFAX	SFAX	SFAX	AV. HABIB BOURGUIBA	(74) 227.542	227.768
(B) SFAX BAB JEBLI	SFAX	SFAX	71, AV. DES MARTYRS	(74) 223.281	223.798
(B) SFAX NASRIA	SFAX	S.NASRIA	ROUTE DE GREMDA	(74) 242.645	241.852
(B) SFAX ARIANA	SFAX	SFAX ARIANA	ROUTE BORJ BOURGUIBA	(74) 238.688	238.092
(B) SAKIET EZZIT	SFAX	SAKIET EZZIT	AV. HABIB BOURGUIBA	(74) 859.721	859.731
(B) SFAX BAB BHAR	SFAX	SFAX	RDC IMMEUBLE OFFICE NATIONAL DE L'HUILE	(74) 859.722	859.731
(B) SFAX JADIDA	SFAX	SFAX	AV. 7 NOVEMBRE	(74) 400.671	400.672
(A) GABES	GABES	GABES	BD. HABIB BOURGUIBA	(75) 270.493	275.063
(B) EL HAMMA	GABES	EL HAMMA	51, AV. H. BOURGUIBA	(75) 331.108	331.941
(A) ZARZIS	MEDENINE	ZARZIS	AV. HABIB BOURGUIBA	(75) 694.024	681.971
(A) JERBA HOUMET SOUK	MEDENINE	JERBA.H.SOUK	AV. HABIB BOURGUIBA	(75) 650.005	651.496
(B) JERBA MIDOUN	MEDENINE	JERBA MIDOUN	CENTRE COMMERCIAL	(75) 657.688	658.064
(A) MEDENINE	MEDENINE	MEDENINE	RUE 18 JANVIER	(75) 642.937	643.063
(A) BEN GUERDANE	MEDENINE	BEN GUERDANE	12, AV. 2 MARS 1934	(75) 710.031	711.413
(A) GAFSA	GAFSA	GAFSA	12, RUE MILOUD	(76) 224.022	225.653

BANQUE DE TUNISIE

SUCCURSALES, AGENCES, BUREAUX OUVERTS AU 31-12-2009

NOM DE L'AGENCE	GOUVERNORAT	VILLE OU LOCALITE	ADRESSE	TELEPHONE	FAX
(B) TOZEUR	TOZEUR	TOZEUR	113, AV. HABIB BOURGUIBA	(76) 461.777	462.550
(A) KAIROUAN	KAIROUAN	KAIROUAN	AV. DOCTEUR LAOUANI	(77) 229.244	226.677
(B) SIDI AMOR BOUHAJLA	KAIROUAN	S.A. BOUHAJLA	RUE HABIB THAMEUR	(77) 266.065	266.228
(A) BEJA	BEJA	BEJA	31, AVENUE DE FRANCE	(78) 450.045	452.386
(A) MEDJEZ EL BAB	BEJA	MEDJEZ EL BAB	AV. FARHAT HACHED	(78) 460.014	460.620
(A) JENDOUBA	JENDOUBA	JENDOUBA	14, RUE TAIEB M'HIRI	(78) 603.015	603.793
(A) BOUSALEM	JENDOUBA	BOUSALEM	RUE KHEREDDINE	(78) 639.821	638.289
(A) GHARDIMAOU	JENDOUBA	GHARDIMAOU	AV. H. BOURGUIBA	(78) 660.016	660.288
(A) TABARKA	JENDOUBA	TABARKA	RUE DE LA DÉLÉGATION RÉSID-LE CORAIL	(78) 670.799	671.466
(A) LE KEF	LE KEF	LE KEF	2, RUE D'ALGER	(78) 200.768	202.858
(B) DAHMANI	LE KEF	DAHMANI	PLACE 7 NOVEMBRE	(78) 280.053	280.345
(A) SILIANA	SILIANA	SILIANA	AV. DE L'INDEPENDANCE	(78) 870.033	870.419
BOX DE CHANGE					
(A) AV. DE FRANCE	TUNIS	TUNIS	AVENUE DE FRANCE	(71) 334.004	352.321
(B) TUNIS CARTHAGE	TUNIS	TUNIS	AEROPORT TUNIS CARTHAGE	(71) 806.126	806.682
(B) PLACE 7 NOVEMBRE	TUNIS	TUNIS	PLACE 7 NOVEMBRE	(71) 332.188	346.024

BANQUE DE TUNISIE ET DES EMIRATS

SUCCURSALES, AGENCES, BUREAUX OUVERTS AU 31-12-2009

NOM DE L'AGENCE	GOUVERNORAT	VILLE OU LOCALITE	ADRESSE	TELEPHONE	FAX
(A) LES BERGES DU LAC	TUNIS	LES BERGES DU LAC	RUE DU LACTURKANA	(71) 960.688	960.644
(A) CENTRALE	TUNIS	TUNIS	7, RUE MOHAMED BADRA	(71) 288.012	288.960
(A) BARDO	TUNIS	BARDO	AVENUE HABIB BOUGHATFA	(71) 501.350	501.445
(A) ENNASR II	ARIANA	ENNASR II	51, AV. HEDI NOUIRA	(70) 830.390	830.399
(A) ARIANA	ARIANA	ARIANA	1, AVENUE ABOU EL KACEM ECHABBI	(71) 709.346	709.339
(A) MEGRINE	BEN AROUS	MEGRINE	55, AV. HABIB BOURGUIBA	(71) 425.088	425.908
(A) BIZERTE	BIZERTE	BIZERTE	AVENUE HABIB BOURGUIBA	(72) 424.788	424.905
(A) SOUSSE	SOUSSE	SOUSSE	IMM. NOUR BD. YASSER ARAFAT	(73) 821.400	821.401
(A) SFAX	SFAX	SFAX	AVENUE MAJIDA BOULILA	(74) 402.023	402.006

BANQUE FRANCO-TUNISIENNE

SUCCURSALES, AGENCES, BUREAUX OUVERTS AU 31-12-2009

NOM DE L'AGENCE	GOVERNORAT	VILLE OU LOCALITE	ADRESSE	TELEPHONE	FAX
(A) CENTRALE	TUNIS	TUNIS	15 ANGLE ALI BACH HAMBA ET MOKHTAR ATTIA	(71) 344.545	348.717
(A) LA MONNAIE	TUNIS	TUNIS	42, RUE HEDI NOUIRA	(71) 349.022	346.223
(A) JAZIRA	TUNIS	TUNIS	11, AV. BAB JEDID	(71) 323.499	323.499
(A) MONTPLAISIR	TUNIS	TUNIS	RUE 8365 MONTPLAISIR	(71) 903.755	903.051
(A) ARIANA	ARIANA	ARIANA	13, AV. H. BOURGUIBA	(71) 718.932	715.145
(A) M. GROS	BEN AROUS	BEN AROUS	SOTUMAG	(71) 389.932	389.932
(A) SFAX	SFAX	SFAX	9, RUE LEOPOLD SENGHOR	(74) 228.407	228.202

BANQUE INTERNATIONALE ARABE DE TUNISIE

SUCCURSALES, AGENCES, BUREAUX OUVERTS AU 31-12-2009

NOM DE L'AGENCE	GOVERNORAT	VILLE OU LOCALITE	ADRESSE	TELEPHONE	FAX
(A) TUNIS	TUNIS	TUNIS	12, AV. DE FRANCE	(71) 337.944	336.919
(A) EL DJAZIRA I	TUNIS	TUNIS	1, RUE DE L'ALGERIE	(71) 325.428	333.045
(A) EL DJAZIRA II	TUNIS	TUNIS	53, RUE EL JAZIRA	(71) 345.850	342.622
(A) TUNIS MEDINA	TUNIS	TUNIS	14, RUE DE LA KASBA	(71) 353.191	352.915
(A) AV. H.B. (Cptr. Comm.)	TUNIS	TUNIS	70-72, AV. HABIB BOURGUIBA (CENT. D'AFFAIRES)	(71) 340.657	351.009
(A) AV. H.B. (Cptr. part.)	TUNIS	TUNIS	70,72, AV. HABIB BOURGUIBA (PART 61)	(71) 340.671	336.034
(A) ABOUS NAWAS	TUNIS	TUNIS	C.COMMERCIAL ABOU NAWAS TUNIS	(71) 346.434	347.524
(A) AV. H.B. (4 ^e . Ag. Siège)	TUNIS	TUNIS	68, AV. HABIB BOURGUIBA (AG 59)	(71) 347.042	335.398
(A) AV. DE PARIS	TUNIS	TUNIS	23, AVENUE DE PARIS	(71) 338.361	331.458
(A) AV. MOHAMED V	TUNIS	TUNIS	60, AV. MOHAMED V	(71) 785.787	785.503
(A) LAFAYETTE	TUNIS	TUNIS	RUE DU KOWEIT LAFAYETTE PP B5	(71) 782.954	782.850
(A) RUE D'EGYPTE	TUNIS	TUNIS	3, RUE D'EGYPTE	(71) 786.743	832.261
(A) EL MENZAH I	TUNIS	EL MENZAH I	CITE MAHRAJENE	(71) 783.290	793.395
(A) AV. DE CARTHAGE	TUNIS	TUNIS	72, AV. DE CARTHAGE	(71) 347.483	347.483
(A) AV. HEDI CHAKER	TUNIS	TUNIS	44, AV. HEDI CHAKER	(71) 780.173	781.583
(A) MONTPLAISIR	TUNIS	MONTPLAISIR	RUE 8300 BOURJEL	(71) 901.455	901.320
(A) SIDI BOUSAID	TUNIS	SIDI BOU SAID	17, BIS AV. 7 NOVEMBRE	(71) 776.643	776.780
(A) LE KRAM	TUNIS	LE KRAM	246, AV. HABIB BOURGUIBA	(71) 730.037	733.320
(A) LE BARDO	TUNIS	BARDO	6, AV. HABIB BOURGUIBA	(71) 512.811	511.785
(A) EL OUARDIA	TUNIS	EL OUARDIA	82, AV. 15 OCTOBRE 1963	(71) 390.445	494.560
(A) EL MANAR	TUNIS	EL MANAR	3, AV. TAHAR BEN AMMAR	(71) 880.433	880.344
(A) BAB SOUIKA	TUNIS	TUNIS	C.COMMERCIAL LOCAL N°10 BAB SOUIKA	(71) 570.658	570.678
(A) J.ABDENNACEUR	TUNIS	TUNIS	1, RUE J.ABDENNACEUR	(71) 349.433	351.700
(A) EL HAFSIA	TUNIS	TUNIS	PL. HAFSIA ANG.R. SIDI BOUHADID	(71) 330.308	333.788
(A) LES BERGES DU LAC	TUNIS	LES BERGES	C.COMMERCIAL DES BERGES DU LAC	(71) 761.424	761.216
(A) TUNIS	TUNIS	TUNIS	70-72, AV. H. BOURGUIBA (C. INT 71)	(71) 340.699	347.751

BANQUE INTERNATIONALE ARABE DE TUNISIE

SUCCURSALES, AGENCES, BUREAUX OUVERTS AU 31-12-2009

NOM DE L'AGENCE	GOUVERNORAT	VILLE OU LOCALITE	ADRESSE	TELEPHONE	FAX
(A) TUNIS	TUNIS	TUNIS	25, AV. DE PARIS	(71) 338.017	337.420
(A) EL MANAR	TUNIS	EL MANAR	CENTRE ALYSSA, RUE MALAGA	(71) 874.530	874.624
(A) EZZAHROUNI	TUNIS	EZZAHROUNI	59, AV. ENNAKHIL	(71) 585.800	844.774
(A) LA MARSА	TUNIS	LA MARSА	16, AV. 7 NOVEMBRE	(71) 774.040	774.084
(A) LA MARSА	TUNIS	LA MARSА	1, RUE ABDELHAFIDH EL MAKKI	(71) 776.611	776.757
(A) LAFAYETTE	TUNIS	TUNIS	RUE DU KOWEIT LAFAYETTE PME	(71) 785.620	782.850
(A) TUNIS	TUNIS	TUNIS	70-72, AV. H. BOURGUIBA (AG. PERSONNEL)	(71) 256.029	340.950
(A) EL MENZAH VII	TUNIS	EL MENZAH VII	CITE LATIF-EL MENZAH VII	(71) 753.453	753.900
(A) TUNIS	TUNIS	EL BOUHАIRА	EL BOUHАIRА	(71) 963.717	963.717
(A) EL MENZAH VI	TUNIS	EL MENZAH VI	CITE JAMIL	(71) 750.909	750.216
(A) CENTRE URBAIN NORD	TUNIS	CENTRE URBAIN NORD	AV. 7 NOVEMBRE	(70) 728.550	728.551
(A) CHARGUIA	ARIANA	CHARGUIA	CHARGUIA (Z. INDUSTRIELLE)	(71) 785.923	787.522
(A) TUNISAIR	ARIANA	ARIANA	15, RUE 9105 Z.I. GHARGUIA (T-AIR)	(71) 785.923	700.874
(A) ARIANA	ARIANA	ARIANA	5, RUE DE SALAMBO	(71) 713.275	719.442
(A) CARNOY	ARIANA	CARNOY	8, AV. DE LA LIBERTE EL MENZAH V	(71) 231.300	235.444
(A) ARIANA	ARIANA	GEANT TUNIS CITY	CENTRE COMMERCIAL TUNIS CITY GEANT SABALET BEN AMMAR	(70) 836.122	836.121
(A) ENNASR	ARIANA	ENNASR	9, AV. NELLE ERE CITE ENNASR	(71) 875.685	875.688
(A) ARIANA	ARIANA	ARIANA NORD	ANGLE AV. ENVIRON. ET AV. A. K. CHEBBI	(71) 706.100	708.744
(A) ENNASR	ARIANA	ENNASR	AV. HEDI NOUIRA CITE ENNASR	(70) 830.008	830.007
(A) ARIANA	ARIANA	ARIANA	5, RUE DE SALAMBO	(71) 716.683	716.821
(A) SOUKRA	ARIANA	SOUKRA	COMPLEXE IMMOBILIER CITY II AV. UNION MAGREBIN	(70) 697.010	697.110
(A) OUED ELLIL	ARIANA	OUED ELLIL	ANGLE AV. H. BOURGUIBA ET AV. DE LA REPUBLIQUE	(71) 535.007	535.024
(A) BEN AROUS	BEN AROUS	BEN AROUS	AV. HABIB BOURGUIBA	(71) 382.889	383.023
(A) EL M'GHIRA	BEN AROUS	EL M'GHIRA	Z.I. M'GHIRA FOUCHANA	(79) 408.054	408.084
(A) MEGRINE	BEN AROUS	MEGRINE	55, AV. HABIB BOURGUIBA	(71) 433.595	299.266
(A) H. LIF	BEN AROUS	H. LIF	ANG. AV. DE LA REPUB.-GPI	(71) 711.600	294.700
(A) BOUMHEL	BEN AROUS	BOUMHEL	RESIDENCE EL AHMADI AV. DE L'ENVIRONNEMENT BOUMHEL EL BASSATINE	(71) 290.162	290.039
(A) EZZAHRA	BEN AROUS	EZZAHRA	ANGLE AV. H. BOURGUIBA ET RUE DE BIZERTE	(71) 481.266	481.240
(A) MANOUBA	MANOUBA	MANOUBA	AV. HABIB BOURGUIBA	(71) 520.033	520.020
(A) BIZERTE	BIZERTE	BIZERTE	RUE MONCEF BEY	(72) 433.711	433.862
(A) MENZEL JMIL	BIZERTE	MENZEL JMIL	IMMEUBLE EL HANA AV. 7 NOVEMBRE	(72) 491.744	491.848
(A) MATEUR	BIZERTE	MATEUR	AV. HABIB BOURGUIBA	(72) 466.598	468.222
(A) EL ALIA	BIZERTE	EL ALIA	AV. HABIB BOURGUIBA	(72) 442.674	442.804
(A) UTIQUE	BIZERTE	UTIQUE	UTIQUEVILLE	(72) 445.030	445.277
(A) MENZEL BOURGUIBA	BIZERTE	MENZEL BOURGUIBA	RDC, IMMEUBLE N°9 AV. INDEPENDANCE	(72) 470.710	470.704
(A) B. ESSAHEL	NABEUL	B. ESSAHEL	AV. MED. IDEM	(72) 249.511	249.344
(A) NABEUL	NABEUL	NABEUL	71, AV. HABIB BOURGUIBA	(72) 287.239	286.654
(A) HAMMAMET	NABEUL	HAMMAMET	AV. DE LA REPUBLIQUE	(72) 281.260	281.359
(A) GROMBALIA	NABEUL	GROMBALIA	AV. HABIB BOURGUIBA	(72) 255.376	255.867

BANQUE INTERNATIONALE ARABE DE TUNISIE

SUCCURSALES, AGENCES, BUREAUX OUVERTS AU 31-12-2009

NOM DE L'AGENCE	GOVERNORAT	VILLE OU LOCALITE	ADRESSE	TELEPHONE	FAX
(A) MENZEL BOUZELFA	NABEUL	M. BOUZELFA	2, 4, 6, RUE TAEIB EL M'HIRI	(72) 292.960	292.938
(A) KORBA	NABEUL	KORBA	AV. HABIB BOURGUIBA	(72) 289.277	289.177
(A) KELIBIA	NABEUL	KELIBIA	AV. HABIB BOURGUIBA	(72) 295.212	295.034
(A) HAMMAMET	NABEUL	HAMMAMET	CENTRE COMMERCIAL HAMMAMET	(72) 262.292	262.308
(A) HAMMAMET	NABEUL	HAMMAMET	HÔTEL EL MANAR-MREZGUA	(72) 262.335	262.288
(A) HAMMAMET	NABEUL	HAMMAMET	HOTEL MEHARI YASMINE HAMMAMET	(72) 240.155	240.255
(A) MARINA HAMMAMET	NABEUL	MARINA HAMMAMET	MARINA HAMMAMET SUD	(72) 241.644	241.877
(A) DAR CHAABANE EL FEHRI	NABEUL	DAR CHAABANE EL FEHRI	ANGLE RUE MONGI SLIM ET RUE ALI BELHAOUANE	(72) 470.709	470.704
(A) MENZEL TEMINE	NABEUL	MENZEL TEMINE	150, AV. DE L'ENVIRONNEMENT	(72) 300.989	300.987
(A) BIR M'CHERGUA	ZAGHOUAN	BIR M'CHERGUA	CENTRE COMMERCIAL	(72) 679.295	679.400
(A) EL FAHS	ZAGHOUAN	EL FAHS	5, AV. DE LA LIBERTE	(72) 672.600	672.444
(A) SOUSSE	SOUSSE	SOUSSE	3, RUE ALI BELHAOUANE	(73) 224.361	227.557
(A) KALAA ESSIGHIRA	SOUSSE	K. ESSIGHIRA	AV. HABIB BOURGUIBA	(73) 242.233	249.247
(A) MSAKEN	SOUSSE	MSAKEN	50, AV. TAEIB HACHICHA	(73) 259.555	259.753
(A) SOUSSE CORNICHE	SOUSSE	SOUSSE	RUE BELKADHI - LA CORNICHE	(73) 227.155	227.153
(A) SIDI BOU ALI	SOUSSE	SIDI BOU ALI	AV. H. BOURGUIBA	(73) 247.244	247.245
(A) SOUSSE KHEZAMA	SOUSSE	KHEZAMA	BD 7 NOV. RTE TOURIST KHEZAMA EST	(73) 242.125	242.071
(A) HAMMAM SOUSSE	SOUSSE	HAMMAM SOUSSE	RTE DE TUNIS - HAMMAM SOUSSE	(73) 360.011	360.013
(A) SOUSSE	SOUSSE	SOUSSE NORD	PORT EL KANTAQUI	(73) 240.422	240.997
(A) SOUSSE MEDINA	SOUSSE	SOUSSE MEDINA	10, RUE SALAH BEL AJOUZA	(73) 223.665	223.667
(A) SOUSSE	SOUSSE	SOUSSE	LES JARDINS-PORT EL KANTAQUI	(73) 346.210	346.206
(A) SOUSSE	SOUSSE	SOUSSE CENTRE	RUE ALI BELHOUANE	(73) 226.199	212.544
(A) SOUSSE HACHED	SOUSSE	SOUSSE HACHED	59, RUE DU DOCTEUR MOREAU	(73) 213.177	213.178
(A) SAHLOUL	SOUSSE	SAHLOUL	RDC COMPLEXE VENUS BLV. KHELIFA KAROUI	(73) 822.031	822.032
(A) TEBOULBA	MONASTIR	TEBOULBA	262, AV. H. BOURGUIBA	(73) 479.550	492.596
(A) MONASTIR	MONASTIR	MONASTIR	PLACE DU LEADER	(73) 462.977	463.575
(A) MONASTIR	MONASTIR	MONASTIR II	7, AV. 7 NOVEMBRE	(73) 505.961	505.964
(A) KSAR HELLAL	MONASTIR	KSAR HELLAL	AV. HABIB BOURGUIBA	(73) 473.544	473.707
(A) KSIBET EL MADIOUNI	MONASTIR	KS. MADIOUNI	56, AV. HABIB BOURGUIBA	(73) 469.127	469.898
(A) JAMMEL	MONASTIR	JAMMEL	ANG. AV. DE LA REPUBLIQUE ET BECHIR SFAR	(73) 482.111	482.414
(A) MOKNINE	MONASTIR	MOKNINE	RUE DES OLIVIERS PLACE 5 SEPTEMBRE	(73) 475.051	475.056
(A) SAHLINE	MONASTIR	SAHLINE	26, RDC DU COMPLEXE RESIDENTIEL ET COMMERCIAL CITE EL MENDRA	(73) 513.880	513.882
(A) MAHDIA	MAHDIA	MAHDIA	PLACE DU 7 NOVEMBRE	(73) 680.203	695.191
(A) MAHDIA	MAHDIA	MAHDIA	C. IMM. DIAR EL BAHR. Z. TOURISTIQUE	(73) 671.506	671.459
(A) EL JADIDA	SFAX	SFAX. EL JADIDA	AV. 7 NOVEMBRE	(74) 406.730	406.736
(A) SFAX	SFAX	SFAX	AV. 5 AOÛT	(74) 220.730	224.760
(A) SFAX EL HABIB	SFAX	SFAX	KM 3 RTE DE MEHARZA	(74) 274.633	274.670
(A) SFAX EL HILLAL	SFAX	SFAX	17, PLACE DU 5 DECEMBRE	(74) 297.679	297.684
(A) RUE S. HARZALLAH	SFAX	SFAX	9, RUE SALEM HARZALLAH	(74) 297.504	297.810
(A) PLACE MALBURG	SFAX	SFAX	3, PLACE MALBURG	(74) 299.660	220.738

BANQUE INTERNATIONALE ARABE DE TUNISIE

SUCCURSALES, AGENCES, BUREAUX OUVERTS AU 31-12-2009

NOM DE L'AGENCE	GOVERNORAT	VILLE OU LOCALITE	ADRESSE	TELEPHONE	FAX
(A) AV. FARHAT HACHED	SFAX	SFAX	AV. FARHAT HACHED	(74) 229.871	226.052
(A) GREMDA	SFAX	SFAX	ROUTE GREMDA KM 1.5	(74) 241.038	241.626
(A) LA POUDRIERE	SFAX	SFAX	LA POUDRIERE (Z. IND.)	(74) 287.334	287.815
(A) SFAX MEDINA	SFAX	SFAX	RUE MONGI SLIM (EL MEDINA)	(74) 229.423	225.651
(A) MAHRES	SFAX	MAHRES	AV. HABIB BOURGUIBA	(74) 290.959	290.034
(A) SAKIET EZZIT	SFAX	SAKIET EZZIT	PLACE MOUFIDA BOURGUIBA	(74) 251.666	251.200
(A) EL HANCHA	SFAX	EL HANCHA	AV. HABIB BOURGUIBA	(74) 284.060	284.452
(A) S.TENIOUR	SFAX	S.TENIOUR	IMM. JAWHARA Km 5,5 ROUTE TENIOUR	(74) 851.321	851.328
(A) SFAX 18 JANVIER	SFAX	SFAX 18 JANVIER	AV. 18 JANVIER 1952	(74) 212.396	212.384
(A) SFAX CENTER	SFAX	SFAX	AV. HABIB BOURGUIBA (SFAX CENTRE)	(74) 225.019	229.486
(A) SFAX 2000	SFAX	SFAX	AV. DES MARTYRS SFAX 2000	(74) 227.184	297.805
(A) SFAX THAMEUR	SFAX	SFAX	ANGLE AV. H. THAMEUR & R.S. HARZALLAH	(74) 229.504	297.810
(A) BIR ALI BEN KHELIFA	SFAX	B.A.B. KHELIFA	AV. DU 2 MARS 1934	(74) 277.255	277.280
(A) FOIRE DE SFAX	SFAX	SFAX	AV. HABIB BOURGUIBA (SFAX FOIRE)	(74) 225.692	228.155
(A) SFAX	SFAX	SAK-EDDAYER	ROUTE MAHDIA KM-7	(74) 293.873	293.878
(A) SFAX EZZITOUNA	SFAX	SFAX EZZITOUNA	AVENUE DES MARTYRS	(74) 402.010	401.805
(A) SFAX	SFAX	SFAX	ROUTE DE TUNIS KM 2	(74) 443.105	443.108
(A) GABES	GABES	GABES	3. AV. FARHAT HACHED	(75) 272.411	273.699
(A) JERBA	MEDENINE	JERBA	AV. HABIB BOURGUIBA	(75) 651.777	651.950
(A) JERBA MIDOUN	MEDENINE	JERBA MIDOUNE	ANGLE GRAND MAGHREB ARABE ET RUE MED. BADRA	(75) 651.749	651.950
(A) ZARZIS	MEDENINE	ZARZIS	AV. MOHAMED V IMMEUBLE KHOULDI	(75) 692.388	692.390
(A) TOZEUR	TOZEUR	TOZEUR	AV. FARHAT HACHED	(76) 450.633	452.659
(A) KAIROUAN	KAIROUAN	KAIROUAN	AV. DE LA REPUBLIQUE	(77) 229.300	227.092
(A) OUESLATIA	KAIROUAN	OUESLATIA	CITE COMMERC. AV. ALI BELHAOUANE	(77) 250.047	250.025
(A) JENDOUBA	JENDOUBA	JENDOUBA	RUE M'HAMED ALI	(78) 633.208	631.449
(A) BEJA	BEJA	BEJA	ANGLE AV. H.B. & AV. DE FRANCE	(78) 454.875	456.425
(A) KEF	KEF	KEF	ANGLE AV. HEDI CHAKER ET RUE 8 JUILLET 1984	(78) 205.734	205.732

BANQUE NATIONALE AGRICOLE

SUCCURSALES, AGENCES, BUREAUX OUVERTS AU 31-12-2009

NOM DE L'AGENCE	GOUVERNORAT	VILLE OU LOCALITE	ADRESSE	TELEPHONE	FAX
(SC) SUCCURSALE.MED V	SUC.TUNIS	TUNIS	RUE HEDI NOUIRA	(71) 832.531	835.751
DIR. REG. TUNIS			RUE MOKHTAR ATTIA	(71) 341.017	347.097
(A) NORD HILTON	TUNIS	TUNIS	EN FACE DE POLYCLINIQUE TAOUFIK	(71) 780.186	789.308
(S) AV. DE PARIS	TUNIS	TUNIS	RUE MOKHTAR ATTIA	(71) 345.938	341.024
(A) LAFAYETTE	TUNIS	TUNIS	61, AV. DE LA LIBERTE	(71) 831.545	834.172
(A) AV. DE LONDRES	TUNIS	TUNIS	70, AV. DE LONDRES	(71) 253.751	341.705
(A) ALAIN SAVARY	TUNIS	TUNIS	34, RUE .ALAIN SAVARY	(71) 783.037	790.626
(A) KHEREDDINE P.	TUNIS	TUNIS	AV. KHEREDDINE PACHA	(71) 781.385	784.159
(A) LE BARDO	TUNIS	LE BARDO	AV. H. BOURGUIBA BARDO CENTRE	(71) 517.422	501.233
(A) BAB SOUIKA	TUNIS	TUNIS	65, PLACE BAB SOUIKA	(71) 571.388	571.409
(A) EL MENZAH 7	TUNIS	EL MENZAH 7	RUE MOUAOUIA IBN ABI SOFIENE	(70) 752.399	751.800
(A) EL MENZAH 9	TUNIS	EL MENZAH 9	AV. TAHAR BEN AMMAR COMPLEX AIDA CENTER	(71) 880.677	880.666
(A) AGENCE «A»	TUNIS	TUNIS	12 BIS, RUE EL DJAZIRA	(71) 322.185	322.408
(A) AGENCE «B»	TUNIS	TUNIS	44, AV. DE CARTHAGE	(71) 240.054	344.642
(A) LA GOULETTE	TUNIS	LA GOULETTE	LA GOULETTE PORT	(71) 736.716	736.226
(A) TUNIS PORT	TUNIS	TUNIS	10, PLACE MONCEF BEY	(71) 255.574	258.629
(A) INTER. TUNISIA	TUNIS	TUNIS	49, AV. H. BOURGUIBA	(71) 341.205	341.201
(A) LES BERGES DU LAC	TUNIS	LES BERGES DU LAC	BOULEVARD TAHAR HADDAD	(71) 862.812	964.034
(A) ARIANA LA ROSE	ARIANA	ARIANA LA ROSE	89, AV. H. BOURGUIBA NOUVELLE ARIANA	(71) 731.260	731.266
(A) ARIANA	ARIANA	ARIANA	18, AV. H. BOURGUIBA	(71) 713.843	712.902
(A) CHARGUIA	ARIANA	CHARGUIA	6, RUE DES ENTREPRENEURS ZONE INDUS.	(70) 837.919	837.583
(A) RAOUED	ARIANA	RAOUED	RUE JAAFAR ROUTE RAOUED KM4	(71) 756.627	866.354
(A) ENNASR	ARIANA	ENNASR	AV. HEDI NOUIRA - RESIDENCE LE PALACE	(71) 828.655	828.701
(A) TEBOURBA	MANOUBA	TEBOURBA	10, RUE FHACHED	(71) 530.020	531.500
(A) MORNAGUIA	MANOUBA	MORNAGUIA	AV. H. BOURGUIBA	(71) 540.152	540.759
(A) OUED ELLIL	MANOUBA	OUED ELLIL	AV. H. BOURGUIBA	(71) 535.430	535.700
(A) DENDEN	MANOUBA	DENDEN	GLRIE COMM. DU MAGASIN GENERAL	(71) 610.408	610.816
(A) BEN AROUS	BEN AROUS	BEN AROUS	AV. H. BOURGUIBA	(71) 383.987	385.044
(A) MORNAG	BEN AROUS	MORNAG	AV. FARHAT HACHED	(71) 360.380	360.088
(A) M'HAMEDIA	BEN AROUS	M'HAMEDIA	AV. 7 NOVEMBRE	(71) 394.400	305.122
(A) EZZAHRA	BEN AROUS	EZZAHRA	AV. T.M'HIRI	(71) 482.438	453.360
(A) BIR EL KASSAA	BEN AROUS	NAASSEN	MARCHE DE GROS	(71) 383.200	385.737
(A) RADÉS PORT	BEN AROUS	RADÉS	PORT DE RADES	(71) 469.877	448.554
(A) EL FAHS	ZAGHOUAN	EL FAHS	AV. DE LA LIBERTE	(72) 670.012	670.707
(A) ZAGHOUAN	ZAGHOUAN	ZAGHOUAN	AV. 7 NOVEMBRE	(72) 675.438	676.599
DIR. REG. BIZERTE			RUE MONGI SLIM	(72) 430.111	433.373
(A) BIZERTE	BIZERTE	BIZERTE	RUE MONGI SLIM	(72) 431.669	443.766
(A) MATEUR	BIZERTE	MATEUR	RUE DE PARIS	(72) 485.012	486.508
(A) MENZEL BOURGUIBA	BIZERTE	ML. BOURGUIBA	AV. DE L'INDEPENDANCE	(72) 464.519	460.805
(A) RAS DJEBEL	BIZERTE	RAS DJEBEL	PLACE HASSEN BELKHOUJA	(72) 447.075	447.866
(A) SEDJNÉNE	BIZERTE	SEDJNÉNE	AV. H. BOURGUIBA	(72) 469.192	469.266
(A) EL ALIA	BIZERTE	EL ALIA	AV. H. BOURGUIBA	(72) 442.790	442.033
(A) ZARZOUNA	BIZERTE	BIZERTE	RUE DU PONT ZARZOUNA	(72) 590.400	592.333

BANQUE NATIONALE AGRICOLE

SUCCURSALES, AGENCES, BUREAUX OUVERTS AU 31-12-2009

NOM DE L'AGENCE	GOUVERNORAT	VILLE OU LOCALITE	ADRESSE	TELEPHONE	FAX
DIR. REG. NABEUL			AV. DE FRANCE IMM. NEAPOLIS	(72) 286.380	286.572
(A) SOLIMAN	NABEUL	SOLIMAN	AV. H. BOURGUIBA	(72) 290.172	290.792
(A) BENI KHIAR	NABEUL	BENI KHIAR	AV. H. BOURGUIBA	(72) 229.765	228.188
(A) BENI KHALLED	NABEUL	BENI KHALLED	CITE COMMERCIALE	(72) 370.357	370.997
(A) NABEUL	NABEUL	NABEUL	NÉAPOLIS CENTER-AV.FRANCE	(72) 285.012	224.194
(A) GROMBALIA	NABEUL	GROMBALIA	AV H. BOURGUIBA	(72) 255.158	256.531
(A) HAMMAMET	NABEUL	HAMMAMET	AV. H. BOURGUIBA	(72) 280.129	281.281
(A) MENZEL TEMIME	NABEUL	ML.TEMIME	RUE MOHAMED BEN FADHL	(72) 344.054	345.641
(A) KELIBIA	NABEUL	KELIBIA	PLACE DE LA REPUBLIQUE	(72) 296.078	273.097
(A) KORBA	NABEUL	KORBA	AV. H. BOURGUIBA	(72) 384.554	385.643
(A) MENZEL BOUZELFA	NABEUL	ML. BOUZELFA	AV. H. BOURGUIBA	(72) 292.166	253.495
(A) EL HAOUARIA	NABEUL	EL HAOUARIA	AV. H. BOURGUIBA	(72) 297.058	297.298
(A) BOUARGOUB	NABEUL	BOUARGOUB	AV.ALI BELHAOUENE	(72) 259.572	259.572
(A) NABEUL II	NABEUL	NABEUL	AV. FARHAT HACHED	(72) 285.270	224.238
(A) EL MIDA	NABEUL	EL MIDA	AV. 7 NOVEMBRE	(72) 297.522	297.679
DIR. REG. SOUSSE			AV. H. BOURGUIBA	(73) 227.461	224.871
(A) SOUSSE	SOUSSE	SOUSSE	AV. H. BOURGUIBA	(73) 225.166	225.718
(A) M'SAKEN	SOUSSE	M'SAKEN	CITE COMMERCIALE AV. REPUBLIQUE	(73) 259.087	257.083
(A) KALAA KEBIRA	SOUSSE	K.KEBIRA	RUE 18 JANVIER 1952	(73) 253.028	253.888
(A) ENFIDHA	SOUSSE	ENFIDHA	AV. DE LA REPUBLIQUE	(73) 250.027	250.311
(A) SOUSSE REPUB.	SOUSSE	SOUSSE	51, AV. DE LA REPUBLIQUE	(73) 228.133	228.819
(A) HAMMAM SOUSSE	SOUSSE	H.SOUSSE	COMP.SIDI BRAHIM GPI	(73) 361.285	361.337
(A) SOUSSE-PORT	SOUSSE	SOUSSE	AV. MOHAMED V.	(73) 228.755	228.756
(A) SOUSSE MEDINA	SOUSSE	SOUSSE	RUE DE PARIS	(73) 228.055	228.692
(A) SOUSSE BOUJAAFAR	SOUSSE	SOUSSE	AV. H. BOURGUIBA ABOU NAWAS	(73) 229.066	229.065
(A) SOUSSE KANTAOUI	SOUSSE	HAMMAM SOUSSE	PORT KANTAOUI	(73) 346.137	346.178
(A) SAHLOUL	SOUSSE	SAHLOUL	AV.YASSER ARAFET	(73) 822.691	822.694
DIR. REG. MONASTIR			RUE DE LEADER	(73) 460.291	464.722
(A) MAHDIA	MAHDIA	MAHDIA	AV. H. BOURGUIBA	(73) 681.055	696.952
(A) EL JEM	MAHDIA	EL JEM	AV.TAIEB M'HIRI	(73) 630.366	630.016
(A) KSOUR ESSEF	MAHDIA	KSOUR ESSEF	PLACE 7 NOVEMBRE	(73) 665.096	664.983
(A) SOUASSI	MAHDIA	SOUASSI	AV. DE LA LIBERTE	(73) 610.181	610.160
(A) CHEBBA	MAHDIA	CHEBBA	RUE DE PALESTINE	(73) 643.122	642.747
(A) MONASTIR	MONASTIR	MONASTIR	RUE DU LEADER	(73) 461.099	463.044
(A) MOKNINE	MONASTIR	MOKNINE	AV. H. BOURGUIBA	(73) 475.052	438.608
(A) JEMMEL	MONASTIR	JEMMEL	AV. BECHIR SFAR	(73) 486.202	487.751
(A) TEBOULBA	MONASTIR	TEBOULBA	13, AV. H. BOURGUIBA	(73) 479.002	479.833
(A) SAHLINE	MONASTIR	SAHLINE	AV. H. BOURGUIBA	(73) 526.336	526.337
(A) KSAR HLAL	MONASTIR	KSAR HLAL	RUE EL AGHALIBA IMMEUBLE SPROLS	(73) 540.909	540.908
DIR. REG. SFAX			47, RUE HABIB MAAZOUN	(74) 223.768	227.587
(S) SFAX	SFAX	SFAX	RUE TAIEB M'HIRI	(74) 226.077	298.136
(A) SFAX HACHED	SFAX	SFAX BHAR	AV. FARHAT HACHED	(74) 227.431	228.886
(A) MAHRES	SFAX	MAHRES	AV. H. BOURGUIBA	(74) 290.884	290.660

BANQUE NATIONALE AGRICOLE

SUCCURSALES, AGENCES, BUREAUX OUVERTS AU 31-12-2009

NOM DE L'AGENCE	GOUVERNORAT	VILLE OU LOCALITE	ADRESSE	TELEPHONE	FAX
(A) SFAX PORT	SFAX	SFAX BHAR	NOUVEAU PORT DE SFAX	(74) 497.465	497.521
(A) SAKIET EDDAIER	SFAX	S.EDDAIER	AV.H.BOURGUIBA	(74) 292.337	292.335
(A) SFAX NORD	SFAX	SFAX	RUE TAHAR SFAR	(74) 298.626	228.975
(A) SAKIET EZZIT	SFAX	S.EZZIT	AV. MOHAMED V (GPI)	(74) 250.000	254.517
(A) SFAX MEDINA	SFAX	SFAX	RUE SIDI ALI EL KARRAY	(74) 228.552	228.483
(A) CHIIHIA	SFAX	CHIIHIA	ROUTE DE TENIOUR KM6	(74) 254.789	254.959
(A) AGUEREB	SFAX	AGUEREB	AV. H. BOURGUIBA	(74) 271.392	271.393
(A) EL HENCHA	SFAX	EL HENCHA	AV. H. BOURGUIBA	(74) 284.453	284.253
(A) SFAX 7 NOVEMBRE	SFAX	SFAX	AV. 7 NOV. IMM. IBN KHALDOUN	(74) 402.469	402.462
(A) SKHIRA	SFAX	SKHIRA	AV. HABIB BOURGUIBA	(74) 667.880	667.189
DIR. REG. GABES			AV. H. BOURGUIBA	(75) 273.005	272.944
(A) GABES	GABES	GABES	198 AV. H. BOURGUIBA	(75) 270.054	272.323
(A) MATMATA	GABES	MATMATA	AV. DE LA LIBERTE	(75) 230.501	230.633
(A) MARETH	GABES	MARETH	AV. 27 OCTOBRE	(75) 321.333	321.666
(A) EL HAMMA	GABES	EL HAMMA	33, AV. H. BOURGUIBA	(75) 331.600	331.230
(A) GABES SUD	GABES	GABES SUD	RUE SALAHEDDINE AYOUB	(75) 296.800	296.710
DIR. REG. MEDENINE			AV. H. BOURGUIBA - MEDENINE	(75) 643.921	643.924
(A) DJERBA	MEDENINE	DJERBA	PLACE MOKHTAR ATTIA	(75) 650.025	652.587
(A) ZARZIS	MEDENINE	ZARZIS	RUE DE PALESTINE	(75) 694.020	691.555
(A) BEN GUERDANE	MEDENINE	BEN GUERDANE	AV. DE TUNIS	(75) 710.155	711.555
(A) MEDENINE	MEDENINE	MEDENINE	AV. H. BOURGUIBA	(75) 640.313	640.621
(A) GUELLALA	MEDENINE	GUELLALA	RUE SALAH BEN YOUSSEF	(75) 760.558	760.215
(A) JERBA MIDOUN	MEDENINE	JERBA MIDOUN	AV. SALAH BEN YOUSSEF	(75) 732.896	732.899
(A) TATAOUINE	TATAOUINE	TATAOUINE	RUE 2 MARS 1934	(75) 860.634	862.356
DIR. REG. GAFSA			AV. TAIEB MHIRI	(76) 220.769	220.388
(A) DEGUECHE	TOZEUR	DEGUECHE	RUE 7 NOVEMBRE	(76) 420.261	420.269
(A) TOZEUR	TOZEUR	TOZEUR	AV. FARHAT HACHED	(76) 452.827	452.128
(A) GAFSA	GAFSA	GAFSA	AV. TAIEB M'HIRI	(76) 221.266	225.249
(A) EL GUETTAR	GAFSA	EL GUETTAR	AV. H. BOURGUIBA	(76) 285.492	285.183
(A) SNED	GAFSA	SNED	AV. 7 NOVEMBRE	(76) 290.197	290.301
(A) KEBILI	KEBILI	KEBILI	AV. DE LA REPUBLIQUE	(75) 491.255	491.145
DIR. REG. KASSERINE			AV. HEDI CHAKER	(77) 473.900	473.302
(A) THALA	KASSERINE	THALA	AV. H. BOURGUIBA	(77) 480.327	480.095
(A) KASSERINE	KASSERINE	KASSERINE	AV. HEDI CHAKER	(77) 474.720	474.395
(A) SBEITLA	KASSERINE	SBEITLA	AV. ALI BELHOUANE	(77) 465.327	465.822
(A) FERIANA	KASSERINE	FERIANA	AV. H. BOURGUIBA	(77) 441.347	441.328
(A) SBIBA	KASSERINE	SBIBA	AV. 7 NOVEMBRE	(77) 488.282	488.154
(A) FOUSSANA	KASSERINE	FOUSSANA	AV. 9 AVRIL	(77) 420.614	420.612
(A) SIDI BOUZID	SIDI BOUZID	SIDI BOUZID	PLACE 7 NOVEMBRE	(76) 632.179	632.835
(A) MEKNASSY	SIDI BOUZID	MEKNASSY	AV. H. BOURGUIBA	(76) 645.272	645.325
(A) BIR EL HAFAY	SIDI BOUZID	BIR EL HAFAY	AV. H. BOURGUIBA	(76) 677.386	677.100
(A) REGUEB	SIDI BOUZID	REGUEB	AV. KHEREIDDINE PACHA	(76) 640.308	640.163

BANQUE NATIONALE AGRICOLE

SUCCURSALES, AGENCES, BUREAUX OUVERTS AU 31-12-2009

NOM DE L'AGENCE	GOUVERNORAT	VILLE OU LOCALITE	ADRESSE	TELEPHONE	FAX
DIR. REG. KAIROUAN			AV. DE LA REPUBLIQUE	(77) 235.575	235.270
(A) KAIROUAN MEDINA	KAIROUAN	KAIROUAN	AV. DR. HAMDA LAOUNI	(77) 233.215	234.755
(A) SBIKHA	KAIROUAN	SBIKHA	AV. 7 NOVEMBRE	(77) 365.070	365.218
(A) KAIROUAN	KAIROUAN	KAIROUAN	AV. DE LA REPUBLIQUE	(77) 231.532	235.570
(A) HAFFOUZ	KAIROUAN	HAFFOUZ	AV. 7 NOVEMBRE	(77) 355.056	355.005
(A) S.A. BOUHAJLA	KAIROUAN	BOUHAJLA	PLACE 7 NOVEMBRE	(77) 266.043	266.234
(A) EL OUSLATIA	KAIROUAN	EL OUSLATIA	AV. ALI BELHOUANE	(77) 350.288	350.260
(A) CHERARDA	KAIROUAN	CHERARDA	CENTRE COMMERCIAL	(77) 268.526	268.554
(A) KAIROUAN HAJJEM	KAIROUAN	KAIROUAN HAJJEM	CITE COMMERCIALE	(77) 303.508	302.310
(A) NASRALLAH	KAIROUAN	NASRALLAH	PLACE 7 NOVEMBRE	(77) 360.114	360.117
(A) EL ALA	KAIROUAN	EL ALA	16, AV. 9 AVRIL	(77) 256.081	256.185
(A) HADJEB ELA YOUN	KAIROUAN	HADJEB ELA YOUN	AV. 7 NOVEMBRE	(77) 370.296	370.287
DIR. REG. BEJA			RUE KHEREDDINE PACHA	(78) 451.928	452.455
(A) BEJA	BEJA	BEJA	AV. FARHAT HACHED	(78) 450.050	453.056
(A) MEDJEZ EL BAB	BEJA	MZ. EL BAB	AV. H. BOURGUIBA	(78) 560.087	560.938
(A) TEBOURSOUK	BEJA	TEBOURSOUK	AV. H. BOURGUIBA	(78) 466.703	466.468
(A) TESTOUR	BEJA	TESTOUR	AV. H. BOURGUIBA	(78) 570.029	570.132
(A) NEFZA	BEJA	NEFZA	AV. H. BOURGUIBA	(78) 470.122	470.389
(A) AMDOUN	BEJA	AMDOUN	PLACE DE L'INDEPENDANCE	(78) 469.036	469.365
(A) GOUBELLAT	BEJA	GOUBELLAT	AV. 7 NOVEMBRE	(78) 585.288	585.155
(A) BEJA L'ESSOR	BEJA	BEJA	AV. DE L'ENVIRONNEMENT	(78) 452.888	458.800
DIR. REG. SILIANA			IMM. BNA RUE 18 JANVIER	(78) 872.303	872.305
(A) BOUARADA	SILIANA	BOUARADA	COMP. COM. AV. DE PALESTINE	(78) 805.317	805.142
(A) SILIANA	SILIANA	SILIANA	RUE 18 JANVIER	(78) 871.234	871.270
(A) MAKTHAR	SILIANA	MAKTHAR	PLACE DU MARCHE	(78) 826.415	826.351
(A) GAAFOUR	SILIANA	GAAFOUR	RUE OKBA IBN NAFAA	(78) 817.038	817.213
(A) KRIB	SILIANA	KRIB	AV. H. BOURGUIBA	(78) 891.243	891.325
(A) ERROUHIA	SILIANA	ERROUHIA	CITE COMMERCIALE	(78) 893.095	893.085
DIR. REG. LE KEF			RUE ALI BELHAOUENE	(78) 201.441	201.748
(A) LE KEF	LE KEF	LE KEF	RUE ALI BELHAOUENE	(78) 200.004	202.998
(A) DAHMANI	LE KEF	DAHMANI	AV. H. BOURGUIBA	(78) 280.019	280.535
(A) LE SERS	LE KEF	LE SERS	AV. FARHAT HACHED	(78) 262.352	262.366
(A) TAJEROUINE	LE KEF	TAJEROUINE	AV. H. BOURGUIBA	(78) 277.344	277.355
(A) JERRISSA	LE KEF	JERRISSA	AV. H. BOURGUIBA	(78) 253.288	253.263
DIR. REG. JENDOUBA			AV. F. HACHED	(78) 602.788	603.429
(A) BOUSALEM	JENDOUBA	BOUSALEM	RUE KHEREDDINE PACHA	(78) 639.649	638.610
(A) TABARKA	JENDOUBA	TABARKA	AV. H. BOURGUIBA	(78) 673.926	671.467
(A) JENDOUBA	JENDOUBA	JENDOUBA	RUE FARHAT HACHED	(78) 603.410	604.286
(A) AIN DRAHAM	JENDOUBA	AIN DRAHAM	AV. 7 NOVEMBRE	(78) 655.814	656.290
(A) GHARDIMAOU	JENDOUBA	GHARDIMAOU	AV. H. BOURGUIBA	(78) 661.403	660.789
(A) FERNANA	JENDOUBA	FERNANA	CITE COMMERCIALE	(78) 641.090	641.178

BANQUE TUNISIENNE DE SOLIDARITÉ*

SUCCURSALES, AGENCES, BUREAUX OUVERTS AU 31-12-2009

NOM DE L'AGENCE	GOVERNORAT	VILLE OU LOCALITE	ADRESSE	TELEPHONE	FAX
(S) TUNIS	TUNIS	LAFAYETTE	56, AV. MOHAMED V	(71) 843.897	842.193
(B) TUNIS	TUNIS	TUNIS BAB BHAR	5, PLACE MONGI BALI	(71) 339.878	241.148
(B) ARIANA	ARIANA	ARIANA	AV. EL MAGHREB ARABE CITE ETTADHAMEN	(71) 547.747	547.647
(B) MANOUBA	MANOUBA	OUED ELLIL	113, AV. HABIB BOURGUIBA	(71) 535.928	535.896
(B) BEN AROUS	BEN AROUS	BEN AROUS	GPI KM 7 FOUNDOUK CHOUCHA	(71) 425.385	426.942
(B) ZAGHOUAN	ZAGHOUAN	ZAGHOUAN	RUE AHMED M'BAREK	(72) 680.246	680.246
(B) BIZERTE	BIZERTE	BIZERTE	9 AV. HABIB BOURGUIBA	(72) 423.626	423.626
(B) NABEUL	NABEUL	NABEUL	CITE CNRPS RUE MONCEF BEY	(72) 220.750	220.750
(B) SOUSSE	SOUSSE	SOUSSE	AV. HABIB BOURGUIBA	(73) 212.799	212.799
(B) MONASTIR	MONASTIR	MONASTIR	IMMEUBLE BAB EL KRAM II	(73) 467.680	466.680
(B) MAHDIA	MAHDIA	MAHDIA	RUE 2 MARS 1934	(73) 681.431	681.431
(B) SFAX	SFAX	SFAX	IMMEUBLE DIAR EL WAFI SFAX JADIDA	(74) 405.506	407.207
(B) GABES	GABES	GABES	RUE DE LA BONTE JARA	(75) 276.533	273.705
(B) MEDENINE	MEDENINE	MEDENINE	IMMEUBLE ETTANMIA	(75) 646.222	646.222
(B) KEBILI	KEBILI	KEBILI	COMPLEXE COMMERCIAL	(75) 492.480	492.480
(B) TATAOUINE	TATAOUINE	TATAOUINE	RUE AHMED TLILI	(75) 850.199	853.787
(B) SIDI BOUZID	SIDI BOUZID	SIDI BOUZID	AV. HABIB BOURGUIBA	(76) 620.600	620.600
(B) TOZEUR	TOZEUR	TOZEUR	4, RUE IBN ANAS	(76) 460.433	460.433
(B) GAFSA	GAFSA	GAFSA	AV. HABIB BOURGUIBA	(76) 227.890	227.890
(B) KAIROUAN	KAIROUAN	KAIROUAN	RUE KHADI EL NOOMANE	(77) 234.200	234.200
(B) KASSERINE	KASSERINE	KASSERINE	NLLE. CITE ADMINISTRATIVE AV. H. BOURGUIBA	(77) 472.900	472.900
(B) BEJA	BEJA	BEJA	RUE OKBA IBN NAFAA	(78) 452.481	452.481
(B) JENDOUBA	JENDOUBA	JENDOUBA	79, RUE FARHAT HACHED	(78) 606.500	606.500
(B) LE KEF	LE KEF	LE KEF	24, RUE TAIEB MHIRI	(78) 204.390	204.390
(B) SILIANA	SILIANA	SILIANA	AV. TAIEB M'HIRI	(78) 870.644	870.644

* La BTS dispose de 24 cellules réparties sur le territoire.

BANQUE TUNISO-KOWEITIENNE

SUCCURSALES, AGENCES, BUREAUX OUVERTS AU 31-12-2009

NOM DE L'AGENCE	GOUVERNORAT	VILLE OU LOCALITE	ADRESSE	TELEPHONE	FAX
(S) TUNIS	TUNIS	TUNIS	10, BIS AV. MOHAMED V	(71) 331.053	340.174
(A) LIBERTE	TUNIS	LIBERTE	79, AVENUE DE LA LIBERTE	(71) 847.530	847.350
(A) PALMARIUM	TUNIS	TUNIS	LOCAL N°16 CENTRE COMMERCIAL LE PALMARIUM AV. HABIB BOURGUIBA	(71) 348.477	348.476
(A) LAC	TUNIS	BERGES DU LAC	RUE LAC CONSTANCE IMMEUBLE EL MAJD BI	(71) 962.888	961.521
(A) BARDO	TUNIS	BARDO	18, AV. HABIB BOURGUIBA	(71) 661.166	660.033
(A) LA MARSА	TUNIS	LA MARSА	2, AV. TAIEB M'HIRI	(71) 775.287	775.280
(A) ARIANA	ARIANA	ARIANA	76, AVENUE HABIB BOURGUIBA	(71) 718.780	718.930
(A) ENNASR	ARIANA	ENNASR 2	AVENUE HEDI NOUIRA RESIDENCE SAID	(71) 814.333	814.465
(A) CENTRE URBAIN NORD	ARIANA	CHARGUIA	AV. DE LA TERRE	(71) 767.970	767.474
(A) LA SOUKRA	ARIANA	LA SOUKRA	AV. UNION DU MAGHREB ARABE IMMEUBLE IMENE	(70) 683.366	683.504
(A) MEGRINE	BEN AROUS	MEGRINE	15, AV. HABIB BOURGUIBA	(71) 427.021	428.787
(A) SOUSSE	SOUSSE	SOUSSE	97, AV. HABIB BOURGUIBA	(73) 211.500	211.499
(A) SFAX	SFAX	SFAX	33, AV. HEDI CHAKER IMMEUBLE KCHAOU	(74) 226.066	226.063
(A) SFAX II	SFAX	SFAX	AV. MAJIDA BOULILA SFAX EL JADIDA IMMEUBLE CITY CENTER	(74) 417.500	417.222

BANQUE TUNISO-LIBYENNE

SUCCURSALES, AGENCES, BUREAUX OUVERTS AU 31-12-2009

NOM DE L'AGENCE	GOUVERNORAT	VILLE OU LOCALITE	ADRESSE	TELEPHONE	FAX
(A) CENTRALE	TUNIS	MONTPLAISIR	25, AVENUE KHEIREDDINE PACHA	(71) 781.500	780.197
(A) SFAX	SFAX	SFAX	IMMEUBLE ELYSSA, ROUTE DE GREMDA	(74) 402.452	403.272

CITIBANK TUNIS BRANCH ON SHORE

SUCCURSALES, AGENCES, BUREAUX OUVERTS AU 31-12-2009

NOM DE L'AGENCE	GOUVERNORAT	VILLE OU LOCALITE	ADRESSE	TELEPHONE	FAX
(A) SFAX	SFAX	SFAX	AV. DES MARTYRS	(74) 401.200	401.150

SOCIÉTÉ TUNISIENNE DE BANQUE

SUCCURSALES, AGENCES, BUREAUX OUVERTS AU 31-12-2009

NOM DE L'AGENCE	GOVERNORAT	VILLE OU LOCALITE	ADRESSE	TELEPHONE	FAX
(S) AGENCE CENTRALE	TUNIS	TUNIS	RUE HEDI NOUIRA	(71) 340.162	350.497
DIR. REG. TUNIS NORD			AV. MOHAMED V	(71) 783.560	783.638
(A) EL MENZAH I	TUNIS	EL MENZAH I	I, RUE ZAMAKHCHARI CITE MAHRAJENE	(71) 785.474	289.914
(A) LA MARSА	TUNIS	LA MARSА	ANGLE AV. BOURGUIBA & RUE CHERIF	(71) 729.867	729.889
(A) LE KRAM	TUNIS	TUNIS	242, AV. HABIB BOURGUIBA	(71) 732.400	730.272
(A) KHAZNADAR	TUNIS	KHAZNADAR	AV. DE L'INDEPENDANCE	(71) 511.634	501.220
(A) EL MANAR II.	TUNIS	EL MANAR II	COLISÉE SOULA - EL MANAR II	(71) 883.511	883.759
(A) EL MANAR III.	TUNIS	EL MANAR III	AV. I SEPTEMBRE 1969 CENTRE DORRA	(71) 887.858	887.999
(A) TUNIS CARTHAGE	ARIANA	TUNIS	AEROPORT TUNIS CARTHAGE	(71) 751.400	767.726
(A) ARIANA	ARIANA	ARIANA	2, RUE DE LA REPUBLIQUE	(71) 714.209	701.612
(A) ETTADHAMEN	ARIANA	ETTADHAMEN	RUE D'IRAK ETTADHAMEN	(71) 546.442	546.899
(A) CITE DES SCIENCES	ARIANA	ARIANA	34, RUE HÉDI KARRAY	(71) 718.000	717.210
(A) TEBOURBA	MANOUBA	TEBOURBA	AV. F. HACHED	(71) 530.255	531.264
(A) OUED ELLIL	MANOUBA	OUED ELLIL	KM 7, ROUTE DE MATEUR	(71) 600.660	601.905
DIR. REG. TUNIS CENTRE			AV. MOHAMED V	(71) 784.518	783.757
(S) THAMEUR	TUNIS	TUNIS	I, AV. HABIB THAMEUR	(71) 342.444	340.002
(A) EL JAZIRA	TUNIS	TUNIS	33, RUE EL JAZIRA	(71) 322.577	324.497
(A) BAB SOUIKA	TUNIS	TUNIS	72, PLACE BAB SOUIKA	(71) 563.116	564.580
(A) K.PACHA	TUNIS	TUNIS	I I, AVENUE K.PACHA	(71) 785.950	783.834
(A) TUNIS MEDINA	TUNIS	TUNIS	48, RUE SIDI BEN ZIED	(71) 560.892	565.801
(A) P. DE LA VICTOIRE	TUNIS	TUNIS	ANGLE RUE DE LA COMMISSION & RUE EL JAZIRA	(71) 324.535	326.529
(A) JEAN JAURES	TUNIS	TUNIS	25, AV. JEAN JAURES	(71) 344.814	351.812
(A) PALESTINE	TUNIS	TUNIS	49, RUE DE PALESTINE	(71) 831.003	830.664
(A) LE BELVEDERE	TUNIS	TUNIS	23, AV. DES ETATS-UNIS	(71) 287.058	892.896
(A) AFRICA	TUNIS	TUNIS	52, AV. HABIB BOURGUIBA	(71) 336.447	337.758
(A) MOHAMED V	TUNIS	TUNIS	AV. MOHAMED V	(71) 782.806	782.874
(A) LA CHARGUIA	ARIANA	LA CHARGUIA	74, RUE 8600 Z.I. CHARGUIA I	(71) 807.738	773.441
DIR. REG. TUNIS SUD			AV. MOHAMED V	(71) 781.046	783.749
(A) TUNIS PORT	TUNIS	TUNIS	RUE ABDERRAZEK CHRAIET-PMONCEF BEY	(71) 335.337	352.668
(A) LA GARE	TUNIS	TUNIS	GARE DE TUNIS VILLE	(71) 258.856	255.033
(A) EL HRAIRIA	TUNIS	EL HRAIRIA	59, RUE 4667	(71) 529.992	595.113
(A) RADES	BEN AROUS	RADES	81, AV. FARHAT HACHED	(71) 442.200	440.277
(A) MEGRINE	BEN AROUS	MEGRINE	58, AV. H. BOURGUIBA	(71) 432.904	297.490
(A) HAMMAM-LIF	BEN AROUS	HAMMAM-LIF	26, AV. H. BOURGUIBA	(71) 292.622	291.106
(A) FOUCHANA	BEN AROUS	FOUCHANA	AV. DE L'INDEPENDANCE	(71) 403.350	403.680
(A) BEN AROUS	BEN AROUS	BEN AROUS	7, AV. DE FRANCE	(71) 383.433	384.958
(A) EL MOUROUJ	BEN AROUS	EL MOUROUJ	COMPLEXE JAMAL, AV. H. THAMEUR	(71) 362.280	362.320
(A) SOLIMAN	NABEUL	SOLIMAN	AV. HABIB BOURGUIBA	(72) 290.231	290.811
DIR. REG. NABEUL			ANGLE AV. 18 JANVIER 1952 ET AV. 20 MARS	(72) 223.960	224.782
(A) DAR CHAABANE	NABEUL	DAR CHAABANE	AV. HABIB BOURGUIBA	(72) 360.466	361.938

SOCIÉTÉ TUNISIENNE DE BANQUE

SUCCURSALES, AGENCES, BUREAUX OUVERTS AU 31-12-2009

NOM DE L'AGENCE	GOVERNORAT	VILLE OU LOCALITE	ADRESSE	TELEPHONE	FAX
(A) GROMBALIA	NABEUL	GROMBALIA	AV. HABIB BOURGUIBA	(72) 255.342	255.742
(A) HAMMAMET	NABEUL	HAMMAMET	14, AV. DU KOWEIT	(72) 280.053	280.839
(A) NABEUL	NABEUL	NABEUL	AV. HABIB BOURGUIBA	(72) 287.238	287.747
(A) KORBA	NABEUL	KORBA	RUE 9 AVRIL	(72) 384.573	384.256
(A) KELIBIA	NABEUL	KELIBIA	PLACE DE LA REPUBLIQUE IMM. BOUZAKKOURA	(72) 296.066	296.388
(A) MENZEL TEMIME	NABEUL	ML. TEMIME	AV. MONGI SLIM	(72) 344.150	344.004
(A) EL HAOUARIA	NABEUL	EL HAOUARIA	AV. HABIB BOURGUIBA	(72) 297.496	297.176
(A) NABEUL II	NABEUL	NABEUL	25, AV. HABIB THAMEUR	(72) 286.424	220.804
(A) BENI KHALLED	NABEUL	BENI KHALLED	PLACE DU 23 JANVIER	(72) 371.807	371.017
(A) HAMMAMET ETTAHRIR	NABEUL	HAMMAMET	AV. DE LA LIBERATION	(72) 283.240	283.332
(A) YASMINE HAMMAMET	NABEUL	HAMMAMET SUD	ESPACE A2, BD. 7 NOVEMBRE	(72) 240.366	240.704
(A) ZAGHOUAN	ZAGHOUAN	ZAGHOUAN	19, AV. 7 NOVEMBRE	(72) 675.166	676.206
(A) EL FAHS	ZAGHOUAN	EL FAHS	8, RUE DE LA MOSQUÉE	(72) 670.687	670.125
DIR. REG. BIZERTE			7 RUE DE GRECE	(72) 433.399	433.284
(A) BIZERTE	BIZERTE	BIZERTE	1, ANGLE RUE DE BELGIQUE, RUE D'ALGERIE	(72) 431.633	431.906
(A) MENZEL BOURGUIBA	BIZERTE	ML. BOURGUIBA	AV. DE L'INDEPENDANCE	(72) 462.733	462.760
(A) SEJENANE	BIZERTE	SEJENANE	AV. HABIB BOURGUIBA	(72) 469.185	469.185
(A) RAS JEBAL	BIZERTE	RAS JEBAL	AV. HABIB BOUGATFA	(72) 447.177	447.822
(A) BIZERTE MEDINA	BIZERTE	BIZERTE	PLACE H. SADKAOUI - VIEUX PORT BIZERTE	(72) 432.258	439.168
(A) MATEUR	BIZERTE	MATEUR	PLACE 7 NOVEMBRE	(72) 486.332	485.108
DIR. REG. JENDOUBA			PLACE FARHAT HACHED	(78) 602.806	602.090
(A) BEJA	BEJA	BEJA	44, AV. H. BOURGUIBA	(78) 451.691	451.475
(A) NEFZA	BEJA	NEFZA	21, AV. HABIB BOURGUIBA	(78) 471.644	470.916
(A) LE KEF	LE KEF	LE KEF	3, RUE SALAH AYACHI	(78) 202.354	200.658
(A) S.S.YOUSSEF	LE KEF	S.S.YOUSSEF	AV. H. BOURGUIBA ESSAKIA	(78) 258.100	258.100
(A) KALAAT SENANE	LE KEF	KALAAT SENANE	1, AV. H. BOURGUIBA	(78) 296.150	296.637
(A) JENDOUBA	JENDOUBA	JENDOUBA	PLACE FARHAT HACHED	(78) 603.026	604.616
(A) AIN DRAHAM	JENDOUBA	AIN DRAHAM	146, AV. H. BOURGUIBA	(78) 655.140	655.058
(A) TABARKA	JENDOUBA	TABARKA	54, RUE DE LA CONSTITUION	(78) 670.412	670.589
(A) BOUSSALEM	JENDOUBA	BOUSSALEM	16, RUE DES JARDINS	(78) 639.288	639.543
(A) SILIANA	SILIANA	SILIANA	AV. DU 18 JANVIER	(78) 872.880	872.887
DIR. REG. SOUSSE			AV. HABIB BOURGUIBA	(73) 226.164	225.624
(A) SOUSSE	SOUSSE	SOUSSE	AV. HABIB BOURGUIBA	(73) 226.500	225.796
(A) M'SAKEN	SOUSSE	M'SAKEN	AV. HABIB BOURGUIBA	(73) 259.233	258.233
(A) SOUSSE MEDINA	SOUSSE	SOUSSE	RUE DE MALTE	(73) 227.262	224.477
(A) KANTAOUI	SOUSSE	SOUSSE	RESIDENCE GOLF KANTAOUI	(73) 348.359	246.816
(A) SOUSSE TROCADERO	SOUSSE	SOUSSE	RUE NACEUR BEY	(73) 224.337	229.422
(A) ENFIDHA	SOUSSE	ENFIDHA	AV. DE LA REPUBLIQUE	(73) 250.433	250.015
(A) SOUSSE REPUBLIQUE	SOUSSE	SOUSSE	AV. LEOPOLD SENGHOR	(73) 226.546	214.160
(A) AKOUDA	SOUSSE	AKOUDA	AV. DE LA REPUBLIQUE	(73) 357.829	358.381

SOCIÉTÉ TUNISIENNE DE BANQUE

SUCCURSALES, AGENCES, BUREAUX OUVERTS AU 31-12-2009

NOM DE L'AGENCE	GOVERNORAT	VILLE OU LOCALITE	ADRESSE	TELEPHONE	FAX
(A) HAMMAM SOUSSE	SOUSSE	H.SOUSSE	ROUTE DE TUNIS KM 136	(73) 362.555	360.611
(A) M'SAKEN II	SOUSSE	M'SAKEN	CITE NOUVELLE ROUTE DE SOUSSE	(73) 265.732	265.715
(A) KAIROUAN	KAIROUAN	KAIROUAN	AV. HAMDA LAOUANI	(77) 230.273	231.229
(A) HAJEB LAYOUN	KAIROUAN	HAJEB LAYOUN	AV. ALI ZOUAOUI	(77) 370.018	370.018
DIR. REG. MONASTIR			7 PLACE DE L'INDEPENDANCE	(73) 463.601	463.602
(A) MONASTIR	MONASTIR	MONASTIR	AV. HABIB BOURGUIBA	(73) 460.583	464.511
(A) MOKNINE	MONASTIR	MOKNINE	RUE SALAH BEN SALAH	(73) 475.050	474.810
(A) KSAR HELLAL	MONASTIR	KSAR HELLAL	AV. H. BOURGUIBA	(73) 475.688	475.202
(A) EL OUERDANINE	MONASTIR	EL OUERDANINE	PLACE DU 1 ^{ER} MAI	(73) 519.330	519.211
(A) JEMMAL	MONASTIR	JEMMAL	AV. HABIB BOURGUIBA	(73) 486.062	487.644
(A) MONASTIR II	MONASTIR	MONASTIR	AV. DU COMBATTANT SUPREME	(73) 460.257	467.030
(A) KSIBET EL MADIOUNI	MONASTIR	K.MADIOUNI	CITE COMMERCIALE	(73) 469.931	469.097
(A) MENZEL KAMEL	MONASTIR	MENZEL KAMEL	AV. HABIB BOURGUIBA	(73) 480.950	480.951
(A) EL JEM	MAHDIA	EL JEM	AV. TAIEB M'HIRI	(73) 630.047	630.064
(A) KSOUR ESSEF	MAHDIA	KSOUR ESSEF	RUE ALI BEN KAMLA	(73) 665.030	664.462
(A) MAHDIA	MAHDIA	MAHDIA	PLACE DU 1 ^{ER} MAI	(73) 681.256	696.246
DIR. REG. SFAX			AV. HEDI CHAKER	(74) 296.800	296.808
(A) SFAX CHAKER	SFAX	SFAX	AV. HEDI CHAKER PLACE MALBURG	(74) 296.800	296.811
(A) SFAX ZITOUNA	SFAX	SFAX	ROUTE GREMDA Km 0.5 IMM. MEDINA CENTER	(74) 404.696	404.693
(A) SFAX HACHED	SFAX	SFAX VILLE	97, AV. FARHAT HACHED	(74) 408.346	408.640
(A) SAKIET EZZIT	SFAX	SAKIET EZZIT	AV. HABIB BOURGUIBA	(74) 251.858	254.958
(A) JEBENIANA	SFAX	JEBENIANA	PLACE DU 2 MARS 1934	(74) 880.100	880.235
(A) SKHIRA	SFAX	SKHIRA	AV. HABIB BOURGUIBA	(74) 295.332	295.025
(A) SFAX MOULIN VILLE	SFAX	SFAX	ROUTE DE TUNIS, KM 1,5 MOULIN VILLE	(74) 216.670	237.686
(A) SFAX PORT	SFAX	SFAX	ANGLE RUE COMMANDANT BEJAOUI, RUE MED JAMOSSI	(74) 228.500	229.941
(A) SFAX EL JADIDA	SFAX	SFAX	137, AV. 7 NOVEMBRE	(74) 401.418	401.599
(A) KERKENNAH	SFAX	KERKENNAH	AV. FARHAT HACHED - ERRAMLA	(74) 482.695	482.697
(A) GABES	GABES	GABES	RUE DE BIZERTE	(75) 270.688	275.050
(A) GABES CENTER	GABES	GABES	RUE CHARLES DE GAULLE	(75) 272.111	276.511
DIR. REG. MEDENINE			22, RUE MONGI SLIM	(75) 642.549	642.939
(A) ZARZIS	MEDENINE	ZARZIS	1, AV. HEDI CHAKER	(75) 694.885	694.662
(A) JERBA	MEDENINE	JERBA HOUMET SOUK	34, PLACE FARHAT HACHED	(75) 650.140	650.699
(A) MEDENINE	MEDENINE	MEDENINE	AV. HABIB BOURGUIBA	(75) 642.938	641.070
(A) BEN GUERDANE	MEDENINE	BEN GUERDANE	ROUTE DE TUNIS	(75) 710.021	710.300
(A) JERBA MIDOUN	MEDENINE	J.MIDOUN	AV. H.BOURGUIBA	(75) 731.131	730.077
(A) EL MOUANSA	MEDENINE	EL MOUANSA	EL MOUANSA ZARZIS	(75) 697.140	695.530
(A) TATAOUINE	TATAOUINE	TATAOUINE	AV. HABIB BOURGUIBA	(75) 860.110	861.310
(A) GHOMRASSEN	TATAOUINE	GHOMRASSEN	AV. H. BOURGUIBA	(75) 869.115	868.444

SOCIÉTÉ TUNISIENNE DE BANQUE

SUCCURSALES, AGENCES, BUREAUX OUVERTS AU 31-12-2009

NOM DE L'AGENCE	GOVERNORAT	VILLE OU LOCALITE	ADRESSE	TELEPHONE	FAX
(A) MARETH	GABES	MARETH	AV. 27 OCTOBRE	(75) 321.422	321.155
DIR. REG. GAFSA			PLACE DU MARCHE	(76) 226.292	226.307
(A) KEBILI	KEBILI	KEBILI	AV. DE LA VICTOIRE	(75) 490.633	491.327
(A) DOUZ	KEBILI	DOUZ	AV. TAÏEB M'HIRI	(75) 470.021	470.011
(A) GAFSA	GAFSA	GAFSA SUD	IMM. STB-PLACE DU MARCHE	(76) 224.065	224.522
(A) METLAOUI	GAFSA	METLAOUI	CITÉ DU PRÉSIDENT	(76) 241.110	241.811
(A) SIDI BOUZID	SIDI BOUZID	SIDI BOUZID OUEST	AV. H. BOUZAYANE	(76) 632.107	633.661
(A) JELMA	SIDI BOUZID	JELMA	RUE DE LA GARE	(76) 657.376	657.255
(A) TOZEUR	TOZEUR	TOZEUR	AV. HABIB BOURGUIBA	(76) 452.017	452.319
(A) KASSERINE	KASSERINE	KASSERINE	AV. HEDI CHAKER	(77) 474.394	473.669
(A) FERIANA	KASSERINE	FERIANA	AV. HABIB BOURGUIBA	(77) 441.275	441.118

BUREAUX DE CHANGE ET BOX	GOVERNORAT	VILLE OU LOCALITE	ADRESSE	TELEPHONE	FAX
AFRICA TUNIS	TUNIS	TUNIS	AV. HABIB BOURGUIBA	(71) 330.045	330.045
PORT LA GOULETTE	TUNIS	TUNIS	PORT LA GOULETTE	(71) 736.164	-
TUNIS CARTHAGE (Bureau 1 ^{er} étage)	TUNIS	TUNIS	AEROPORT DE TUNIS CARTHAGE	(71) 840.810	
TUNIS CARTHAGE (Bureau Hall RDC)	TUNIS	TUNIS	AEROPORT TUNIS CARTHAGE	(71) 840.810	840.810
TUNIS CARTHAGE (Bureau Sous Douane)	TUNIS	TUNIS	AEROPORT TUNIS CARTHAGE	(71) 840.810	840.810
TUNIS CARTHAGE (Bureau Terminal II)	TUNIS	TUNIS	AEROPORT TUNIS CARTHAGE	(71) 840.810	840.810
HAMMAMET MEDINA	NABEUL	HAMMAMET	COMPLEXE COMMERCIAL CELOTO	(72) 280.769	
AEROPORT SKANES	MONASTIR	MONASTIR	AEROPORT MONASTIR	(73) 520.997	
HOTEL CHEMS	MONASTIR	MONASTIR	HOTEL CHEMS	(73) 521.515	
AEROPORT SFAX	SFAX	SFAX	AEROPORT SFAX	(74) 241.700	
AEROPORT JERBA	MEDENINE	JERBA	AEROPORT DJERBA	(75) 673.978	673.978
RAS JEDIR	MEDENINE	BEN GUERDANE	RAS JEDIR	(75) 726.021	
AEROPORT TOZEUR	TOZEUR	TOZEUR	AEROPORT TOZEUR	(76) 450.388	
AEROPORT TABARKA	JENDOUBA	TABARKA	AEROPORT TABARKA	(78) 640.150	

STUSID BANK

SUCCURSALES, AGENCES, BUREAUX OUVERTS AU 31-12-2009

NOM DE L'AGENCE	GOUVERNORAT	VILLE OU LOCALITE	ADRESSE	TELEPHONE	FAX
(S) TUNIS	TUNIS	TUNIS	32, RUE HEDI KARRAY CENTRE URBAIN NORD	(71) 232.133	750.575
(A) RUE DE PALESTINE	TUNIS	LAFAYETTE	29, RUE DE PALESTINE	(71) 831.411	831.511
(A) MANOUBA	MANOUBA	MANOUBA	73, AVENUE HABIB BOURGUIBA	(71) 608.773	608.573
(A) BIZERTE	BIZERTE	BIZERTE	ANGLE DE L'AVENUE HEDI CHAKER ET AVENUE HASSAN NOURI	(72) 436.300	436.350
(A) NABEUL	NABEUL	NABEUL	IMM. LATIFA 49, AVENUE H. BOURGUIBA	(72) 232.650	232.606
(A) SOUSSE	SOUSSE	SOUSSE KHEZAMA	BD. 7 NOVEMBRE	(73) 277.200	277.201
(A) M'SAKEN	SOUSSE	M'SAKEN	50, AVENUE TAIEB HACHICHA	(73) 263.100	263.101
(A) MONASTIR	MONASTIR	MONASTIR	AVENUE ABDESSALEM TRIMECH IMM. CHARAKA BLOC « C »	(73) 425.988	425.977
(A) SFAX	SFAX	SFAX EL JADIDA	AVENUE DES MARTYRS PLACE DU 7 NOVEMBRE	(74) 400.160	400.180
(A) JERBA HOUMET SOUK	MEDENINE	JERBA HOUMET SOUK	RUE ALI ZLITNI HOUMET SOUK JERBA	(75) 652.520	652.504
(A) GABES	GABES	GABES	AVENUE HABIB BOURGUIBA	(75) 277.620	277.670
(A) KAIROUAN	KAIROUAN	KAIROUAN	AVENUE IBN EL AGHLAB	(77) 232.802	232.803

TUNISIAN QATARI BANK

SUCCURSALES, AGENCES, BUREAUX OUVERTS AU 31-12-2009

NOM DE L'AGENCE	GOUVERNORAT	VILLE OU LOCALITE	ADRESSE	TELEPHONE	FAX
(S) TUNIS	TUNIS	TUNIS	RUE CITE DES SCIENCES	(70) 728.511	728.533
(A) MONTPLAISIR	TUNIS	MONTPLAISIR	75, AVENUE KHEIREDDINE PACHA IMM. PACHA CENTER BLOC « C »	(71) 786.020	785.528
(A) LAFAYETTE	TUNIS	LAFAYETTE	51, RUE DE PALESTINE	(71) 798.802	798.310
(A) BARDO	TUNIS	BARDO	63, AV. HABIB BOURGUIBA	(71) 581.720	581.600
(A) SOUSSE	SOUSSE	SOUSSE	BD. 7 NOVEMBRE SLIM CENTER	(73) 277.216	277.217
(A) SFAX	SFAX	SFAX	AV. 7 NOVEMBRE MAJIDA BOULILA, SFAX EL JADIDA	(74) 400.287	400.269

UNION BANCAIRE POUR LE COMMERCE ET L'INDUSTRIE

SUCCURSALES, AGENCES, BUREAUX OUVERTS AU 31-12-2009

NOM DE L'AGENCE	GOUVERNORAT	VILLE OU LOCALITE	ADRESSE	TELEPHONE	FAX
(S) AGENCE BOURGUIBA	TUNIS	TUNIS	74, AV. H. BOURGUIBA	(71) 154.000	155.000
(A) AV. CARTHAGE	TUNIS	TUNIS	58, AV. DE CARTHAGE	(71) 154.004	155.004
(A) TUNIS LAFAYETTE	TUNIS	TUNIS	1, RUE D'EGYPTE	(71) 154.101	155.101
(A) TUNIS MEDINA	TUNIS	TUNIS MEDINA	19-21, RUE SIDI BEN AROUS	(71) 154.009	155.009
(A) TUNIS LAC	TUNIS	LES BERGES DU LAC	IMM. L'ETOILE DU LAC-BERGES DU LAC	(71) 154.901	154.901
(A) LA MARSА	TUNIS	LA MARSА	CENTRE PHENICIA-AV.H.BOURGUIBA	(71) 154.008	155.008
(A) CARTHAGE DERMECH	TUNIS	CARTHAGE	50, AV. HABIB BOURGUIBA	(71) 154.708	154.708
(S) ESSADKIA GTE	TUNIS	BAB BHAR	79, RUE JAMEL ABDENNACEUR	(71) 154.001	155.001
(S) PASTEUR	TUNIS	TUNIS BELVEDERE	1, PLACE PASTEUR	(71) 154.003	155.003
(A) AGENCE TUNIS 7 NOVEMBRE	TUNIS	TUNIS	24-26 PLACE DU 7 NOVEMBRE 1987	(71) 154.016	155.016
(A) BAB EL JAZIRA	TUNIS	BAB EL JAZIRA	13, AV. BAB EL JAZIRA	(71) 154.032	155.032
(A) AVENUE DE LONDRES	TUNIS	TUNIS	20, AV. DE LONDRES	(71) 154.033	155.033
(A) BARDO	TUNIS	BARDO	38, AV. H. BOURGUIBA	(71) 154.015	155.015
(A) MONTPLAISIR	TUNIS	MONTPLAISIR	PACHA CENTRE, AV. KHEIREDDINE PACHA	(71) 154.019	155.019
(A) LE KRAM	TUNIS	LE KRAM	163, AV. H. BOURGUIBA	(71) 154.026	155.026
(A) EL MANAR I	TUNIS	EL MANAR	25, CITE CAMPUS	(71) 154.057	155.057
(A) EL MANAR II	TUNIS	EL MANAR II	RUE 7105 CITE DES ARCADES	(71) 154.007	155.007
(A) BAB SOUIKA	TUNIS	BAB SOUIKA	AV. ALI BELHOUANE	(71) 154.058	155.058
(A) EL MENZAH I	TUNIS	EL MENZAH I	52, AV. CHARLES NICOLE	(71) 154.063	155.063
(A) HEDI NOUIRA	TUNIS	HEDI NOUIRA	7, RUE GHANDI ET 34, RUE HEDI NOUIRA	(71) 154.064	155.064
(A) LA RABTA	TUNIS	TUNIS	RUE DJEBEL LAKHDAR	(71) 154.066	155.066
(A) EZZAHROUNI	TUNIS	EZZAHROUNI	39, AV. DES PALMIERS	(71) 154.071	154.071
(A) AOUINA	TUNIS	AOUINA	REDIDENCE JANET - 2, AV. TAIEB M'HIRI	(71) 154.062	155.062
(A) MONFLEURY	TUNIS	TUNIS	85, AV. DU SAHEL EL OUARDIA	(71) 154.076	155.076
(A) EL MENZAH VI	ARIANA	EL MENZAH VI	CITE JAMIL	(71) 154.005	155.005
(A) ENNASR	ARIANA	ENNASR	10, AV. OTHMAN IBN AFFENE	(71) 154.011	155.011
(A) CHARGUIA II	ARIANA	CHARGUIA II	8, RUE DE L'ARTISANAT Z.I.	(71) 154.104	155.104
(A) ARIANA	ARIANA	ARIANA	ANG. AV. H BOURGUIBA ET FARHAT HACHED	(71) 154.106	155.106
(A) UBCI CARREFOUR	ARIANA	SOUKRA	LES JARDINS DE LA SOUKRA	(71) 154.012	155.012
(A) SOUKRA 2	ARIANA	SOUKRA	IMMEUBLE NESMA N°62, AV. DE L'UMA	(71) 154.027	155.027
(A) ARIANA 2	ARIANA	ARIANA	IMMEUBLE « LE PETIT COLISEE » RUE MED. SALAH BELHADJ	(71) 154.029	155.029
(A) RAOUED	ARIANA	RAOUED	RESIDENCE MERIEM ROUTE RAOUED	(71) 154.053	155.053
(A) MNIHLA	ARIANA	MNIHLA	ROUTE DE BIZERTE	(71) 154.056	155.056
(A) ENNASR II	ARIANA	ENNASR II	RESIDENCE ESSARYA	(71) 154.061	155.061
(A) MANOUBA	MANOUBA	MANOUBA	7, AV. H. BOURGUIBA	(71) 154.006	155.006
(A) DEN DEN	MANNOUNBA	DEN DEN	47, AVENUE DE L'INDEPENDANCE	(71) 154.080	155.080
(S) MEGRINE	BEN AROUS	MEGRINE	64, AV. HABIB BOURGUIBA	(71) 154.002	155.002

UNION BANCAIRE POUR LE COMMERCE ET L'INDUSTRIE

SUCCURSALES, AGENCES, BUREAUX OUVERTS AU 31-12-2009

NOM DE L'AGENCE	GOUVERNORAT	VILLE OU LOCALITE	ADRESSE	TELEPHONE	FAX
(A) HAMMAM LIF	BEN AROUS	HAMMAM LIF	58, AV. DE LA REPUBLIQUE	(71) 154.018	155.018
(A) EL MOUROUJ	BEN AROUS	EL MOUROUJ	PLACE DES MARTYRS	(71) 154.034	155.034
(A) EZZAHRA	BEN AROUS	EZZAHRA	23, AV. HABIB BOURGUIBA	(71) 154.035	155.035
(A) MORNAG	BEN AROUS	MORNAG	73, AV. FARHAT HACHED	(71) 154.078	155.078
(A) BEN AROUS	BEN AROUS	BEN AROUS	16, AV. HABIB BOURGUIBA	(71) 154.048	155.048
(A) BOUMHEL	BEN AROUS	BOUMHEL	BD. DE L'ENVIRONNEMENT	(71) 154.055	155.055
(A) ZAGHOUAN	ZAGHOUAN	ZAGHOUAN	AV. DE L'INDEPENDANCE	(71) 154.070	154.070
(A) BIZERTE	BIZERTE	BIZERTE	24, AV. HABIB BOURGUIBA	(71) 154.200	155.200
(A) RAS DJEBEL	BIZERTE	RAS DJEBEL	BD. HABIB BOURGUIBA	(71) 154.040	155.040
(A) MATEUR	BIZERTE	MATEUR	MATEUR CENTRE PLACE DE TUNIS	(71) 154.047	155.047
(A) MENZEL BOURGUIBA	BIZERTE	MENZEL BOURGUIBA	AV. DE L'INDEPENDANCE	(71) 154.049	155.049
(A) MENZEL TEMIME	NABEUL	MENZEL TEMIME	56, BD. DE L'ENVIRONNEMENT	(71) 154.059	155.059
(S) NABEUL	NABEUL	NABEUL	NABEUL CENTRE, AV. H. THAMEUR	(71) 154.300	155.300
(A) HAMMAMET	NABEUL	HAMMAMET	PLACE 2 MARS 1934 CITE COMMERCIALE	(71) 154.302	154.302
(A) MENZEL BOUZELFA	NABEUL	M. BOUZELFA	1, PLACE DE MARTYRS	(71) 154.301	154.301
(A) KELIBIA	NABEUL	KELIBIA	123, AV. ALI BEL HAOUENE	(71) 154.109	155.109
(A) DAR CHAABANE EL FEHRI	NABEUL	DAR CHAABANE	RUE SIDI EL FEHRI	(71) 154.021	155.022
(A) BENI KHALED	NABEUL	BENI KHALED	AV. 23 JANVIER	(71) 154.038	155.038
(A) KORBA	NABEUL	KORBA	AV. HABIB BOURGUIBA	(71) 154.039	155.039
(A) NABEUL 2	NABEUL	NABEUL	AV. DU GRAND MAGHREB	(71) 154.042	155.042
(A) GROMBALIA	NABEUL	GROMBALIA	AV. HABIB BOURGUIBA	(71) 154.050	155.050
(S) SOUSSE 7 NOVEMBRE	SOUSSE	SOUSSE	BLD 7 NOVEMBRE-KHEZAMA EST	(71) 154.500	154.500
(A) SOUSSE MAAROUF	SOUSSE	SOUSSE	IM. GLOULOU AV. MED. MAAROUF	(71) 154.103	155.103
(A) SOUSSE PERLE	SOUSSE	SOUSSE PERLE	AVENUE PERLE DU SAHEL GPI KHEZAMA-OUEST	(71) 154.017	155.017
(A) M'SAKEN	SOUSSE	M'SAKEN	IMMEUBLE BAYA - BLD 7 NOVEMBRE	(71) 154.020	155.020
(A) SOUSSE DORRA	SOUSSE	SOUSSE	AV. 15 OCTOBRE - CENTRE COM. DORRA	(71) 154.022	155.022
(A) HAMMAM SOUSSE	SOUSSE	H. SOUSSE	216, ROUTE DE TUNIS H. SOUSSE	(71) 154.025	155.025
(A) SOUSSE SENGHOR	SOUSSE	SOUSSE	IMMEUBLE NOUIRA AV. LEOPOLD SEDAR SENGHOR	(71) 154.028	155.028
(A) SOUSSE CORNICHE	SOUSSE	SOUSSE CORNICHE	AV. ABDELHAMID EL KADHI	(71) 154.037	155.037
(A) SOUSSE SAHLOUL	SOUSSE	SOUSSE SAHLOUL	21, AV. YASSER ARAFET	(71) 154.054	155.054
(A) AKOUDA	SOUSSE	AKOUDA	48, AV. DE LA REPUBLIQUE	(71) 154.060	155.060
(A) SOUSSE BOUHSINA	SOUSSE	SOUSSE	RUE COMMANDANT BEJAOUI	(71) 154.075	155.075
(A) MONASTIR	MONASTIR	MONASTIR	8, PLACE DU 3 SEPTEMBRE 1934	(71) 154.105	155.105
(A) BEMBLA	MONASTIR	BEMBLA	BOULEVARD 7 NOVEMBRE	(71) 154.108	155.108

UNION BANCAIRE POUR LE COMMERCE ET L'INDUSTRIE

SUCCURSALES, AGENCES, BUREAUX OUVERTS AU 31-12-2009

NOM DE L'AGENCE	GOUVERNORAT	VILLE OU LOCALITE	ADRESSE	TELEPHONE	FAX
(A) KSAR HELLAL	MONASTIR	KSAR HELLAL	PLACE DE L'INDEPENDANCE	(71) 154.707	155.707
(A) MOKNINE	MONASTIR	MOKNINE	RUE DES OLIVIERS	(71) 154.036	155.036
(A) MONASTIR 2	MONASTIR	MONASTIR	AV. DU COMMANDANT SUPREME	(71) 154.043	155.043
(A) TBOULBA	MONASTIR	TBOULBA	AV. HABIB BOURGUIBA	(71) 154.051	155.051
(A) MAHDIA	MAHDIA	MAHDIA	167, AV. H. BOURGUIBA	(71) 154.010	155.010
(S) SFAX CHEBBI	SFAX	SFAX	12, RUE ABOULKACEM CHEBBI	(71) 154.701	154.701
(A) SFAX CHAKER	SFAX	SFAX	19, AV. HEDI CHAKER	(71) 154.700	154.700
(A) SFAX MEDINA	SFAX	SFAX	79, RUE SIDI BELHASSEN	(71) 154.702	154.702
(A) SFAX EL JEDIDA	SFAX	SFAX JEDIDA	96, AV. DES MARTYRS	(71) 154.706	154.706
(A) SFAX TENIOUR	SFAX	SFAX	ROUTE DE TENIOUR - KM 1,5 IMM. MALEK	(71) 154.107	155.107
(A) MAHRES	SFAX	MAHRES	AV. H. BOURGUIBA	(71) 154.703	154.703
(A) SEKIET EDDAIER	SFAX	S.EDDAIER	50, AV. H. BOURGUIBA	(71) 154.704	154.704
(A) POUDRIERE	SFAX	SFAX POUDRIERE	RUE JAMELEDDINE AFGHANI Z.I.	(71) 154.013	155.013
(A) PIC.VILLE	SFAX	PICVILLE	AV. D'ALGERIE	(71) 154.014	155.014
(A) SFAX 2000	SFAX	SFAX	ROUTE DE GREMDA - IMMEUBLE IBN SINA	(71) 154.024	155.024
(A) GREMDA	SFAX	SFAX	KM 6,5 ROUTE DE GREMDA CENTRE SAHNOUN	(71) 154.023	155.023
(A) SAKIET EZZIT	SFAX	SFAX EZZIT	IMMEUBLE MAALEJ AV. HEDI CHAKER	(71) 154.031	155.031
(A) SFAX MOULIN VILLE	SFAX	SFAX MOULIN VILLE	CITE MOULIN VILLE ROUTE DE TUNIS KM1, 5	(71) 154.030	155.030
(A) SFAX EL AIN	SFAX	SFAX	ROUTE EL AIN KM 5,5	(71) 154.041	155.041
(A) SFAX	SFAX	SFAX	AV. MEJIDA BOULILA	(71) 154.044	155.044
(A) SFAX MENZEL CHAKER	SFAX	SFAX	ROUTE MENZEL CHAKER KM 1	(71) 154.045	155.045
(A) SFAX CHIHIA	SFAX	SFAX CHIHIA	KM 5,5 ROUTE CHIHIA TENIOUR	(71) 154.068	155.068
(A) SFAX SALTANIA	SFAX	SFAX CHEBBI	RDC IMMEUBLE "YESMINE" SALTANIA	(71) 154.072	155.072
(A) SFAX THYNA	SFAX	SFAX THYNA	ROUTE DE GABES KM 7	(71) 154.073	155.073
(A) GABES	GABES	GABES SUD	226, AV. FARHAT HACHED	(71) 154.705	154.705
(A) GABES 2	GABES	GABES	RUE SALAHEDDINE EL AYOUBI	(71) 154.052	155.052
(A) DJERBA	MEDENINE	DJERBA	165, AV. HABIB BOURGUIBA H.SOUK	(71) 154.100	155.100
(A) ZARZIS	MEDENINE	ZARZIS	N°6, AV. FARHAT HACHED	(71) 154.046	155.046
(A) MEDENINE	MEDENINE	MEDENINE	RUE 18 JANVIER - IMM.KHORCHANI	(71) 154.069	155.069
(A) GAFSA	GAFSA	GAFSA	CITE BAYECH	(71) 154.600	154.600
(A) SIDI BOUZID	SIDI BOUZID	SIDI BOUZID	RUE HOUICINE BOUZAIENE	(71) 154.605	154.605
(A) KAIROUAN	KAIROUAN	KAIROUAN	RUE MONGI BALI	(71) 154.505	154.505
(A) JENDOUBA	JENDOUBA	JENDOUBA	83, AV. ALI BELHOUANE	(71) 154.077	155.077
(A) BEJA	BEJA	BEJA	43, AV. DE LA REPUBLIQUE	(71) 154.067	155.067
(A) MJEZ EL BAB	BEJA	MEJEZ EL BAB	ANGLE AV. HABIB BOURGUIBA ET RUE DU MARCHE	(71) 154.074	155.074
(A) LE KEF	LE KEF	LE KEF	IMM. EL BEYT SAID AV MONGI SLIM	(71) 154.079	155.079

UNION INTERNATIONALE DE BANQUES

SUCCURSALES, AGENCES, BUREAUX OUVERTS AU 31-12-2009

NOM DE L'AGENCE	GOUVERNORAT	VILLE OU LOCALITE	ADRESSE	TELEPHONE	FAX
(A) CENTRALE	TUNIS	TUNIS	65, AV. HABIB BOURGUIBA	(71) 340.756	340.760
(A) AFRIQUE	TUNIS	TUNIS	25, AV. HABIB BOURGUIBA	(71) 121.103	340.520
(A) EL JAZIRA	TUNIS	TUNIS	26, RUE EL JAZIRA	(71) 329.953	321.881
(A) LES SOUKS	TUNIS	TUNIS	102, RUE JEMAA EZZITOUNA	(71) 200.882	200.951
(A) BERGES DU LAC	TUNIS	TUNIS	RTE DE LA MARSА - BLOC G IMM. SAPRIM	(71) 861.058	860.687
(A) LA MARSА	TUNIS	LA MARSА	PLACE 7 NOVEMBRE	(71) 741.828	741.101
(A) MISR	TUNIS	TUNIS	10, RUE D'EGYPTE	(71) 104.735	832.672
(A) SIDI BELHASSEN	TUNIS	TUNIS	5, RUE DE TOURCOING	(71) 340.898	344.435
(A) BELHAOUANE	TUNIS	BAB SOUIKA	51, AV. ALI BELHOUANE	(71) 563.333	563.437
(A) BAB DJEDID	TUNIS	TUNIS	61, AV. BAB DJEDID	(71) 354.176	346.766
(A) ETATS-UNIS	TUNIS	BELVEDERE	22, AV. DES ETATS-UNIS	(71) 800.421	796.313
(A) LE BARDO	TUNIS	BARDO	PLACE DE L'ASSEMBLEE NATIONALE IMM. MOURADI	(71) 511.698	509.700
(A) MARSА PLAGЕ	TUNIS	LA MARSА	RUE DE LA MOSQUEE-CITE ESSAADA	(71) 744.055	744.081
(A) KHEIREDDINE	TUNIS	LE KRAM	AV. H. BOURGUIBA	(71) 276.838	731.804
(A) ELOUARDIA	TUNIS	ELOUARDIA	11, RUE 10000	(71) 393.254	390.940
(A) SIDI BOU SAID	TUNIS	SIDI BOUSAID	AV. HABIB BOURGUIBA	(71) 727.565	740.446
(A) LA GOULETTE	TUNIS	LA GOULETTE	AV. HABIB BOURGUIBA	(71) 738.268	736.517
(A) SAADI	TUNIS	EL MENZAH 4	IMMEUBLE SAADI	(71) 750.479	750.202
(A) HRAIRIA	TUNIS	HRAIRIA	RUE 4667 - EZZAHROUNI	(71) 598.417	599.777
(A) GE LAC	TUNIS	TUNIS	RUE LACTURKANA	(71) 108.625	108.629
(A) ALAIN SAVARY	TUNIS	TUNIS	45, RUE ALAIN SAVARY	(71) 893.166	893.202
(A) KHEIREDDINE PACHA	TUNIS	TUNIS	48, RUE KHEIREDDINE PACHA	(71) 901.070	900.599
(A) GE H. BOURGUIBA	TUNIS	TUNIS	65, AVENUE H. BOURGUIBA	(71) 120.273	120.314
(A) BARDO BEL AIR	TUNIS	BARDO	55, AV. BAYREM ETTOUNSI	(71) 500.777	500.888
(A) CHARGUIA	ARIANA	CHARGUIA	20, RUE N° 11 - Z.I.	(71) 793.095	782.447
(A) EL MENZAH 6	ARIANA	EL MENZAH VI	2, RUE YOUSSEF DJAIET	(71) 751.677	767.855
(A) ARIANA	ARIANA	ARIANA	RUE DU METAL 2037 B.LOUZIR	(70) 837.888	737.677
(A) EL MANAR	ARIANA	EL MANAR	5 BIS, RUE T. BEN AMMAR	(71) 885.077	883.919
(A) M'NIHLA	ARIANA	M'NIHLA	Km3 RTE DE BIZERTE ENNOGRA	(71) 548.209	548.208
(A) ENNASR	ARIANA	ENNASR	AV. HEDI NOUIRA RDC BLOC A, RESIDENCE YOUSSEF	(70) 830.511	830.573
(A) ARIANA EL JADIDA	ARIANA	ARIANA EL JADIDA	67, AV. HABIB BOURGUIBA	(71) 716.546	716.603
(A) OUED ELLIL	MANOUBA	OUED ELLIL	KM 8 ROUTE DE MATEUR	(71) 620.999	621.777
(A) BORJ EL AMRI	MANOUBA	MORNAGUIA	CITE COMMERCIALE -MORNAGUIA	(71) 542.520	542.555
(A) DOUAR HICHER	MANOUBA	DOUAR HICHER	CITE L'ERE NOUVELLE IMMEUBLE A3 N° AC 14	(71) 622.977	622.660
(A) BEN AROUS	BEN AROUS	BEN AROUS	29, AV. HABIB BOURGUIBA	(71) 388.825	383.525
(A) MEGRINE	BEN AROUS	MÉGRINE	13, BIS AV. HABIB BOURGUIBA	(71) 433.772	433.647
(A) EZZAHRA	BEN AROUS	EZZAHRA	ANGLE AV. CH. NICOLAS - H. BOURGUIBA	(71) 481.888	454.455
(A) EL MOUROUJ	BEN AROUS	EL MOUROUJ	CENTRE COMMERCIAL EL LAMTI	(71) 367.121	367.099
(A) BOUMHEL	BEN AROUS	BOUMHEL	39, CITE EL MOUNA AV. DE L'ENVIRONNEMENT	(71) 210.700	210.370
(A) BIZERTE	BIZERTE	BIZERTE	RUE MONCEF BEY	(72) 423.244	422.866
(A) MATEUR	BIZERTE	MATEUR	AV. TAIEB M'HIRI	(72) 468.922	465.365

UNION INTERNATIONALE DE BANQUES

SUCCURSALES, AGENCES, BUREAUX OUVERTS AU 31-12-2009

NOM DE L'AGENCE	GOVERNORAT	VILLE OU LOCALITE	ADRESSE	TELEPHONE	FAX
(A) MENZEL JEMIL	BIZERTE	MENZ. JEMIL	1, AV. H. BOURGUIBA	(72) 492.077	441.244
(A) MENZEL ABDERRAHMAN	BIZERTE	MENZEL ABDERRAHMAN	45, AV. H. BOURGUIBA	(72) 571.245	571.013
(A) TINJA	BIZERTE	TINJA	AV. H. BOURGUIBA	(72) 569.240	569.377
(A) RAS-JEBEL	BIZERTE	RAS-JEBEL	AV. HABIB BOURGUIBA	(72) 449.603	449.466
(A) MENZEL BOURGUIBA	BIZERTE	M.BOURGUIBA	ANGLE RUE HEDI CHAKER ET 6 RUE 18 JANVIER 1952	(72) 464.877	470.007
(A) ZARZOUNA	BIZERTE	ZARZOUNA	AVENUE DE L'ENVIRONNEMENT	(72) 593.004	
(A) ZAGHOUAN	ZAGHOUAN	ZAGHOUAN	IMM. CTAMA - BAB OUALI	(72) 675.034	675.025
(A) EL FAHS	ZAGHOUAN	EL FAHS	AV. H. BOURGUIBA - IMM. MAJUS	(72) 670.054	671.131
(A) MENZEL TEMIME	NABEUL	M. TEMIME	AV. HABIB BOURGUIBA	(72) 348.331	344.536
(A) MENZEL BOUZELFA	NABEUL	M. BOUZELFA	RUE TAIEB MEHIRI	(72) 251.855	292.901
(A) HAMMAMET	NABEUL	HAMMAMET	AV. DES NATIONS UNIES	(72) 261.118	281.562
(A) HAMMAMET VILLE	NABEUL	HAMMAMET	AV. DE LA REPUBLIQUE	(72) 283.663	283.579
(A) GROMBALIA	NABEUL	GROMBALIA	ANGLE RUE FARHAT HACHED ET HEDI CHAKER	(72) 214.255	213.466
(A) KELIBIA	NABEUL	KELIBIA	6, AV. IBN KHALDOUN	(72) 208.055	273.325
(A) DAR CHAABANE	NABEUL	DAR CHAABANE	AV. DE L'ENVIRONNEMENT	(72) 320.069	320.190
(A) ENTREPRISES NABEUL	NABEUL	NABEUL	ANGLE AV. HABIB THAMEUR ET RUE MOHAMED RAMI DORRA	(72) 220.888	221.379
(A) NABEUL VILLE	NABEUL	NABEUL	83, AVENUE HEDI CHAKER	(72) 222.499	222.474
(A) NABEUL RTE DE HAMMAMET	NABEUL	NABEUL	AVENUE H. THAMEUR FAISANT L'ANGLE RUE MED RAMI DORRA NABEUL 8000	(72) 231.937	220.311
(A) KORBA	NABEUL	KORBA	AVENUE HABIB BOURGUIBA RTE DE NABEUL	(72) 383.040	
(A) CHEBBA	MAHDIA	LA CHEBBA	CITE COMMERCIALE - LA CHEBBA	(73) 641.461	641.469
(A) MAHDIA	MAHDIA	MAHDIA	AV. HABIB BOURGUIBA	(73) 681.734	681.737
(A) TEBOULBA	MONASTIR	TEBOULBA	AV. HABIB BOURGUIBA	(73) 492.910	492.912
(A) MONASTIR	MONASTIR	MONASTIR	IMM. LE REMPART, AV. H. BOURGUIBA	(73) 460.579	464.942
(A) KHENIS	MONASTIR	KHENIS	AVENUE HANNIBAL - CENTRE COMMERCIAL	(73) 535.022	535.520
(A) JEMMEL	MONASTIR	JEMMEL	RUE H. EL BORJI - IMMEUBLE M'LAOUAH	(73) 485.000	485.004
(A) KALAA KEBIRA	SOUSSE	KALAA KEBIRA	PLACE DU MARCHÉ	(73) 254.433	253.037
(A) HAMMAM-SOUSSE	SOUSSE	H.SOUSSE	3, AV. HABIB BOURGUIBA	(73) 361.222	361.656
(A) M'SAKEN	SOUSSE	M'SAKEN	CENTRE COMMERCIAL - M'SAKEN	(73) 257.589	259.300
(A) CORNICHE	SOUSSE	SOUSSE ERRIADH	COMPLEXE TOURISTIQUE ERRIADH	(73) 219.177	229.658
(A) SOUSSE	SOUSSE	SOUSSE	8, AV. HABIB THAMEUR	(73) 227.987	228.593
(A) JAWHARA	SOUSSE	SOUSSE	AV. MOHAMED KAROUI SOUK EL AHAD EZZAHRA	(73) 101.703	332.987
(A) NEJMA	SOUSSE	SOUSSE	HOTEL NEJMA - ROUTE DE LA CORNICHE SOUSSE	(73) 227.886	228.222
(A) SAHLOUL	SOUSSE	SAHLOUL	AV. DE LA LIBERTE	(73) 820.969	820.972
(A) ENFIDHA	SOUSSE	ENFIDHA	AV. DE LA REPUBLIQUE	(73) 381.787	381.790
(A) ENTREPRISES SOUSSE	SOUSSE	SOUSSE	AV. MOHAMED KAROUI SOUK EL AHAD EZZAHRA	(73) 101.720	231.880
(A) CITE ERRIADH	SOUSSE	SOUSSE	RUE TAOUIFIK CITE ERRIADH	(73) 303.600	303.603
(A) SFAX H. CHAKER	SFAX	SFAX	AV. HEDI CHAKER	(74) 212.896	227.555
(A) REX PALACE	SFAX	SFAX	ANG. AV. PATR. LUMAMBA-RUE A. BACH HAMBA	(74) 298.565	298.836
(A) SFAX MOULINVILLE	SFAX	SFAX	AV. DE BIZERTE-ROUTE DE TUNIS 0,5	(74) 258.850	216.727

UNION INTERNATIONALE DE BANQUES

SUCCURSALES, AGENCES, BUREAUX OUVERTS AU 31-12-2009

NOM DE L'AGENCE	GOVERNORAT	VILLE OU LOCALITE	ADRESSE	TELEPHONE	FAX
(A) EL JADIDA	SFAX	SFAX	AV. 7 NOVEMBRE	(74) 402.043	402.040
(A) KERKENNAH	SFAX	KERKENNAH	AV. 7 NOVEMBRE, RAMLA	(74) 481.933	481.160
(A) SAKIET EZZIT	SFAX	SAKIET EZZIT	64, AV. HEDI CHAKER	(74) 852.122	850.241
(A) ENTREPRISES SFAX ROUTE DE GABES	SFAX	SFAX	ROUTE DE GABES KM3	(74) 462.888	462.111
(A) SFAX MENZEL CHAKER	SFAX	SFAX MENZEL CHAKER	ROUTE MENZEL CHAKER KM3	(74) 620.900	620.908
(A) SFAX ROUTE DE GABES	SFAX	SFAX RTE DE GABES	ROUTE DE GABES KM3	(74) 469.240	469.244
(A) SFAX CHIHIA	SFAX	SFAX CHIHIA	CHIHIA KM 6,5	(74) 849.304	849.307
(A) GABES	GABES	GABES	298, AV. H. BOURGUIBA	(75) 277.899	274.460
(A) GABES SIDI BOULBABA	GABES	SIDI BOULBABA	PLACE DES MARTYRS	(75) 297.310	296.957
(A) EL HAMMA	GABES	EL HAMMA	AV. H. BOURGUIBA	(75) 335.516	
(A) MEDENINE	MEDENINE	MEDENINE (ONS)	IMMEUBLE ETANMIA	(75) 645.097	642.529
(A) ZARZIS	MEDENINE	ZARZIS	COMPLEXE EZZITOUNA ROUTE DE MEDENINE	(75) 691.690	691.100
(A) HOUMT SOUK	MEDENINE	HOUMT SOUK	RUE BEN BOUMESAOUR	(75) 622.346	651.103
(A) MIDOUN	MEDENINE	MIDOUN	41 16 MIDOUN	(75) 733.191	730.169
(A) SIDI BOUZID	SIDI BOUZID	SIDI BOUZID	RUE HOUCINE BOUZAIENE	(76) 633.500	634.927
(A) CEBALA	SIDI BOUZID	CEBALA	AV. 7 NOVEMBRE	(76) 674.150	674.050
(A) SIDI ALI B.AOUN	SIDI BOUZID	S.ALI B.AOUN	RUE 7 NOVEMBRE	(76) 660.140	660.180
(A) TOZEUR	TOZEUR	TOZEUR	ROUTE DE NEFTA	(76) 463.415	463.405
(A) NEFTA	TOZEUR	NEFTA	AV. HABIB BOURGUIBA	(76) 431.211	430.153
(A) DEGACHE	TOZEUR	DEGACHE	AV. FARHAT HACHED	(76) 420.294	420.499
(A) GAFSA	GAFSA	GAFSA	AV, TAIEB M'HIRI	(76) 224.428	224.255
(A) GAFSA ENNOUR	GAFSA	GAFSA	RUE PALESTINE CITE ENNOUR	(76) 224.885	
(A) KAIROUAN	KAIROUAN	KAIROUAN	CITE COMMERCIALE	(77) 226.310	228.556
(A) SIDI AMOR BOUHAJLA	KAIROUAN	BOUHAJLA	AV. 7 NOVEMBRE	(77) 266.289	266.010
(A) SBIBA	KASSERINE	SBIBA	RUE ABOUBAKR FOURATI	(77) 488.433	488.400
(A) KASSERINE	KASSERINE	KASSERINE	AVENUE HABIBI BOURGUIBA, KASSERINE 1200	(77) 412.310	
(A) TABARKA	JENDOUBA	TABARKA	32, AV. H. BOURGUIBA	(78) 670.537	673.736
(A) JENDOUBA	JENDOUBA	JENDOUBA	PLACE FARHAT HACHED	(78) 604.214	604.260
(A) GHARDIMAOU	JENDOUBA	GHARDIMAOU	RUE ALI BEN ZITOUN	(78) 663.498	660.480
(A) BEJA	BEJA	BEJA	3, AV. HABIB BOURGUIBA IMM. CTAMA	(78) 452.047	451.630
(A) LE KEF	LE KEF	LE KEF	2, RUE MONGI SLIM	(78) 224.888	224.500

BOX	LIEU	ADRESSE	TELEPHONE	FAX
(B) PORT LA GOULETTE (Départ)	TUNIS	PORT LA GOULETTE	(71) 737.717	
(B) PORT LA GOULETTE (Arrivée)	TUNIS	PORT LA GOULETTE	(71) 735.222	
(B) AEROPORT T. CARTHAGE	ARIANA	AEROPORT TUNIS CARTHAGE	(71) 750.599	750.528
(B) AEROPORT MONASTIR	MONASTIR	AEROPORT SKANES MONASTIR	(73) 520.091	520.091
(B) BOX HOUMET ESSOUK	JERBA		(75) 650.154	650.164

3

RÉSEAU DES ÉTABLISSEMENTS FINANCIERS

**RÉSEAU DES ORGANISMES
DE LEASING**

ARAB INTERNATIONAL LEASE

SUCCURSALES, AGENCES, BUREAUX OUVERTS AU 31-12-2009

NOM DE L'AGENCE	GOVERNORAT	VILLE OU LOCALITE	ADRESSE	TELEPHONE	FAX
(A) SIEGE SOCIAL	TUNIS	TUNIS	11, RUE HEDI NOUIRA	(71) 349.100	349.940

ARAB TUNISIAN LEASE

SUCCURSALES, AGENCES, BUREAUX OUVERTS AU 31-12-2009

NOM DE L'AGENCE	GOVERNORAT	VILLE OU LOCALITE	ADRESSE	TELEPHONE	FAX
(A) TUNIS	TUNIS	TUNIS	ENNOUR BUILDING CENTRE URBAIN NORD	(71) 238.000	755.417
(A) SOUSSE	SOUSSE	SOUSSE	SLIM CENTER, BD. 7 NOVEMBRE	(73) 243.500	243.501
(A) SFAX	SFAX	SFAX	AV. MAJIDA BOULILA IMMEUBLE MIRAGE 2	(74) 405.001	404.001
(A) MEDENINE	MEDENINE	MEDENINE	AV. MANSOUR EL HOUGH 1 ^{ER} ETAGE IMMEUBLE SIMSUD	(75) 649.904	649.907

ATTIJARI LEASING

SUCCURSALES, AGENCES, BUREAUX OUVERTS AU 31-12-2009

NOM DE L'AGENCE	GOVERNORAT	VILLE OU LOCALITE	ADRESSE	TELEPHONE	FAX
(A) SIEGE SOCIAL	TUNIS	LES BERGES DU LAC	RUE DU LAC D'ANNECY	(71) 862.122	861.545
(A) SOUSSE	SOUSSE	SOUSSE	69, AV. ABDELHAMID EL KADHI	(73) 220.088	220.091
(A) SFAX	SFAX	SFAX	AV. DES MARTYRS – IMM. RIBAT EL MEDINA – ESCALIER C – BUREAU 401	(74) 408.216	408.901

COMPAGNIE INTERNATIONALE DE LEASING

SUCCURSALES, AGENCES, BUREAUX OUVERTS AU 31-12-2009

NOM DE L'AGENCE	GOVERNORAT	VILLE OU LOCALITE	ADRESSE	TELEPHONE	FAX
(A) SIEGE SOCIAL	TUNIS	TUNIS	16, AV. JEAN JAURES	(71) 336.655	337.009
(A) NABEUL	NABEUL	NABEUL	117, AV. HABIB THAMEUR	(72) 220.509	272.725
(A) SOUSSE	SOUSSE	SOUSSE	IMMEUBLE DABOUR BD. DU 7 NOVEMBRE	(73) 243.453	243.477
(A) SFAX	SFAX	SFAX	IMMEUBLE IBN KHALDOUN BD. DU 7 NOVEMBRE	(74) 404.111	404.542
(A) GABES	GABES	GABES	RUE MONGI SLIM	(75) 273.500	271.355
(A) GAFSA	GAFSA	GAFSA	IMMEUBLE CITY BAYAH	(76) 203.958	229.941

EL WIFACK LEASING

SUCCURSALES, AGENCES, BUREAUX OUVERTS AU 31-12-2009

NOM DE L'AGENCE	GOVERNORAT	VILLE OU LOCALITE	ADRESSE	TELEPHONE	FAX
(A) TUNIS	TUNIS	CITE OLYMPIQUE	VILLA N°1 RUE 8160	(71) 371.322	772.209
(A) SOUSSE	SOUSSE	KHEZAMA	AV. DES PALMIERS IMMEUBLE MOLKA 3 ^{ème} ETAGE	(73) 244.666	244.655
(A) SFAX	SFAX	CENTREVILLE	BD. DE L'ENVIRONNEMENT ROUTE DE GABES KM 1	(74) 462.440	461.902

HANNIBAL LEASE

SUCCURSALES, AGENCES, BUREAUX OUVERTS AU 31-12-2009

NOM DE L'AGENCE	GOVERNORAT	VILLE OU LOCALITE	ADRESSE	TELEPHONE	FAX
(A) TUNIS	TUNIS	LES BERGES DU LAC	RUE DU LAC MALAREN	(71) 964.600	965.222
(A) SOUSSE	SOUSSE	KANTAOUI	IMMEUBLE AQUA PALACE APPART. N°6 – 2 ^{ème} ETAGE	(73) 817.817	817.617
(A) SFAX	SFAX	SFAX	IMMEUBLE RIBAT EL MEDINA BAB JEBLI AV. DE CARTHAGE ESC. B 5 ^{ème} ETAGE APP. 504	(74) 408.800	408.804
(A) DJERBA	MEDENINE	DJERBA MIDOUN	AV. HABIB BOURGUIBA – ESPACE TOUMANE, 1 ^{ER} ETAGE	(75) 732.433	732.453

MODERN LEASING

SUCCURSALES, AGENCES, BUREAUX OUVERTS AU 31-12-2009

NOM DE L'AGENCE	GOVERNORAT	VILLE OU LOCALITE	ADRESSE	TELEPHONE	FAX
(A) SIEGE SOCIAL	TUNIS	TUNIS MAHRAJENE	CENTRE URBAIN NORD LOT AFH BC5 IMM. ASSURANCES SALIM, CITE MAHRAJENE	(71) 189.700	949.335

TUNISIE LEASING

SUCCURSALES, AGENCES, BUREAUX OUVERTS AU 31-12-2009

NOM DE L'AGENCE	GOVERNORAT	VILLE OU LOCALITE	ADRESSE	TELEPHONE	FAX
(A) SIEGE SOCIAL	TUNIS	TUNIS MAHRAJENE	CENTRE URBAIN NORD AV. HEDI KARRAY	(70) 132.000	230.555
(A) NABEUL	NABEUL	NABEUL	115, AV. HABIB THAMEUR	(72) 272.605	272.598
(A) SOUSSE	SOUSSE	SOUSSE	BD. 7 NOVEMBRE, IMMEUBLE RAKOUA	(73) 273.180	273.185
(A) SFAX	SFAX	SFAX	BD. 7 NOVEMBRE, EL AIN PALACE	(74) 403.386	401.470
(A) GABES	GABES	GABES	18, RUE EL MAARIFA, IMMEUBLE EL MAARIFA	(75) 221.117	271.544
(A) GAFFSA	GAFFSA	GAFFSA	AV. JAMEL ABDENASSER, IMMEUBLE LA LUNE	(76) 202.061	201.148

UBCI LEASING

SUCCURSALES, AGENCES, BUREAUX OUVERTS AU 31-12-2009

NOM DE L'AGENCE	GOUVERNORAT	VILLE OU LOCALITE	ADRESSE	TELEPHONE	FAX
(A) SIEGE SOCIAL	TUNIS	EL MENZAH IV	39,AV. 10 DECEMBRE 1948	(71) 231.333	750.755

**RÉSEAU DES SOCIÉTÉS
DE FACTORING**

TUNISIE FACTORING

SUCCURSALES, AGENCES, BUREAUX OUVERTS AU 31-12-2009

NOM DE L'AGENCE	GOVERNORAT	VILLE OU LOCALITE	ADRESSE	TELEPHONE	FAX
(A) AGENCE DU SIEGE	TUNIS	TUNIS	CENTRE URBAIN NORD, AV. HEDI KARRAY TUNIS MAHRAJENE	(70) 132.010	230.280
(A) SOUSSE	SOUSSE	SOUSSE	BD. 7 NOVEMBRE IMMEUBLE RAKOUA KHEZAMA SOUSSE	(73) 273.180	273.985
(A) SFAX	SFAX	SFAX	BD. 7 NOVEMBRE IMMEUBLE EL AIN PALACE	(74) 406.685	416.404

UNIFACTOR

SUCCURSALES, AGENCES, BUREAUX OUVERTS AU 31-12-2009

NOM DE L'AGENCE	GOVERNORAT	VILLE OU LOCALITE	ADRESSE	TELEPHONE	FAX
(A) SIEGE SOCIAL	TUNIS	TUNIS	ENNOUR BUILDING CENTRE URBAIN NORD	(71) 234.000	233.300
(A) NABEUL	NABEUL	NABEUL	IMM. AL KARAMA – 137 AV. HABIB BOURGUIBA	(72) 223.688	223.717
(A) SOUSSE	SOUSSE	SOUSSE	IMM. AMINA 1 ^{er} ETAGE APP. 2, AV. 7 NOVEMBRE ROUTE TOURISTIQUE	(73) 277.003	277.005
(A) SFAX	SFAX	SFAX GREMDA	IMM. RIBAT EL MEDINA BLOC B 3 ^{eme} ETAGE APP. 305 AV. DE CARTHAGE, ROUTE DE GREMDA	(74) 400.032	400.031

4

RÉSEAU DES AUTRES MEMBRES

EL BARAKA BANK TUNISIA

SUCCURSALES, AGENCES, BUREAUX OUVERTS AU 31-12-2009

NOM DE L'AGENCE	GOVERNORAT	VILLE OU LOCALITE	ADRESSE	TELEPHONE	FAX
(A) SIEGE	TUNIS	TUNIS	88, AVENUE HEDI CHAKER	(71) 790.000	791.613
(A) LAC	TUNIS	TUNIS	RUE DU LAC TORCANA RESIDENCE LILAS	(71) 860.131	861.543
(A) EZZITOUNA	TUNIS	TUNIS	RUE JEMAA EZZITOUNA	(71) 200.952	200.948
(A) MEGRINE ERRIADH	BEN AROUS	MEGRINE ERRIADH	RESIDENCE EL MOOTAZ, KM 5 GPI	(71) 427.827	426.617
(A) MANOUBA	MANOUBA	MANOUBA	7, AV. HABIB THAMEUR	(71) 609.309	609.521
(A) SOUSSE	SOUSSE	SOUSSE	67, AV. ABDELHAMID KADHI CORNICHE	(73) 201.021	201.022
(A) SFAX JADIDA	SFAX	SFAX	AV. DES MARTYRS IMM. PALMARIUM	(74) 404.990	404.994
(A) SFAX	SFAX	SFAX	6 RUE DAGHAMARSHOLD	(74) 296.400	296.402

BANQUE D'AFFAIRES DE TUNISIE

SUCCURSALES, AGENCES, BUREAUX OUVERTS AU 31-12-2009

NOM DE L'AGENCE	GOVERNORAT	VILLE OU LOCALITE	ADRESSE	TELEPHONE	FAX
(A) SIEGE SOCIAL	TUNIS	MUTUELLEVILLE	10 BIS, RUE MOHAMED EL MATRI	(71) 143.800	891.678

INTERNATIONAL MAGHREB MERCHANT BANK

SUCCURSALES, AGENCES, BUREAUX OUVERTS AU 31-12-2009

NOM DE L'AGENCE	GOVERNORAT	VILLE OU LOCALITE	ADRESSE	TELEPHONE	FAX
(A) SIEGE SOCIAL	TUNIS	MUTUELLEVILLE	87, AV. JUGURTHA	(71) 800.266	800.410

NORTH AFRICA INTERNATIONAL BANK

SUCCURSALES, AGENCES, BUREAUX OUVERTS AU 31-12-2009

NOM DE L'AGENCE	GOVERNORAT	VILLE OU LOCALITE	ADRESSE	TELEPHONE	FAX
(A) AGENCE CENTRALE	TUNIS	TUNIS BOURJEL	AV. KHEIREDDINE PACHA	(71) 950.800	950.840
(S) BIZERTE	BIZERTE	BIZERTE CENTRE	52, CENTRE COMMERCIAL	(72) 422.100	422.533
(S) SOUSSE	SOUSSE	HAMMAM SOUSSE	AV. 7 NOVEMBRE 1987	(73) 370.370	370.371
(S) SFAX	SFAX	SFAX JEDIDA	IMM. MIRAJ 2 RUE MAJIDA BOULILA	(74) 415.140	415.141

UNION TUNISIENNE DE BANQUES

SUCCURSALES, AGENCES, BUREAUX OUVERTS AU 31-12-2009

NOM DE L'AGENCE	GOUVERNORAT	VILLE OU LOCALITE	ADRESSE	TELEPHONE	FAX
(A) AGENCETUNIS	TUNIS	TUNIS	ANGLE AV. MOHAMED V ET RUE 8006 MONTPLAISIR	(71) 960.100	950.016

5

RÉSEAU DES MEMBRES ASSOCIÉS

COMPAGNIE INTERNATIONALE ARABE DE RECOUVREMENT (CIAR)

SUCCURSALES, AGENCES, BUREAUX OUVERTS AU 31-12-2009

NOM DE L'AGENCE	GOVERNORAT	VILLE OU LOCALITE	ADRESSE	TELEPHONE	FAX
(A) CIAR	TUNIS	TUNIS	7, RUE ALAIN SAVARY	(71) 783.712	796.076

L'INTERNATIONALE DE RECOUVREMENT DES CRÉANCES (IRC)

SUCCURSALES, AGENCES, BUREAUX OUVERTS AU 31-12-2009

NOM DE L'AGENCE	GOVERNORAT	VILLE OU LOCALITE	ADRESSE	TELEPHONE	FAX
(A) IRC	TUNIS	TUNIS	3, PASSAGE N°2 LIANT KAMEL ATATURK A LA RUE PIERRE DE COUBERTIN	(71) 121.114	121.114

SOCIÉTÉ EL ISTIFA

SUCCURSALES, AGENCES, BUREAUX OUVERTS AU 31-12-2009

NOM DE L'AGENCE	GOVERNORAT	VILLE OU LOCALITE	ADRESSE	TELEPHONE	FAX
(A) EL ISTIFA	TUNIS	TUNIS	11, RUE HEDI NOUIRA IMM. BTK, 9 ^{ème} ETAGE	(71) 345.044	346.738

SOCIÉTÉ FINANCIÈRE DE RECOUVREMENT DES CRÉANCES

SUCCURSALES, AGENCES, BUREAUX OUVERTS AU 31-12-2009

NOM DE L'AGENCE	GOVERNORAT	VILLE OU LOCALITE	ADRESSE	TELEPHONE	FAX
(A) SOFINREC	TUNIS	TUNIS	27 BIS, RUE DE LIBAN	(71) 798.714	798.231

SOCIÉTÉ GÉNÉRALE DE RECouvreMENT DES CRÉANCES (SGRC)

SUCCURSALES, AGENCES, BUREAUX OUVERTS AU 31-12-2009

NOM DE L'AGENCE	GOVERNORAT	VILLE OU LOCALITE	ADRESSE	TELEPHONE	FAX
(A) SGRC	TUNIS	TUNIS	67, RUE ALAIN SAVARY CITE JARDIN II BLOC 82 IMM. B 2ème E.	(71) 791.191	782.575

SOCIÉTÉ RAPID RECouvreMENT

SUCCURSALES, AGENCES, BUREAUX OUVERTS AU 31-12-2009

NOM DE L'AGENCE	GOVERNORAT	VILLE OU LOCALITE	ADRESSE	TELEPHONE	FAX
(A) SOCIETE RAPID RECouvreMENT	TUNIS	TUNIS	IMM. ENNOUR, 5 ^{ème} ETAGE CENTRE URBAIN NORD CITE MAHRAJENE	(71) 231.104	231.820

SOCIÉTÉ TUNISIENNE DE RECouvreMENT DES CRÉANCES

SUCCURSALES, AGENCES, BUREAUX OUVERTS AU 31-12-2009

NOM DE L'AGENCE	GOVERNORAT	VILLE OU LOCALITE	ADRESSE	TELEPHONE	FAX
(A) STRC	TUNIS	TUNIS	52, AV. H. BOURGUIBA - IMM. DE LA STB, AFRICA	(71) 352.877	240.566

SUD RECouvreMENT

SUCCURSALES, AGENCES, BUREAUX OUVERTS AU 31-12-2009

NOM DE L'AGENCE	GOVERNORAT	VILLE OU LOCALITE	ADRESSE	TELEPHONE	FAX
(A) SUD RECouvreMENT	TUNIS	TUNIS	5, RUE DE BRÉSIL	(71) 259.973	346.762

