

الجمعية المهنية التونسية للبنوك  
والمؤسسات المالية

# APTBEF

ASSOCIATION PROFESSIONNELLE TUNISIENNE  
DES BANQUES & DES ETABLISSEMENTS FINANCIERS

التقرير السنوي 2005

الجزء الثاني


2006



## الفهرس

5	<b>1 - الوضعية و الموازنات المالية لأعضاء الجمعية</b>
6	<b>أ- تحليل وضعية أعضاء الجمعية</b>
7	1- بنوك الإيداع
9	2- البنوك المختلطة
11	3- المؤسسات المالية
11	3-أ- مؤسسات الإيجار المالي
12	3-ب- مؤسسات إدارة الديون
14	<b>ب- الموازنات المالية لأعضاء الجمعية</b>
17	1- موازنات بنوك الإيداع وقوائم نتائجها
49	2- موازنات البنوك المختلطة وقوائم نتائجها
60	3- موازنات المؤسسات المالية وقوائم نتائجها
61	3-أ- موازنات مؤسسات الإيجار المالي وقوائم نتائجها
83	3-ب- موازنات مؤسسات إدارة الديون وقوائم نتائجها
89	4- موازنات مؤسسات الأعضاء الأخرى وقوائم نتائجها
96	<b>2 - الملحقات</b>
97	أ- موظفو البنوك في سنة 2005
112	ب- شبكة الفروع





**الوضعية  
والموازنات المالية  
لأعضاء الجمعية**



تقارير  
وضعية أعضاء  
الجمعية

## أ- تحليل وضعية أعضاء الجمعية

### 1 - تحليل وضعية بنوك الإيداع

ميزت عدة تغييرات المشهد المصرفي الوطني في سنة 2005 الذي أصبح يضم 20 مصرفا مع دخول البنك الجديد المسمى "بنك تمويل المؤسسات الصغرى والمتوسطة" طور النشاط في شهر مارس 2005 وتحويل الشركة التونسية السعودية والبنك التونسي الليبي إلى بنكين شموليين في أبريل وأكتوبر من سنة 2005 على التوالي. وتخصيص بنك الجنوب في شهر نوفمبر 2005.

وقد بلغ عدد الفروع المصرفية 939 في تاريخ 31 ديسمبر 2005 منها 855 فرعا و 19 من الفروع التابعة و 65 مكتبا مقابل 904 وحدات في العام السابق أي بزيادة 35 فرعا.

كما تم تركيز 114 موزعا آليا للأوراق النقدية وشباكا في سنة 2005. وهو ما رفع سعة شبكة النقد الإلكتروني إلى 729 وحدة.

وشهد نشاط بنوك الإيداع خلال سنة 2005 تقدما ملحوظا لهامش الفائدة بفضل زيادة لكل الحواصل الوسيطة للاستغلال. وقد ازداد هذا الهامش بـ 64 مليون دينار أو 11.5٪ مقابل 6.2 ملايين أو 1.1٪ فقط في عام 2004.

وبالرغم من التراجع الطفيف على مستوى نسق تقدم القائم الوسيطى للقروض الذي نزل من 7.3٪ في سنة 2004 إلى 6.7٪ في عام 2005. فإن الفوائد والمداخيل المتشابهة سجلت تقدما ملحوظا (127.4 مليون دينار أو 10.1٪ مقابل 25.8 مليون أو 2.1٪ في نهاية سنة 2004).

أما الفوائد المدنية والأعباء المماثلة فازدادت بـ 63.4 مليون دينار أو 9٪ بسبب ازدياد الفوائد المدفوعة للحسابات الآجلة وشهادات الإيداع بـ 46.6 مليون دينار أو 17.2٪.

## مؤشرات استغلال بنوك الإيداع

(بملايين الدنانير)

التغيرات 2004\2005		التغيرات 2003\2004		2005	2004	المسمى
بملايين الدنانير بـ%	بملايين الدنانير بـ%	بملايين الدنانير بـ%	بملايين الدنانير بـ%			
10,1	127,4	2,1	25,8	1.384,0	1.256,6	(+) فوائد ومداخيل ماثلة
9,0	63,4	2,9	19,6	764,3	700,9	(-) فوائد مدينة وأعباء ماثلة
<b>11,5</b>	<b>64,0</b>	<b>1,1</b>	<b>6,2</b>	<b>619,7</b>	<b>555,7</b>	<b>(=) هامش الفائدة</b>
10,1	22,8	9,0	18,7	249,6	226,8	(+) عمولات صافية على العمليات المصرفية
						(+) أرباح صافية على محفظة السندات التجارية
8,1	12,7	25,1	31,3	168,8	156,1	والعمليات المالية
9,0	4,5	13,2	5,8	54,3	49,8	(+) مداخيل محفظة الاستثمار
<b>10,5</b>	<b>104,0</b>	<b>6,7</b>	<b>62,0</b>	<b>1.092,4</b>	<b>988,4</b>	<b>النتائج البنكي الصافي</b>
						منه :
<b>4,6</b>	<b>26,1</b>	<b>8,3</b>	<b>43,4</b>	<b>594,5</b>	<b>568,4</b>	(-) تكاليف العمليات
3,8	16,1	9,2	35,1	434,7	418,6	*مصاريف الأعوان
6,7	10,0	5,9	8,3	159,8	149,8	*الأعباء العامة للاستغلال
						(-) اعتماد للمدخرات ونتيجة تصحيح القيمة على
39,3	88,8	28,2	49,8	315,0	226,2	المستحقات وخارج الموازنة والخصوم
<b>14,7</b>	<b>21,0</b>	<b>22,2-</b>	<b>40,7-</b>	<b>163,9</b>	<b>142,9</b>	<b>نتيجة الاستغلال</b>
<b>32,5</b>	<b>34,9</b>	<b>28,6-</b>	<b>43,1-</b>	<b>142,3</b>	<b>107,4</b>	<b>الربح الصافي للسنة المحاسبية</b>
<b>31,6</b>	<b>34,4</b>	<b>27,6-</b>	<b>41,6-</b>	<b>143,3</b>	<b>108,9</b>	<b>النتيجة بعد التعديلات المحاسبية</b>

المصدر: التقرير السنوي للبنك المركزي التونسي لسنة 2005

وسجلت العمولات الصافية على العمليات المصرفية تقدما بـ 22.8 مليون دينار أو 10.1٪ مقابل 18.7 مليون أو 9٪ في العام السابق. فيما تراجعت الأرباح الصافية على محفظة السندات التجارية والعمليات المالية بفعل الازدياد الأقل لمداخيل رفاع الخزينة.

وعلى هذا الأساس، ازداد **النتائج البنكي الصافي** بـ 104 ملايين دينار أو 10.5٪ لتبلغ 1.092.4 مليون دينار في سنة 2005.

وإزادات **تكاليف العمليات** من خلال بلوغها 594.5 مليون دينار بـ 26.1 مليون أو 4.6٪ مقابل 43.4 مليون أو 8.3٪ في عام 2004. بيد أن هذه الزيادة التي كانت أقل من الناتج البنكي الصافي، مكنت من تحسن بـ 3.1 نقاط مائوية على مستوى **معامل الاستغلال**\* الذي بلغ 54.4٪ في نهاية سنة 2005.

وقد تعزز تكوين المدخرات خلال سنة 2005 بواسطة الاعتمادات لمدخرات الديون (ما يمثل 29٪ من الناتج البنكي الصافي أو 315 مليون دينار مقابل 23٪ أو 226 مليون دينار فقط في سنة 2004).

\* يقاس هذا المعامل بـ: تكاليف العمليات على الناتج البنكي الصافي



وارزادات نتيجة الاستغلال بـ 21 مليون دينار أو 14.7٪ بما أدى إلى زيادة النتيجة الصافية بـ 31,6٪ لتبلغ 143,3 مليون دينار.

وقد أفضت هذه النتائج لدى بنوك الإيداع إلى زيادة مردودية الأموال الذاتية ومردود الأصول اللذين بلغا 6,7٪ و 0,5٪ على التوالي مقابل 5,1٪ و 0,4٪ في العام السابق.

ومن جهة أخرى، تواصلت الجهود التي تبذلها هذه البنوك لتعزيز أسسها المالية طيلة سنة 2005 من خلال عمليات زيادة رأس المال وتخديدا بزيادة الأموال الذاتية بـ 148 مليون دينار أو 5,6٪ لتبلغ 2.425,2 مليون دينار.

وقد حسن هذا الدعم مستوى النسبة الوسطية والمردودية لتغطية المخاطر التي انتقلت من 11,6٪ في سنة 2004 إلى 12,4٪ في عام 2005.

## تطور بعض المؤشرات المتعلقة بنوعية محفظة البنوك

(بـ٪)

المسمى	2002	2003	2004	2005
نسبة تغطية المخاطر	9,8	9,3	11,6	12,4
حصة الديون المصنفة في مجموع التعهدات	20,9	24,0	23,7	20,9
حصة الديون المصنفة بعد طرح المدخرات والفوائد المؤجلة في مجموع التعهدات	12,9	15,2	14,4	12,2
نسبة تغطية الديون المصنفة بالمدخرات والفوائد المؤجلة	43,9	43,1	45,8	47,4

المصدر: التقرير السنوي للبنك المركزي التونسي لسنة 2005.

وعلى الصعيد النوعي، عكست سنة 2005 حكما أفضل في المخاطر كما يدل على ذلك انخفاض حصة الديون المصنفة في مجموع التعهدات بـ 2,8 نقطة (20,9٪ مقابل 23,7٪ في سنة 2004) وكذلك حصة الديون المصنفة بعد طرح المدخرات والفوائد المؤجلة في مجموع التعهدات التي بلغت 12,2٪ في سنة 2005، في حين ازادت نسبة تغطية الديون المصنفة بالمدخرات والفوائد المؤجلة بـ 1,6 نقطة مائوية لتبلغ 47,4٪.

## 2 - تحليل وضعية البنوك المختلطة

تجدر الإشارة إلى أن بنوك التنمية الخمسة تحصلت على المصادقة للعمل كبنوك شمولية. وبدفع من هذا الأفق الجديد، عملت البنوك المختلطة على دعم الاقتصاد مع حرصها على تقليص المخاطر والامتثال إلى القواعد الحذرة.

وعلى هذا الأساس، أثمر نشاط هذه البنوك خلال السنة المحاسبية 2005 هامش فائدة قدره 36,6 مليون دينار أي بزيادة طفيفة تساوي حوالي 0,2 مليون دينار أو 0,5٪ وذلك بسبب الزيادة المرافقة للفوائد والمداخيل المماثلة والفوائد المدينة والأعباء المماثلة بـ 1,2 مليون و 1 مليون دينار على التوالي.

## مؤشرات استغلال البنوك المختلطة

(بملايين الدنانير)

المسمى	2005		2004		التغيرات		التغيرات	
	2005	2004	2005	2004	2005\2004	2004\2003	2005\2004	2004\2003
	بملايين الدنانير	بملايين الدنانير	بملايين الدنانير	بملايين الدنانير	%	%	%	%
(+) فوائد دائنة ومداحيل ماثلة	59,8	58,6	3,7	6,7	2,0	1,2	3,7	6,7
(-) فوائد مدينة وأعباء ماثلة	23,2	22,2	0,5	2,3	4,5	1,0	0,5	2,3
<b>(=) هامش الفائدة</b>	<b>36,6</b>	<b>36,4</b>	<b>3,2</b>	<b>9,6</b>	<b>0,5</b>	<b>0,2</b>	<b>3,2</b>	<b>9,6</b>
(+) عمولات صافية على العمليات البنكية	3,4	2,4	0,4-	14,3-	41,7	1,0	0,4-	14,3-
(+) مداحيل محفظة الإستثمار	10,3	7,4	2,0	37,0	39,2	2,9	2,0	37,0
<b>الناجى البنكى الصافى</b>	<b>51,4</b>	<b>47,1</b>	<b>5,4</b>	<b>12,9</b>	<b>9,1</b>	<b>4,3</b>	<b>5,4</b>	<b>12,9</b>
منه :								
(-) تكاليف العمليات	21,1	19,5	0,8	4,3	8,2	1,6	0,8	4,3
* مصاريف الأعوان	15,0	13,8	0,7	5,3	8,7	1,2	0,7	5,3
* الأعباء العامة للاستغلال	6,1	5,7	0,1	1,8	7,1	0,4	0,1	1,8
<b>نتيجة الاستغلال</b>	<b>18,1</b>	<b>18,5</b>	<b>55,5</b>	<b>150,0</b>	<b>2,2-</b>	<b>0,4-</b>	<b>55,5</b>	<b>150,0</b>
<b>النتيجة الصافية للسنة المحاسبية</b>	<b>18,1</b>	<b>17,9</b>	<b>55,0</b>	<b>148,2</b>	<b>1,1</b>	<b>0,2</b>	<b>55,0</b>	<b>148,2</b>

المصدر: التقرير السنوي للبنك المركزي التونسي لسنة 2005.

وقد حسن ازدياد مداحيل محفظة الاستثمار والعمولات الصافية على العمليات المصرفية بـ 2,9 مليون و 1 مليون دينار على التوالي **الناجى البنكى الصافى** بـ 4.3 ملايين دينار أو 9.1٪ بالمقارنة مع مستوى سنة 2004 حيث بلغ 51.4 مليون دينار في نهاية سنة 2005.

وسجلت تكاليف العمليات ازديادا بـ 1.6 مليون دينار إذ انتقلت، بين عام وآخر، من 19.5 مليون إلى 21.1 مليون دينار على إثر الانتدابات التي قام بها القطاع في إطار صفتها الجديدة كبنوك شمولية.

وباعتبار هذه العوامل، سجلت نتيجة الاستغلال تراجعا طفيفا بـ 0.4 مليون دينار، حيث نزلت من 18.5 مليون إلى 18.1 مليون دينار.

وعلى إثر تقدم الناجى البنكى الصافى بنسق أهم من نسق تكاليف العمليات، بقي مُعامل الاستغلال مستقرا في نسبة 41.1٪.

ولم تسجل **النتيجة الصافية للسنة المحاسبية** إلا تحسنا طفيفا يساوي 1.1٪ بسبب مجهود تكوين المدخرات بـ 3.1 ملايين دينار.

وقد حسنت البنوك المحتلطة نوعية محفظة سنداتها بشكل طفيف وذلك من خلال النزول بحصة الديون المصنفة في مجموع التعهدات من 21.5% في سنة 2004 إلى 21% في نهاية عام 2005 بسبب الجهود الأكثر كثافة لتكوين المدخرات.

### 3 – تحليل وضعية المؤسسات المالية

#### 3 – أ – تحليل وضعية مؤسسات الإيجار المالي

سجلت مؤشرات استغلال قطاع الإيجار المالي تراجعاً ملحوظاً كما يدل على ذلك مردود الإيجار المالي الذي بلغ 9,4% مقابل 9,8% وشهد بذلك تقلصاً بـ 0,4 نقطة مئوية. وتعزى هذه الوضعية إلى انخفاض التموليات الفعلية بـ 3,3% بمعنى انخفاض شروط الخروج المرتبط بالمنافسة بـ 1% طيلة الفترة 2003 – 2005.

وسجل **الناتج الصافي** للقطاع انخفاضاً بحوالي 5,1% لينزل إلى 48,6 مليون دينار في سنة 2005 مقابل 51,2 مليون في سنة 2004 منها 19,7 مليون دينار مكنت من تغطية تكاليف العمليات وبالتالي انتقل مُعامل الاستغلال من 35,7% في سنة 2004 إلى 40,5% في عام 2005.

وفيما يتعلق بالديون المصنفة، فإن حصتها في مجموع التعهدات تراجعت بـ 0,5% فقط فيم انخفضت حصة الديون المصنفة بعد طرح المدخرات والفوائد المؤجلة بـ 2,6 نقطة مئوية.

وفي جانب آخر، تحسنت نسبة تغطية الديون المصنفة بالمدخرات، فإن حصتها في مجموع التعهدات تراجعت بـ 0,5% فقط فيما انخفضت حصة الديون المصنفة بعد طرح المدخرات والفوائد المؤجلة بـ 2,6 نقطة مئوية. وفي جانب آخر، تحسنت نسبة تغطية الديون المصنفة بالمدخرات والفوائد المؤجلة بشكل ملحوظ حيث بلغت 61,8% مقابل 52,6% في عام 2004 أي بتقدم يساوي 9,2%. وقد أفضى هذا التطور إلى تدعيم النسبة الوسطية للملاءة التي بلغت 14,1% مقابل 13,9% في سنة 2004.

وكننتيجة لتقلص مجهود تكوين المدخرات 19,7 مليون دينار مقابل 39,7 مليون. تحسنت **النتيجة الصافية** لمؤسسات الإيجار المالي بـ 17 مليون دينار لتبلغ 4,1 مليون دينار مقابل انخفاض بـ 12,9 مليون في سنة 2004 وذلك بالترابط مع النتائج المالية لشركتين على الساحة.

## مؤشرات استغلال مؤسسات الإيجار المالي

(بلايين الدنانير)

المسمى	2005		2004		التغيرات		التغيرات	
	2004\2005		2003\2004		بلايين الدنانير		بلايين الدنانير	
	بلايين الدنانير		بلايين الدنانير		بلايين الدنانير		بلايين الدنانير	
<b>الاستغلال</b>								
(+) إيرادات عمليات الإيجار المالي	516,5	533,4	33,8	7,0	16,9	3,3		
(-) اعتمادات استهلاكات الأصول الثابتة محل كراء	409,6	429,9	28,5	7,5	20,3	5,0		
<b>= هامش الفائدة الإجمالي</b>	<b>106,9</b>	<b>103,5</b>	<b>5,3</b>	<b>5,2</b>	<b>3,4-</b>	<b>3,2-</b>		
منه:								
(-) الأعباء المالية الصافية	59,9	59,5	0,2-	0,3-	0,4-	0,7-		
<b>= هامش الفائدة</b>	<b>47,3</b>	<b>44,5</b>	<b>5,7</b>	<b>13,7</b>	<b>2,8-</b>	<b>5,9-</b>		
<b>الناج الصافي</b>	<b>51,2</b>	<b>48,6</b>	<b>5,8</b>	<b>12,8</b>	<b>2,6-</b>	<b>5,1-</b>		
منه:								
(-) تكاليف العمليات	18,3	19,7	1,0	5,8	1,4	7,7		
(-) اعتمادات صافية للمخدرات	39,7	19,7	24,2	156,1	20,0-	50,4-		
<b>نتيجة الاستغلال</b>	<b>9,2-</b>	<b>6,5</b>	<b>19,6-</b>	<b>-188,5</b>	<b>15,7</b>	<b>170,7</b>		
<b>النتيجة الصافية للسنة المحاسبية</b>	<b>12,9-</b>	<b>4,1</b>	<b>21,0-</b>	<b>-259,3</b>	<b>17,0</b>	<b>131,8</b>		

المصدر: تقرير البنك المركزي التونسي لسنة 2005.

## تطور بعض المؤشرات المتعلقة بنشاط مؤسسات الإيجار المالي

(بلايين الدنانير)

المسمى	2005		2004		التغيرات		التغيرات	
	2004\2005		2003\2004		بلايين الدنانير		بلايين الدنانير	
	بلايين الدنانير		بلايين الدنانير		بلايين الدنانير		بلايين الدنانير	
حصة الديون المصنفة في مجموع التعهدات	24,9	24,4	0,2-	0,5-				
حصة الديون المصنفة بعد طرح المدخرات والفوائد المؤجلة	13,6	11,0	2,9-	2,6-				
نسبة تغطية الديون المصنفة بالمدخرات والفوائد المؤجلة	52,6	61,8	11,7	9,2				
نسبة الملاءة	13,9	14,1	2,1-	0,2				

(1) التغيرات بحساب النقاط المئوية.

المصدر: التقرير السنوي البنك المركزي التونسي لسنة 2005.

### 3 - ب - تحليل وضعية شركات إدارة الديون

اتسم تطور نشاط قطاع إدارة الديون بازدياد المداخيل بـ1.7 مليون دينار مقارنة بنسبة 2004 لتبلغ 11.4 مليون دينار، وقد تأتت أساسا من عمولات التمويل بنسبة 64.9% أو 7.4 ملايين دينار.

وقد رُفِعَ الازدياد الملموس لعمولات إدارة الديون **الناتج الصافي لإدارة الديون** من 6.7 ملايين دينار في سنة 2004 إلى 7.8 ملايين في عام 2005 أي بتقدم يساوي حوالي 16.4٪.

وبلغت **تكاليف العمليات** 33.3٪ من هذا الناتج الصافي أي 2.6 مليون دينار منها 1.5 مليون بعنوان مصاريف الأعوان التي ازدادت بنسبة 15.4٪.

وقد حقق قطاع إدارة الديون **نتيجة صافية** تساوي 2.7 مليون دينار أي بتقدم يساوي 17.4٪ مقابل 76.9٪ في عام 2004.

وعلى هذا الأساس، ارتفعت مردودية ومردود الأصول إلى 17.1٪ و 3٪ على التوالي مقابل 16.2٪ و 3٪ في العام السابق، وهو ما حسن الوضعية المالية للقطاع خلال السنة المحاسبية 2005.

وقد تراجعت حصة الديون المصنفة في مجموع التعهدات بشكل طفيف إذ انتقلت بين عام وآخر، من 6,9٪ في سنة 2004 إلى 6,5٪ في عام 2005.

وبفضل احترام القطاع النسب الحذرة، سجلت نسبة تغطية الديون المصنفة بالمدخرات والفوائد المؤجلة تحسنا ملحوظا يساوي 18 نقطة مائوية بالمقارنة مع سنة 2004 حيث بلغت 86٪ في نهاية عام 2005.

(بملايين الدنانير)

المسمى	بملايين الدنانير		التغيرات		التغيرات	
	2005	2004	2003\2004	2004\2005	بملايين الدنانير	بملايين الدنانير
عمولات التمويل	7,4	6,3	0,9	1,1	17,5	1,1
(-) الأعباء المالية	4,4	3,7	0,9	0,7	18,9	0,7
(=) هامش الفائدة	3,0	2,6	0,0	0,4	15,3	0,4
(+) عمولات إدارة الديون	4,0	3,3	0,6	0,7	21,2	0,7
(+) إيرادات استغلال أخرى	0,0	0,0	0,1-	-	-	-
(=) الناتج الصافي للفاكتورينغ	7,8	6,7	1,3	1,1	16,4	1,1
(-) تكاليف العمليات	2,6	2,4	0,4	0,2	8,3	0,2
(-) اعتمادات للاستهلاكات	0,3	0,3	0,0	0,0	0,0	0,0
(-) اعتمادات للمدخرات بعد طرح الاسترداد	1,4	1,0	0,1-	0,4	40,0	0,4
(=) نتيجة الاستغلال	3,5	3,0	1,0	0,5	16,7	0,5
(-) الأدعاءات	0,8	0,7	0,0	0,1	14,3	0,1
(=) النتيجة الصافية	2,7	2,3	1,0	0,4	17,4	0,4

المصدر : التقرير السنوي للبنك المركزي التونسي لسنة 2005



# الموازنات المالية لأعضاء الجمعية

<b>47_18</b>	<b>موازنات بنوك الإيداع وقوائم نتائجها</b>
18	بنك الأمان
20	المؤسسة العربية المصرفية
22	البنك العربي التونسي
24	بنك تمويل المؤسسات الصغرى والمتوسطة
26	بنك الإسكان
28	البنك التونسي
30	بنك الجنوب
32	البنك الفرنسي التونسي
34	بنك تونس العربي الدولي
36	البنك الوطني الفلاحي
38	البنك التونسي للتضامن
40	سيتي بنك الفرع المقيم بتونس
42	الشركة التونسية للبنك
44	الاتحاد البنكي للتجارة والصناعة
46	الاتحاد الدولي للبنوك
<b>59_50</b>	<b>موازنات البنوك المختلفة وقوائم نتائجها</b>
50	بنك تونس والإمارات
52	البنك التونسي الكويتي للتنمية
54	المصرف التونسي الليبي
56	ستوسيد بنك
58	البنك التونسي القطري
<b>87_61</b>	<b>موازنات المؤسسات المالية وقوائم نتائجها</b>
<b>61</b>	<b>موازنات مؤسسات الإيجار المالي وقوائم نتائجها</b>
62	الأمان للايجار المالي
64	الشركة العربية الدولية للايجار المالي
66	شركة الإيجار العربية لتونس
68	الشركة الدولية للايجار المالي
70	الوفاق للايجار المالي
72	العامية للايجار المالي
74	حنبل للايجار المالي
76	الشركة العصرية للايجار المالي
78	التونسية للايجار المالي
80	الاتحاد التونسي للايجار المالي
<b>83</b>	<b>موازنات مؤسسات إدارة الديون وقوائم نتائجها</b>
84	التونسية للفاكتورينغ
86	اتحاد إدارة الديون
<b>95_90</b>	<b>موازنات مؤسسات الأعضاء الأخرى وقوائم نتائجها</b>
90	بنك التمويل التونسي السعودي
92	بنك الأعمال التونسي
94	مصرف شمال إفريقيا الدولي





1

موازنات  
بنوك الأيداع  
وقوائم نتائجها

## بنك الأمان

### الموازنة في 31 ديسمبر 2005 (بآلاف الدينار)

المبالغ	الأصول
50 006	الخزينة وأموال لدى البنك المركزي التونسي ومركز الصكوك البريدية والخزينة العامة للبلاد التونسية
105 447	مستحقات على المؤسسات البنكية والمالية
1 633 373	مستحقات على الحرفاء
4 558	محفظه السندات التجارية
257 456	محفظه الاستثمار
70 221	الأصول الثابتة
15 919	أصول أخرى
<b>2 136 980</b>	<b>مجموع الأصول</b>
المبالغ	الخصوم
0	البنك المركزي التونسي ومركز الصكوك البريدية
30 180	ودائع وأموال المؤسسات البنكية والمالية
1 690 078	ودائع وأموال الحرفاء
197 447	اقتراضات وموارد خصوصية
8 707	خصوم أخرى
<b>1 926 412</b>	<b>مجموع الخصوم</b>
المبالغ	الأموال الذاتية
70 000	رأس المال
120 700	الاحتياطيات
0	الأسهل الذاتية
423	أموال ذاتية أخرى
1	نتائج مؤجلة
19 444	نتيجة السنة المحاسبية
<b>210 568</b>	<b>مجموع الأموال الذاتية</b>
<b>2 136 980</b>	<b>مجموع الخصوم والأموال الذاتية</b>
خارج الموازنة	
المبالغ	الخصوم المحتملة
198 220	ضمانات وكفالات وضمانات أخرى مقدّمة
179 643	اعتمادات مستندية
0	أصول مقدمة كضمان
<b>377 863</b>	<b>مجموع الخصوم المحتملة</b>
المبالغ	التعهدات المقدمة
20 800	تعهدات التمويل المقدمة
750	تعهدات على السندات
<b>21 550</b>	<b>مجموع التعهدات المقدمة</b>
المبالغ	التعهدات المقبولة
0	تعهدات التمويل المقبولة
296 311	ضمانات مقبولة
<b>296 311</b>	<b>مجموع التعهدات المقبولة</b>

## بنك الأممان

### قائمة النتائج في 31 ديسمبر 2005 (بآلاف الدينانير)

<b>إيرادات الاستغلال البنكي</b>	
فوائد دائنة ومداخيل مماثلة	127 949
عمولات (في شكل إيرادات)	20 425
أرباح محفظة السندات التجارية والعمليات المالية	6 902
مداخيل محفظة الاستثمار	14 387
<b>مجموع إيرادات الاستغلال البنكي</b>	<b>169 663</b>
<b>أعباء الاستغلال البنكي</b>	
فوائد مدينة وأعباء مماثلة	75 256
عمولات مدينة	1 855
خسائر محفظة السندات التجارية والعمليات المالية	0
<b>مجموع أعباء الاستغلال البنكي</b>	<b>77 111</b>
<b>النتائج البنكية الصافية</b>	<b>92 552</b>
مخصصات المدخرات ونتيجة تصحيح قيم المستحقات وعناصر خارج الموازنة والخصوم	35 881
استرداد من المدخرات ونتيجة تصحيح قيم محفظة الاستثمار	459
إيرادات استغلال أخرى	868
مصاريف الأعوان	23 642
أعباء الاستغلال العامة	10 097
مخصصات الاستهلاكات والمدخرات على الأصول الثابتة	3 789
<b>نتيجة الاستغلال</b>	<b>20 470</b>
رصيد ربح \ خسارة على عناصر عادية أخرى	343
أداءات على الأرباح	1 369
<b>نتيجة الأنشطة العادية</b>	<b>19 444</b>
رصيد ربح \ خسارة على عناصر طارئة	0
<b>النتيجة الصافية للسنة المحاسبية</b>	<b>19 444</b>

## المؤسسة العربية المصرفية

### الموازنة في 31 ديسمبر 2005 (بآلاف الدينانير)

المبالغ	الأصول
3 770	الخزائن وأموال لدى البنك المركزي التونسي ومركز الصكوك البريدية والخزينة العامة للبلاد التونسية
67 827	مستحقات على المؤسسات البنكية والمالية
83 880	مستحقات على الحرفاء
0	محفظه السندات التجارية
20	محفظه الاستثمار
823	الأصول الثابتة
4 685	أصول أخرى
<b>161 005</b>	<b>مجموع الأصول</b>
المبالغ	الخصوم
0	البنك المركزي التونسي ومركز الصكوك البريدية
31 750	ودائع وأموال المؤسسات البنكية والمالية
103 215	ودائع وأموال الحرفاء
2 595	اقتراضات وموارد خصوصية
8 610	خصوم أخرى
<b>146 170</b>	<b>مجموع الخصوم</b>
المبالغ	الأموال الذاتية
40 000	رأس المال
277	الاحتياطات
0	أموال ذاتية أخرى
5 772-	نتائج مؤجلة
19 670-	نتيجة السنة المحاسبية
<b>14 835</b>	<b>مجموع الأموال الذاتية</b>
<b>161 005</b>	<b>مجموع الخصوم والأموال الذاتية</b>
خارج الموازنة	
المبالغ	الخصوم المحتملة
4 400	ضمانات وكفالات وضمانات أخرى مقدّمة
727	اعتمادات مستندية
0	أصول مقدمة كضمان
<b>5 127</b>	<b>مجموع الخصوم المحتملة</b>
المبالغ	التعهدات المقدمة
7 466	تعهدات التمويل المقدمة
0	تعهدات على السندات
<b>7 466</b>	<b>مجموع التعهدات المقدمة</b>
المبالغ	التعهدات المقبولة
0	تعهدات التمويل المقبولة
60 791	ضمانات مقبولة
<b>60 791</b>	<b>مجموع التعهدات المقبولة</b>

## المؤسسة العربية المصرفية

### قائمة النتائج في 31 ديسمبر 2005 (بآلاف الدينانير)

<b>إيرادات الاستغلال البنكي</b>	
فوائد دائنة ومداخيل مماثلة	7 664
عمولات (في شكل إيرادات)	633
أرباح محفظة السندات التجارية والعمليات المالية	78
مداخيل محفظة الاستثمار	0
<b>مجموع إيرادات الاستغلال البنكي</b>	<b>8 375</b>
<b>أعباء الاستغلال البنكي</b>	
فوائد مدينة وأعباء مماثلة	4 156
عمولات مدينة	160
خسائر محفظة السندات التجارية والعمليات المالية	0
<b>مجموع أعباء الاستغلال البنكي</b>	<b>4 316</b>
<b>النتيجة البنكية الصافية</b>	<b>4 059</b>
مخصصات المدخرات ونتيجة تصحيح قيم المستحقات وعناصر خارج الموازنة والخصوم	17 336
مخصصات المدخرات ونتيجة تصحيح قيم محفظة الاستثمار	0
إيرادات استغلال أخرى	12
مصاريف الأعوان	3 031
أعباء الاستغلال العامة	2 811
مخصصات الاستهلاكات والمدخرات على الأصول الثابتة	556
<b>نتيجة الاستغلال</b>	<b>(19 663)</b>
رصيد ربح \ خسارة على عناصر عادية أخرى	0
أداءات على الشركات	7
<b>نتيجة الأنشطة العادية</b>	<b>(19 670)</b>
رصيد ربح \ خسارة على عناصر طارئة	0
<b>النتيجة الصافية للسنة المحاسبية</b>	<b>(19 670)</b>
انعكاسات التعديلات المحاسبية لصافي الأداءات	0
<b>النتيجة بعد التغييرات المحاسبية</b>	<b>(19 670)</b>

## البنك العربي لتونس

### الموازنة في 31 ديسمبر 2005 (بآلاف الدينانير)

المبالغ	الأصول
63 340	الخزانة وأموال لدى البنك المركزي التونسي ومركز الصكوك البريدية والخزينة العامة للبلاد التونسية
189 629	مستحقات على المؤسسات البنكية والمالية
966 889	مستحقات على الحرفاء
484 363	محفظه السندات التجارية
54 253	محفظه الاستثمار
35 797	الأصول الثابتة
23 587	أصول أخرى
<b>1 817 858</b>	<b>مجموع الأصول</b>
المبالغ	الخصوم
0	البنك المركزي التونسي ومركز الصكوك البريدية
65 169	ودائع وأموال المؤسسات البنكية والمالية
1 509 872	ودائع وأموال الحرفاء
50 579	اقتراضات وموارد خصوصية
25 268	خصوم أخرى
<b>1 650 888</b>	<b>مجموع الخصوم</b>
المبالغ	الأموال الذاتية
60 000	رأس المال أو الاعتماد
89 056	الاحتياطات
0	الأسهم الذاتية
0	أموال ذاتية أخرى
1 656	نتائج مؤجلة
(1 392)	إنعكاسات التعديلات
17 650	نتيجة السنة المحاسبية
<b>166 970</b>	<b>مجموع الأموال الذاتية</b>
<b>1 817 858</b>	<b>مجموع الخصوم والأموال الذاتية</b>

### خارج الموازنة

المبالغ	الخصوم المحتملة
134 971	ضمانات وكفالات وضمانات أخرى مقدّمة
237 917	اعتمادات مستندية
0	أصول مقدمة كضمان
<b>372 888</b>	<b>مجموع الخصوم المحتملة</b>
المبالغ	التعهدات المقدمة
65 560	تعهدات التمويل المقدمة
3 546	تعهدات على السندات
<b>69 106</b>	<b>مجموع التعهدات المقدمة</b>
المبالغ	التعهدات المقبولة
0	تعهدات التمويل المقبولة
321 635	ضمانات مقبولة
<b>321 635</b>	<b>مجموع التعهدات المقبولة</b>

## البنك العربي لتونس

### قائمة النتائج في 31 ديسمبر 2005 (بآلاف الدينانير)

<b>إيرادات الاستغلال البنكي</b>	<b>المبالغ</b>
فوائد دائنة ومداخيل مماثلة	71 228
عمولات	16 317
أرباح محفظة السندات التجارية والعمليات المالية	36 701
مداخيل محفظة الاستثمار	3 188
<b>مجموع إيرادات الاستغلال البنكي</b>	<b>127 434</b>
<b>أعباء الاستغلال البنكي</b>	<b>المبالغ</b>
فوائد مدينة وأعباء مماثلة	54 104
عمولات مدينة	2 110
خسائر محفظة السندات التجارية والعمليات المالية	0
<b>مجموع أعباء الاستغلال البنكي</b>	<b>56 214</b>
<b>النتائج البنكية الصافية</b>	<b>71 220</b>
مخصصات المدخرات ونتيجة تصحيح قيم المستحقات وعناصر خارج الموازنة والخصوم	13 508
استرداد من المدخرات ونتيجة تصحيح قيم محفظة الاستثمار	789
إيرادات استغلال أخرى	81
مصاريف الأعوان	22 636
أعباء الاستغلال العامة	10 759
مخصصات الاستهلاكات والمدخرات على الأصول الثابتة	3 625
<b>نتيجة الاستغلال</b>	<b>21 562</b>
رصيد ربح \ خسارة على عناصر عادية أخرى	114
أداءات على الأرباح	4 026
<b>نتيجة الأنشطة العادية</b>	<b>17 650</b>
رصيد ربح \ خسارة على عناصر طارئة	0
<b>النتيجة الصافية للسنة المحاسبية</b>	<b>17 650</b>

## بنك تمويل المؤسسات الصغرى والمتوسطة

الموازنة في 31 ديسمبر 2005 (بآلاف الدينانير)

المبالغ	الأصول
13	الخزانة وأموال لدى البنك المركزي التونسي ومركز الصكوك البريدية والخزينة العامة للبلاد التونسية
15 553	مستحقات على المؤسسات البنكية والمالية
111	مستحقات على الحرفاء
0	محفظه السندات التجارية
0	محفظه الاستثمار
330	الأصول الثابتة
299	أصول أخرى
<b>16 306</b>	<b>مجموع الأصول</b>
المبالغ	الخصوم
0	البنك المركزي التونسي ومركز الصكوك البريدية
0	ودائع وأموال المؤسسات البنكية والمالية
0	ودائع وأموال الحرفاء
0	اقتراضات وموارد خصوصية
501	خصوم أخرى
<b>501</b>	<b>مجموع الخصوم</b>
المبالغ	الأموال الذاتية
15 750	رأس المال
0	الاحتياطات
0	أموال ذاتية أخرى
0	نتائج مؤجلة
55	نتيجة السنة المحاسبية
<b>15 805</b>	<b>مجموع الأموال الذاتية</b>
<b>16 306</b>	<b>مجموع الخصوم والأموال الذاتية</b>
خارج الموازنة	
المبالغ	الخصوم المحتملة
0	ضمانات وكفالات وضمانات أخرى مقدّمة
0	اعتمادات مستندية
0	أصول مقدّمة كضمان
<b>0</b>	<b>مجموع الخصوم المحتملة</b>
المبالغ	التعهدات المقدمة
15 874	تعهدات التمويل المقدمة
0	تعهدات على السندات
<b>15 874</b>	<b>مجموع التعهدات المقدمة</b>
المبالغ	التعهدات المقبولة
0	تعهدات التمويل المقبولة
171	ضمانات مقبولة
<b>171</b>	<b>مجموع التعهدات المقبولة</b>



## بنك تمويل المؤسسات الصغرى والمتوسطة

قائمة النتائج في 31 ديسمبر 2005 (بآلاف الدينانير)

<b>إيرادات الاستغلال البنكي</b>	
فوائد دائنة ومداخيل مائلة	518
عمولات (في شكل إيرادات)	160
أرباح محفظة السندات التجارية والعمليات المالية	0
مداخيل محفظة الاستثمار	0
<b>مجموع إيرادات الاستغلال البنكي</b>	<b>678</b>
<b>أعباء الاستغلال البنكي</b>	
فوائد مدينة وأعباء مائلة	0
عمولات مدينة	0
خسائر محفظة السندات التجارية والعمليات المالية	0
<b>مجموع أعباء الاستغلال البنكي</b>	<b>0</b>
<b>الناجى البنكى الصافى</b>	<b>678</b>
مخصصات المدخرات ونتيجة تصحيح قيم المستحقات وعناصر خارج الموازنة والخصوم	0
مخصصات المدخرات ونتيجة تصحيح قيم محفظة الاستثمار	0
إيرادات استغلال أخرى	5
مصاريف الأعوان	277
أعباء الاستغلال العامة	282
مخصصات الاستهلاكات والمدخرات على الأصول الثابتة	39
<b>نتيجة الاستغلال</b>	<b>85</b>
رصيد ربح \ خسارة على عناصر عادية أخرى	0
أداءات على الأرباح	30
<b>نتيجة الأنشطة العادية</b>	<b>55</b>
رصيد ربح \ خسارة على عناصر طارئة	0
<b>النتيجة الصافية للسنة المحاسبية</b>	<b>55</b>

## بنك الإسكان

### الموازنة في 31 ديسمبر 2005 (بآلاف الدينار)

المبالغ	الأصول
21 238	الخزانة وأموال لدى البنك المركزي التونسي ومركز الصكوك البريدية والخزينة العامة للبلاد التونسية
202 858	مستحقات على المؤسسات البنكية والمالية
2 563 566	مستحقات على الحرفاء
177 174	محفظه السندات التجارية
93 250	محفظه الاستثمار
36 539	الأصول الثابتة
192 664	أصول أخرى
<b>3 287 289</b>	<b>مجموع الأصول</b>
المبالغ	الخصوم
0	البنك المركزي التونسي ومركز الصكوك البريدية
30 021	ودائع وأموال المؤسسات البنكية والمالية
2 023 048	ودائع وأموال الحرفاء
562 266	اقتراضات وموارد خصوصية
445 139	خصوم أخرى
<b>3 060 474</b>	<b>مجموع الخصوم</b>
المبالغ	الأموال الذاتية
75 000	رأس المال
129 251	الاحتياطيات
0	الأسهل الذاتية
414	أموال ذاتية أخرى
439	نتائج مؤجلة
21 711	نتيجة السنة المحاسبية
<b>226 815</b>	<b>مجموع الأموال الذاتية</b>
<b>3 287 289</b>	<b>مجموع الخصوم والأموال الذاتية</b>
خارج الموازنة	
المبالغ	الخصوم المحتملة
127 347	ضمانات وكفالات وضمانات أخرى مقدّمة
118 347	اكتفاءات مستندية
0	أصول مقدّمة كضمان
<b>245 694</b>	<b>مجموع الخصوم المحتملة</b>
المبالغ	التعهدات المقدّمة
863 072	تعهدات التمويل المقدّمة
162	تعهدات على السندات
<b>863 234</b>	<b>مجموع التعهدات المقدّمة</b>
المبالغ	التعهدات المقبولة
358 825	تعهدات التمويل المقبولة
66 615	ضمانات مقبولة
<b>425 440</b>	<b>مجموع التعهدات المقبولة</b>

## بنك الإسكان

### قائمة النتائج في 31 ديسمبر 2005 (بآلاف الدينار)

<b>إيرادات الاستغلال البنكي</b>	
فوائد دائنة ومداخيل مماثلة	171 809
عمولات (في شكل إيرادات)	22 735
أرباح محفظة السندات التجارية والعمليات المالية	19 110
مداخيل محفظة الاستثمار	744
<b>مجموع إيرادات الاستغلال البنكي</b>	<b>214 398</b>
<b>أعباء الاستغلال البنكي</b>	
فوائد مدينة وأعباء مماثلة	89 277
عمولات مدينة	1 851
خسائر محفظة السندات التجارية والعمليات المالية	0
<b>مجموع أعباء الاستغلال البنكي</b>	<b>91 128</b>
<b>النتيجة البنكية الصافية</b>	<b>123 270</b>
مخصصات المدخرات ونتيجة تصحيح قيم المستحقات وعناصر خارج الموازنة والخصوم	39 707
مخصصات المدخرات ونتيجة تصحيح قيم محفظة الاستثمار	3 387
إيرادات استغلال أخرى	9 197
مصاريف الأعوان	43 857
أعباء الاستغلال العامة	16 620
مخصصات الاستهلاكات والمدخرات على الأصول الثابتة	2 789
<b>نتيجة الاستغلال</b>	<b>26 107</b>
رصيد ربح \ خسارة على عناصر عادية أخرى	14
أداءات على الأرباح	5 490
<b>نتيجة الأنشطة العادية</b>	<b>20 631</b>
رصيد ربح \ خسارة على عناصر طارئة	0
<b>النتيجة الصافية للسنة المحاسبية</b>	<b>20 631</b>
انعكاسات التعديلات المحاسبية (صافية من الأداءات)	1 080
<b>النتيجة بعد التعديلات المحاسبية</b>	<b>21 711</b>

## البنك التونسي

### الموازنة في 31 ديسمبر 2005 (بآلاف الدينانير)

المبالغ	الأصول
42 559	الخزانة وأموال لدى البنك المركزي التونسي ومركز الصكوك البريدية والخزينة العامة للبلاد التونسية
98 263	مستحقات على المؤسسات البنكية والمالية
1 343 352	مستحقات على الحرفاء
38 070	محفظه السندات التجارية
137 856	محفظه الاستثمار
41 168	الأصول الثابتة
13 775	أصول أخرى
<b>1 715 043</b>	<b>مجموع الأصول</b>
المبالغ	الخصوم
0	البنك المركزي التونسي ومركز الصكوك البريدية
36 366	ودائع وأموال المؤسسات البنكية والمالية
1 103 732	ودائع وأموال الحرفاء
225 148	اقتراضات وموارد خصوصية
60 781	خصوم أخرى
<b>1 426 027</b>	<b>مجموع الخصوم</b>
المبالغ	الأموال الذاتية
50 000	رأس المال
155 059	الاحتياطيات
49 277	أموال ذاتية أخرى
579	نتائج مؤجلة
34 101	نتيجة السنة المحاسبية
<b>289 016</b>	<b>مجموع الأموال الذاتية</b>
<b>1 715 043</b>	<b>مجموع الخصوم والأموال الذاتية</b>
خارج الموازنة	
المبالغ	الخصوم المحتملة
192 180	ضمانات وكفالات وضمانات أخرى مقدّمة
82 003	اعتمادات مستندية
<b>274 183</b>	<b>مجموع الخصوم المحتملة</b>
المبالغ	التعهدات المقدمة
103 928	تعهدات التمويل المقدمة
585	تعهدات على السندات
<b>104 513</b>	<b>مجموع التعهدات المقدمة</b>
المبالغ	التعهدات المقبولة
92 506	تعهدات التمويل المقبولة
634 056	ضمانات مقبولة
<b>726 562</b>	<b>مجموع التعهدات المقبولة</b>

## البنك التونسي

### قائمة النتائج في 31 ديسمبر 2005 (بآلاف الدينار)

<b>إيرادات الاستغلال البنكي</b>	
فوائد دائنة ومداخل مائلة	103 226
عمولات (في شكل إيرادات)	15 838
أرباح محفظة السندات التجارية والعمليات المالية	7 275
مداخل محفظة الاستثمار	10 085
<b>مجموع إيرادات الاستغلال البنكي</b>	<b>136 424</b>
<b>أعباء الاستغلال البنكي</b>	
فوائد مدينة وأعباء مائلة	46 026
عمولات مدينة	490
<b>مجموع أعباء الاستغلال البنكي</b>	<b>46 516</b>
<b>النتائج البنكية الصافية</b>	<b>89 908</b>
مخصصات المدخرات ونتيجة تصحيح قيم المستحقات وعناصر خارج الموازنة والخصوم	16 620
إيرادات استغلال أخرى	286
مصاريف الأعوان	19 798
أعباء الاستغلال العامة	7 948
مخصصات الاستهلاكات والمدخرات على الأصول الثابتة	5 206
<b>نتيجة الاستغلال</b>	<b>40 622</b>
رصيد ربح \ خسارة على عناصر عادية أخرى	950
أداءات على الأرباح	7 471
<b>نتيجة الأنشطة العادية</b>	<b>34 101</b>
رصيد ربح \ خسارة على عناصر طارئة	0
<b>النتيجة الصافية للسنة المحاسبية</b>	<b>34 101</b>

## بنك الجنوب

### الموازنة في 31 ديسمبر 2005 (بآلاف الدينانير)

المبالغ	الأصول
39 470	الخزانة وأموال لدى البنك المركزي التونسي ومركز الصكوك البريدية والخزينة العامة للبلاد التونسية
162 221	مستحقات على المؤسسات البنكية والمالية
1 784 099	مستحقات على الحرفاء
149 006	محفظه السندات التجارية
90 990	محفظه الاستثمار
28 942	الأصول الثابتة
65 758	أصول أخرى
<b>2 320 486</b>	<b>مجموع الأصول</b>
المبالغ	الخصوم
0	البنك المركزي التونسي ومركز الصكوك البريدية
228 947	ودائع وأموال المؤسسات البنكية والمالية
1 716 474	ودائع وأموال الحرفاء
140 594	اقتراضات وموارد خصوصية
87 900	خصوم أخرى
<b>2 173 915</b>	<b>مجموع الخصوم</b>
المبالغ	الأموال الذاتية
100 000	رأس المال
47 038	الاحتياطيات
0	الأسهل الذاتية
3 646	أموال ذاتية أخرى
1	نتائج مؤجلة
4 114-	نتيجة السنة المحاسبية
<b>146 571</b>	<b>مجموع الأموال الذاتية</b>
<b>2 320 486</b>	<b>مجموع الخصوم والأموال الذاتية</b>
خارج الموازنة	
المبالغ	الخصوم المحتملة
437 625	ضمانات وكفالات وضمانات أخرى مقدّمة
142 075	اعتمادات مستندية
0	أصول مقدمة كضمان
<b>579 700</b>	<b>مجموع الخصوم المحتملة</b>
المبالغ	التعهدات المقدمة
72	تعهدات التمويل المقدمة
1 166	تعهدات على السندات
<b>1 238</b>	<b>مجموع التعهدات المقدمة</b>
المبالغ	التعهدات المقبولة
0	تعهدات التمويل المقبولة
187 968	ضمانات مقبولة
<b>187 968</b>	<b>مجموع التعهدات المقبولة</b>

## بنك الجنوب

### قائمة النتائج في 31 ديسمبر 2005 (بآلاف الدينانير)

<b>إيرادات الاستغلال البنكي</b>	<b>المبالغ</b>
فوائد دائنة ومداخيل مماثلة	115 626
عمولات	24 689
أرباح محفظة السندات التجارية والعمليات المالية	13 396
مداخيل محفظة الاستثمار	119
<b>مجموع إيرادات الاستغلال البنكي</b>	<b>153 830</b>
<b>أعباء الاستغلال البنكي</b>	<b>المبالغ</b>
فوائد مدينة وأعباء مماثلة	71 061
عمولات مدينة	0
خسائر محفظة السندات التجارية والعمليات المالية	5 891
<b>مجموع أعباء الاستغلال البنكي</b>	<b>76 952</b>
<b>النتائج البنكية الصافية</b>	<b>76 878</b>
مخصصات المدخرات ونتيجة تصحيح قيم المستحقات وعناصر خارج الموازنة والخصوم	27 899
مخصصات المدخرات ونتيجة تصحيح قيم محفظة الاستثمار	6 066
إيرادات استغلال أخرى	1 194
مصاريف الأعوان	35 287
أعباء الاستغلال العامة	10 466
مخصصات الاستهلاكات والمدخرات على الأصول الثابتة	3 997
<b>نتيجة الاستغلال</b>	<b>5 643-</b>
رصيد ربح \ خسارة على عناصر عادية أخرى	1 702
أداءات على الأرباح	173
<b>نتيجة الأنشطة العادية</b>	<b>4 114-</b>
رصيد ربح \ خسارة على عناصر طارئة	0
<b>النتيجة الصافية للسنة المحاسبية</b>	<b>4 114-</b>

## البنك الفرنسي التونسي

الموازنة في 31 ديسمبر 2005 (بآلاف الدينانير)

المبالغ	الأصول
7 842	الخزانه وأموال لدى البنك المركزي التونسي ومركز الصكوك البريديّة والخزينة العامة للبلاد التونسية
1 134	مستحقات على المؤسسات البنكية والمالية
173 682	مستحقات على الحرفاء
12	محفظه السندات التجاريّة
685	محفظه الاستثمار
3 092	الأصول الثابته
10 357	أصول أخرى
<b>196 804</b>	<b>مجموع الأصول</b>
المبالغ	الخصوم
18	البنك المركزي التونسي ومركز الصكوك البريديّة
7 919	ودائع وأموال المؤسسات البنكية والمالية
175 765	ودائع وأموال الحرفاء
2 229	اقتراضات وموارد خصوصيّة
4 451	خصوم أخرى
<b>190 382</b>	<b>مجموع الخصوم</b>
المبالغ	الأموال الذاتية
5 000	رأس المال
900	الاحتياطات
2 723	أموال ذاتية أخرى
2 280-	نتائج مؤجلة
79	نتيجة السنة المحاسبية
<b>6 422</b>	<b>مجموع الأموال الذاتية</b>
<b>196 804</b>	<b>مجموع الخصوم والأموال الذاتية</b>
خارج الموازنة	
المبالغ	الخصوم المحتملة
44 297	ضمانات وكفالات وضمانات أخرى مقدّمة
29 172	اعتمادات مستندية
0	أصول مقدّمة كضمان
<b>73 469</b>	<b>مجموع الخصوم المحتملة</b>
المبالغ	التعهدات المقدّمة
0	تعهدات التمويل المقدّمة
0	تعهدات على السندات
<b>0</b>	<b>مجموع التعهدات المقدّمة</b>
المبالغ	التعهدات المقبولة
0	تعهدات التمويل المقبولة
2 574	ضمانات مقبولة
<b>2 574</b>	<b>مجموع التعهدات المقبولة</b>



## البنك الفرنسي التونسي

### قائمة النتائج في 31 ديسمبر 2005 (بآلاف الدينار)

<b>إيرادات الاستغلال البنكي</b>	
فوائد دائنة ومداخيل مماثلة	10 063
عمولات (في شكل إيرادات)	2 964
أرباح محفظة السندات التجارية والعمليات المالية	847
مداخيل محفظة الاستثمار	0
<b>مجموع إيرادات الاستغلال البنكي</b>	<b>13 874</b>
<b>أعباء الاستغلال البنكي</b>	
فوائد مدينة وأعباء مماثلة	5 210
عمولات مدينة	1
خسائر محفظة السندات التجارية والعمليات المالية	0
<b>مجموع أعباء الاستغلال البنكي</b>	<b>5 211</b>
<b>النتيجة البنكية الصافية</b>	<b>8 663</b>
مخصصات المدخرات ونتيجة تصحيح قيم المستحقات وعناصر خارج الموازنة والخصوم	1 836
مخصصات من المدخرات ونتيجة تصحيح قيم محفظة الاستثمار	770
إيرادات استغلال أخرى	11
مصاريف الأعوان	4 569
أعباء الاستغلال العامة	967
مخصصات الاستهلاكات والمدخرات على الأصول الثابتة	487
<b>نتيجة الاستغلال</b>	<b>45</b>
رصيد ربح \ خسارة على عناصر عادية أخرى	48
أداءات على الأرباح	14
<b>نتيجة الأنشطة العادية</b>	<b>79</b>
رصيد ربح \ خسارة على عناصر طارئة	0
<b>النتيجة الصافية للسنة المحاسبية</b>	<b>79</b>

## بنك تونس العربي الدولي

الموازنة في 31 ديسمبر 2005 (بآلاف الدينانير)

المبالغ	الأصول
55 864	الخزانة وأموال لدى البنك المركزي التونسي ومركز الصكوك البريدية والخزينة العامة للبلاد التونسية
472 574	مستحقات على المؤسسات البنكية والمالية
2 414 325	مستحقات على الحرفاء
396 565	محفظه السندات التجارية
118 554	محفظه الاستثمار
100 132	الأصول الثابتة
109 086	أصول أخرى
<b>3 667 100</b>	<b>مجموع الأصول</b>
المبالغ	الخصوم
2 559	البنك المركزي التونسي ومركز الصكوك البريدية
118 590	ودائع وأموال المؤسسات البنكية والمالية
3 004 259	ودائع وأموال الحرفاء
191 140	اقتراضات وموارد خصوصية
66 435	خصوم أخرى
<b>3 382 983</b>	<b>مجموع الخصوم</b>
المبالغ	الأموال الذاتية
120 000	رأس المال
144 869	الاحتياطيات
0	الأسهل الذاتية
110	أموال ذاتية أخرى
60	نتائج مؤجلة
19 078	نتيجة السنة المحاسبية
<b>284 117</b>	<b>مجموع الأموال الذاتية</b>
<b>3 667 100</b>	<b>مجموع الخصوم والأموال</b>

### خارج الموازنة

المبالغ	الخصوم المحتملة
649 883	ضمانات وكفالات وضمانات أخرى مقدّمة
293 811	اعتمادات مستندية
0	أصول مقدمة كضمان
<b>943 694</b>	<b>مجموع الخصوم المحتملة</b>
المبالغ	التعهدات المقدمة
53 707	تعهدات التمويل المقدمة
939	تعهدات على السندات
<b>54 646</b>	<b>مجموع التعهدات المقدمة</b>
المبالغ	التعهدات المقبولة
0	تعهدات التمويل المقبولة
1 046 600	ضمانات مقبولة
<b>1 046 600</b>	<b>مجموع التعهدات المقبولة</b>

## بنك تونس العربي الدولي

قائمة النتائج في 31 ديسمبر 2005 (بآلاف الدينانير)

<b>إيرادات الاستغلال البنكي</b>	
فوائد دائنة ومداخيل مائلة	191 047
عمولات (في شكل إيرادات)	42 518
أرباح محفظة السندات التجارية والعمليات المالية	41 235
مداخيل محفظة الاستثمار	2 330
<b>مجموع إيرادات الاستغلال البنكي</b>	<b>277 130</b>
<b>أعباء الاستغلال البنكي</b>	
فوائد مدينة وأعباء مائلة	95 542
عمولات مدينة	3 079
خسائر محفظة السندات التجارية والعمليات المالية	0
<b>مجموع أعباء الاستغلال البنكي</b>	<b>98 621</b>
<b>النتائج البنكية الصافية</b>	<b>178 509</b>
مخصصات المدخرات ونتيجة تصحيح قيم المستحقات وعناصر خارج الموازنة والخصوم	36 755
مخصصات المدخرات ونتيجة تصحيح قيم محفظة الاستثمار	374
إيرادات استغلال أخرى	1 893
مصاريف الأعوان	69 822
أعباء الاستغلال العامة	33 328
مخصصات الاستهلاكات والمدخرات على الأصول الثابتة	15 849
<b>نتيجة الاستغلال</b>	<b>24 274</b>
رصيد ربح \ خسارة على عناصر عادية أخرى	346
أداءات على الأرباح	5 542
<b>نتيجة الأنشطة العادية</b>	<b>19 078</b>
رصيد ربح \ خسارة على عناصر طارئة	0
<b>النتيجة الصافية للسنة المحاسبية</b>	<b>19 078</b>

## البنك الوطني الفلاحي

الموازنة في 31 ديسمبر 2005 (بآلاف الدينانير)

المبالغ	الأصول
49 064	الخزانة وأموال لدى البنك المركزي التونسي ومركز الصكوك البريدية والخزينة العامة للبلاد التونسية
354 842	مستحقات على المؤسسات البنكية والمالية
3 123 213	مستحقات على الحرفاء
149 201	محفظه السندات التجارية
322 642	محفظه الاستثمار
53 144	الأصول الثابتة
122 391	أصول أخرى
<b>4 174 497</b>	<b>مجموع الأصول</b>
المبالغ	الخصوم
7	البنك المركزي التونسي ومركز الصكوك البريدية
33 883	ودائع وأموال المؤسسات البنكية والمالية
3 066 738	ودائع وأموال الحرفاء
586 132	اقتراضات وموارد خصوصية
135 626	خصوم أخرى
<b>3 822 386</b>	<b>مجموع الخصوم</b>
المبالغ	الأموال الذاتية
100 000	رأس المال
118 111	الاحتياطيات
7 164-	الأسهل الذاتية
133 000	أموال ذاتية أخرى
99	نتائج مؤجلة
8 065	نتيجة السنة المحاسبية
<b>352 111</b>	<b>مجموع الأموال الذاتية</b>
<b>4 174 497</b>	<b>مجموع الخصوم والأموال الذاتية</b>

### خارج الموازنة

المبالغ	الخصوم المحتملة
669 358	ضمانات وكفالات وضمانات أخرى مقدّمة
365 382	اعتمادات مستندية
0	أصول مقدمة كضمان
<b>1 034 740</b>	<b>مجموع الخصوم المحتملة</b>
المبالغ	التعهدات المقدمة
149 371	تعهدات التمويل المقدمة
20 131	تعهدات على السندات
<b>169 502</b>	<b>مجموع التعهدات المقدمة</b>
المبالغ	التعهدات المقبولة
129 761	تعهدات التمويل المقبولة
423 167	ضمانات مقبولة
<b>552 928</b>	<b>مجموع التعهدات المقبولة</b>

## البنك الوطني الفلاحي

قائمة النتائج في 31 ديسمبر 2005 (بآلاف الدينانير)

<b>إيرادات الاستغلال البنكي</b>	
فوائد دائنة ومدخيل مائلة	206 167
عمولات (في شكل إيرادات)	42 361
أرباح محفظة السندات التجارية والعمليات المالية	12 849
مدخيل محفظة الاستثمار	7 841
<b>مجموع إيرادات الاستغلال البنكي</b>	<b>269 218</b>
<b>أعباء الاستغلال البنكي</b>	
فوائد مدينة وأعباء مائلة	114 733
عمولات مدينة	6 548
خسائر محفظة السندات التجارية والعمليات المالية	0
<b>مجموع أعباء الاستغلال البنكي</b>	<b>121 281</b>
<b>الناجى البنكى الصافى</b>	<b>147 937</b>
مخصصات المدخرات ونتيجة تصحيح قيم المستحقات وعناصر خارج الموازنة والخصوم	50 400
استرداد من المدخرات ونتيجة تصحيح قيم محفظة الاستثمار	3 430
إيرادات استغلال أخرى	1 130
مصاريف الأعوان	72 112
أعباء الاستغلال العامة	19 361
مخصصات الاستهلاكات والمدخرات على الأصول الثابتة	3 985
<b>نتيجة الاستغلال</b>	<b>6 639</b>
رصيد ربح \ خسارة على عناصر عادية أخرى	3 059
أداءات على الأرباح	1 633
<b>نتيجة الأنشطة العادية</b>	<b>8 065</b>
رصيد ربح \ خسارة على عناصر طارئة	0
<b>النتيجة الصافية للسنة المحاسبية</b>	<b>8 065</b>

## البنك التونسي للتضامن

الموازنة في 31 ديسمبر 2005 (بآلاف الدينانير)

المبالغ	الأصول
2 936	الخزانه وأموال لدى البنك المركزي التونسي ومركز الصكوك البريدية والخزينة العامة للبلاد التونسية
9 164	مستحقات على المؤسسات البنكية والمالية
309 788	مستحقات على الحرفاء
0	محفظه السندات التجارّية
812	محفظه الاستثمار
986	الأصول الثابته
30 250	أصول أخرى
<b>353 936</b>	<b>مجموع الأصول</b>
المبالغ	الخصوم
3 231	البنك المركزي التونسي ومركز الصكوك البريدية
3 352	ودائع وأموال المؤسسات البنكية والمالية
7 172	ودائع وأموال الحرفاء
285 134	اقتراضات وموارد خصوصية
12 023	خصوم أخرى
<b>310 912</b>	<b>مجموع الخصوم</b>
المبالغ	الأموال الذاتية
40 000	رأس المال
1 385	الاحتياطات
0	أموال ذاتية أخرى
1 319	نتائج مؤجلة
320	نتيجة السنة المحاسبية
<b>43 024</b>	<b>مجموع الأموال الذاتية</b>
<b>353 936</b>	<b>مجموع الخصوم والأموال الذاتية</b>
خارج الموازنة	
المبالغ	الخصوم المحتملة
71	ضمانات وكفالات وضمانات أخرى مقدّمة
0	اعتمادات مستندية
0	أصول مقدّمة كضمان
<b>71</b>	<b>مجموع الخصوم المحتملة</b>
المبالغ	التعهدات المقدّمة
25 983	تعهدات التمويل المقدّمة
1 511	تعهدات على السندات
<b>27 494</b>	<b>مجموع التعهدات المقدّمة</b>
المبالغ	التعهدات المقبولة
0	تعهدات التمويل المقبولة
234 875	ضمانات مقبولة
<b>234 875</b>	<b>مجموع التعهدات المقبولة</b>

## البنك التونسي للتضامن

قائمة النتائج في 31 ديسمبر 2005 (بآلاف الدينانير)

<b>إيرادات الاستغلال البنكي</b>	
فوائد دائنة ومداخيل مماثلة	5 835
عمولات (في شكل إيرادات)	821
أرباح محفظة السندات التجارية والعمليات المالية	168
مداخيل محفظة الاستثمار	0
<b>مجموع إيرادات الاستغلال البنكي</b>	<b>6 824</b>
<b>أعباء الاستغلال البنكي</b>	
فوائد مدينة وأعباء مماثلة	2 774
عمولات مدينة	0
خسائر محفظة السندات التجارية والعمليات المالية	165
<b>مجموع أعباء الاستغلال البنكي</b>	<b>2 939</b>
<b>النتائج البنكية الصافية</b>	<b>3 885</b>
مخصصات المدخرات ونتيجة تصحيح قيم المستحقات وعناصر خارج الموازنة والخصوم	1 794
مخصصات المدخرات ونتيجة تصحيح قيم محفظة الاستثمار	0
إيرادات استغلال أخرى	6 189
مصاريف الأعوان	4 497
أعباء الاستغلال العامة	2 587
مخصصات الاستهلاكات والمدخرات على الأصول الثابتة	271
<b>نتيجة الاستغلال</b>	<b>925</b>
رصيد ربح \ خسارة على عناصر عادية أخرى	(276)
ضرائب على الشركات	435
<b>نتيجة الأنشطة العادية</b>	<b>214</b>
رصيد ربح \ خسارة على عناصر طارئة	106
<b>النتيجة الصافية للسنة المحاسبية</b>	<b>320</b>

## سياتي بنك الفرع المقيم بتونس

الموازنة في 31 ديسمبر 2005 (بآلاف الدينانير)

المبالغ	الأصول
2 490	الخزانة وأموال لدى البنك المركزي التونسي ومركز الصكوك البريدية والخزينة العامة للبلاد التونسية
90 889	مستحقات على المؤسسات البنكية والمالية
24 769	مستحقات على الحرفاء
101 036	محفظه السندات التجارية
35	محفظه الاستثمار
161	الأصول الثابتة
2 809	أصول أخرى
<b>222 189</b>	<b>مجموع الأصول</b>
المبالغ	الخصوم
151	البنك المركزي التونسي ومركز الصكوك البريدية
53 940	ودائع وأموال المؤسسات البنكية والمالية
141 061	ودائع وأموال الحرفاء
0	اقتراضات وموارد خصوصية
4 667	خصوم أخرى
<b>199 819</b>	<b>مجموع الخصوم</b>
المبالغ	الأموال الذاتية
25 000	رأس المال
0	الاحتياطات
0	الأسهل الذاتية
0	أموال ذاتية أخرى
5 913-	نتائج مؤجلة
3 283	نتيجة السنة المحاسبية
<b>22 370</b>	<b>مجموع الأموال الذاتية</b>
<b>222 189</b>	<b>مجموع الخصوم والأموال الذاتية</b>

### خارج الموازنة

المبالغ	الخصوم المحتملة
11 399	ضمانات وكفالات وضمانات أخرى مقدّمة
339	اعتمادات مستندية
0	أصول مقدمة كضمان
<b>11 738</b>	<b>مجموع الخصوم المحتملة</b>
المبالغ	التعهدات المقدمة
0	تعهدات التمويل المقدمة
0	تعهدات على السندات
<b>0</b>	<b>مجموع التعهدات المقدمة</b>
المبالغ	التعهدات المقبولة
0	تعهدات التمويل المقبولة
20 003	ضمانات مقبولة
<b>20 003</b>	<b>مجموع التعهدات المقبولة</b>



## سيتي بنك الفرع المقيم بتونس

### قائمة النتائج في 31 ديسمبر 2005 (بآلاف الدينانير)

<b>إيرادات الاستغلال البنكي</b>	<b>المبالغ</b>
فوائد دائنة ومداخيل مماثلة	6 103
عمولات (في شكل إيرادات)	820
أرباح محفظة السندات التجارية والعمليات المالية	7 291
مداخيل محفظة الاستثمار	0
<b>مجموع إيرادات الاستغلال البنكي</b>	<b>14 214</b>
<b>أعباء الاستغلال البنكي</b>	<b>المبالغ</b>
فوائد مدينة وأعباء مماثلة	6 195
عمولات مدينة	0
خسائر محفظة السندات التجارية والعمليات المالية	0
<b>مجموع أعباء الاستغلال البنكي</b>	<b>6 195</b>
<b>النتائج البنكية الصافية</b>	<b>8 019</b>
استرداد من المدخرات ونتيجة تصحيح قيم المستحقات وعناصر خارج الموازنة والخصوم	625
مخصصات المدخرات ونتيجة تصحيح قيم محفظة الاستثمار	0
إيرادات استغلال أخرى	0
مصاريف الأعوان	2 519
أعباء الاستغلال العامة	1 147
مخصصات الاستهلاكات والمدخرات على الأصول الثابتة	65
<b>نتيجة الاستغلال</b>	<b>4 913</b>
رصيد ربح \ خسارة على عناصر طارئة	82-
أداءات على الأرباح	1 548
<b>نتيجة الأنشطة العادية</b>	<b>3 283</b>
رصيد ربح \ خسارة على عناصر طارئة	0
<b>النتيجة الصافية للسنة المحاسبية</b>	<b>3 283</b>

## الشركة التونسية للبنك

### الموازنة في 31 ديسمبر 2005 (بآلاف الدينانير)

المبالغ	الأصول
127 269	الخزانة وأموال لدى البنك المركزي التونسي ومركز الصكوك البريدية والخزينة العامة للبلاد التونسية
304 020	مستحقات على المؤسسات البنكية والمالية
3 326 915	مستحقات على الحرفاء
49 834	محفظة السندات التجارية
207 745	محفظة الاستثمار
71 520	الأصول الثابتة
311 852	أصول أخرى
<b>4 399 155</b>	<b>مجموع الأصول</b>
المبالغ	الخصوم
1 468	البنك المركزي التونسي ومركز الصكوك البريدية
65 878	ودائع وأموال المؤسسات البنكية والمالية
2 775 282	ودائع وأموال الحرفاء
752 100	اقتراضات وموارد خصوصية
376 620	خصوم أخرى
<b>3 971 348</b>	<b>مجموع الخصوم</b>
المبالغ	الأموال الذاتية
124 300	رأس المال
229 956	الاحتياطيات
(63)	الأسهل الذاتية
37 328	أموال ذاتية أخرى
0	نتائج مؤجلة
36 286	نتيجة السنة المحاسبية
<b>427 807</b>	<b>مجموع الأموال الذاتية</b>
<b>4 399 155</b>	<b>مجموع الخصوم والأموال الذاتية</b>
خارج الموازنة	
المبالغ	الخصوم المحتملة
653 153	ضمانات وكفالات وضمانات أخرى مقدّمة
237 949	اكتفاءات مستندية
<b>891 102</b>	<b>مجموع الخصوم المحتملة</b>
المبالغ	التعهدات المقدمة
189 053	تعهدات التمويل المقدمة
567	تعهدات على السندات
<b>189 620</b>	<b>مجموع التعهدات المقدمة</b>
المبالغ	التعهدات المقبولة
0	تعهدات التمويل المقبولة
476 695	ضمانات مقبولة
<b>476 695</b>	<b>مجموع التعهدات المقبولة</b>

## الشركة التونسية للبنك

### قائمة النتائج في 31 ديسمبر 2005 (بآلاف الدينانير)

<b>إيرادات الاستغلال البنكي</b>	
فوائد دائنة ومدخيل مائلة	215 056
عمولات ( في شكل إيرادات )	38 658
أرباح محفظة السندات التجارية والعمليات المالية	19 139
مدخيل محفظة الاستثمار	6 661
<b>مجموع إيرادات الاستغلال البنكي</b>	<b>279 514</b>
<b>أعباء الاستغلال البنكي</b>	
فوائد مدينة وأعباء مائلة	133 332
عمولات مدينة	2 545
خسائر محفظة السندات التجارية والعمليات المالية	0
<b>مجموع أعباء الاستغلال البنكي</b>	<b>135 877</b>
<b>النتائج البنكية الصافية</b>	<b>143 637</b>
مخصصات من المدخرات ونتيجة تصحيح قيم المستحقات وعناصر خارج الموازنة والخصوم	37 911
استرداد من المدخرات ونتيجة تصحيح قيم محفظة الاستثمار	17 916
إيرادات استغلال أخرى	3 952
مصاريف الأعوان	71 748
أعباء الاستغلال العامة	16 749
مخصصات الاستهلاكات والمدخرات على الأصول الثابتة	5 017
<b>نتيجة الاستغلال</b>	<b>34 080</b>
رصيد ربح \ خسارة على عناصر عادية أخرى	3 127
أداءات على الأرباح	921
<b>نتيجة الأنشطة العادية</b>	<b>36 286</b>
رصيد ربح \ خسارة على عناصر طارئة	0
<b>النتيجة الصافية للسنة المحاسبية</b>	<b>36 286</b>

## الاتحاد البنكي للتجارة والصناعة

الموازنة في 31 ديسمبر 2005 (بآلاف الدينانير)

المبالغ	الأصول
23 822	الخزانة وأموال لدى البنك المركزي التونسي ومركز الصكوك البريدية والخزينة العامة للبلاد التونسية
166 001	مستحقات على المؤسسات البنكية والمالية
885 119	مستحقات على الحرفاء
16 708	محفظه السندات التجارية
61 135	محفظه الاستثمار
32 878	الأصول الثابتة
26 491	أصول أخرى
<b>1 212 154</b>	<b>مجموع الأصول</b>
المبالغ	الخصوم
0	البنك المركزي التونسي ومركز الصكوك البريدية
73 711	ودائع وأموال المؤسسات البنكية والمالية
863 250	ودائع وأموال الحرفاء
85 023	اقتراضات وموارد خصوصية
41 141	خصوم أخرى
<b>1 063 125</b>	<b>مجموع الخصوم</b>
المبالغ	الأموال الذاتية
50 000	رأس المال
91 984	الاحتياطيات
0	الأسهم الذاتية
39	أموال ذاتية أخرى
2	نتائج مؤجلة
7 004	نتيجة السنة المحاسبية
<b>149 029</b>	<b>مجموع الأموال الذاتية</b>
<b>1 212 154</b>	<b>مجموع الخصوم والأموال الذاتية</b>

### خارج الموازنة

المبالغ	الخصوم المحتملة
209 636	ضمانات وكفالات وضمانات أخرى مقدّمة
83 272	اعتمادات مستندية
0	أصول مقدمة كضمان
<b>292 908</b>	<b>مجموع الخصوم المحتملة</b>
المبالغ	التعهدات المقدمة
80 573	تعهدات التمويل المقدمة
492	تعهدات على السندات
<b>81 065</b>	<b>مجموع التعهدات المقدمة</b>
المبالغ	التعهدات المقبولة
0	تعهدات التمويل المقبولة
396 729	ضمانات مقبولة
<b>396 729</b>	<b>مجموع التعهدات المقبولة</b>

## الاتحاد البنكي للتجارة والصناعة

قائمة النتائج في 31 ديسمبر 2005 (بآلاف الدينانير)

<b>إيرادات الاستغلال البنكي</b>	
فوائد دائنة ومداخل مائلة	68 718
عمولات (في شكل إيرادات)	17 942
أرباح محفظة السندات التجارية والعمليات المالية	6 448
مدخيل محفظة الاستثمار	3 510
<b>مجموع إيرادات الاستغلال البنكي</b>	<b>96 618</b>
<b>أعباء الاستغلال البنكي</b>	
فوائد مدينة وأعباء مائلة	26 198
عمولات مدينة	1 584
<b>مجموع أعباء الاستغلال البنكي</b>	<b>27 782</b>
<b>النتائج البنكية الصافية</b>	<b>68 836</b>
مخصصات المدخرات ونتيجة تصحيح قيم المستحقات وعناصر خارج الموازنة والخصوم	12 352
مخصصات المدخرات ونتيجة تصحيح قيم محفظة الاستثمار	355
إيرادات استغلال أخرى	2 002
مصاريف الأعوان	25 723
أعباء الاستغلال العامة	14 632
مخصصات الاستهلاكات والمدخرات على الأصول الثابتة	7 700
<b>نتيجة الاستغلال</b>	<b>10 076</b>
رصيد ربح \ خسارة على عناصر عادية أخرى	(661)
أداءات على الأرباح	2 411
<b>نتيجة الأنشطة العادية</b>	<b>7 004</b>
رصيد ربح \ خسارة على عناصر طارئة	0
<b>النتيجة الصافية للسنة المحاسبية</b>	<b>7 004</b>

## الاتحاد الدولي للبنوك

الموازنة في 31 ديسمبر 2005 (بآلاف الدينانير)

المبالغ	الأصول
17 881	الخزانة وأموال لدى البنك المركزي التونسي ومركز الصكوك البريدية والخزينة العامة للبلاد التونسية
145 595	مستحقات على المؤسسات البنكية والمالية
1 353 934	مستحقات على الحرفاء
0	محفظه السندات التجارية
132 424	محفظه الاستثمار
32 121	الأصول الثابتة
106 229	أصول أخرى
<b>1 788 184</b>	<b>مجموع الأصول</b>
المبالغ	الخصوم
0	البنك المركزي التونسي ومركز الصكوك البريدية
108 802	ودائع وأموال المؤسسات البنكية والمالية
1 370 206	ودائع وأموال الحرفاء
37 571	اقتراضات وموارد خصوصية
106 027	خصوم أخرى
<b>1 622 606</b>	<b>مجموع الخصوم</b>
المبالغ	الأموال الذاتية
106 000	رأس المال
59 563	الاحتياطات
0	أموال ذاتية أخرى
15	نتائج مؤجلة
0	نتيجة السنة المحاسبية
<b>165 578</b>	<b>مجموع الأموال الذاتية</b>
<b>1 788 184</b>	<b>مجموع الخصوم والأموال الذاتية</b>
خارج الموازنة	
المبالغ	الخصوم المحتملة
238 418	ضمانات وكفالات وضمانات أخرى مقدّمة
54 195	اعتمادات مستندية
<b>292 613</b>	<b>مجموع الخصوم المحتملة</b>
المبالغ	التعهدات المقدمة
6 860	تعهدات التمويل المقدمة
1 406	تعهدات على السندات
<b>8 266</b>	<b>مجموع التعهدات المقدمة</b>
المبالغ	التعهدات المقبولة
0	تعهدات التمويل المقبولة
108 742	ضمانات مقبولة
<b>108 742</b>	<b>مجموع التعهدات المقبولة</b>

## الاتحاد الدولي للبنوك

قائمة النتائج في 31 ديسمبر 2005 (بآلاف الدينانير)

<b>إيرادات الاستغلال البنكي</b>	
فوائد دائنة ومداخيل مماثلة	83 126
عمولات (متقاضاة)	24 665
أرباح محفظة السندات التجارية والعمليات المالية	3 962
مداخيل محفظة الاستثمار	5 396
<b>مجموع إيرادات الاستغلال البنكي</b>	<b>117 149</b>
<b>أعباء الاستغلال البنكي</b>	
فوائد مدينة وأعباء مماثلة	41 531
عمولات مدينة	1 497
خسائر محفظة السندات التجارية والعمليات المالية	154
<b>مجموع أعباء الاستغلال البنكي</b>	<b>43 182</b>
<b>النتيجة البنكية الصافية</b>	<b>73 967</b>
مخصصات المدخرات ونتيجة تصحيح قيم المستحقات وعناصر خارج الموازنة والخصوم	23 188
مخصصات من المدخرات ونتيجة تصحيح قيم محفظة الاستثمار	153
إيرادات استغلال أخرى	22
مصاريف الأعوان	35 886
أعباء الاستغلال العامة	12 593
مخصصات الاستهلاكات والمدخرات على الأصول الثابتة	2 405
<b>نتيجة الاستغلال</b>	<b>(236)</b>
رصيد ربح \ خسارة على عناصر عادية أخرى	387
أداءات على الأرباح	151
<b>نتيجة الأنشطة العادية</b>	<b>0</b>
رصيد ربح \ خسارة على عناصر طارئة	0
<b>النتيجة الصافية للسنة المحاسبية</b>	<b>0</b>





# 2

موازنات  
بنوك المختلطة  
وقوائم نتائجها

## بنك تونس والإمــــــــــــــــارات

### الموازنة في 31 ديسمبر 2005 (بآلاف الدينانير)

المبالغ	الأصول
498	الخزائنة وأموال لدى البنك المركزي التونسي ومركز الصكوك البريدية والخزينة العامة للبلاد التونسية
6 976	مستحقات على المؤسسات البنكية والمالية
215 621	مستحقات على الحرفاء
0	محفظه السندات التجارية
24 456	محفظه الاستثمار
5 542	الأصول الثابتة
12 840	أصول أخرى
<b>265 933</b>	<b>مجموع الأصول</b>
المبالغ	الخصوم
0	البنك المركزي التونسي ومركز الصكوك البريدية
19 340	ودائع وأموال المؤسسات البنكية والمالية
7 130	ودائع وأموال الحرفاء
105 219	اقتراضات وموارد خصوصية
4 164	خصوم أخرى
<b>135 853</b>	<b>مجموع الخصوم</b>
المبالغ	الأموال الذاتية
90 000	رأس المال
34 620	الاحتياطيات
840-	الأسهل الذاتية
0	أموال ذاتية أخرى
1 224	نتائج مؤجلة
5 076	نتيجة السنة المحاسبية
<b>130 080</b>	<b>مجموع الأموال الذاتية</b>
<b>265 933</b>	<b>مجموع الخصوم والأموال الذاتية</b>
خارج الموازنة	
المبالغ	الخصوم المحتملة
12 755	ضمانات وكفالات وضمانات أخرى مقدّمة
65	اعتمادات مستندية
0	أصول مقدمة كضمان
<b>12 820</b>	<b>مجموع الخصوم المحتملة</b>
المبالغ	التعهدات المقدمة
13 577	تعهدات التمويل المقدمة
1 705	تعهدات على السندات
<b>15 282</b>	<b>مجموع التعهدات المقدمة</b>
المبالغ	التعهدات المقبولة
22 832	تعهدات التمويل المقبولة
100	ضمانات مقبولة
<b>22 932</b>	<b>مجموع التعهدات المقبولة</b>

## بنك تونس والإمـارات

قائمة النتائج في 31 ديسمبر 2005 (بآلاف الدينانير)

<b>إيرادات الاستغلال البنكي</b>	
فوائد دائنة ومدخيل مائلة	17 215
عمـولات متفاضاة	236
أرباح محفظة السندات التجارية والعمليات المالية	8
مدخيل محفظة الاستثمار	1 731
<b>مجموع إيرادات الاستغلال البنكي</b>	<b>19 190</b>
<b>أعباء الاستغلال البنكي</b>	
فوائد مدينة وأعباء مائلة	7 502
عمـولات مدينة	10
خسائر محفظة السندات التجارية والعمليات المالية	4
<b>مجموع أعباء الاستغلال البنكي</b>	<b>7 516</b>
<b>الناج البنكي الصافي</b>	<b>11 674</b>
مخصصات المدخرات ونتيجة تصحيح قيم المستحقات وعناصر خارج الموازنة والخصوم	1 826
مخصصات المدخرات ونتيجة تصحيح قيم محفظة الاستثمار	386
إيرادات استغلال أخرى	36
مصاريـف الأعوان	2 574
أعباء الاستغلال العامة	1 181
مخصصات الاستهلاكات والمدخرات على الأصول الثابتة	304
<b>نتيجة الاستغلال</b>	<b>5 439</b>
رصيد ربح\ خسارة على عناصر عادية أخرى	7
ضرائب على الشركات	370
<b>نتيجة الأنشطة العادية</b>	<b>5 076</b>
رصيد ربح\ خسارة على عناصر طارئة	0
<b>النتيجة الصافية للسنة المحاسبية</b>	<b>5 076</b>

## البنك التونسي الكويتي للتنمية

الموازنة في 31 ديسمبر 2005 (بآلاف الدينانير)

المبالغ	الأصول
858	الخزانه وأموال لدى البنك المركزي التونسي ومركز الصكوك البريدية والخزينة العامة للبلاد التونسية
26 390	مستحقات على المؤسسات البنكية والمالية
208 509	مستحقات على الحرفاء
3 346	محفظه السندات التجارية
31 301	محفظه الاستثمار
6 895	الأصول الثابته
38 118	أصول أخرى
<b>315 417</b>	<b>مجموع الأصول</b>
المبالغ	الخصوم
1 529	البنك المركزي التونسي ومركز الصكوك البريدية
51 067	ودائع وأموال المؤسسات البنكية والمالية
39 413	ودائع وأموال الحرفاء
72 710	اقتراضات وموارد خصوصية
15 471	خصوم أخرى
<b>180 190</b>	<b>مجموع الخصوم</b>
المبالغ	الأموال الذاتية
100 000	رأس المال
27 525	الاحتياطات
0	الأسهم الذاتية
2 500	أموال ذاتية أخرى
2	نتائج مؤجلة
5 200	نتيجة السنة المحاسبية
<b>135 227</b>	<b>مجموع الأموال الذاتية</b>
<b>315 417</b>	<b>مجموع الخصوم والأموال الذاتية</b>
خارج الموازنة	
المبالغ	الخصوم المحتملة
16 380	ضمانات وكفالات وضمانات أخرى مقدّمة
986	اعتمادات مستندية
0	أصول مقدمة كضمان
<b>17 366</b>	<b>مجموع الخصوم المحتملة</b>
المبالغ	التعهدات المقدمة
8 133	تعهدات التمويل المقدمة
414	تعهدات على السندات
<b>8 547</b>	<b>مجموع التعهدات المقدمة</b>
المبالغ	التعهدات المقبولة
29 990	تعهدات التمويل المقبولة
0	ضمانات مقبولة
<b>29 990</b>	<b>مجموع التعهدات المقبولة</b>

## البنك التونسي الكويتي للتنمية

قائمة النتائج في 31 ديسمبر 2005 (بآلاف الدينانير)

<b>إيرادات الاستغلال البنكي</b>	
فوائد دائنة ومداخيل مماثلة	19 041
عمولات	223
أرباح محفظة السندات التجارية والعمليات المالية	69
مداخيل محفظة الاستثمار	3 267
<b>مجموع إيرادات الاستغلال البنكي</b>	<b>22 600</b>
<b>أعباء الاستغلال البنكي</b>	
فوائد مدينة وأعباء مماثلة	9 778
عمولات مدينة	377
خسائر محفظة السندات التجارية والعمليات المالية	0
<b>مجموع أعباء الاستغلال البنكي</b>	<b>10 155</b>
<b>النتيجة البنكية الصافية</b>	<b>12 445</b>
مخصصات المدخرات ونتيجة تصحيح قيم المستحقات وعناصر خارج الموازنة والخصوم	6 536
استرداد من المدخرات ونتيجة تصحيح قيم محفظة الاستثمار	4 906
إيرادات استغلال أخرى	765
مصاريف الأعوان	4 287
أعباء الاستغلال العامة	1 605
مخصصات الاستهلاكات والمدخرات على الأصول الثابتة	465
<b>نتيجة الاستغلال</b>	<b>5 223</b>
رصيد ربح \ خسارة على عناصر عادية أخرى (مدخرات استثنائية)	0
أداءات على الأرباح	23
<b>نتيجة الأنشطة العادية</b>	<b>5 200</b>
رصيد ربح \ خسارة على عناصر طارئة	0
<b>النتيجة الصافية للسنة المحاسبية</b>	<b>5 200</b>

## المصرف التونسي الليبي

### الموازنة في 31 ديسمبر 2005 (بآلاف الدينانير)

المبالغ	الأصول
4 825	الخزينة وأموال لدى البنك المركزي التونسي ومركز الصكوك البريدية والخزينة العامة للبلاد التونسية
61 403	مستحقات على المؤسسات البنكية والمالية
121 647	مستحقات على الحرفاء
6 517	محفظه السندات التجارية
41 394	محفظه الاستثمار
2 979	الأصول الثابتة
4 747	أصول أخرى
<b>243 512</b>	<b>مجموع الأصول</b>
المبالغ	الخصوم
0	البنك المركزي التونسي ومركز الصكوك البريدية
91 595	ودائع وأموال المؤسسات البنكية والمالية
31 896	ودائع وأموال الحرفاء
40 313	اقتراضات وموارد خصوصية
7 219	خصوم أخرى
<b>171 023</b>	<b>مجموع الخصوم</b>
المبالغ	الأموال الذاتية
70 000	رأس المال
2 489	الاحتياطات و نتائج مؤجلة
0	نتيجة السنة المحاسبية
<b>72 489</b>	<b>مجموع الأموال الذاتية</b>
<b>243 512</b>	<b>مجموع الخصوم والأموال الذاتية</b>
خارج الموازنة	
المبالغ	الخصوم المحتملة
55 018	ضمانات وكفالات وضمانات أخرى مقدّمة
97 258	اعتمادات مستندية
0	أصول مقدمة كضمان
<b>152 276</b>	<b>مجموع الخصوم المحتملة</b>
المبالغ	التعهدات المقدمة
1 232	تعهدات التمويل المقدمة
156	تعهدات على السندات
<b>1 388</b>	<b>مجموع التعهدات المقدمة</b>
المبالغ	التعهدات المقبولة
0	تعهدات التمويل المقبولة
30 468	ضمانات مقبولة
<b>30 468</b>	<b>مجموع التعهدات المقبولة</b>

## المصرف التونسي الليبي

### قائمة النتائج في 31 ديسمبر 2005 (بآلاف الدينانير)

<b>إيرادات الاستغلال البنكي</b>	<b>المبالغ</b>
فوائد دائنة ومدخيل مماثلة	10 221
عمولات	3 386
أرباح محفظة السندات التجارية والعمليات المالية	604
مدخيل محفظة الاستثمار	145
<b>مجموع إيرادات الاستغلال البنكي</b>	<b>14 356</b>
<b>أعباء الاستغلال البنكي</b>	<b>المبالغ</b>
فوائد مدينة مماثلة	3 487
عمولات مدينة	827
خسائر محفظة السندات التجارية والعمليات المالية	14
<b>مجموع أعباء الاستغلال البنكي</b>	<b>4 328</b>
<b>النتائج البنكية الصافية</b>	<b>10 028</b>
مخصصات المدخرات ونتيجة تصحيح قيم المستحقات وعناصر خارج الموازنة والخصوم	5 436
مخصصات المدخرات ونتيجة تصحيح قيم محفظة الاستثمار	46
إيرادات استغلال أخرى	0
مصاريف الأعوان	3 247
أعباء الاستغلال العامة	1 269
مخصصات الاستهلاكات والمدخرات على الأصول الثابتة	292
<b>نتيجة الاستغلال</b>	<b>(262)</b>
رصيد ربح \ خسارة على عناصر عادية أخرى	280
أداءات على الأرباح	18
<b>نتيجة الأنشطة العادية</b>	<b>0</b>
رصيد ربح \ خسارة على عناصر طارئة	0
<b>النتيجة الصافية للسنة المحاسبية</b>	<b>0</b>

## ستوسيد بنك

### الموازنة في 31 ديسمبر 2005 (بآلاف الدينانير)

المبالغ	الأصول
74	الخزانة وأموال لدى البنك المركزي التونسي ومركز الصكوك البريدية والخزينة العامة للبلاد التونسية
18 016	مستحقات على المؤسسات البنكية والمالية
98 464	مستحقات على الحرفاء
9 274	محفظة السندات التجارية
44 364	محفظة الاستثمار
3 561	الأصول الثابتة
6 659	أصول أخرى
<b>180 412</b>	<b>مجموع الأصول</b>
المبالغ	الخصوم
0	البنك المركزي التونسي ومركز الصكوك البريدية
462	ودائع وأموال المؤسسات البنكية والمالية
17 054	ودائع وأموال الحرفاء
5 842	اقتراضات وموارد خصوصية
13 039	خصوم أخرى
<b>36 397</b>	<b>مجموع الخصوم</b>
المبالغ	الأموال الذاتية
100 000	رأس المال
35 027	الاحتياطات
0	الأسهل الذاتية
0	أموال ذاتية أخرى
1 491	نتائج مؤجلة
7 497	نتيجة السنة المحاسبية
<b>144 015</b>	<b>مجموع الأموال الذاتية</b>
<b>180 412</b>	<b>مجموع الخصوم والأموال الذاتية</b>
خارج الموازنة	
المبالغ	الخصوم المحتملة
2 181	ضمانات وكفالات وضمانات أخرى مقدّمة
970	اعتمادات مستندية
0	أصول مقدمة كضمان
<b>3 151</b>	<b>مجموع الخصوم المحتملة</b>
المبالغ	التعهدات المقدمة
15 115	تعهدات التمويل المقدمة
998	تعهدات على السندات
0	ضمانات مقدمة
<b>16 113</b>	<b>مجموع التعهدات المقدمة</b>
المبالغ	التعهدات المقبولة
0	تعهدات التمويل المقبولة
77 439	ضمانات مقبولة
<b>77 439</b>	<b>مجموع التعهدات المقبولة</b>



## ستوسيد بنك

### قائمة النتائج في 31 ديسمبر 2005 (بآلاف الدينانير)

<b>إيرادات الاستغلال البنكي</b>	
فوائد دائنة ومداخيل مائلة	8 762
عمولات (في شكل إيرادات)	438
أرباح محفظة السندات التجارية والعمليات المالية	505
مداخيل محفظة الاستثمار	3 176
<b>مجموع إيرادات الاستغلال البنكي</b>	<b>12 881</b>
<b>أعباء الاستغلال البنكي</b>	
فوائد مدينة وأعباء مائلة	277
عمولات مدينة	0
خسائر محفظة السندات التجارية والعمليات المالية	657
<b>مجموع أعباء الاستغلال البنكي</b>	<b>934</b>
<b>الناج البنكي الصافي</b>	<b>11 947</b>
مخصصات المدخرات ونتيجة تصحيح قيم المستحقات وعناصر خارج الموازنة والخصوم	5 109
استرداد من المدخرات ونتيجة تصحيح قيم محفظة الاستثمار	4 897
إيرادات استغلال أخرى	137
مصاريف الأعوان	3 008
أعباء الاستغلال العامة	1 099
مخصصات الاستهلاكات والمدخرات على الأصول الثابتة	276
<b>نتيجة الاستغلال</b>	<b>7 489</b>
رصيد ربح \ خسارة على عناصر عادية أخرى	27
أداءات على الأرباح	19
<b>نتيجة الأنشطة العادية</b>	<b>7 497</b>
رصيد ربح \ خسارة على عناصر طارئة	0
<b>النتيجة الصافية للسنة المحاسبية</b>	<b>7 497</b>

## البنك التونسي القطري

الموازنة في 31 ديسمبر 2005 (بآلاف الدينانير)

المبالغ	الأصول
1 938	الخزانة وأموال لدى البنك المركزي التونسي ومركز الصكوك البريدية والخزينة العامة للبلاد التونسية
9 900	مستحقات على المؤسسات البنكية والمالية
49 738	مستحقات على الحرفاء
263	محفظه السندات التجارية
3 811	محفظه الاستثمار
3 316	الأصول الثابتة
13 507	أصول أخرى
<b>82 473</b>	<b>مجموع الأصول</b>
المبالغ	الخصوم
0	البنك المركزي التونسي ومركز الصكوك البريدية
1 044	ودائع وأموال المؤسسات البنكية والمالية
27 323	ودائع وأموال الحرفاء
19 533	اقتراضات وموارد خصوصية
3 040	خصوم أخرى
<b>50 940</b>	<b>مجموع الخصوم</b>
المبالغ	الأموال الذاتية
30 000	رأس المال
1 218	الاحتياطيات
0	الأسهم الذاتية
0	أموال ذاتية أخرى
0	نتائج مؤجلة
315	نتيجة السنة المحاسبية
<b>31 533</b>	<b>مجموع الأموال الذاتية</b>
<b>82 473</b>	<b>مجموع الخصوم والأموال الذاتية</b>
خارج الموازنة	
المبالغ	الخصوم المحتملة
3 232	ضمانات وكفالات وضمانات أخرى مقدّمة
1 068	اعتمادات مستندية
<b>4 300</b>	<b>مجموع الخصوم المحتملة</b>
المبالغ	التعهدات المقدمة
5 249	تعهدات التمويل المقدمة
15	تعهدات على السندات
<b>5 264</b>	<b>مجموع التعهدات المقدمة</b>
المبالغ	التعهدات المقبولة
0	تعهدات التمويل المقبولة
3 335	ضمانات مقبولة
<b>3 335</b>	<b>مجموع التعهدات المقبولة</b>

## البنك التونسي القطري

قائمة النتائج في 31 ديسمبر 2005 (بآلاف الدينانير)

<b>إيرادات الاستغلال البنكي</b>	
فوائد دائنة ومداخيل مماثلة	4 597
عمولات	290
أرباح محفظة السندات التجارية والعمليات المالية	83
مداخيل محفظة الاستثمار	2 002
<b>مجموع إيرادات الاستغلال البنكي</b>	<b>6 972</b>
<b>أعباء الاستغلال البنكي</b>	
فوائد مدينة وأعباء مماثلة	1 606
عمولات مدينة	17
خسائر محفظة السندات التجارية والعمليات المالية	0
<b>مجموع أعباء الاستغلال البنكي</b>	<b>1 623</b>
<b>النتائج البنكية الصافية</b>	<b>5 349</b>
مخصصات المدخرات ونتيجة تصحيح قيم المستحقات وعناصر خارج الموازنة والخصوم	1 822
مخصصات المدخرات ونتيجة تصحيح قيم محفظة الاستثمار	355
إيرادات استغلال أخرى	59
مصاريف الأعوان	1 823
أعباء الاستغلال العامة	900
مخصصات الاستهلاكات والمدخرات على الأصول الثابتة	186
<b>نتيجة الاستغلال</b>	<b>322</b>
رصيد ربح \ خسارة على عناصر عادية أخرى	0
ضرائب على الأرباح	7
<b>نتيجة الأنشطة العادية</b>	<b>315</b>
رصيد ربح \ خسارة على عناصر طارئة	0
<b>النتيجة الصافية للسنة المحاسبية</b>	<b>315</b>

# 3

**موازنات  
المؤسسات المالية  
وقوائم نتائجها**

**موازنات  
مؤسسات الإيجار المالي  
وقوائم نتائجها**

## الأمان للإيجار المالي

الموازنة في 31 ديسمبر 2005 (بآلاف الدينانير)

المبالغ	الأصول
	<b>الأصول غير الجارية</b>
557	أصول ثابتة غير مادية
(322)	مخصصات الاستهلاكات (-)
235	أصول ثابتة غير مادية صافية
3 401	أصول ثابتة تستعملها الشركة
(1 192)	مخصصات الاستهلاكات (-)
2 209	أصول ثابتة مادية صافية
266 087	أصول ثابتة مخصصة للإيجار المالي
(186 636)	مخصصات الاستهلاكات (-)
79 451	أصول ثابتة صافية مخصصة للإيجار المالي
2 978	أصول ثابتة مالية
(160)	مدخرات (-)
2 818	أصول ثابتة مالية صافية
197	أصول أخرى غير جارية
<b>84 910</b>	<b>مجموع الأصول غير الجارية</b>
	<b>الأصول الجارية</b>
29 870	حرفاء وحسابات متصلة بالحرفاء
(24 807)	مدخرات وفوائد مؤجلة (-)
5 063	حرفاء وحسابات صافية متصلة بالحرفاء
2 465	الأصول الجارية الأخرى
0	التوظيف وأصول مالية أخرى
1 539	السيولة وشبه السيولة
<b>9 067</b>	<b>مجموع الأصول الجارية</b>
<b>93 977</b>	<b>مجموع الأصول</b>
	<b>الأموال الذاتية</b>
10 000	رأس المال
5 408	الاحتياطيات
0	أموال ذاتية أخرى
(16 824)	نتائج مؤجلة
<b>( 1 416)</b>	<b>الأموال الذاتية قبل احتساب نتيجة السنة المحاسبية</b>
(3 924)	النتيجة الصافية للسنة المحاسبية
<b>( 5 340)</b>	<b>مجموع الأموال الذاتية</b>
	<b>الخصوم</b>
	<b>الخصوم غير الجارية</b>
63 300	إقتراضات
101	خصوم مالية أخرى
975	مدخرات
<b>64 376</b>	<b>مجموع الخصوم غير الجارية</b>
	<b>الخصوم الجارية</b>
276	مزودين وحسابات متعلقة بالمزودين
4 503	خصوم جارية أخرى
30 162	مستحقات جارية للبنوك
<b>34 941</b>	<b>مجموع الخصوم الجارية</b>
<b>99 317</b>	<b>مجموع الخصوم</b>
<b>93 977</b>	<b>مجموع الخصوم والأموال الذاتية</b>

## الأمان للإيجار المالي

قائمة النتائج في 31 ديسمبر 2005 (بآلاف الدينانير)

<b>إيرادات الاستغلال</b>	<b>المبالغ</b>
الإيرادات الإجمالية للإيجار المالي	51 723
فوائد التأخير	0
تغير الإيرادات المؤجلة	(1 604)
مخصصات استهلاكات الأصول الثابتة موضوع الإيجار (-)	(41 821)
إيرادات استغلال أخرى	1 312
<b>مجموع إيرادات الاستغلال</b>	<b>9 610</b>
أعباء مالية صافية	8 052
مداخل التوظيف	171
<b>النتائج الصافي</b>	<b>1 729</b>
<b>أعباء الاستغلال</b>	<b>المبالغ</b>
مصاريف الأعوان	1 248
مخصصات الاستهلاكات	366
مخصصات المدخرات	3 102
أعباء استغلال أخرى	1 035
<b>مجموع أعباء الاستغلال</b>	<b>5 751</b>
<b>نتيجة الاستغلال</b>	<b>(4 022)</b>
أرباح عادية أخرى	159
خسائر عادية أخرى	0
<b>نتيجة الأنشطة العادية قبل احتساب الأداءات</b>	<b>(3 863)</b>
أداءات على الأرباح	61
<b>نتيجة الأنشطة العادية بعد احتساب الأداءات</b>	<b>(3 924)</b>
عناصر طارئة	0
<b>النتيجة الصافية للسنة المحاسبية</b>	<b>(3 924)</b>

## الشركة العربية الدولية للإيجار المالي

الموازنة في 31 ديسمبر 2005 (بآلاف الدينانير)

المبالغ	الأصول
	<b>الأصول غير الجارية</b>
50	أصول ثابتة غير مادية
(50)	مخصصات الاستهلاكات (-)
0	أصول ثابتة غير مادية صافية
342	أصول ثابتة تستعملها الشركة
(172)	مخصصات الاستهلاكات (-)
170	أصول ثابتة مادية صافية
103 241	أصول ثابتة مخصصة للإيجار المالي
(62 840)	مخصصات الاستهلاكات (-)
40 401	أصول ثابتة صافية مخصصة للإيجار المالي
1 289	أصول ثابتة مالية
0	مدخرات (-)
1 289	أصول ثابتة مالية صافية
86	أصول أخرى غير جارية
<b>41 946</b>	<b>مجموع الأصول غير الجارية</b>
	<b>الأصول الجارية</b>
8 616	حرفاء وحسابات متصلة بالحرفاء
(6 645)	مدخرات وفوائد مؤجلة (-)
1 971	حرفاء وحسابات صافية متصلة بالحرفاء
1 400	الأصول الجارية الأخرى
480	التوظيف وأصول مالية أخرى
3 461	السيولة وشبه السيولة
<b>7 312</b>	<b>مجموع الأصول الجارية</b>
<b>49 258</b>	<b>مجموع الأصول</b>
<b>المبالغ</b>	<b>الأموال الذاتية</b>
10 000	رأس المال
973	الاحتياطات
0	أموال ذاتية أخرى
(1 449)	نتائج مؤجلة
<b>9 524</b>	<b>الأموال الذاتية قبل احتساب نتيجة السنة المحاسبية</b>
767	النتيجة الصافية للسنة المحاسبية
<b>10 291</b>	<b>مجموع الأموال الذاتية</b>
<b>المبالغ</b>	<b>الخصوم</b>
	<b>الخصوم غير الجارية</b>
20 727	إقتراضات
63	خصوم مالية أخرى
0	مدخرات
<b>20 790</b>	<b>مجموع الخصوم غير الجارية</b>
	<b>الخصوم الجارية</b>
1 657	مزودين وحسابات متعلقة بالمزودين
2 728	خصوم جارية أخرى
13 792	مستحقات جارية للبنوك وخصوم مالية أخرى
<b>18 177</b>	<b>مجموع الخصوم الجارية</b>
<b>38 967</b>	<b>مجموع الخصوم</b>
<b>49 258</b>	<b>مجموع الخصوم والأموال الذاتية</b>



## الشركة العربية الدولية للإيجار المالي

قائمة النتائج في 31 ديسمبر 2005 (بآلاف الدينانير)

<b>إيرادات الاستغلال</b>	
الإيرادات الإجمالية للإيجار المالي	24 089
مخصصات استهلاكات	(19 600)
<b>مداخيل صافية للإيجار المالي</b>	<b>4 489</b>
إيرادات الاستغلال أخرى	155
تغير الإيرادات المؤجلة	39
<b>مجموع إيرادات الاستغلال</b>	<b>4 683</b>
أعباء مالية صافية	2 478
مداخيل التوظيف	104
<b>النتائج الصافي</b>	<b>2 309</b>
<b>أعباء الاستغلال</b>	<b>المبالغ</b>
مصاريف الأعوان	532
مخصصات الاستهلاكات	38
مخصصات المدخرات	610
أعباء استغلال أخرى	373
<b>مجموع أعباء الاستغلال</b>	<b>1 553</b>
<b>نتيجة الاستغلال</b>	<b>756</b>
أرباح عادية أخرى	38
خسائر عادية أخرى	0
<b>نتيجة الأنشطة العادية قبل احتساب الأداءات</b>	<b>794</b>
أداءات على الأرباح	27
<b>نتيجة الأنشطة العادية بعد احتساب الأداءات</b>	<b>767</b>
عناصر طارئة	0
<b>النتيجة الصافية للسنة المحاسبية</b>	<b>767</b>

## شركة الإيجار العربية لتونس

الموازنة في 31 ديسمبر 2005 (بآلاف الدينانير)

المبالغ	الأصول
	<b>الأصول غير الجارية</b>
115	أصول ثابتة غير مادية
(110)	مخصصات الاستهلاكات (-)
5	أصول ثابتة غير مادية صافية
5 101	أصول ثابتة تستعملها الشركة
(1 160)	مخصصات الاستهلاكات (-)
3 941	أصول ثابتة مادية صافية
308 547	أصول ثابتة مخصصة للإيجار المالي
(179 995)	مخصصات الاستهلاكات (-)
128 552	أصول ثابتة صافية مخصصة للإيجار المالي
8 044	أصول ثابتة مالية
(223)	مدخرات (-)
7 821	أصول ثابتة مالية صافية
267	أصول أخرى غير جارية
<b>140 586</b>	<b>مجموع الأصول غير الجارية</b>
	<b>الأصول الجارية</b>
17 029	حرفاء وحسابات متصلة بالحرفاء
(11 230)	مدخرات وفوائد مؤجلة (-)
5 799	حرفاء وحسابات صافية متصلة بالحرفاء
1 231	الأصول الجارية الأخرى
(43)	مدخرات
1 188	الأصول الصافية الجارية الأخرى
215	التوظيف وأصول مالية أخرى
6 825	السيولة وشبه السيولة
<b>14 027</b>	<b>مجموع الأصول الجارية</b>
<b>154 613</b>	<b>مجموع الأصول</b>
<b>المبالغ</b>	<b>الأموال الذاتية</b>
10 000	رأس المال
10 242	الاحتياطيات
0	أموال ذاتية أخرى
1 511	نتائج مؤجلة
<b>21 753</b>	<b>الأموال الذاتية قبل احتساب نتيجة السنة المحاسبية</b>
1 310	النتيجة الصافية للسنة المحاسبية
<b>23 063</b>	<b>مجموع الأموال الذاتية</b>
<b>المبالغ</b>	<b>الخصوم</b>
	<b>الخصوم غير الجارية</b>
79 892	إقتراضات
100	خصوم مالية أخرى
263	مدخرات
<b>80 255</b>	<b>مجموع الخصوم غير الجارية</b>
	<b>الخصوم الجارية</b>
9 457	مزودين وحسابات متعلقة بالمزودين
6 396	خصوم جارية أخرى
35 442	مستحقات جارية للبنوك وخصوم مالية أخرى
<b>51 295</b>	<b>مجموع الخصوم الجارية</b>
<b>131 550</b>	<b>مجموع الخصوم</b>
<b>154 613</b>	<b>مجموع الخصوم والأموال الذاتية</b>

## شركة الإيجار العربية لتونس

### قائمة النتائج في 31 ديسمبر 2005 (بآلاف الدينانير)

<b>إيرادات الاستغلال</b>	
الإيرادات الإجمالية للإيجار المالي	75 702
فوائد التأخير ومدخيل استغلال أخرى	655
تغير الإيرادات المؤجلة	(49)
مخصصات استهلاكات الأصول الثابتة موضوع الإيجار (-)	(60 734)
تغيير فوائد التأخير المؤجلة	(60)
<b>مجموع إيرادات الاستغلال</b>	<b>15 514</b>
أعباء مالية صافية	7 852
مدخيل التوظيف	539
<b>النتيجة الصافية</b>	<b>8 201</b>
<b>أعباء الاستغلال</b>	
مصاريف الأعوان	2 215
مخصصات الاستهلاكات	471
مخصصات المدخرات	2 561
أعباء استغلال أخرى	1 246
<b>مجموع أعباء الاستغلال</b>	<b>6 493</b>
<b>نتيجة الاستغلال</b>	<b>1 708</b>
أرباح عادية أخرى	186
خسائر عادية أخرى	112
<b>نتيجة الأنشطة العادية قبل احتساب الأداءات</b>	<b>1 782</b>
أداءات على الأرباح	472
<b>نتيجة الأنشطة العادية بعد احتساب الأداءات</b>	<b>1 310</b>
عناصر طارئة	0
<b>النتيجة الصافية للسنة المحاسبية</b>	<b>1 310</b>

## الشركة الدولية للإيجار المالي

الموازنة في 31 ديسمبر 2005 (بآلاف الدينانير)

المبالغ	الأصول
	<b>الأصول غير الجارية</b>
34	أصول ثابتة غير مادية
(34)	مخصصات الاستهلاكات (-)
0	أصول ثابتة غير مادية صافية
8 042	أصول ثابتة تستعملها الشركة
(1 661)	مخصصات الاستهلاكات (-)
6 381	أصول ثابتة مادية صافية
311 631	أصول ثابتة مخصصة للإيجار المالي
(168 556)	مخصصات الاستهلاكات (-)
143 075	أصول ثابتة صافية مخصصة للإيجار المالي
1 318	أصول ثابتة مالية
(250)	مدخرات (-)
1 068	أصول ثابتة مالية صافية
412	أصول أخرى غير جارية
<b>159 936</b>	<b>مجموع الأصول غير الجارية</b>
	<b>الأصول الجارية</b>
19 295	حرفاء وحسابات متصلة بالحرفاء
(12 735)	مدخرات وفوائد مؤجلة (-)
6 560	حرفاء وحسابات صافية متصلة بالحرفاء
1 339	الأصول الجارية الأخرى
6 785	التوظيف وأصول مالية أخرى
3 367	السيولة وشبه السيولة
<b>18 051</b>	<b>مجموع الأصول الجارية</b>
<b>168 987</b>	<b>مجموع الأصول</b>
<b>المبالغ</b>	<b>الأموال الذاتية</b>
10 000	رأس المال
9 363	الاحتياطيات
154-	أموال ذاتية أخرى
103	نتائج مؤجلة
<b>19 312</b>	<b>الأموال الذاتية قبل احتساب نتيجة السنة المحاسبية</b>
2 469	النتيجة الصافية للسنة المحاسبية
<b>21 781</b>	<b>مجموع الأموال الذاتية</b>
<b>المبالغ</b>	<b>الخصوم</b>
	<b>الخصوم غير الجارية</b>
100 186	إقتراضات
3 412	خصوم مالية أخرى
2 002	مدخرات
<b>105 600</b>	<b>مجموع الخصوم غير الجارية</b>
	<b>الخصوم الجارية</b>
3 826	مزودين وحسابات متعلقة بالمزودين
5 782	خصوم جارية أخرى
31 998	مستحقات جارية للبنوك
<b>41 606</b>	<b>مجموع الخصوم الجارية</b>
<b>147 206</b>	<b>مجموع الخصوم</b>
<b>168 987</b>	<b>مجموع الخصوم والأموال الذاتية</b>

## الشركة الدولية للإيجار المالي

قائمة النتائج في 31 ديسمبر 2005 (بآلاف الدينانير)

<b>إيرادات الاستغلال</b>	
الإيرادات الإجمالية للإيجار المالي	80 621
مخصصات استهلاكات الأصول الثابتة موضوع الإيجار (-)	(63 901)
<b>مداخيل صافية للإيجار المالي</b>	<b>16 720</b>
مداخيل استغلال أخرى	1 302
تغير الإيرادات المؤجلة	268
<b>مجموع إيرادات الاستغلال</b>	<b>18 290</b>
أعباء مالية صافية	9 149
مداخيل التوظيف	367
<b>النتائج الصافي</b>	<b>9 508</b>
<b>أعباء الاستغلال</b>	
مصاريف الأعوان	1 696
مخصصات الاستهلاكات	435
مخصصات المدخرات	3 467
أعباء استغلال أخرى	930
<b>مجموع أعباء الاستغلال</b>	<b>6 528</b>
<b>نتيجة الاستغلال</b>	<b>2 980</b>
أرباح عادية أخرى	225
خسائر عادية أخرى	89
<b>نتيجة الأنشطة العادية قبل احتساب الأداءات</b>	<b>3 116</b>
أداءات على الأرباح	699
استرجاع المحصنات للضريبة المؤجلة	52
<b>نتيجة الأنشطة العادية بعد احتساب الأداءات</b>	<b>2 469</b>
عناصر طارئة	0
<b>النتيجة الصافية للسنة المحاسبية</b>	<b>2 469</b>

## الوفاق للإيجار المالي

الموازنة في 31 ديسمبر 2005 (بآلاف الدينانير)

المبالغ	الأصول
	<b>الأصول غير الجارية</b>
69	أصول ثابتة غير مادية
(67)	مخصصات الاستهلاكات (-)
2	أصول ثابتة غير مادية صافية
1 121	أصول ثابتة تستعملها الشركة
(100)	مخصصات الاستهلاكات (-)
1 021	أصول ثابتة مادية صافية
28 592	أصول ثابتة مخصصة للإيجار المالي
(11 545)	مخصصات الاستهلاكات (-)
17 047	أصول ثابتة صافية مخصصة للإيجار المالي
827	أصول ثابتة مالية
0	مدخرات (-)
827	أصول ثابتة مالية صافية
97	أصول أخرى غير جارية
<b>18 994</b>	<b>مجموع الأصول غير الجارية</b>
	<b>الأصول الجارية</b>
876	حرفاء وحسابات متصلة بالحرفاء
(424)	مدخرات وفوائد مؤجلة (-)
452	حرفاء وحسابات صافية متصلة بالحرفاء
596	الأصول الجارية الأخرى
2 667	التوظيف وأصول مالية أخرى
1 608	السيولة وشبه السيولة
<b>5 323</b>	<b>مجموع الأصول الجارية</b>
<b>24 317</b>	<b>مجموع الأصول</b>
<b>المبالغ</b>	<b>الأموال الذاتية</b>
10 000	رأس المال
45	الاحتياطيات
341	أموال ذاتية أخرى
46	نتائج مؤجلة
<b>10 432</b>	<b>الأموال الذاتية قبل احتساب نتيجة السنة المحاسبية</b>
694	النتيجة الصافية للسنة المحاسبية
<b>11 126</b>	<b>مجموع الأموال الذاتية</b>
<b>المبالغ</b>	<b>الخصوم</b>
	<b>الخصوم غير الجارية</b>
7 915	إقتراضات
0	مدخرات
<b>7 915</b>	<b>مجموع الخصوم غير الجارية</b>
	<b>الخصوم الجارية</b>
1 527	مزودين وحسابات متعلقة بالمزودين
1 295	خصوم جارية أخرى
2 454	مستحقات جارية للبنوك وخصوم مالية أخرى
<b>5 276</b>	<b>مجموع الخصوم الجارية</b>
<b>13 191</b>	<b>مجموع الخصوم</b>
<b>24 317</b>	<b>مجموع الخصوم والأموال الذاتية</b>

## الوفاق للإيجار المالي

قائمة النتائج في 31 ديسمبر 2005 (بآلاف الدينانير)

<b>إيرادات الاستغلال</b>	
الإيرادات الإجمالية للإيجار المالي	8 934
مخصصات استهلاكات الأصول الثابتة موضوع الإيجار (-)	(7 079)
<b>مداخيل صافية للإيجار المالي</b>	<b>1 855</b>
فوائد التأخير	165
تغيير الإيرادات	13-
<b>مجموع إيرادات الاستغلال</b>	<b>2 007</b>
أعباء مالية صافية	590
مداخيل التوظيف	61
<b>النتيجة الصافية</b>	<b>1 478</b>
مصاريف الأعوان	216
مخصصات الاستهلاكات	88
مخصصات المدخرات	156
أعباء استغلال أخرى	195
إيرادات استغلال أخرى	56
<b>مجموع أعباء الاستغلال</b>	<b>599</b>
<b>نتيجة الاستغلال</b>	<b>879</b>
أرباح عادية أخرى	27
خسائر عادية أخرى	0
<b>نتيجة الأنشطة العادية قبل احتساب الأداءات</b>	<b>906</b>
<b>أعباء الاستغلال</b>	<b>المبالغ</b>
أداءات على الأرباح	212
<b>نتيجة الأنشطة العادية بعد احتساب الأداءات</b>	<b>694</b>
عناصر طارئة	0
<b>النتيجة الصافية للسنة المحاسبية</b>	<b>694</b>

## العامّة للإيجار المالي

الموازنة في 31 ديسمبر 2005 (بآلاف الدينانير)

المبالغ	الأصول
	<b>الأصول غير الجارية</b>
156	أصول ثابتة غير مادية
(155)	مخصصات الاستهلاكات (-)
1	أصول ثابتة غير مادية صافية
4 347	أصول ثابتة تستعملها الشركة
(854)	مخصصات الاستهلاكات (-)
3 493	أصول ثابتة مادية صافية
269 866	أصول ثابتة مخصصة للإيجار المالي
(178 505)	مخصصات الاستهلاكات (-)
91 361	أصول ثابتة صافية مخصصة للإيجار المالي
1 022	أصول ثابتة مالية
(83)	مدخرات (-)
939	أصول ثابتة مالية صافية
398	أصول أخرى غير جارية
<b>96 192</b>	<b>مجموع الأصول غير الجارية</b>
	<b>الأصول الجارية</b>
30 445	حرقاء وحسابات متصلة بالحرقاء
(18 868)	مدخرات وفوائد مؤجلة (-)
11 577	حرقاء وحسابات صافية متصلة بالحرقاء
4 222	شراء بهدف التحصيل
(507)	مدخرات
3 715	شراء صافي بهدف التحصيل
2 479	الأصول الجارية الأخرى
(496)	مدخرات
1 983	الأصول الجارية الأخرى الإصافية
8 500	التوظيف وأصول مالية أخرى
5 103	السيولة وشبه السيولة
<b>30 878</b>	<b>مجموع الأصول الجارية</b>
<b>127 070</b>	<b>مجموع الأصول</b>
	<b>الإموال الذاتية</b>
10 000	رأس المال
575	الاحتياطات
(662)	إنعكاسات التعديلات المحاسبية
4 675	أموال ذاتية أخرى
(5 215)	نتائج مؤجلة
(71)	أسهم بهدف الشراء
<b>9 302</b>	<b>الإموال الذاتية قبل احتساب نتيجة السنة المحاسبية</b>
(4 646)	النتيجة الصافية للسنة المحاسبية
<b>4 656</b>	<b>مجموع الإموال الذاتية</b>
	<b>الخصوم</b>
	<b>الخصوم غير الجارية</b>
81 756	إقتراضات
26	خصوم مالية أخرى
3 742	مدخرات
<b>85 524</b>	<b>مجموع الخصوم غير الجارية</b>
	<b>الخصوم الجارية</b>
1 090	مزددين وحسابات متعلقة بالمزودين
818	حسابات جارية للمنخرطين وحسابات متعلقة بهم
6 661	خصوم جارية أخرى
28 321	مستحقات جارية للبنوك وخصوم مالية أخرى
<b>36 890</b>	<b>مجموع الخصوم الجارية</b>
<b>122 414</b>	<b>مجموع الخصوم</b>
<b>127 070</b>	<b>مجموع الخصوم والإموال الذاتية</b>



## العامّة للإيجار المالي

قائمة النتائج في 31 ديسمبر 2005 (بآلاف الدينانير)

<b>إيرادات الاستغلال</b>	
الإيرادات الإجمالية للإيجار المالي	58 085
مخصصات استهلاكات الأصول الثابتة موضوع الإيجار (-)	(47 907)
<b>مداخيل صافية للإيجار المالي</b>	<b>10 178</b>
فوائد التمويل	423
عمولة إدارة الديون	206
<b>مجموع إيرادات الاستغلال</b>	<b>10 807</b>
أعباء مالية	8 189
مداخيل التوظيف	370
<b>النتائج الصافي</b>	<b>2 988</b>
<b>أعباء الاستغلال</b>	
مصاريف الأعوان	1 151
مخصصات الاستهلاكات	469
مخصصات المدخرات	6 880
أعباء استغلال أخرى	726
إيرادات استغلال أخرى	86
<b>مجموع أعباء الاستغلال</b>	<b>9 140</b>
<b>نتيجة الاستغلال</b>	
أرباح عادية أخرى	(6 152)
خسائر عادية أخرى	339
<b>نتيجة الأنشطة العادية قبل احتساب الأداءات</b>	<b>(5 838)</b>
أداءات على الأرباح	67
استرجاع على مدخرات الأداءات المؤجلة	1 259
<b>نتيجة الأنشطة العادية بعد احتساب الأداءات</b>	<b>(4 646)</b>
عناصر طارئة	0
<b>النتيجة الصافية للسنة المحاسبية</b>	<b>(4 646)</b>
انعكاسات التعديلات المحاسبية	0
<b>النتيجة بعد التعديلات المحاسبية</b>	<b>(4 646)</b>

## حنبعل للإيجار المالي

### الموازنة في 31 ديسمبر 2005 (بآلاف الدينارين)

المبالغ	الأصول
	<b>الأصول غير الجارية</b>
82	أصول ثابتة غير مادية
(66)	مخصصات الاستهلاكات (-)
16	أصول ثابتة غير مادية صافية
444	أصول ثابتة تستعملها الشركة
(157)	مخصصات الاستهلاكات (-)
287	أصول ثابتة مادية صافية
73 311	أصول ثابتة مخصصة للإيجار المالي
(28 446)	مخصصات الاستهلاكات (-)
44 865	أصول ثابتة صافية مخصصة للإيجار المالي
236	أصول ثابتة مالية
0	مدخرات (-)
236	أصول ثابتة مالية صافية
162	أصول أخرى غير جارية
<b>45 566</b>	<b>مجموع الأصول غير الجارية</b>
	<b>الأصول الجارية</b>
3 451	حرفاء وحسابات متصلة بالحرفاء
(1 592)	مدخرات وقوائد مؤجلة (-)
1 859	حرفاء وحسابات صافية متصلة بالحرفاء
740	الأصول الجارية الأخرى
441	التوظيف وأصول مالية أخرى
1 368	السيولة وشبه السيولة
<b>4 408</b>	<b>مجموع الأصول الجارية</b>
<b>49 974</b>	<b>مجموع الأصول</b>
	<b>الأموال الذاتية</b>
8 000	رأس المال
0	الاحتياطات
0	أموال ذاتية أخرى
(927)	نتائج مؤجلة
<b>7 073</b>	<b>الأموال الذاتية قبل احتساب نتيجة السنة المحاسبية</b>
13	النتيجة الصافية للسنة المحاسبية
<b>7 086</b>	<b>مجموع الأموال الذاتية</b>
	<b>الخصوم</b>
	<b>الخصوم غير الجارية</b>
15 816	إقتراضات
0	مدخرات
<b>15 816</b>	<b>مجموع الخصوم غير الجارية</b>
	<b>الخصوم الجارية</b>
2 556	مزودين وحسابات متعلقة بالمزودين
1 528	خصوم جارية أخرى
22 988	مستحقات جارية للبنوك وخصوم مالية أخرى
<b>27 072</b>	<b>مجموع الخصوم الجارية</b>
<b>42 888</b>	<b>مجموع الخصوم</b>
<b>49 974</b>	<b>مجموع الخصوم والأموال الذاتية</b>

## حنبعل للإيجار المالي

قائمة النتائج في 31 ديسمبر 2005 (بآلاف الدينانير)

<b>إيرادات الاستغلال</b>	
الإيرادات الإجمالية للإيجار المالي	19 931
مخصصات استهلاكات الأصول الثابتة موضوع الإيجار (-)	(15 783)
<b>مداخيل صافية للإيجار المالي</b>	<b>4 148</b>
إيرادات استغلال أخرى	162
تغير الإيرادات المؤجلة	(138)
<b>مجموع إيرادات الاستغلال</b>	<b>4 172</b>
أعباء مالية صافية	2 784
مداخيل التوظيف	23
<b>النتائج الصافي</b>	<b>1 411</b>
<b>إيرادات الاستغلال</b>	
مصاريف الأعوان	405
مخصصات الاستهلاكات	62
مخصصات المدخرات	518
أعباء استغلال أخرى	399
إيرادات استغلال أخرى	0
<b>مجموع أعباء الاستغلال</b>	<b>1 384</b>
<b>نتيجة الاستغلال</b>	<b>27</b>
أرباح عادية أخرى	16
خسائر عادية أخرى	6
<b>نتيجة الأنشطة العادية قبل احتساب الأداءات</b>	<b>37</b>
أداءات على الأرباح	24
<b>نتيجة الأنشطة العادية بعد احتساب الأداءات</b>	<b>13</b>
عناصر طارئة	0
<b>النتيجة الصافية للسنة المحاسبية</b>	<b>13</b>

## الشركة العصرية للإيجار المالي

الموازنة في 31 ديسمبر 2005 (بآلاف الدينانير)

المبالغ	الأصول
	<b>الأصول غير الجارية</b>
315	أصول ثابتة غير مادية
(297)	مخصصات الاستهلاكات (-)
18	أصول ثابتة غير مادية صافية
1 936	أصول ثابتة تستعملها الشركة
(302)	مخصصات الاستهلاكات (-)
1 634	أصول ثابتة مادية صافية
107 946	أصول ثابتة مخصصة للإيجار المالي
(58 828)	مخصصات الاستهلاكات (-)
49 118	أصول ثابتة صافية مخصصة للإيجار المالي
1 418	موجودات في طور الإنجاز
1 807	أصول ثابتة مالية
(269)	مدخرات (-)
1 538	أصول ثابتة مالية صافية
88	أصول ثابتة مالية أخرى
98	أصول أخرى غير جارية
<b>53 912</b>	<b>مجموع الأصول غير الجارية</b>
	<b>الأصول الجارية</b>
6 551	حرفاء وحسابات متصلة بالحرفاء
(4 588)	مدخرات وفوائد مؤجلة (-)
1 963	حرفاء وحسابات صافية متصلة بالحرفاء
1 378	الأصول الجارية الأخرى
3 108	التوظيف وأصول مالية أخرى
2 914	السيولة وشبه السيولة
<b>9 363</b>	<b>مجموع الأصول الجارية</b>
<b>63 275</b>	<b>مجموع الأصول</b>
<b>المبالغ</b>	<b>الأموال الذاتية</b>
10 000	رأس المال
2 574	الاحتياطيات
0	أموال ذاتية أخرى
(2 061)	نتائج مؤجلة
<b>10 513</b>	<b>الأموال الذاتية قبل احتساب نتيجة السنة المحاسبية</b>
1 002	النتيجة الصافية للسنة المحاسبية
<b>11 515</b>	<b>مجموع الأموال الذاتية</b>
<b>المبالغ</b>	<b>الخصوم</b>
	<b>الخصوم غير الجارية</b>
33 025	إقتراضات
623	مدخرات
<b>33 648</b>	<b>مجموع الخصوم غير الجارية</b>
	<b>الخصوم الجارية</b>
3 003	مزودين وحسابات متعلقة بالمزودين
1 254	خصوم جارية أخرى
13 855	مستحقات جارية للبنوك وخصوم مالية أخرى
<b>18 112</b>	<b>مجموع الخصوم الجارية</b>
<b>51 760</b>	<b>مجموع الخصوم</b>
<b>63 275</b>	<b>مجموع الخصوم والأموال الذاتية</b>

## الشركة العصرية للإيجار المالي

### قائمة النتائج في 31 ديسمبر 2005 (بآلاف الدينانير)

<b>إيرادات الاستغلال</b>	
الإيرادات الإجمالية للإيجار المالي	29 753
مخصصات استهلاكات الأصول الثابتة موضوع الإيجار (-)	(24 176)
<b>مداخيل صافية للإيجار المالي</b>	<b>5 577</b>
إيرادات استغلال أخرى	462
تغير الإيرادات المؤجلة	207
<b>مجموع إيرادات الاستغلال</b>	<b>6 246</b>
أعباء مالية صافية	3 227
مداخيل التوظيف	211
<b>النتائج الصافي</b>	<b>3 230</b>
<b>أعباء الاستغلال</b>	
مصاريف الأعوان	583
مخصصات الاستهلاكات	170
مخصصات المدخرات	916
أعباء استغلال أخرى	509
<b>مجموع أعباء الاستغلال</b>	<b>2 178</b>
<b>نتيجة الاستغلال</b>	<b>1 052</b>
أرباح عادية أخرى	47
خسائر عادية أخرى	63
<b>نتيجة الأنشطة العادية قبل احتساب الأداءات</b>	<b>1 036</b>
أداءات على الأرباح	34
<b>نتيجة الأنشطة العادية بعد احتساب الأداءات</b>	<b>1 002</b>
عناصر طارئة	0
<b>النتيجة الصافية للسنة المحاسبية</b>	<b>1 002</b>

## التونسية للإيجار المالي

الموازنة في 31 ديسمبر 2005 (بآلاف الدينانير)

المبالغ	الأصول
	<b>الأصول غير الجارية</b>
1 632	أصول ثابتة غير مادية
(1 294)	مخصصات الاستهلاكات (-)
338	أصول ثابتة غير مادية صافية
2 403	أصول ثابتة تستعملها الشركة
(1 669)	مخصصات الاستهلاكات (-)
734	أصول ثابتة مادية صافية
540 633	أصول ثابتة مخصصة للإيجار المالي
(317 158)	مخصصات الاستهلاكات (-)
223 475	أصول ثابتة صافية مخصصة للإيجار المالي
22 360	أصول ثابتة مالية
(1 262)	مدخرات (-)
21 098	أصول ثابتة مالية صافية
675	أصول أخرى غير جارية
<b>246 320</b>	<b>مجموع الأصول غير الجارية</b>
	<b>الأصول الجارية</b>
17 451	حرفاء وحسابات متصلة بالحرفاء
(14 081)	مدخرات وفوائد مؤجلة (-)
3 370	حرفاء وحسابات صافية متصلة بالحرفاء
5 522	الأصول الجارية الأخرى
1 660	التوظيف وأصول مالية أخرى
4 570	السيولة وشبه السيولة
<b>15 122</b>	<b>مجموع الأصول الجارية</b>
<b>261 442</b>	<b>مجموع الأصول</b>
	<b>الأموال الذاتية</b>
20 000	رأس المال
5 480	الاحتياطيات
0	أموال أخرى
8 757	نتائج مؤجلة
<b>34 237</b>	<b>الأموال الذاتية قبل احتساب نتيجة السنة المحاسبية</b>
3 289	النتيجة الصافية للسنة المحاسبية
<b>37 526</b>	<b>مجموع الأموال الذاتية</b>
	<b>الخصوم</b>
	<b>الخصوم غير الجارية</b>
119 779	إقتراضات
4 620	خصوم مالية أخرى
893	مدخرات
<b>125 292</b>	<b>مجموع الخصوم غير الجارية</b>
	<b>الخصوم الجارية</b>
9 231	مزودين وحسابات متعلقة بالمزودين
13 547	خصوم جارية أخرى
75 846	مستحقات جارية للبنوك وخصوم مالية أخرى
<b>98 624</b>	<b>مجموع الخصوم الجارية</b>
<b>223 916</b>	<b>مجموع الخصوم</b>
<b>261 442</b>	<b>مجموع الخصوم والأموال الذاتية</b>

## التونسية للإيجار المالي

قائمة النتائج في 31 ديسمبر 2005 (بآلاف الدينانير)

<b>إيرادات الاستغلال</b>	
الإيرادات الإجمالية للإيجار المالي	128 716
مخصصات استهلاكات الأصول الثابتة موضوع الإيجار (-)	(105 950)
<b>مداخيل صافية للإيجار المالي</b>	<b>22 766</b>
فوائد التأخير	695
تغير الإيرادات المؤجلة	(90)
<b>مجموع إيرادات الاستغلال</b>	<b>23 371</b>
أعباء مالية صافية	12 828
مداخيل التوظيف	832
<b>الناتج الصافي</b>	<b>11 375</b>
<b>أعباء الاستغلال</b>	
مصاريف الأعوان	2 271
مخصصات الاستهلاكات	413
مخصصات المدخرات	2 637
أعباء استغلال أخرى	2 150
إيرادات استغلال أخرى	88
<b>مجموع أعباء الاستغلال</b>	<b>7 383</b>
<b>نتيجة الاستغلال</b>	<b>3 992</b>
أرباح عادية أخرى	153
خسائر عادية أخرى	31
<b>نتيجة الأنشطة العادية قبل احتساب الأداءات</b>	<b>4 114</b>
أداءات على الأرباح	918
استرجاع على مدخرات الأداءات المؤجلة	93
<b>نتيجة الأنشطة العادية بعد احتساب الأداءات</b>	<b>3 289</b>
عناصر طارئة	0
<b>النتيجة الصافية للسنة المحاسبية</b>	<b>3 289</b>
انعكاسات التعديلات المحاسبية (صافي الأداءات)	0
<b>النتيجة بعد التغييرات المحاسبية</b>	<b>3 289</b>

## الاتحاد التونسي للإيجار المالي

الموازنة في 31 ديسمبر 2005 (بآلاف الدينانير)

المبالغ	الأصول
	<b>الأصول غير الجارية</b>
465	أصول ثابتة غير مادية
(373)	مخصصات الاستهلاكات (-)
92	أصول ثابتة غير مادية صافية
412	أصول ثابتة تستعملها الشركة
(259)	مخصصات الاستهلاكات (-)
153	أصول ثابتة مادية صافية
172 829	أصول ثابتة مخصصة للإيجار المالي
(112 474)	مخصصات الاستهلاكات (-)
60 355	أصول ثابتة صافية مخصصة للإيجار المالي
23	أصول ثابتة مالية
0	مدخرات (-)
23	أصول ثابتة مالية صافية
0	أصول أخرى غير جارية
<b>60 623</b>	<b>مجموع الأصول غير الجارية</b>
	<b>الأصول الجارية</b>
8 245	حرفاء وحسابات متصلة بالحرفاء
(8 192)	مدخرات وفوائد مؤجلة (-)
53	حرفاء وحسابات صافية متصلة بالحرفاء
711	الأصول الجارية الأخرى
19	التوظيف وأصول مالية أخرى
5 030	السيولة وشبه السيولة
<b>5 813</b>	<b>مجموع الأصول الجارية</b>
<b>66 436</b>	<b>مجموع الأصول</b>
<b>المبالغ</b>	<b>الأموال الذاتية</b>
10 000	رأس المال
1 871	الاحتياطيات
0	أسهم ذاتية
0	مدخرات المخاطر العامة
0	نتائج مؤجلة
<b>11 871</b>	<b>الأموال الذاتية قبل احتساب نتيجة السنة المحاسبية</b>
1 703	النتيجة الصافية للسنة المحاسبية
<b>13 574</b>	<b>مجموع الأموال الذاتية</b>
<b>المبالغ</b>	<b>الخصوم</b>
	<b>الخصوم غير الجارية</b>
37 734	إقتراضات
398	خصوم مالية أخرى
81	مدخرات
<b>38 213</b>	<b>مجموع الخصوم غير الجارية</b>
	<b>الخصوم الجارية</b>
2 571	مزودين وحسابات متعلقة بالمزودين
2 250	خصوم جارية أخرى
9 828	مستحقات جارية للبنوك وخصوم مالية أخرى
<b>14 649</b>	<b>مجموع الخصوم الجارية</b>
<b>52 862</b>	<b>مجموع الخصوم</b>
<b>66 436</b>	<b>مجموع الخصوم والأموال الذاتية</b>



## الاتحاد التونسي للايجار المالي

قائمة النتائج في 31 ديسمبر 2005 (بآلاف الدينانير)

<b>إيرادات الاستغلال</b>	
الإيرادات الإجمالية للايجار المالي	41 175
فوائد التأخير	0
تغير الإيرادات المؤجلة	0
مخصصات استهلاكات الأصول الثابتة موضوع الإيجار (-)	(34 440)
مداخيل استغلال أخرى	489
<b>مجموع إيرادات الاستغلال</b>	<b>7 224</b>
أعباء مالية صافية	3 417
مداخيل التوظيف	173
عمولات	272
<b>النتائج الصافي</b>	<b>3 708</b>
<b>أعباء الاستغلال</b>	
شراء تموينات أخرى	23
مصاريف الأعوان	740
مخصصات الاستهلاكات	111
مخصصات المدخرات	358
أعباء استغلال أخرى	744
<b>مجموع أعباء الاستغلال</b>	<b>1 976</b>
<b>نتيجة الاستغلال</b>	<b>1 732</b>
أرباح عادية أخرى	319
خسائر عادية أخرى	300
<b>نتيجة الأنشطة العادية قبل احتساب الأداءات</b>	<b>1 751</b>
أداءات على الأرباح	48
استرجاع على مدخرات الأداءات المؤجلة	0
<b>نتيجة الأنشطة العادية بعد احتساب الأداءات</b>	<b>1 703</b>
عناصر طارئة	0
<b>النتيجة الصافية للسنة المحاسبية</b>	<b>1 703</b>



**موازنات مؤسسات  
إدارة الديون  
وقوائم نتائجها**

## التونسية للفاكتورينغ

الموازنة في 31 ديسمبر 2005 (بآلاف الدينانير)

المبالغ	الأصول
	<b>الأصول غير الجارية</b>
1 423	أصول ثابتة غير مادية
(767)	مخصصات الاستهلاكات (-)
656	أصول ثابتة غير مادية صافية
482	أصول ثابتة مستعملة من طرف الشركة
(269)	مخصصات الاستهلاكات (-)
213	أصول مادية صافية
3 964	أصول ثابتة مالية
(0)	مخصصات المخاطر (-)
3 964	أصول ثابتة مالية صافية
37	أصول غير جارية أخرى
<b>4 870</b>	<b>مجموع الأصول غير الجارية</b>
	<b>الأصول الجارية</b>
59 920	شراء بهدف التحصيل حرقاء وحسابات متصلة بالحرقاء
(1 652)	مدخرات وفوائد مؤجلة (-)
58 268	شراء بهدف التحصيل (الصافي)
550	الأصول جارية أخرى
6 450	التوظيف وأصول مالية أخرى
0	سيولة وشبه سيولة
<b>65 268</b>	<b>مجموع الأصول الجارية</b>
<b>70 138</b>	<b>مجموع الأصول</b>
	<b>الأموال الذاتية</b>
4 400	رأس المال
234	الاحتياطات
0	أموال ذاتية أخرى
2 358	نتائج مؤجلة
<b>6 992</b>	<b>الأموال الذاتية قبل احتساب نتيجة السنة</b>
1 296	النتيجة الصافية للسنة المحاسبية
<b>8 288</b>	<b>مجموع الأموال الذاتية</b>
	<b>الخصوم</b>
	<b>الخصوم غير الجارية</b>
5 455	اقتراضات
3 021	مدخرات
<b>8 476</b>	<b>مجموع الخصوم غير الجارية</b>
	<b>الخصوم الجارية</b>
18 558	حسابات جارية للمنخرطين وحسابات متعلقة بهم
968	خصوم جارية أخرى
33 848	مستحقات جارية للبنوك وخصوم مالية أخرى
<b>53 374</b>	<b>مجموع الخصوم الجارية</b>
<b>61 850</b>	<b>مجموع الخصوم</b>
<b>70 138</b>	<b>مجموع الخصوم والأموال الذاتية</b>

## التونسية للفاكتورينغ

قائمة النتائج في 31 ديسمبر 2005 (بآلاف الدينانير)

<b>إيرادات الاستغلال</b>	<b>المبالغ</b>
عمولة الفاكورينغ	2 209
فوائد التمويل (-)	3 749
<b>مجموع إيرادات الاستغلال</b>	<b>5 958</b>
أعباء مالية صافية	2 441
مداخيل التوظيف	684
<b>النتائج الصافي</b>	<b>4 201</b>
<b>أعباء الاستغلال</b>	<b>المبالغ</b>
مصاريف الأعوان	837
مخصصات الاستهلاكات	250
مخصصات المدخرات	710
أعباء استغلال أخرى	710
<b>مجموع أعباء الاستغلال</b>	<b>2 507</b>
<b>نتيجة الاستغلال</b>	<b>1 694</b>
أرباح عادية أخرى	30
خسائر عادية أخرى	0
<b>نتيجة الأنشطة العادية قبل احتساب الأداءات</b>	<b>1 724</b>
أداءات على الأرباح	428
<b>نتيجة الأنشطة العادية بعد احتساب الأداءات</b>	<b>1 296</b>
عناصر طارئة	0
<b>النتيجة الصافية للسنة المحاسبية</b>	<b>1 296</b>

## اتحاد إدارة الديون

الموازنة في 31 ديسمبر 2005 (بآلاف الدينانير)

المبالغ	الأصول
	<b>الأصول غير الجارية</b>
54	أصول ثابتة غير مادية
(54)	مخصصات الاستهلاكات (-)
0	أصول ثابتة غير مادية صافية
559	أصول ثابتة مادية
(126)	مخصصات الاستهلاكات (-)
433	أصول ثابتة مادية صافية
904	أصول ثابتة مالية
0	مدخرات (-)
904	أصول ثابتة مالية صافية
110	أصول أخرى غير جارية
<b>1 447</b>	<b>مجموع الأصول غير الجارية</b>
	<b>الأصول الجارية</b>
43 248	فوترة وحسابات متصلة بالحرفاء
(2 674)	مدخرات وفوائد مؤجلة
40 574	حرفاء وحسابات متصلة بالحرفاء
833	الأصول الجارية الأخرى
3 498	السيولة وشبه السيولة
<b>44 905</b>	<b>مجموع الأصول الجارية</b>
<b>46 352</b>	<b>مجموع الأصول</b>
	<b>الأموال الذاتية</b>
6 000	رأس المال
450	احتياطات قانونية
62	نتائج مؤجلة
<b>6 512</b>	<b>الأموال الذاتية قبل احتساب نتيجة السنة</b>
1 392	النتيجة الصافية للسنة المحاسبية
<b>7 904</b>	<b>مجموع الأموال الذاتية</b>
	<b>الخصوم</b>
	<b>الخصوم غير الجارية</b>
16 800	السند الاجتماعي
5 371	ضمانات
128	مدخرات
<b>22 299</b>	<b>مجموع الخصوم غير الجارية</b>
	<b>الخصوم الجارية</b>
1 790	منخرطين وحسابات متعلقة بهم
1 318	خصوم جارية أخرى
13 041	مستحقات جارية للبنوك وخصوم مالية أخرى
<b>16 149</b>	<b>مجموع الخصوم الجارية</b>
<b>38 448</b>	<b>مجموع الخصوم</b>
<b>46 352</b>	<b>مجموع الخصوم والأموال الذاتية</b>

## اتحاد إدارة الديون

قائمة النتائج في 31 ديسمبر 2005 (بالآلاف الدنانير)

<b>إيرادات الاستغلال</b>	<b>المبالغ</b>
عمولة الفاكورينغ	1 836
الناتج التمويلي للتعينة	3 634
إيرادات مالية أخرى	67
<b>مجموع إيرادات الاستغلال</b>	<b>5 537</b>
أعباء مالية صافية	1 933
مداخيل التوظيف	0
<b>الناتج الصافي</b>	<b>3 604</b>
<b>أعباء الاستغلال</b>	<b>المبالغ</b>
مصاريف عامة	1 080
مخصصات الاستهلاكات والمدخرات	63
المدخرات لحساب شراء الفواتير	686
إيرادات الاستغلال أخرى	27
<b>مجموع أعباء الاستغلال</b>	<b>1 802</b>
<b>نتيجة الاستغلال</b>	<b>1 802</b>
أرباح عادية أخرى	0
خسائر عادية أخرى	0
<b>نتيجة الأنشطة العادية قبل احتساب الأداءات</b>	<b>1 802</b>
أداءات على الأرباح	410
<b>نتيجة الأنشطة العادية بعد احتساب الأداءات</b>	<b>1 392</b>
عناصر طارئة	0
<b>نتيجة الصافية</b>	<b>1 392</b>





# 4

**موازنات  
مؤسسات الأعضاء الأخرى  
وقوائم نتائجها**

## بنك التمويل التونسي السعودي

الموازنة في 31 ديسمبر 2005 (بآلاف الدينانير)

المبالغ	الأصول
6 049	الخزانة وأموال لدى البنك المركزي التونسي ومركز الصكوك البريديّة والخزينة العامة للبلاد التونسية
66 983	مستحقات على المؤسسات البنكية والمالية
157 086	مستحقات على الحرفاء
70 166	محفظه السندات التجارّية
30 961	محفظه الاستثمار
6 109	الأصول الثابتة
1 837	أصول أخرى
<b>339 191</b>	<b>مجموع الأصول</b>
المبالغ	الخصوم
180	البنك المركزي التونسي ومركز الصكوك البريديّة
806	ودائع وأموال المؤسسات البنكية والمالية
254 881	ودائع وأموال الحرفاء
443	اقتراضات وموارد خصوصيّة
2 538	خصوم أخرى
<b>258 848</b>	<b>مجموع الخصوم</b>
المبالغ	الأموال الذاتية
68 170	رأس المال
6 037	الاحتياطات
670	أموال ذاتية أخرى
52	نتائج مؤجلة
5 414	نتيجة السنة المحاسبية
<b>80 343</b>	<b>مجموع الأموال الذاتية</b>
<b>339 191</b>	<b>مجموع الخصوم والأموال الذاتية</b>
خارج الموازنة	
المبالغ	الخصوم المحتملة
7 380	ضمانات وكفالات وضمانات أخرى مقدّمة
14 496	اعتمادات مستندية
<b>21 876</b>	<b>مجموع الخصوم المحتملة</b>
المبالغ	التعهدات المقدمة
51 550	تعهدات التمويل المقدمة
0	تعهدات على السندات
<b>51 550</b>	<b>مجموع التعهدات المقدمة</b>
المبالغ	التعهدات المقبولة
3 688	تعهدات التمويل المقبولة
65 713	ضمانات مقبولة
<b>69 401</b>	<b>مجموع التعهدات المقبولة</b>

## بنك التمويل التونسي السعودي

### قائمة النتائج في 31 ديسمبر 2005 (بآلاف الدينانير)

<b>إيرادات الاستغلال البنكي</b>	
فوائد دائنة ومداخيل مائلة	10 535
عمولات (في شكل إيرادات)	2 566
أرباح محفظة السندات التجارية والعمليات المالية	2 496
مداخيل محفظة الاستثمار	1 475
<b>مجموع إيرادات الاستغلال البنكي</b>	<b>17 072</b>
<b>أعباء الاستغلال البنكي</b>	
فوائد مدينة وأعباء مائلة	5 569
عمولات مدينة	866
خسائر محفظة السندات التجارية والعمليات المالية	0
<b>مجموع أعباء الاستغلال البنكي</b>	<b>6 435</b>
<b>النتيجة البنكية الصافية</b>	<b>10 637</b>
استرداد المدخرات ونتيجة تصحيح قيم المستحقات وعناصر خارج الموازنة والخصوم	149
استرداد المدخرات ونتيجة تصحيح قيم محفظة الاستثمار	210
إيرادات استغلال أخرى	41
مصاريف الأعوان	3 715
أعباء الاستغلال العامة	1 042
مخصصات الاستهلاكات والمدخرات على الأصول الثابتة	881
<b>نتيجة الاستغلال</b>	<b>5 399</b>
رصيد ربح \ خسارة على عناصر عادية أخرى	25
أداءات على الأرباح	10
<b>نتيجة الأنشطة العادية</b>	<b>5 414</b>
رصيد ربح \ خسارة على عناصر طارئة	0
<b>النتيجة الصافية للسنة المحاسبية</b>	<b>5 414</b>

## بنك الأعمال التونسي

الموازنة في 31 ديسمبر 2005 (بآلاف الدينانير)

المبالغ	الأصول
0	الخزينة وأموال لدى البنك المركزي التونسي ومركز الصكوك البريدية والخزينة العامة للبلاد التونسية
1 636	مستحقات على المؤسسات البنكية والمالية
118	مستحقات على الحرفاء
1 350	محفظه السندات التجارية
0	محفظه الاستثمار
67	الأصول الثابتة
614	أصول أخرى
<b>3 785</b>	<b>مجموع الأصول</b>
المبالغ	الخصوم
0	البنك المركزي التونسي
0	ودائع وأموال المؤسسات البنكية والمالية
0	ودائع وأموال الحرفاء
0	قروض وموارد خاصة
371	خصوم أخرى
<b>371</b>	<b>مجموع الخصوم</b>
المبالغ	الأموال الذاتية
4 500	رأس المال
0	الاحتياطيات
1	أسهم ذاتية أخرى
1 019-	نتائج مؤجلة
68-	نتيجة السنة المحاسبية
<b>3 414</b>	<b>مجموع الأموال الذاتية</b>
<b>3 785</b>	<b>مجموع الخصوم والأموال الذاتية</b>
خارج الموازنة	
المبالغ	الخصوم المحتملة
0	ضمانات وكفالات وضمانات أخرى مقدّمة
0	اعتمادات مستندية
<b>0</b>	<b>مجموع الخصوم المحتملة</b>
المبالغ	التعهدات المقدمة
0	تعهدات التمويل المقدمة
0	تعهدات على السندات
<b>0</b>	<b>مجموع التعهدات المقدمة</b>
المبالغ	التعهدات المقبولة
0	تعهدات التمويل المقبولة
0	ضمانات مقبولة
<b>0</b>	<b>مجموع التعهدات المقبولة</b>

## بنك الأعمال التونسي

### قائمة النتائج في 31 ديسمبر 2005 (بآلاف الدينانير)

<b>إيرادات الاستغلال البنكي</b>	
فوائد دائنة ومداخيل ماثلة	78
عمولات (في شكل إيرادات)	622
أرباح محفظة السندات التجارية والعمليات المالية	64
مداخيل محفظة الاستثمار	0
<b>مجموع إيرادات الاستغلال البنكي</b>	<b>764</b>
<b>أعباء الاستغلال البنكي</b>	
فوائد مدينة وأعباء ماثلة	2
عمولات مدينة	0
خسائر محفظة السندات التجارية والعمليات المالية	0
<b>مجموع أعباء الاستغلال البنكي</b>	<b>2</b>
<b>النتيجة البنكية الصافية</b>	<b>762</b>
استرداد من المدخرات ونتيجة تصحيح قيم المستحقات وعناصر خارج الموازنة والخصوم	15
إيرادات استغلال أخرى	0
مصاريف الأعوان	188
أعباء الاستغلال العامة	637
مخصصات الاستهلاكات والمدخرات على الأصول الثابتة	21
<b>نتيجة الاستغلال</b>	<b>69-</b>
رصيد ربح \ خسارة على عناصر عادية أخرى	1
أداءات على الأرباح	0
<b>نتيجة الأنشطة العادية</b>	<b>(68)</b>
رصيد ربح \ خسارة على عناصر طارئة	0
<b>النتيجة الصافية للسنة المحاسبية الصافية للسنة المحاسبية</b>	<b>(68)</b>

## مصرف شمال إفريقيا الدولي

الموازنة في 31 ديسمبر 2005 (بآلاف الدينانير)

المبالغ	الأصول
834	الخزينة وأموال لدى البنك المركزي التونسي ومركز الصكوك البريديّة والخزينة العامة للبلاد التونسية
106 101	مستحقات على المؤسسات البنكية والمالية
125 619	مستحقات على الحرفاء
0	محفظه السندات التجارية
20	محفظه الاستثمار
4 762	الأصول الثابتة
3 517	أصول أخرى
<b>240 853</b>	<b>مجموع الأصول</b>
المبالغ	الخصوم
23	البنك المركزي التونسي ومركز الصكوك البريديّة
123 291	ودائع وأموال المؤسسات البنكية والمالية
51 292	ودائع وأموال الحرفاء
0	قروض وموارد خاصة
1 444	خصوم أخرى
<b>177 050</b>	<b>مجموع الخصوم</b>
المبالغ	الأموال الذاتية
40 902	رأس المال
20 651	الاحتياطات
0	أموال ذاتية أخرى
(22)	نتائج مؤجلة
2 272	نتيجة السنة المحاسبية
<b>63 803</b>	<b>مجموع الأموال الذاتية</b>
<b>240 853</b>	<b>مجموع الخصوم والأموال الذاتية</b>
خارج الموازنة	
المبالغ	الخصوم المحتملة
30 800	ضمانات وكفالات وضمانات أخرى مقدّمة
158 552	اعتمادات مستندية
<b>189 352</b>	<b>مجموع الخصوم المحتملة</b>
المبالغ	التعهدات المقدمة
54 904	تعهدات التمويل المقدمة
0	تعهدات على السندات
<b>54 904</b>	<b>مجموع التعهدات المقدمة</b>
المبالغ	التعهدات المقبولة
0	تعهدات التمويل المقبولة
16 360	ضمانات مقبولة
<b>16 360</b>	<b>مجموع التعهدات المقبولة</b>

## مصرف شمال إفريقيا الدولي

### قائمة النتائج في 31 ديسمبر 2005 (بآلاف الدينانير)

<b>إيرادات الاستغلال البنكي</b>	
فوائد دائنة ومداخيل مماثلة	9 049
عمولات (في شكل إيرادات)	2 950
أرباح محفظة السندات التجارية والعمليات المالية	3 675
مداخيل محفظة الاستثمار	0
<b>مجموع إيرادات الاستغلال البنكي</b>	<b>15 674</b>
<b>أعباء الاستغلال البنكي</b>	
فوائد مدينة مماثلة	2 225
عمولات مدينة	140
خسائر محفظة السندات التجارية والعمليات المالية	0
<b>مجموع أعباء الاستغلال البنكي</b>	<b>2 365</b>
<b>الناج البنكي الصافي</b>	<b>13 309</b>
مخصصات المدخرات ونتيجة تصحيح قيم المستحقات وعناصر خارج الموازنة والخصوم	10 535
استرداد من المدخرات ونتيجة تصحيح قيم محفظة الاستثمار	4 553
إيرادات استغلال أخرى	0
مصاريف الأعوان	2 922
أعباء الاستغلال العامة	1 426
مخصصات الاستهلاكات والمدخرات على الأصول الثابتة	381
<b>نتيجة الاستغلال</b>	<b>2 598</b>
رصيد ربح \ خسارة على عناصر عادية أخرى	27
أداءات على الأرباح	353
<b>نتيجة الأنشطة العادية</b>	<b>2 272</b>
رصيد ربح \ خسارة على عناصر طارئة	0
<b>النتيجة الصافية للسنة المحاسبية الصافية للسنة المحاسبية</b>	<b>2 272</b>

2

الملحقات





**موظفو البنوك  
في سنة 2005**

## تطور موظفي البنوك

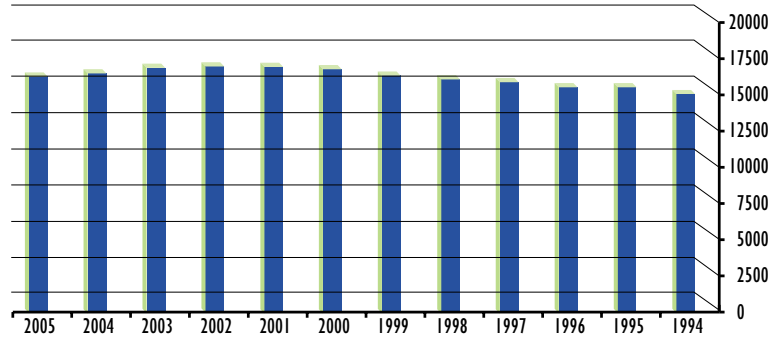
(بنوك الإيداع والبنوك المختلطة وأعضاء آخرون) طوال الفترة 1994 - 2005

### الجدول الأول

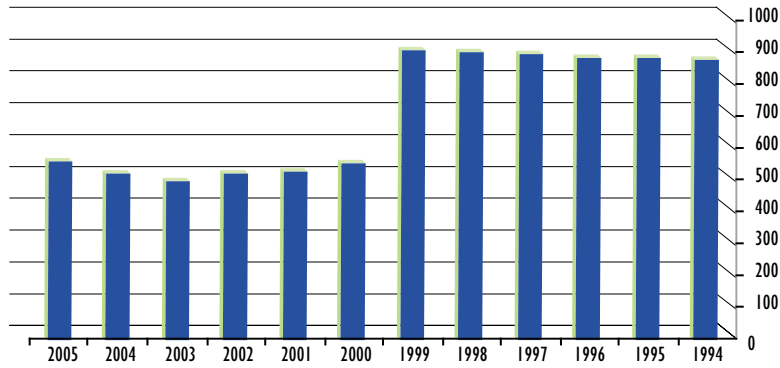
السنة	العدد الجملي	نسبة الإزدياد بـ %
1994	15 110	5,49%
1995	15 579	3,10%
1996	15 606	0,17%
1997	15 924	2,04%
1998	16 136	1,33%
1999	16 395	1,61%
2000	16 837	2,70%
2001	16 975	0,82%
2002	17 041	0,39%
2003	16 917	0,73% -
2004	16 542	2,22% -
2005	16 346	1,18% -
<b>بنوك الإيداع</b>		
1994	886	1,72%
1995	894	0,90%
1996	895	0,11%
1997	906	1,23%
1998	913	0,77%
1999	915	0,22%
2000	560	38,80% -
2001	533	4,82% -
2002	528	0,94% -
2003	505	4,36% -
2004	528	4,55%
2005	568	7,58%
<b>البنوك المختلطة</b>		
2001	83	
2002	510	514,46%
2003	539	5,69%
2004	659	22,26%
2005	682	3,49%
<b>أعضاء آخرون</b>		
1994	15 996	5,28%
1995	16 473	2,98%
1996	16 501	0,17%
1997	16 830	1,99%
1998	17 049	1,30%
1999	17 310	1,53%
2000	17 397	0,50%
2001	17 591	1,12%
2002	18 079	2,77%
2003	17 961	0,65% -
2004	17 729	1,29% -
2005	17 596	0,75% -
<b>المجموع العام</b>		

\* يقصد بالبنوك المختلطة: البنك التونسي الكويتي للتنمية، البنك التونسي القطري، المصرف التونسي الليبي، ستوسيد بنك و بنك تونس والإمارات.  
\* يقصد بالأعضاء الآخرون: المؤسسات المالية، البنوك غير المقيمة (مصرف شمال إفريقيا الدولي، بنك التمويل التونسي السعودي) بنوك الأعمال (بنك الأعمال التونسي) وشركات استخلاص الديون.

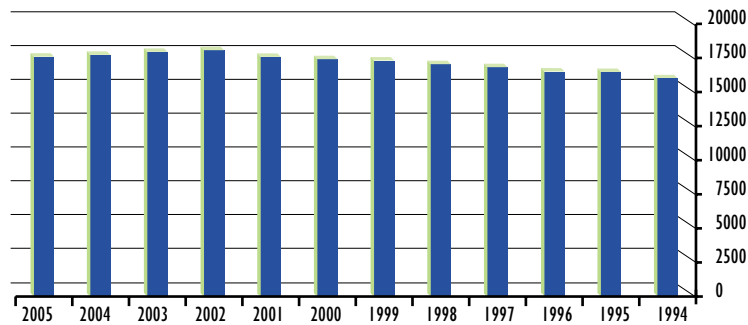
## بنوك الإيداع



## البنوك المختلطة



## بنوك الإيداع، البنوك المختلطة وأعضاء آخرون



## موظفون بنوك الإيداع في 31 ديسمبر 2005

### الجموع الثاني

البنوك	البنك الوطني الفلاحي	الشركة التونسية للبنك	بنك تونس العربي الدولي	بنك الإسكان الإقليمي التونسي	بنك الأمان التونسي	البنك التونسي للائحة الصناعة والتجارة	البنك العربي لتونس	البنك الفرنسي التونسي	بنك سيتي التونسي	البنك التونسي للتأمين المصرفية	بنك تمويل المجموع
--------	----------------------	-----------------------	------------------------	------------------------------	--------------------	---------------------------------------	--------------------	-----------------------	------------------	--------------------------------	-------------------

العدد الجملي	2 767	2 619	2 191	1 920	1 381	1 307	979	870	932	786	219	39	197	108	31	16 346
--------------	-------	-------	-------	-------	-------	-------	-----	-----	-----	-----	-----	----	-----	-----	----	--------

### حسب الفئات المهنية

مستخدمون	35	65	159	133	21	10	41	39	4	11	14	0	4	4	5	542
أعوان التنفيذ	576	383	434	475	337	348	196	249	219	245	52	1	63	18	5	3 601
أعوان سير	598	742	541	497	400	376	313	224	204	177	70	7	15	9	2	4 175
إطارات	880	600	675	441	411	363	266	307	380	158	58	23	91	67	8	4 728
إطارات عليا	678	829	382	374	212	210	163	51	125	195	25	8	24	9	15	3 300

### حسب الفئات العمرية

أقل من 25 سنة	24	5	0	0	7	4	2	7	48	0	2	0	1	2	0	102
بين 25 و 35 سنة	439	332	130	542	301	205	175	238	306	191	67	28	102	81	10	3 147
بين 35 و 50 سنة	1 823	1 594	1 233	1 148	769	791	491	450	435	524	120	10	77	24	14	9 503
بين 50 و 55 سنة	379	509	304	178	220	213	282	115	97	47	21	0	14	1	4	2 384
أكثر من 55 سنة	102	179	524	52	84	94	29	60	46	24	9	1	3	0	3	1 210

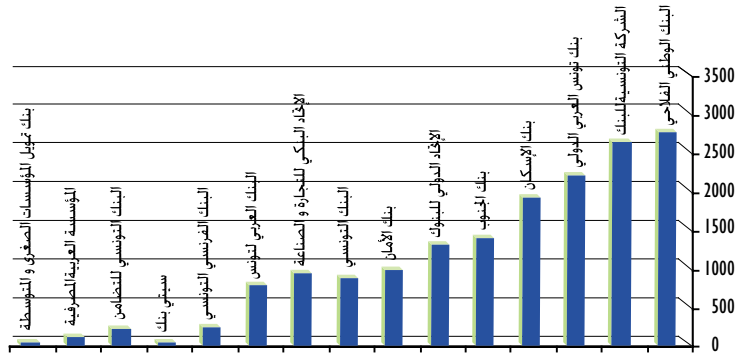
### حسب الجنس

ذكور	1 975	1 646	1 476	1 219	949	753	714	634	608	482	122	24	124	75	23	10 824
إناث	792	973	715	701	432	554	265	236	324	304	97	15	73	33	8	5 522

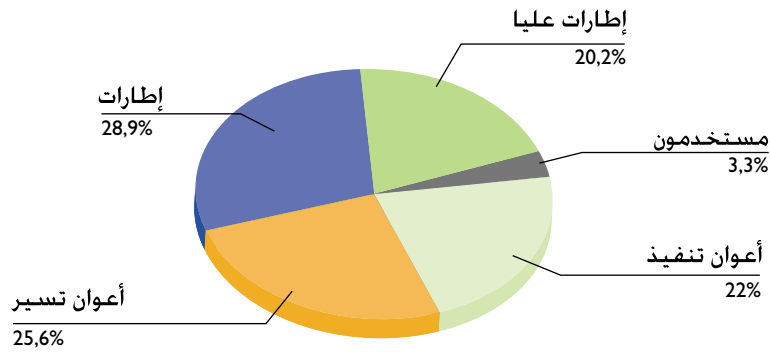
### حسب الوضع العائلي

متزوجون	2 423	2 271	1 810	1 633	1 176	1 198	797	706	656	685	163	23	121	53	21	13 736
غير متزوجون	344	348	381	287	205	109	182	164	276	101	56	16	76	55	10	2 610

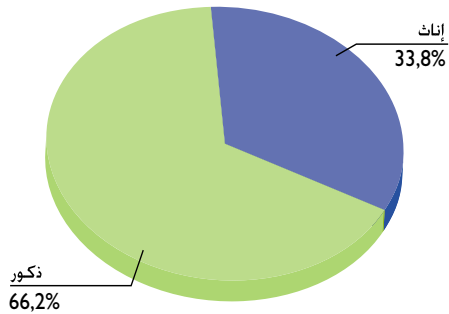
## العدد الجملي لموظفي بنوك الإيداع



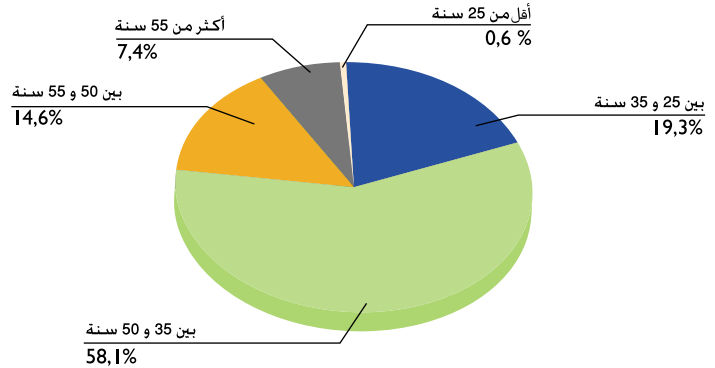
## تركيبة الموظفين حسب الفئات المهنية



## تركيبة الموظفين حسب الجنس



## تركيبة الموظفين حسب الفئات العمرية

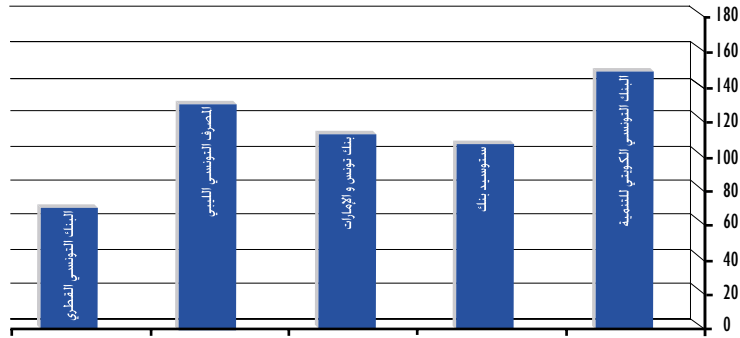


## موظفو البنوك المختلطة في 31 ديسمبر 2005

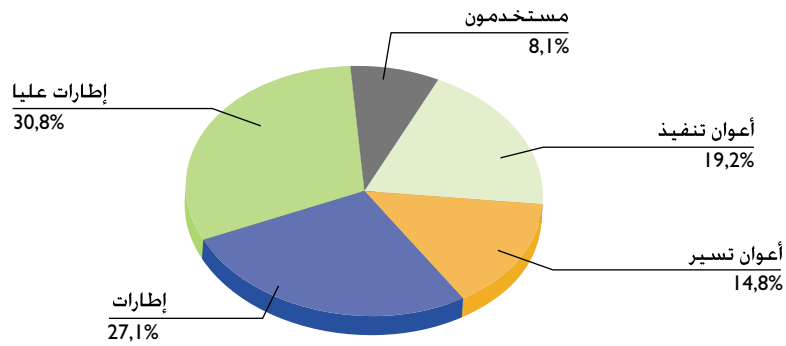
### الجدول الثالث

البنوك	البنك التونسي الكويتي للتنمية	ستوسيد بنك	بنك تونس والإمارات	المصرف التونسي الليبي	البنك التونسي القطري	المجموع
<b>العدد الجملي</b>	150	106	112	130	70	568
<b>حسب الفئات المهنية</b>						
مستخدمون	9	23	6	7	1	46
اعوان تنفيذ	28	12	22	28	19	109
اعوان تسيير	29	5	15	18	17	84
إطارات	34	32	32	39	17	154
إطارات عليا	50	34	37	38	16	175
<b>حسب الفئات العمرية</b>						
اقل من 25 سنة	0	0	0	0	0	0
بين 25 و 35 سنة	35	21	23	51	18	148
بين 35 و 50 سنة	81	56	67	70	33	307
بين 50 و 55 سنة	22	18	17	7	14	78
اكثر من 55 سنة	12	11	5	2	5	35
<b>حسب الجنس</b>						
ذكور	82	62	66	80	40	330
اناث	68	44	46	50	30	238
<b>حسب الوضع العائلي</b>						
متزوجون	127	78	88	101	58	452
غير متزوجين	23	28	24	29	12	116

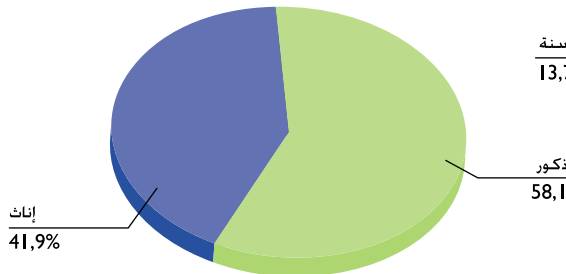
### العدد الجملي لموظفي البنوك المختلفة



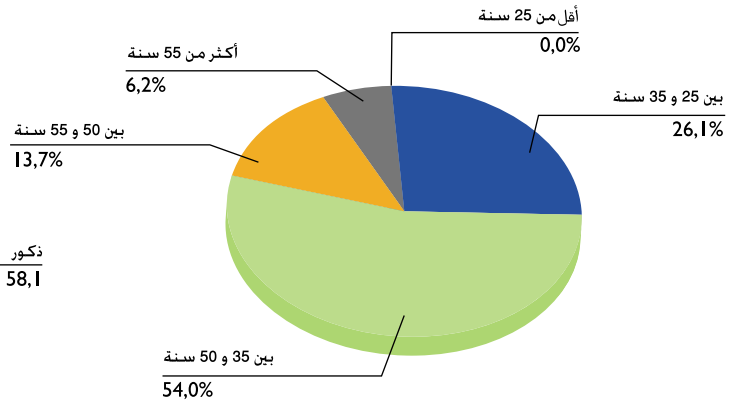
### تركيبة الموظفين حسب الفئات المهنية



### تركيبة الموظفين حسب الجنس



### تركيبة الموظفين حسب الفئات العمرية



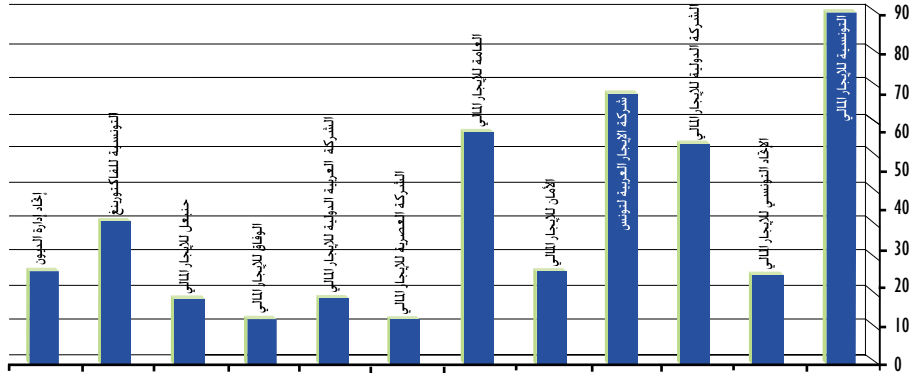
## موظفو المؤسسات المالية في 31 ديسمبر 2005

## الجدول الرابع

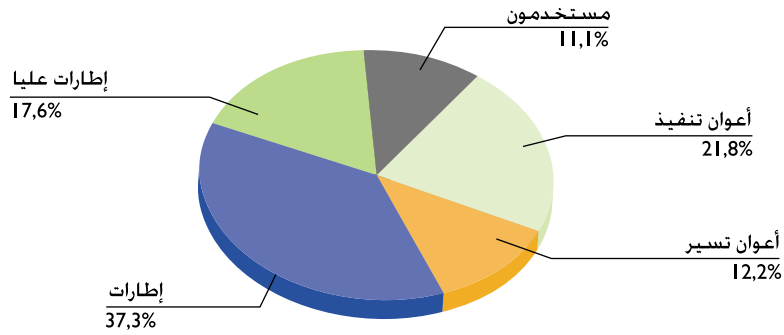
الجموع	مؤسسات إدارة البنوك		مؤسسات الإيجار المالي										المؤسسات المالية
	إدارة البنوك	التوسيع المستورد	جميع الإيجار المالي	الوقت الإيجار المالي	الشركة العربية المالية للإيجار المالي	الشركة العمومية للإيجار المالي	العمامة للإيجار المالي	الأمان للإيجار المالي	شركة الإيجار العربية لتونس	الشركة المالية للإيجار المالي	الإقراض التونسي للإيجار المالي	التوسيع للإيجار المالي	
467	24	37	17	12	17	29	60	25	70	57	23	96	العدد الإجمالي
<b>حسب الفئات المهنية</b>													
52	2	3	2	3	0	2	25	1	3	3	0	8	مستخدمون
102	5	12	2	2	5	5	4	7	31	14	4	11	أعوان التنفيذ
57	2	3	0	2	2	5	2	1	2	9	12	17	أعوان تسيير
174	10	14	6	4	6	12	21	11	29	17	3	41	إطارات
82	5	5	7	1	4	5	8	5	5	14	4	19	إطارات عليا
<b>حسب الفئات العمرية</b>													
8	1	0	0	0	0	0	0	0	4	0	0	3	أقل من 25 سنة
261	14	27	12	9	9	16	45	11	24	34	13	47	بين 25 و 35 سنة
169	8	9	4	3	7	10	14	9	40	20	7	38	بين 35 و 50 سنة
18	1	0	0	0	1	3	0	4	2	2	1	4	بين 50 و 55 سنة
11	0	1	1	0	0	0	1	1	0	1	2	4	أكثر من 55 سنة
<b>حسب الجنس</b>													
335	14	22	11	7	13	19	39	20	52	44	16	78	ذكور
132	10	15	6	5	4	10	21	5	18	13	7	18	إناث
<b>حسب الوضع العائلي</b>													
312	15	24	11	2	15	19	41	22	43	33	19	68	متزوجون
155	9	13	6	10	2	10	19	3	27	24	4	28	غير متزوجون



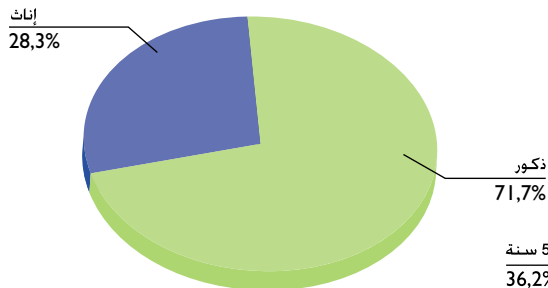
## العدد الجملي لموظفي المؤسسات المالية



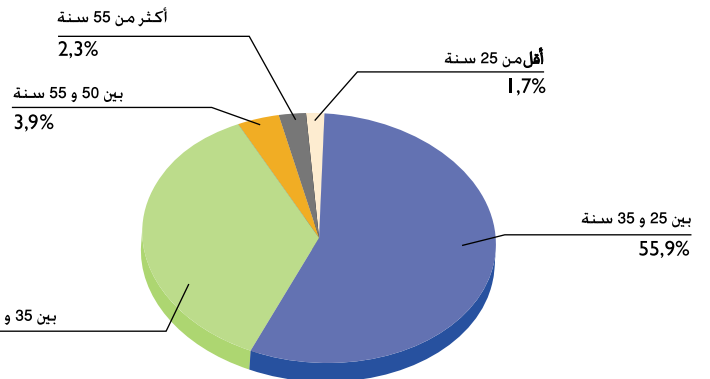
## تركيبة الموظفين حسب الفئات المهنية



## تركيبة الموظفين حسب الجنس



## تركيبة الموظفين حسب الفئات العمرية



## موظفو المؤسسات المالية في 31 ديسمبر 2005

الجموع	شركات استخلاص الدين						البنوك				
	الاستخلاص السريع	الشركة الوطنية العونية للاستخلاص	البنوك الوطنية للاستخلاص	الشركة العامة للاستخلاص	الجنوب للاستخلاص	شركة الإستيعاف	الشركة التونسية للإستيعاف	بنوك الأعمال	بنوك التعمير	بنوك غير المقيدة	
215	غ.م	غ.م	غ.م	غ.م	غ.م	غ.م	غ.م	6	117	92	العدد الجملي
<b>حسب الفئات المهنية</b>											
29	غ.م	غ.م	غ.م	غ.م	غ.م	غ.م	غ.م	1	28	0	مستخدمون
56	غ.م	غ.م	غ.م	غ.م	غ.م	غ.م	غ.م	1	29	26	أعوان التنفيذ
41	غ.م	غ.م	غ.م	غ.م	غ.م	غ.م	غ.م	0	22	19	أعوان تسيير
59	غ.م	غ.م	غ.م	غ.م	غ.م	غ.م	غ.م	1	28	30	إطارات
30	غ.م	غ.م	غ.م	غ.م	غ.م	غ.م	غ.م	3	10	17	إطارات عليا
<b>حسب الفئات العمرية</b>											
4	غ.م	غ.م	غ.م	غ.م	غ.م	غ.م	غ.م	0	0	4	أقل من 25 سنة
47	غ.م	غ.م	غ.م	غ.م	غ.م	غ.م	غ.م	2	8	37	بين 25 و 35 سنة
136	غ.م	غ.م	غ.م	غ.م	غ.م	غ.م	غ.م	3	89	44	بين 35 و 45 سنة
15	غ.م	غ.م	غ.م	غ.م	غ.م	غ.م	غ.م	1	10	4	بين 45 و 55 سنة
13	غ.م	غ.م	غ.م	غ.م	غ.م	غ.م	غ.م	0	10	3	أكثر من 55 سنة
<b>حسب الجنس</b>											
127	غ.م	غ.م	غ.م	غ.م	غ.م	غ.م	غ.م	3	61	63	ذكور
88	غ.م	غ.م	غ.م	غ.م	غ.م	غ.م	غ.م	3	56	29	إناث
<b>حسب الوضع العائلي</b>											
182	غ.م	غ.م	غ.م	غ.م	غ.م	غ.م	غ.م	4	106	72	متزوجون
33	غ.م	غ.م	غ.م	غ.م	غ.م	غ.م	غ.م	2	11	20	غير متزوجون
											غ.م : غير متبصر

## تركيبة موظفي البنوك حسب الفئات المهنية في 31 ديسمبر 2005 المجموع السادس

البنوك	المستخدمون		أعوان تنفيذية		أعوان تنفيذية		أعوان تنفيذية		أعوان تنفيذية		أعوان تنفيذية		المجملي	النسبة	البنوك		
	العدد	ب/(أ)	العدد	ب/(أ)	العدد	ب/(أ)	العدد	ب/(أ)	العدد	ب/(أ)	العدد	ب/(أ)					
بنوك الإرسال	792	998	1135	18,79	10,65	2.691	20,23	7,26	2.897	43,39	0,71	6.215	9,67	389-	1.385	14.323	1993
	802	6,78	1.212	19,01	6,76	2.873	21,05	9,80	3.181	42,31	2,86	6.393	9,60	4,77	1.451	15.110	1994
	840	7,92	1.308	20,51	11,21	3.195	20,84	2,04	3.246	41,32	0,70	6.438	8,94	4,07-	1.392	15.579	1995
	9,25	10,40	1.444	21,38	4,41	3.336	23,85	14,66	3.722	37,38	9,38	5.834	8,14	8,76-	1.270	15.606	1996
	9,70	6,93	1.544	22,56	7,70	3.593	24,69	5,62	3.931	36,43	0,57-	5.801	6,63	16,93-	1.055	15.924	1997
	10,81	13,02	1.745	23,48	5,46	3.789	25,36	4,10	4.092	34,05	5,29-	5.494	6,30	3,70-	1.016	16.136	1998
	11,60	9,00	1.902	24,64	6,60	4.039	26,04	4,33	4.269	31,78	5,15-	5.211	5,94	4,13-	974	16.395	1999
	13,38	18,40	2.252	25,54	6,46	4.300	25,49	0,54	4.292	30,25	2,26-	5.093	5,35	7,60-	900	16.837	2000
	14,54	9,59	2.468	25,87	2,12	4.391	25,82	2,12	4.383	28,75	4,16-	4.568	4,09	18,19-	697	16.975	2001
	15,93	9,97	2.714	27,15	5,35	4.626	26,03	1,21	4.436	26,81	6,41-	4.568	3,72	9,76-	629	16.917	2002
17,21	7,26	2.911	28,42	3,93	4.808	25,37	3,27-	4.291	25,29	6,35-	4.278	3,72	9,76-	629	16.917	2003	
18,55	5,39	3.068	28,75	1,10-	4.755	25,93	0,02-	4.290	23,24	10,12-	3.845	3,53	7,15-	584	16.542	2004	
20,19	7,56	3.300	28,92	0,57-	4.728	25,54	2,68-	4.175	22,03	6,35-	3.601	3,32	7,19-	542	16.346	2005	
21,01	0,55	183	25,14	10,05	219	15,38	13,56	134	26,52	2,21	231	11,94	0,95-	104	871	1993	
23,70	14,75	210	24,04	2,74-	213	16,37	8,21	145	26,07	0,00	231	9,82	16,35-	87	886	1994	
24,50	4,29	219	23,38	1,88-	209	16,78	3,45	150	25,50	1,30-	228	9,84	1,15	88	894	1995	
25,36	3,65	227	23,91	2,39	214	17,09	2,00	153	24,58	3,51-	220	9,05	7,95-	81	895	1996	
26,60	6,17	241	24,39	3,27	221	18,87	11,76	171	21,19	12,73-	192	8,94	0,00	81	906	1997	
26,94	2,07	246	25,19	4,07	230	15,77	15,79-	144	22,89	8,85	209	9,20	3,70	84	913	1998	
29,07	8,13	266	25,25	0,43	231	14,64	6,94-	134	23,28	1,91	213	7,76	15,48-	71	915	1999	
30,00	36,84-	168	23,21	43,72-	130	13,39	44,03-	75	23,93	37,09-	134	9,46	25,35-	53	560	2000	
30,39	3,57-	162	23,64	3,08-	126	14,07	0,00	75	22,51	10,45-	120	9,38	5,66-	50	533	2001	
29,36	4,32-	155	25,00	4,76	132	14,96	5,33	79	21,59	5,00-	114	9,09	4,00-	48	528	2002	
28,12	8,39-	142	26,34	0,76	133	16,63	6,33	84	20,79	7,89-	105	8,12	14,58-	41	505	2003	
29,73	10,56	157	25,95	3,01	137	15,72	1,19-	83	19,89	0,00	105	8,71	12,20	46	528	2004	
30,81	11,46	175	27,11	12,41	154	14,79	1,20	84	19,19	3,81	109	8,10	0,00	46	568	2005	
18,07	15	15	26,51	22	14,46	11,37	383,33	58	38,55	312,50	132	2,41	2,350	2	83	2001	
18,24	520,00	93	34,90	709,09	178	12,43	15,52	67	25,88	10,61-	118	9,46	4,08	49	510	2002	
18,37	6,45	99	37,85	14,61	204	11,84	16,42	78	21,89	36,44	161	11,08	43,14	73	539	2003	
16,24	8,08	107	36,42	17,65	240	14,37	25,64	98	24,43	1,86-	158	11,88	10,96	81	682	2004	
16,42	4,67	112	34,16	2,92-	233	19,95	7,52	3031	42,42	0,77-	6.446	9,80	3,69-	1.489	15.194	1993	
8,67	8,57	1.318	19,15	10,60	2.910	20,79	9,73	3.326	41,41	2,76	6.624	9,61	3,29	1.538	15.996	1994	
8,89	7,89	1.422	20,66	6,05	3.086	20,62	2,10	3.396	40,47	0,63	6.666	8,98	3,77-	1.480	16.473	1995	
9,27	7,38	1.527	20,66	10,30	3.404	23,48	14,10	3.875	36,69	9,18-	6.054	8,19	8,72-	1.351	16.501	1996	
10,13	9,43	1.671	21,51	4,29	3.550	24,37	5,86	4.102	35,61	1,01-	5.993	6,75	15,91-	1.136	16.830	1997	
10,61	6,82	1.785	22,66	7,44	3.814	24,85	3,27	4.236	33,45	4,84-	5.703	6,45	3,17-	1.100	17.049	1998	
11,68	11,54	1.991	23,67	5,37	4.019	25,44	3,94	4.403	31,33	4,89-	5.424	6,04	5,00-	1.045	17.310	1999	
12,52	8,89	2.168	24,57	6,25	4.270	25,10	0,82-	4.367	30,05	3,63-	5.227	5,48	8,80-	953	17.397	2000	
13,91	11,62	2.420	25,46	3,75	4.430	25,41	2,36	4.470	28,61	3,71-	5.033	5,14	5,14-	904	17.591	2001	
15,04	9,30	2.645	25,80	2,46	4.539	25,41	2,36	4.470	28,61	4,35-	4.814	4,39	12,17-	794	18.079	2002	
16,38	11,98	2.962	27,30	8,75	4.936	25,29	2,30	4.573	26,63	4,35-	4.501	4,01	9,19-	721	17.961	2003	
17,55	6,41	3.152	28,65	4,23	5.145	24,73	2,86-	4.442	25,06	6,50-	4.501	3,97	2,50-	703	17.729	2004	
18,79	5,71	3.332	28,95	0,25-	5.132	25,11	0,20	4.451	23,19	8,66-	4.111	3,80	4,84-	669	17.596	2005	
20,39	7,65	3.587	29,07	0,33-	5.115	24,76	2,11-	4.357	21,98	5,91-	3.868	3,80	4,84-	669	17.596	2005	

(1) نسبة الأرباب السنوي (2) النسبة المئوية بالعدد الجملي  
 \* يقصد بالبنوك الخاطئة : البنك التونسي الخاطئة : البنك التونسي الكويتي للتنمية البنكي المصرف القطري، المصرف التونسي الليبي، ستيفس بنك تونس والإمارات.  
 \* يقصد بالأعضاء الأخرى : المؤسسات المالية، البنوك غير القيمة (مصرف شمال إفريقيا الدولي، بنك التمويل التونسي السعودي)، بنوك الأعمال (بنك الأعمال التونسي) وشركات استخلاص الديون.

## تركيبة موظفي الفئات العمرية في 31 ديسمبر 2005

### الجمهور السابع

البنوك	السنة	العدد الإجمالي	أقل من 25 سنة			بين 25 و35 سنة			بين 35 و50 سنة			أكثر من 50 سنة		
			العدد	ب(%)	ب(%)	العدد	ب(%)	ب(%)	العدد	ب(%)	ب(%)	العدد	ب(%)	ب(%)
بنوك الإبداع	1993	14 323	614	4.29	6 195	43.25	6 357	44.34	586	3.38	6 572	46.05	1 571	10.33
	1994	15 110	708	4.69	6 700	44.33	6 572	43.25	338	2.24	6 572	43.25	1 300	8.60
	1995	15 579	638	4.10	6 916	44.43	6 867	44.13	449	2.88	6 867	44.13	1 588	10.19
	1996	15 606	390	2.50	6 466	41.43	7 478	47.87	890	5.70	7 478	47.87	1 272	8.15
	1997	15 924	320	2.01	6 288	39.49	7 748	48.66	361	2.27	7 748	48.66	1 568	9.85
	1998	16 136	250	1.55	5 960	36.94	8 210	50.88	596	3.69	8 210	50.88	1 716	10.63
	1999	16 395	244	1.49	5 679	34.64	8 555	52.18	420	2.56	8 555	52.18	1 917	11.69
	2000	16 837	202	1.20	5 756	34.19	8 474	50.33	095-	0.57	8 474	50.33	2 405	14.28
	2001	16 975	184	1.08	5 264	31.01	8 677	51.12	240	1.42	8 677	51.12	2 850	16.79
	2002	17 041	122	0.72	4 542	26.65	9 326	54.73	748	4.39	9 326	54.73	3 051	17.90
البنوك المتكاملة	1999	16 542	80	0.48	3 582	21.65	9 033	54.61	446-	2.69	9 033	54.61	3 847	23.26
	2003	16 917	111	0.66	4 115	24.32	9 455	55.89	138	0.81	9 455	55.89	3 236	19.13
	2004	16 542	80	0.48	3 582	21.65	9 033	54.61	446-	2.69	9 033	54.61	3 847	23.26
	2005	16 346	102	0.62	3 147	19.25	9 503	58.14	520	3.18	9 503	58.14	3 594	21.99
	1993	871	27	3.10	361	41.45	388	44.55	572	65.8	388	44.55	95	10.91
	1994	886	25	2.82	355	40.07	408	46.05	515	58.2	408	46.05	98	11.06
	1995	894	15	1.68	333	37.25	434	48.55	637	71.3	434	48.55	112	12.53
	1996	895	10	1.12	322	35.98	447	49.94	300	33.5	447	49.94	116	12.96
	1997	906	6	0.66	307	33.89	445	49.44	403	44.5	445	49.44	128	14.13
	1998	913	7	0.77	282	30.89	478	52.35	280	30.7	478	52.35	146	15.99
الإعضاء الأخرون	1999	915	6	0.66	281	30.71	449	49.07	607-	66.0	449	49.07	179	19.56
	2000	560	4	0.71	168	30.00	307	54.82	3163-	56.5	307	54.82	81	14.46
	2001	533	4	0.75	160	30.02	290	54.41	554-	103.8	290	54.41	79	14.82
	2002	528	5	0.95	150	28.41	284	53.79	207-	38.3	284	53.79	89	16.86
	2003	505	3	0.59	128	25.35	277	54.85	246-	49.1	277	54.85	97	19.21
	2004	528	2	0.38	134	25.38	290	54.92	469	88.4	290	54.92	102	19.32
	2005	568	0	0.00	148	26.06	307	53.76	586	103.8	307	53.76	113	19.89
	2001	83	1	1.20	45	54.22	33	39.76	38485	45.9	33	39.76	4	4.82
	2002	510	16	3.14	304	59.61	160	31.37	1188	22.9	160	31.37	30	5.88
	2003	539	15	2.78	313	58.07	179	33.21	4469	83.4	179	33.21	32	5.94
2004	659	23	3.49	326	49.47	259	39.30	4469	68.3	259	39.30	51	7.74	
2005	682	12	1.76	308	45.16	305	44.72	1776	25.8	305	44.72	57	8.36	
الإجمالي	1993	15 194	641	4.22	6 556	43.15	6 745	44.39	585	3.88	6 745	44.39	1 252	8.24
	1994	15 996	733	4.58	7 055	44.10	6 980	43.64	348	2.19	6 980	43.64	1 228	7.68
	1995	16 473	653	3.96	7 249	44.01	7 301	44.32	460	2.79	7 301	44.32	1 270	7.71
	1996	16 501	400	2.42	6 788	41.14	7 925	48.03	855	5.16	7 925	48.03	1 388	8.41
	1997	16 830	326	1.94	6 595	39.19	8 213	48.80	363	2.15	8 213	48.80	1 696	10.08
	1998	17 049	257	1.51	6 242	36.61	8 688	50.96	578	3.39	8 688	50.96	1 862	10.92
	1999	17 310	206	1.18	5 924	34.43	9 004	52.02	364	2.09	9 004	52.02	2 096	12.11
	2000	17 397	189	1.07	5 469	31.09	8 781	50.47	248-	1.42	8 781	50.47	2 486	14.29
	2001	17 591	189	1.07	5 469	31.09	8 781	50.47	249	1.42	8 781	50.47	2 486	14.29
	2002	18 079	143	0.79	4 996	27.63	9 770	54.04	856	4.74	9 770	54.04	3 170	17.53
2003	17 961	129	0.72	4 556	25.37	9 911	55.18	144	0.80	9 911	55.18	3 365	18.74	
2004	17 729	105	0.59	4 042	22.80	9 582	54.05	333-	1.88	9 582	54.05	4 000	22.56	
2005	17 596	114	0.65	3 603	20.48	10 115	57.48	556	3.16	10 115	57.48	3 764	21.39	

(1) نسبة الإرباد السنوي (2) النسبة المئوية للعقد الجملي

\* يقصد بالبنوك المتكاملة : البنوك التونسية الكوتية التمتية، البنوك التونسية القطري، المصرف التونسي الليبي، ستوديو بنك وبنك تونس والإجراءات.

\* يقصد بالإعضاء الآخرين : المؤسسات المالية، البنوك غير القمية (مصرف شمال إفريقيا الدولي، بنك التمويل التونسي السعودي)، بنوك الأعمال (بنك الأعمال التونسي) وشركات استخلاص الديون.

## تركيبة موظفي البنوك حسب الجنس في 31 ديسمبر 2005 الجدول الثامن

البنوك	السنة	العدد الجملي	ذكور		إناث	
			العدد	بـ(1) %	العدد	بـ(2) %
بنوك الإيداع	1993	14 323	9 830	3,59	4 493	4,78
	1994	15 110	10 366	5,45	4 744	5,59
	1995	15 579	10 587	2,13	4 992	5,23
	1996	15 606	10 498	0,84-	5 108	2,32
	1997	15 924	10 744	2,34	5 180	1,41
	1998	16 136	10 892	1,38	5 244	1,24
	1999	16 395	10 968	0,70	5 427	3,49
	2000	16 837	11 232	2,41	5 605	3,28
	2001	16 975	11 285	0,47	5 690	1,52
	2002	17 041	11 298	0,12	5 743	0,93
	2003	16 917	11 228	0,62-	5 689	0,94-
	2004	16 542	10 951	2,47-	5 591	1,72-
	2005	16 346	10 824	1,16-	5 522	1,23-
	البنوك المختلطة	1993	871	558	3,14	313
1994		886	570	2,15	316	0,96
1995		894	570	0,00	324	2,53
1996		895	561	1,58-	334	3,09
1997		906	571	1,78	335	0,30
1998		913	566	0,88-	347	3,58
1999		915	566	0,00	349	0,58
2000		560	330	41,70-	230	34,10-
2001		533	311	5,76-	222	3,48-
2002		528	309	0,64-	219	1,35-
2003		505	290	6,15-	215	1,83-
2004		528	309	6,55	219	1,86
2005		568	330	6,80	238	8,68
أعضاء آخرون		2001	83	58	69,88	25
	2002	510	371	539,66	139	456,00
	2003	539	383	3,23	156	12,23
	2004	659	450	17,49	209	33,97
	2005	682	462	2,67	220	5,26
المجموع العام	1993	15 194	10 388	3,57	4 806	5,00
	1994	15 996	10 936	5,28	5 060	5,29
	1995	16 473	11 157	2,02	5 316	5,06
	1996	16 501	11 059	0,88-	5 442	2,37
	1997	16 830	11 315	2,31	5 515	1,34
	1998	17 049	11 458	1,26	5 591	1,38
	1999	17 310	11 534	0,66	5 776	3,31
	2000	17 397	11 562	0,24	5 835	1,02
	2001	17 591	11 654	0,80	5 937	1,75
	2002	18 079	11 978	2,78	6 101	2,76
	2003	17 961	11 901	0,64-	6 060	0,67-
	2004	17 729	11 710	1,60-	6 019	0,68-
	2005	17 596	11 616	0,80-	5 980	0,65-

(1) نسبة الازدياد السنوي (2) النسبة المئوية بالعدد الجملي

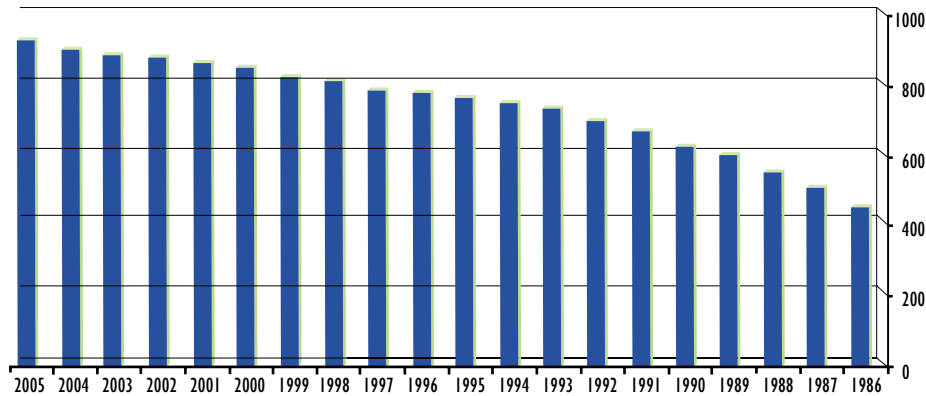
\* يقصد بالبنوك المختلطة : البنك التونسي الكويتي للتنمية، البنك التونسي القطري، المصرف التونسي الليبي، ستوسيد بنك وبنك تونس والإمارات.

\* يقصد بالأعضاء الآخرون : المؤسسات المالية، البنوك غير المقيمة (مصرف شمال إفريقيا الدولي، بنك التمويل التونسي السعودي)، بنوك الأعمال (بنك الأعمال التونسي) وشركات استخلاص الديون.

## شبكة فروع البنوك ووكالاتها و مكاتبها في 31 ديسمبر 2005 الجدول التاسع

2005	2004	2003	2002	2001	2000	1999	1998	1997	1996	1995	1994	1993	1992	1991	1990	1989	1988	1987	1986	
85	82	80	77	75	77	73	72	70	70	68	67	63	58	57	54	54	42	31	32	بنك الأمان
43	37	36	35	33	32	32	31	29	30	29	26	26	20	19	17	14	11	11	9	البنك العربي لتونس
79	76	78	74	77	73	73	68	61	59	50	46	35	36	34	29	29	27	21	21	بنك الإسكان
82	79	79	79	75	76	75	76	76	75	73	73	73	71	71	63	59	51	49	49	البنك التونسي
93	92	91	90	89	86	86	86	83	79	81	79	78	75	72	66	64	62	59	56	بنك الجنوب
104	102	100	99	95	85	85	78	78	78	78	79	78	73	65	62	58	56	48	44	بنك تونس العربي الدولي
144	144	144	143	142	158	140	141	139	140	138	138	137	131	125	116	113	107	117	93	البنك الوطني الفلاحي
132	132	133	132	131	133	131	133	133	131	132	132	135	131	132	126	125	116	102	79	الشركة التونسية للبنك
66	52	47	46	42	39	38	37	37	37	37	36	34	33	29	28	27	24	23	23	الإتحاد البنكي
																				للتجارة والصناعة
88	89	93	94	94	88	85	86	78	79	77	70	72	66	63	60	59	58	46	47	الإتحاد الدولي للبنوك
3	4	4	4	3																المؤسسة العربية المصرفية
7	7	7	7	7	7	7	6	6	6	6	6	6	6	6	6	4	4	3	3	البنك الفرنسي التونسي
1	1	1	1	1	1	1	1	1												البنك التونسي للتضامن
1	1	1	2	2	2	2	2	2	2	1	1	1	1	1						سنتي بنك
2	2	2	2	2																مصرف شمال إفريقيا الدولي
6	4																			بنك التمويل التونسي السعودي
3																				بنك تمويل المؤسسات
																				الصغرى المتوسطة
<b>*939</b>	<b>904</b>	<b>896</b>	<b>885</b>	<b>868</b>	<b>857</b>	<b>828</b>	<b>817</b>	<b>792</b>	<b>786</b>	<b>770</b>	<b>753</b>	<b>738</b>	<b>701</b>	<b>674</b>	<b>627</b>	<b>606</b>	<b>558</b>	<b>510</b>	<b>456</b>	<b>المجموع</b>

\*منها 855 وكالة و 65 مكتبا و 19 فرعا.





ب



ثب كة  
فروع  
البنوك



143-114

شبكة فروع البنوك

114	بنك الأمان
116	المؤسسة العربية المصرفية
116	البنك العربي لتونس
117	بنك التمويل التونسي السعودي
117	بنك تمويل المؤسسات الصغرى والمتوسطة
118	بنك الإسكان
120	البنك التونسي
122	بنك الجنوب
124	البنك الفرنسي التونسي
125	بنك تونس العربي الدولي
128	البنك الوطني الفلاحي
132	البنك التونسي للتضامن
132	سي تي بنك الفرع المقيم بتونس
132	مصرف شمال إفريقيا الدولي
133	الشركة التونسية للبنك
137	الاتحاد البنكي للتجارة والصناعة
139	الاتحاد الدولي للبنوك

## بنك الأمان

### الفروع والوكالات والمكاتب المفتوحة في 31 ديسمبر 2005

اسم الوكالة	الولاية أو الناحية	المدينة	العنوان	الهاتف	الفاكس
(و) منوبة	منوبة	منوبة	زاوية شارع الحبيب بورقيبة وخير الدين باشا	(70)615.148	615.134
(ف) المقر الرئيسي	تونس	تونس	شارع محمد الخامس	(71)835.500	831.630
(و) شارع فرنسا	تونس	تونس	13. شارع فرنسا	(71)340.511	344.442
(و) ساحة باستور	تونس	تونس	150. شارع الحرية	(71)780.741	789.560
(و) المرسى	تونس	المرسى	44. شارع الطيب المهيري	(71)740.704	741.445
(و) المرسى	تونس	المرسى	شارع الحبيب بورقيبة إقامة حنبل	(71)983.150	983.135
(و) لافيات	تونس	تونس	54. نهج إيران	(71)783.120	841.153
(و) الكرم	تونس	الكرم	204. شارع الحبيب بورقيبة	(71)730.253	275.582
(و) الأولمبياد	تونس	تونس	عمارة بن محمود الحى الأولمبي	(71)808.668	792.716
(و) الطيب المهيري	تونس	تونس	51. مكرر شارع الطيب المهيري	(71)797.040	844.518
(و) خير الدين باشا	تونس	تونس	41. شارع خير الدين باشا	(71)844.960	844.047
(و) ضفاف البحيرة	تونس	تونس	حي الحبيب عمارة بن محمود	(71)965.303	964.987
(و) الشرقية	تونس	تونس	5. نهج 8612 المنطقة الصناعية - الشرقية	(71)796.946	205.163
(و) الان سافاري	تونس	تونس	71. شارع الان سافاري	(71)770.255	772.576
(و) المنزه 1	تونس	المنزه	زاوية نهجي الرصاص والحميدي	(71)752.582	752.787
(و) المنار	تونس	المنزه	المركز التجاري - الفردوس	(71)885.595	885.583
(و) الدكتور بورنات	تونس	تونس	39. نهج الدكتور بورنات	(71)792.729	780.858
(و) ساحة برشلونة	تونس	تونس	1. نهج بلجيكيا	(71)324.267	324.239
(و) ساحة 7 نوفمبر	تونس	تونس	34. شارع الحبيب بورقيبة	(71)336.412	336.301
(و) مونفلوري	تونس	تونس	75. شارع الساحل	(71)392.966	397.764
(و) باب العلوچ	تونس	تونس	2. نهج تستور و 10. نهج باب العلوچ	(71)565.602	568.798
(و) العمران	تونس	تونس	41. شارع الهادي السعيدى	(71)897.106	563.020
(و) الباساج	تونس	تونس	زاوية شارعى الحبيب نامر وباريس	(71)348.422	343.721
(و) باب الخضراء	تونس	تونس	4. شارع الطاهر صفر و 7 نهج الخضرة	(71)561.253	567.781
(و) سوق الترك	تونس	تونس	26. نهج سوق خير الدين - المدينة	(71)562.283	568.262
(و) باردو	تونس	باردو	39. شارع 20 مارس	(71)581.231	500.414
(و) باب سويقة	تونس	تونس	93. ساحة باب سويقة	(71)573.909	573.930
(و) باب الجديد	تونس	تونس	55. شارع باب منارة	(71)571.638	571.678
(و) المنار (الجامعة)	تونس	المنزه	مركب عليسة المنار ا	(71)885.200	885.222
(و) منوبة	تونس	باردو	إقامة زروق طريق قصر سعيد	(71)505.416	505.419
(و) المنزه 6	أريانة	المنزه	حي جميل المنزه السادس	(71)767.022	767.729
(و) أريانة	أريانة	أريانة	شارع علي بلهوان	(71)715.903	711.241
(و) أريانة	أريانة	أريانة	شارع 7 نوفمبر	(70)847.728	728.460
(و) سيدى ثابت	أريانة	سيدى ثابت	شارع 7 نوفمبر	(71)552.084	552.231
(و) قلعة الأندلس	أريانة	قلعة الأندلس	1. مكرر شارع الحبيب بورقيبة	(71)558.104	558.318
(و) سكرة	أريانة	أريانة	شارع اتحاد المغرب العربى	(71)945.440	945.485
(و) النصر 2	تونس	المنزه	زاوية شارع الهادي نوبرة والعصر الجديد	(71)828.700	828.555
(و) بن عروس	بن عروس	بن عروس	80. شارع فرنسا مفترق ط ر ا	(71)384.122	381.550
(و) حمام الأنف	بن عروس	حمام الأنف	52. شارع الجمهورية	(71)439.943	439.876
(و) مقرين	بن عروس	مقرينزاوية	شارع الحبيب بورقيبة ونهج الطاهر الحداد	(71)297.467	426.825
(و) رادس	بن عروس	رادس	شارع الحبيب بورقيبة نهج محمد علي	(71)442.700	440.944
(و) المروج	بن عروس	المروج	شارع الشهداء المروج ا	(71)790.377	364.585
(و) رادس الميناء	بن عروس	رادس	ميناء رادس	(71)449.700	448.017

## بنك الأمان

### الفروع والوكالات والمكاتب المفتوحة في 31 ديسمبر 2005

اسم الوكالة	الولاية أو الناحية	المدينة	العنوان	الهاتف	الفاكس
(و) بنزرت	بنزرت	بنزرت	99. شارع الحبيب بورقيبة	(72)431.668	432.675
(و) نابل	نابل	نابل	47. شارع الحبيب نامر	(72)286.000	286.016
(و) قليبية	نابل	قليبية	2. نهج ابن خلدون	(72)296.372	296.785
(و) بني خيار	نابل	بني خيار	شارع الحبيب بورقيبة	(72)229.015	229.344
(و) الجديدة	منوبة	الجديدة	15 و 16 و 17 شارع الطيب المهيري	(72)539.140	539.386
(و) ياسمين الحمامات	نابل	ياسمين	الحمامات مركب المدينة ياسمين الحمامات	(72)241.400	241.411
(و) الحمامات	نابل	الحمامات	شارع الحبيب بورقيبة	(72)281.215	281.388
(و) حدائق المنزه	أريانة	أريانة	شارع 7400	(72)887.711	873.377
(و) قرمبالية	نابل	قرمبالية	شارع الحبيب بورقيبة	(72)255.978	256.017
(و) قربة	نابل	قربة	المركز التجاري ستيكو	(72)388.855	389.255
(و) سليمان	نابل	سليمان	شارع الحبيب بورقيبة	(72)792.730	390.870
(و) سوسة المدينة	سوسة	سوسة	54. شارع فرنسا	(73)201.220	201.222
(و) سوسة الميناء	سوسة	سوسة	شارع محمد الخامس	(73)224.029	227.128
(و) حمام سوسة	سوسة	حمام سوسة	251. الطريق الرئيسية 1 - المنشية	(73)360.800	363.339
(و) سوسة سنغور	سوسة	سوسة	نهج ليوبول سيدار سنغور ط ر ا	(73)228.086	227.433
(و) مساكن	سوسة	مساكن	شارع الطيب حشيشة ط ر ا	(73)258.444	259.776
(و) سوسة خزامة	سوسة	سوسة	شارع 7 نوفمبر - خزامة	(73)272.072	271.910
(و) سوسة الرياض	سوسة	سوسة	نهج الحزام حي الرياض	(73)303.956	303.956
(و) قصر هلال	المنستير	قصر هلال	ساحة الاستقلال	(73)472.994	472.737
(و) المنستير	المنستير	المنستير	شارع الجاهد الأكبر	(73)462.789	464.432
(و) الهدية	المهدية	المهدية	104. شارع الحبيب بورقيبة	(73)680.888	695.809
(و) صفاقس	صفاقس	صفاقس	طريق قابس كلم ا	(74)463.222	463.275
(و) صفاقس - شاكرا	صفاقس	صفاقس	شارع الهادي شاكرا	(74)220.138	229.245
(و) صفاقس المدينة	صفاقس	صفاقس	زاوية نهجي مالك والعدل	(74)211.944	212.721
(و) صفاقس قرمدة	صفاقس	صفاقس	طريق قرمدة كلم ا	(74)246.098	246.222
(و) صفاقس الجديدة	صفاقس	صفاقس	شارع الشهداء	(74)408.189	408.849
(و) صفاقس أريانة	صفاقس	صفاقس	صفاقس مولان فيل ط ر ا كلم 0.5	(74)225.660	225.660
(و) صفاقس-لابودريار	صفاقس	صفاقس	طريق سيدي منصور - لابودريار	(74)286.060	286.061
(و) صفاقس	صفاقس	صفاقس	صفاقس مركز السلامي	(74)285.292	285.294
(و) قابس جارة	قابس	قابس	شارع الحبيب بورقيبة	(75)276.066	271.092
(و) مارت	قابس	مارث	نهج الجزائر ط ر ا	(75)321.300	321.510
(و) غنوش	قابس	غنوش	شارع 7 نوفمبر	(75)225.164	225.025
(و) جربة حومة السوق مدنين	جربة	جربة	شارع الحبيب بورقيبة	(75)652.666	652.890
(و) جربة ميدون	مدنين	جربة - ميدون	طريق المحبوبين شارع فرحات حشاد	(75)730.666	730.297
(و) مدنين	مدنين	مدنين	ساحة سانية السود	(75)640.879	642.526
(و) جرجيس	مدنين	جرجيس	شارع محمد الخامس	(75)694.850	694.852
(و) جربة أجيم	مدنين	جربة	16. شارع 7 نوفمبر	(75)660.074	660.482
(و) جربة الماي	مدنين	جربة	شارع الجمهورية	(75)676.243	676.177
(و) تطاوين	مدنين	تطاوين	زاوية شارع فرحات حشاد وغرة جانفي	(75)862.065	862.063
(و) توزر	توزر	توزر	المركب السياحي دار شريط	(76)454.455	454.439
(و) القيروان	القيروان	القيروان	نهج 2 مارس 1934	(77)233.600	230.031
(و) باجة	باجة	باجة	شارع الحبيب بورقيبة	(78)450.020	452.429

## مؤسسة العربية المصرفية

### الفروع والوكالات والمكاتب المفتوحة في 31 ديسمبر 2005

اسم الوكالة	الولاية أو الناحية	المدينة	العنوان	الهاتف	الفاكس
(و) ضفاف البحيرة	تونس	ضفاف البحيرة	2045 . ضفاف البحيرة	(71)861.861	960.406
(و) سوسة	سوسة	سوسة	شارع 7 نوفمبر - سوسة	(73)244.800	244.820
(و) صفاقس	صفاقس	صفاقس	شارع 7 نوفمبر - صفاقس	(74)403.999	404.909

## البنك العربي لتونس

### الفروع والوكالات والمكاتب المفتوحة في 31 ديسمبر 2005

اسم الوكالة	الولاية أو الناحية	المدينة	العنوان	الهاتف	الفاكس
(و) المقر الرئيسي	تونس	تونس	9. نهج الهادي نويبة	(71)351.155	347.270
(و) الجزيرة	تونس	تونس	21. نهج الجزيرة	(71)347.142	327.028
(و) المشتل	تونس	تونس	54. شارع أولاد حفوز	(71)782.394	793.212
(و) المرسي	تونس	المرسي	ساحة 7 نوفمبر	(71)744.209	744.104
(و) الكرم	تونس	الكرم الشمالي	227. شارع الحبيب بورقيبة	(71)730.973	731.630
(و) باردو	تونس	باردو	شارع بيرم التونسي عدد 2 مكرر	(71)507.305	507.799
(و) ميتوال فيل	تونس	تونس	114 . شارع بوغرطة	(71)842.988	841.251
(و) ضفاف البحيرة	تونس	بحيرة تونس	ضفاف البحيرة عمارة بدر	(71)861.291	861.523
(و) مونبليزر	تونس	حي الخضراء	نهج 8005 - مونبليزر	(71)783.198	782.090
(و) الحربة	تونس	لأفيات	93. شارع الحربة	(71)288.022	289.008
(و) الشرقية	تونس	الشرقية	عمارة سولربي المركز العمراني الشمالي	(71)751.118	750.590
(و) المنزه 6	تونس	المنزه	زاوية شارعي عثمان بن عفان والحربة المنزه السادس	(71)766.666	767.081
(و) أريانة	أريانة	أريانة	زاوية شارعي الخثاني والهادي خفشة	(71)702.222	703.463
(و) السعدي	تونس	المنزه	عمارة السعدي المنزه 4	(71)705.373	705.237
(و) المنار	تونس	المنار	2. نهج يوسف الرويسي	(71)889.152	889.256
(و) المركاض	تونس	المركاض	زاوية نهج المركاض وساحة الخيول	(71)340.641	340.799
(و) العوينة	تونس	العوينة	23. شارع المنجي سليم حي الطيب المهيري	(70)727.477	727.488
(و) مقرين	بن عروس	مقرين	نهج البلاستيك المنطقة الصناعية	(71)433.050	434.855
(و) المروج	بن عروس	المروج 1	1. شارع الشهداء	(71)357.616	357.740
(و) المدينة الجديدة	تونس	المدينة	زاوية شارع فيصل بن عبد العزيز ونهج خليفة الدماسي	(79)354.513	354.482
(و) النصر	أريانة	النصر 2	شارع الهادي نويبة	(70)825.544	825.548
(م) الحمامات	نابل	الحمامات	12. شارع الحبيب بورقيبة سيدي رزق	(72)283.066	282.610
(و) الحمامات	نابل	الحمامات	6. شارع الحبيب بورقيبة	(72)282.007	281.881
(و) نابل	نابل	نابل	43. شارع الحبيب بورقيبة	(72)224.351	224.701
(و) بنزرت	بنزرت	بنزرت	نهج غرة جوان	(72)433.142	433.878
(و) الماطلين	بنزرت	الماطلين	زاوية شارع فرحات حشاد ونهج رشيد النجار	(72)446.377	446.288
(و) سوسة	سوسة	سوسة المدينة	زاوية نهج نزل المدينة وشارع محمد الخامس	(73)225.055	225.056
(و) سوسة خزامة	سوسة	سوسة خزامة	شارع النخيل خزامة الشرقية	(73)244.251	224.241
(و) طبلبة	طبلبة	طبلبة	زاوية الحبيب بورقيبة ومحجوبة سوسة	(73)496.973	493.424
(و) مساكن	مساكن	مساكن	21 . شارع الجمهورية	(73)290.071	290.077

## البنك العربي لتونس

### الفروع والوكالات والمكاتب المفتوحة في 31 ديسمبر 2005

اسم الوكالة	الولاية أو الناحية	المدينة	العنوان	الهاتف	الفاكس
(و) المنستير	المنستير	المنستير	شارع المجاهد الأكبر	(73) 646.301	464.300
(و) المهدية	المهدية	المهدية	شارع 2 مارس عمارة الشطي	(73) 690.302	690.308
(و) شربان	المهدية	شربان	شارع الحبيب بورقيبة	(73) 600.350	600.250
(و) صفاقس 1	صفاقس	صفاقس المدينة	49, شارع الحبيب بورقيبة	(74) 225.142	229.211
(و) صفاقس 2	صفاقس	صفاقس	نهج الجزائر حي سيوزيتاكس	(74) 297.369	297.387
(و) قرمدة	صفاقس	قرمدة	طريق قرمدة كلم 5	(74) 261.661	261.759
(و) قابس	قابس	قابس	57, شارع الحبيب بورقيبة	(75) 274.700	273.255
(و) جربة	مدنين	حومة السوق	نهج عبد الحميد القاضي	(75) 650.230	652.029
(و) جربة ميدون	مدنين	جربة ميدون	طريق الناظور ميدون	(75) 732.415	732.416
(و) جربة قلالة	مدنين	قلالة	نهج صالح بن يوسف	(75) 761.618	761.616
(و) القيروان	القيروان	القيروان	زاوية نهجي الحبيب نامر و 2 مارس 1954	(77) 234.264	231.923
(و) باجة	باجة	باجة	نهج القائد جوهر سيدي بوتفاحة	(78) 455.718	455.114
(و) جندوبة	جندوبة	جندوبة	زاوية نهج علي بلهوان والهادي شاكر	(78) 601.713	601.675

## بنك التمويل التونسي السعودي

### الفروع والوكالات والمكاتب المفتوحة في 31 ديسمبر 2005

اسم الوكالة	الولاية أو الناحية	المدينة	العنوان	الهاتف	الفاكس
(و) مقرّ	تونس	تونس	88, شارع الهادي شاكر	(71) 790.000	780.235
(و) البحيرة	تونس	تونس	ضفاف البحيرة	(71) 860.131	861.543
(و) الزينونة	تونس	تونس	نهج جامع الزينونة	(71) 200.952	200.948
(و) صفاقس	صفاقس	صفاقس	6, نهج دغمر شولد	(74) 296.400	296.402
(و) صفاقس	صفاقس	صفاقس	شارع الشهداء	(74) 404.990	404.994
(و) سوسة	سوسة	سوسة	69, نهج عبد الحميد القاضي	(73) 201.021	201.022

## بنك التمويل المؤسسات الصغرى والمتوسطة

### الفروع والوكالات والمكاتب المفتوحة في 31 ديسمبر 2005

اسم الوكالة	الولاية أو الناحية	المدينة	العنوان	الهاتف	الفاكس
(و) مقرّ	تونس	تونس	شارع محمد الخامس	(75) 785.985	795.424
(م) القصرين	القصرين	القصرين	شارع الحبيب بورقيبة	(77) 412.020	412.020
(م) مدنين	مدنين	مدنين	عمارة التنمية	(75) 640.362	640.362
(م) سليانة	سليانة	سليانة	شارع الطيب المهبري	(78) 872.219	872.219

## بنك الإسكان

### الفروع والوكالات والمكاتب المفتوحة في 31 ديسمبر 2005

اسم الوكالة أو الناحية	الولاية	المدينة	العنوان	الهاتف	الفاكس
(و) الدولية	تونس	تونس	17 . شارع خير الدين باشا	(71) 849.778	951.059
(ف) خير الدين (فرع الحواص)	تونس	تونس - بلقير	21 . شارع خير الدين باشا	(71) 893.832	781.092
(ف) خير الدين (فرع التجاري)	تونس	تونس - بلقير	21 . شارع خير الدين باشا الطابق الأول	(71) 846.906	781.092
(ف) الحبيب بورقيبة	تونس	تونس	شارع الحبيب بورقيبة	(71) 337.690	335.344
(و) الكرم	تونس	الكرم	04 . زاوية شارع الحبيب بورقيبة وشارع باريس	(71) 721.000	721.650
(و) المرسي	تونس	المرسي	شارع الحبيب بورقيبة مركز فينيسيا	(71) 775.777	749.111
(و) 9 أفريل	تونس	باب سعدون	شارع 9 أفريل 1938	(71) 564.019	564.025
(و) شارع قرطاج	تونس	شارع قرطاج	23 . شارع قرطاج	(71) 353.677	352.993
(و) شارع لندرة	تونس	شارع لندرة	70 . شارع لندرة	(71) 343.509	343.163
(و) الشرقية	تونس	الشرقية	42 . نهج 8600	(71) 770.035	772.041
(و) التضامن	تونس	التضامن	طريق بنزرت كلم 3,5	(71) 548.321	548.566
(و) خزندار	تونس	خزندار	شارع الاستقلال عمارة ستار	(71) 500.493	515.159
(و) الديلوماسي (1)	تونس	تونس	44 . شارع الهادي شاکر	(71) 791.099	794.186
(م) الديلوماسي (2)	تونس	تونس	نهج سوريا عمارة البنك الإفريقي للتنمية	(71) 833.026	833.124
(و) آلان سافاري	تونس	آلان سافاري	شارع آلان سافاري	(71) 784.844	787.474
(و) أحمد التليلي	تونس	تونس	شارع أحمد التليلي	(71) 338.079	336.066
(و) الزهراء	بن عروس	الزهراء	شارع الحبيب بورقيبة	(71) 482.100	482.052
(و) مقرين	بن عروس	مقرين	شارع الحبيب بورقيبة	(71) 429.555	429.580
(و) بن عروس	بن عروس	بن عروس	7 . شارع فرنسا بن عروس	(71) 389.345	389.298
(و) المروج	بن عروس	المروج	شارع الشهداء	(71) 362.348	352.354
(و) حمام الأنف	بن عروس	حمام الأنف	شارع الجمهورية	(71) 438.828	439.296
(و) المدينة الجديدة	بن عروس	المدينة الجديدة	304 . شارع فهد بن عبد العزيز	(71) 311.100	310.533
(و) البئر القصعة	بن عروس	بئر القصعة	عمارة باب تونس نهج لبن بئر القصعة	(71) 389.200	387.033
(و) رادس	بن عروس	رادس	حتى 7 نوفمبر	(71) 463.800	465.422
(و) سيدي حسين	السيجومي	بن عروس	113 . نهج 42800	(71) 934.780	934.977
(و) أريانة	أريانة	أريانة	شارع الحبيب بورقيبة أريانة سنتر	(71) 706.680	705.643
(و) المنزه الخامس	أريانة	المنزه الخامس	18 . شارع الحرية	(71) 238.777	236.195
(و) النصر	أريانة	النصر	إقامة صلامبو شارع العصر الجديد	(71) 828.377	828.347
(و) قرمبالية	نابل	قرمبالية	شارع الحبيب بورقيبة	(72) 256.376	257.183
(و) الحمامات	نابل	الحمامات	شارع الحبيب بورقيبة	(72) 282.120	283.700
(و) قلبية	نابل	قلبية	شارع علي البلهوان	(72) 274.557	274.559
(و) نابل	نابل	نابل	30 . شارع الحبيب بورقيبة	(72) 220.267	287.573
(و) زاوية الجديدي	نابل	زاوية الجديدي	شارع 20 مارس	(72) 370.875	370.549
(و) زغوان	زغوان	زغوان	شارع 7 نوفمبر	(72) 675.498	676.998
(و) عوسجة	بنزرت	عوسجة	شارع البيثة	(72) 402.999	403.488
(و) بنزرت خلدون	بنزرت	بنزرت خلدون	17 . شارع ابن خلدون	(72) 432.830	433.911
(و) بنزرت التعالبي	بنزرت	بنزرت التعالبي	زاوية شارع الحبيب بورقيبة والتعالبي	(72) 431.903	434.150
(و) منزل بورقيبة	بنزرت	منزل بورقيبة	شارع الاستقلال	(72) 464.650	464.675
(و) رفراف	بنزرت	رفراف	شارع 7 نوفمبر - ساحة الرملية	(72) 445.622	445.711
(و) ماطر	بنزرت	ماطر	شارع الطيب المهيري	(72) 465.060	485.344

## بنك الإسكان

### الفروع والوكالات والمكاتب المفتوحة في 31 ديسمبر 2005

اسم الوكالة أو الناحية	الولاية	المدينة	العنوان	الهاتف	الفاكس
(و) شط مريم	سوسة	شط مريم	الطريق السياحية سوسة هرقله	248.631 (73)	248.633
(و) حمام سوسة	سوسة	حمام سوسة	ساحة 7 نوفمبر	362.233 (73)	362.262
(و) سوسة حشاد	سوسة	سوسة	ساحة فرحات حشاد	229.686 (73)	229.688
(و) سوسة الاستقلال	سوسة	سوسة	3 . نهج الاستقلال	226.725 (73)	222.071
(و) سوسة الرياض	سوسة	سوسة الرياض	نهج جعفر بن أبي طالب	304.913 (73)	300.267
(و) سوسة القنطاوي	سوسة	ميناء القنطاوي	مركب ديار الحقائق	348.974 (73)	348.976
(و) سوسة خزامة	سوسة	سوسة خزامة	شارع 7 نوفمبر	276.705 (73)	276.702
(و) مساكن	سوسة	مساكن	مفتوح شارع الطيب حشيشة نهج البرتقال	265.788 (73)	265.790
(و) بوفيشة	سوسة	بوفيشة	شارع البيئة	252.811 (73)	252.813
(و) قصر هلال	المنستير	قصر هلال	نهج حنبل	475.310 (73)	475.303
(و) جتال	المنستير	جتال	70 . نهج القصاص	483.501 (73)	483.500
(و) المنستير(1)	المنستير	المنستير	ساحة 7 نوفمبر	448.957 (73)	463.444
(و) كركر	المهدية	كركر	الطريق الوطنية رقم 1 - كركر	629.145 (73)	629.161
(و) المهديّة	المهدية	المهدية	106 . شارع الحبيب بورقيبة	681.863 (73)	694.355
(و) المنستير(2)	المنستير	المنستير	9 . نهج الزعيم	461.911 (73)	447.187
(و) صفاقس الرائد البجاوي	صفاقس	البجاوي	شارع الرائد البجاوي	226.372 (74)	225.512
(و) صفاقس حي الحقائق	صفاقس	صفاقس الحقائق	حي الحقائق	221.208 (74)	221.281
(و) صفاقس الهادي شاكر	صفاقس	الهادي شاكر	89 . زاوية شارع الهادي شاكر	226.027 (74)	225.574
(و) صفاقس الجديدة	صفاقس	الجديدة	نهج الحديقة مولان فيل	401.719 (74)	401.721
(و) صفاقس سيدي منصور	صفاقس	صفاقس	طريق سيدي منصور كلم 0,5	442.008 (74)	442.012
(و) قابس	قابس	قابس	162 . شارع فرحات حشاد	272.587 (75)	275.182
(و) بنقردان	مدنين	بنقردان	شارع تونس	712.383 (75)	712.375
(و) جربة ميدون	مدنين	جربة ميدون	شارع صالح بن يوسف	732.833 (75)	732.835
(و) جرجيس	مدنين	جرجيس	نهج فرحات حشاد	694.358 (75)	683.375
(و) جربة حومة السوق	مدنين	جربة حومة السوق	147 . نهج عبد القاضي	652.405 (75)	620.276
(و) مدنين	مدنين	مدنين	3 . نهج الحبيب بورقيبة عمارة الفتح	642.218 (75)	643.129
(و) قبلي	قبلي	قبلي	نهج نالوت قبلي	491.236 (75)	490.154
(و) تطاوين	تطاوين	تطاوين	نهج فرحات حشاد	862.317 (75)	862.316
(و) قفصة	قفصة	قفصة	27 . شارع الطيب المهيري	221.566 (76)	220.133
(و) توزر	توزر	توزر	شارع فرحات حشاد	453.264 (76)	452.207
(و) سيدي بوزيد	سيدي بوزيد	سيدي بوزيد	شارع الهادي شاكر	632.154 (76)	632.276
(و) القيروان	القيروان	القيروان	شارع المهديّة	227.759 (77)	227.885
(و) القيروان ابن الجزار	القيروان	القيروان	نهج ابن الجزار	238.824 (77)	238.827
(و) القصرين	القصرين	القصرين	شارع الطيب المهيري عمارة بنك الجنوب	474.850 (77)	472.390
(و) جندوبة	جندوبة	جندوبة	13 . نهج علي البلهوان	602.709 (78)	602.325
(و) طبرقة	جندوبة	طبرقة	شارع الحبيب بورقيبة	670.200 (78)	670.900
(و) مجاز الباب	باجة	مجاز الباب	شارع الحبيب بورقيبة وطارق ابن زياد	563.250 (78)	563.500
(و) باجة	باجة	باجة	شارع الحبيب بورقيبة	454.400 (78)	455.228
(و) الكاف	الكاف	الكاف	شارع المنجي سليم	224.462 (78)	225.707
(و) سليانة	سليانة	سليانة	شارع 18 جانفي 1952	872.854 (78)	872.844



## البنك التونسي

### الفروع والوكالات والمكاتب المفتوحة في 31 ديسمبر 2005

اسم الوكالة أو الناحية	الولاية	المدينة	العنوان	الهاتف	الفاكس
(و) المركزية	تونس	تونس	2 . نهج تركيا	(71) 332.188	346.024
(م) المنار	تونس	المنار 2	5 . شارع الطاهر بن عمار	(71) 883.545	886.849
(م) المنار	تونس	المنار 3	16 . شارع الملك عبد العزيز آل سعود	(70) 861.544	861.507
(م) أريانة	أريانة	أريانة	32 . نهج الأورتسيا	(71) 715.152	719.761
(م) أريانة	أريانة	أريانة	10-8 . شارع قرطاج	(70) 730.654	730.665
(م) سكرة	أريانة	سكرة	المنطقة الصناعية أريانة المطار	(71) 700.842	701.313
(و) حمام الأنف	بن عروس	حمام الأنف	101 . شارع الجمهورية	(71) 438.233	438.344
(م) رادس	بن عروس	رادس	41 . شارع فرحات حشاد	(71) 440.966	442.060
(و) مقرين	بن عروس	مقرين	طريق سوسة كلم 5	(71) 296.255	432.487
(م) مقرين سنتر	بن عروس	مقرين	المركز التجاري	(71) 433.070	433.070
(م) وادي الليل	منوبة	وادي الليل	طريق ماطر كلم 10	(71) 535.436	536.545
(م) منوبة	منوبة	منوبة	ساحة الحبيب بورقيبة	(71) 520.306	520.313
(و) قصر السعيد	منوبة	قصر السعيد	المنطقة الصناعية قصر السعيد	(71) 546.213	545.788
(ف) شارع فرنسا	تونس	تونس باب بحر	3 . شارع فرنسا	(71) 340.544	352.321
(ف) نهج روما	تونس	تونس باب بحر	4 . نهج روما	(71) 340.544	352.321
(م) الكرم	تونس	الكرم	شارع الحبيب بورقيبة	(71) 731.036	730.188
(م) حلق الوادي	تونس	حلق الوادي	شارع فرحات حشاد	(71) 735.226	736.740
(و) قرطاج	تونس	قرطاج	103 . شارع الحبيب بورقيبة	(71) 789.918	749.436
(م) الشرقية	تونس	الشرقية	38 . نهج 8006	(71) 791.065	771.738
(و) باب سعدون	تونس	باب سعدون	35 . شارع الحبيب بورقيبة	(71) 560.578	564.093
(و) باب منارة	تونس	باب منارة	9 . شارع باب منارة	(71) 562.552	565.304
(و) الحربة	تونس	تونس	22 . شارع الحربة	(71) 345.470	333.176
(م) باب الخضراء	تونس	تونس باب الخضراء	51 . شارع ليون	(71) 840.996	780.263
(و) ميتوال فيل	تونس	ميتوال فيل	71 . نهج غرة جوان	(71) 786.040	797.853
(م) ابن خلدون	تونس	ابن خلدون	حي التحرير	(71) 503.030	581.900
(و) محمد الخامس	تونس	تونس	51 . شارع محمد الخامس	(71) 788.975	780.490
(و) المنزه	تونس	المنزه	8 . طريق أريانة	(71) 233.885	751.299
(م) المرسي	تونس	المرسي	مركز زفير مرسي الشاطئ	(71) 743.486	743.092
(م) ساحة 7 نوفمبر	تونس	تونس	ساحة 7 نوفمبر	(71) 338.390	338.390
(م) تونس شارع فرنسا	تونس	تونس	3 . شارع فرنسا	(71) 259.999	335.126
(و) منزل بورقيبة	بنزرت	منزل بورقيبة	13 . شارع 3 أوت	(72) 464.456	463.008
(و) ماطر	بنزرت	ماطر	ساحة تونس	(72) 465.053	466.115
(ف) بنزرت	بنزرت	بنزرت	4 . نهج الجزائر	(72) 431.963	443.966
(و) قرمبالية	نابل	قرمبالية	13 . شارع الحبيب بورقيبة	(72) 255.031	257.307
(م) منزل بوزلفة	نابل	منزل بوزلفة	50 . شارع الحبيب بورقيبة	(72) 292.496	253.666
(م) بني خلاد	نابل	بني خلاد	شارع 7 نوفمبر 1987	(72) 371.796	370.511
(م) قرية	نابل	قرية	شارع الحبيب بورقيبة	(72) 384.017	386.212
(و) الحمامات	نابل	الحمامات	شارع الحبيب بورقيبة	(72) 280.119	281.403
(و) منزل تميم	نابل	منزل تميم	شارع الحبيب بورقيبة	(72) 344.831	345.063
(و) نابل	نابل	نابل	شارع الحبيب نامر	(72) 285.834	222.660
(و) زغوان	زغوان	زغوان	شارع 7 نوفمبر	(72) 676.481	675.664



## البنك التونسي

### الفروع والوكالات والمكاتب المفتوحة في 31 ديسمبر 2005

اسم الوكالة أو الناحية	الولاية	المدينة	العنوان	الهاتف	الفاكس
(و) المهدية	المهدية	المهدية	ساحة غرة ماي	(73) 681.007	695.003
(م) رجيش	المهدية	رجيش	شارع الحبيب بورقيبة	(73) 640.087	688.537
(م) قصور الساف	المهدية	قصور الساف	1 . شارع الهادي شاكر	(73) 665.838	664.510
(و) المنستير	المنستير	المنستير	ساحة الإستقلال	(73) 461.057	467.377
(م) الساحلين	المنستير	الساحلين	ساحة 7 نوفمبر	(73) 525.463	525.464
(و) قصر هلال	المنستير	قصر هلال	شارع الحبيب بورقيبة	(73) 476.109	472.690
(م) صيادة	المنستير	صيادة	شارع الحبيب بورقيبة	(73) 430.380	430.875
(م) طبلبة	المنستير	طبلبة	ساحة 23 جانفي 1952	(73) 479.200	492.800
(م) البقالطة	المنستير	البقالطة	نهج أحمد مشتي	(73) 477.100	477.811
(و) جّمّال	المنستير	جّمّال	158 . شارع الحبيب بورقيبة	(73) 486.072	487.877
(ف) سوسة	سوسة	سوسة	ساحة الاستقلال	(73) 225.887	226.517
(م) أكودة	سوسة	أكودة	نهج علي العذاري	(73) 356.333	256.332
(م) هرقله	سوسة	هرقله	شارع الحبيب بورقيبة	(73) 251.155	251.100
(م) باب الجديد	سوسة	سوسة	21 . شارع محمد علي	(73) 226.224	229.622
(م) النفيضة	سوسة	النفيضة	المركز التجاري النفيضة	(73) 250.490	250.088
(م) سهلول	سوسة	سهلول	عمارة مركز سهلول	(73) 369.605	369.608
(م) القلعة الكبرى	سوسة	القلعة الكبرى	نهج 18 جانفي	(73) 353.566	353.565
(ف) صفاقس	صفاقس	صفاقس	شارع الحبيب بورقيبة	(74) 227.417	229.444
(م) باب الجبلي	صفاقس	صفاقس	71 . شارع الشهداء	(74) 223.281	223.798
(م) الناصرية	صفاقس	صفاقس	الناصرية - طريق قرمودة	(74) 242.645	241.852
(م) صفاقس مولان فيل	صفاقس	صفاقس	صفاقس مولان فيل طريق برج بورقيبة	(74) 238.688	238.092
(و) قابس	قابس	قابس	شارع الحبيب بورقيبة	(75) 270.093	275.063
(م) الحامّة	قابس	الحامّة	51 . شارع الحبيب بورقيبة	(75) 331.108	331.941
(و) جرجيس	مدنين	جرجيس	شارع الحبيب بورقيبة	(75) 694.024	684.971
(و) جربة حومة السوق	مدنين	جربة حومة السوق	شارع الحبيب بورقيبة	(75) 650.005	651.496
(م) جربة ميدون	مدنين	جربة ميدون	المركب التجاري	(75) 657.688	658.064
(و) بنقردان	مدنين	بنقردان	12 . شارع 2 مارس 1934	(75) 710.031	711.413
(و) مدنين	مدنين	مدنين	نهج 18 جانفي	(75) 642.937	643.063
(و) قفصة	قفصة	قفصة	12 . نهج ميلود	(76) 224.022	225.653
(م) توزر	توزر	توزر	113 . شارع الحبيب بورقيبة	(76) 461.777	462.550
(و) القيروان	القيروان	القيروان	شارع الدكتور الأعواني	(77) 229.244	226.677
(م) بوحجلة	القيروان	بوحجلة	نهج الحبيب نامر	(77) 266.065	266.228
(و) باجة	باجة	باجة	31 . شارع فرنسا	(78) 340.544	452.386
(و) مجاز الباب	باجة	مجاز اباب	شارع فرحات حشاد	(78) 460.014	460.620
(و) جندوبة	جندوبة	جندوبة	14 . نهج الطيب المهيري	(78) 603.015	603.793
(و) بوسالم	جندوبة	بوسالم	نهج خير الدين	(78) 639.821	638.289
(و) غار الدماء	جندوبة	غار الدماء	شارع الحبيب بورقيبة	(78) 660.016	660.288
(و) طبرقة	جندوبة	طبرقة	إقامة المرجان	(78) 670.799	671.466
(و) الكاف	الكاف	الكاف	2 . نهج عاصمة الجزائر	(78) 200.768	202.858
(م) الدهماني	الكاف	الدهماني	ساحة 7 نوفمبر	(78) 280.053	280.345
(و) سليانة	سليانة	سليانة	شارع الاستقلال	(78) 870.033	870.419

## بنك الجنبوب

### الفروع والوكالات والمكاتب المفتوحة في 31 ديسمبر 2005

اسم الوكالة أو الناحية	الولاية	المدينة	العنوان	الهاتف	الفاكس
(و) باش حاممة	تونس	تونس	56 . شارع الحبيب بورقيبة	(71) 343.413	350.290
(و) تونس الحربة	تونس	تونس	45 . شارع الحربة	(71) 835.138	832.278
(و) محمد الخامس	تونس	تونس	3 . ساحة باستور	(71) 780.543	849.884
(و) المنتصف باي	تونس	تونس	ساحة المنتصف باي	(71) 253.598	342.371
(و) سيدي بوسعيد	تونس	تونس	ساحة 7 نوفمبر	(71) 740.296	741.192
(ف) شارع باريس	تونس	تونس	14 . شارع باريس	(71) 258.801	343.662
(ف) البلفيدير	تونس	تونس	95 . شارع الحربة	(71) 892.422	784.131
(و) تونس برشلونة	تونس	تونس	9 . نهج هولندا	(71) 322.219	327.252
(و) باب الجديد	تونس	تونس	19-21 . نهج باب الجديد	(71) 245.627	245.628
(و) حلق الوادي	تونس	حلق الوادي	شارع الحبيب بورقيبة	(71) 735.700	735.015
(و) الكرم	تونس	الكرم	20 . شارع الحبيب بورقيبة	(71) 731.548	731.548
(و) المشتل	تونس	تونس	نهج أولاد حفوز - المشتل	(71) 794.025	793.656
(و) المنجي سليم	تونس	تونس	63 . شارع المنجي سليم	(71) 330.701	332.005
(و) باردو	تونس	باردو	شارع 20 مارس	(71) 514.859	513.200
(و) الشرقية	تونس	الشرقية	نهج 8600 الشرقية 1	(71) 808.067	807.155
(و) المرسى	تونس	المرسى	شارع الحبيب بورقيبة مرسى الشاطئ	(71) 729.481	729.490
(و) الباساج	تونس	تونس	53 شارع باريس	(71) 342.278	341.548
(و) ضفاف البحيرة	تونس	بحيرة تونس	نهج بحيرة أنسي ضفاف البحيرة	(71) 964.654	964.183
(و) الدندان	منوبة	الدندان	1 . شارع الاستقلال	(71) 611.888	610.822
(و) أريانة	أريانة	أريانة	زاوية شارع الحبيب بورقيبة ونهج 18 جانفي 1952	(71) 710.303	707.304
(و) التضامن	أريانة	التضامن	شارع الاستقلال	(71) 547.777	545.244
(و) المنار	أريانة	المنار	زاوية نهج أبو سعود ونهج علي زليطني	(71) 887.672	887.968
(و) سيدي ثابت	أريانة	سيدي ثابت	المركب التجاري شارع الحبيب بورقيبة	(71) 552.020	552.404
(و) حمام الأنف	بن عروس	حمام الأنف	3 . شارع الحبيب بورقيبة	(71) 292.312	437.566
(و) رادس	بن عروس	رادس	37 . شارع فرحات حشاد	(71) 443.708	441.133
(و) مقرين	بن عروس	بن عروس	الطريق الرئيسية رقم 1 مفترق مقرين بن عروس	(71) 389.387	389.391
(و) الحمامات	نابل	الحمامات	15 . شارع الحبيب نامر	(72) 280.317	280.989
(و) نابل	نابل	نابل	15 . شارع الحبيب نامر	(72) 286.256	286.923
(و) سليمان	نابل	سليمان	15 . شارع الحبيب بورقيبة	(72) 290.319	291.810
(و) دار شعبان	نابل	دار شعبان	15 . شارع الحبيب بورقيبة	(72) 361.500	361.222
(و) قلبية	نابل	قلبية	3 . شارع الحبيب بورقيبة	(72) 295.384	273.346
(و) بو عرقوب	نابل	بو عرقوب	15 . شارع الحبيب بورقيبة	(72) 259.621	259.127
(و) براكعة الساحل	نابل	براكعة الساحل	شارع محمد الخامس	(72) 226.013	226.607
(و) بنزرت	بنزرت	بنزرت	زاوية نهج الحبيب نامر والطبيب المهيري	(72) 432.695	436.111
(و) منزل جميل	بنزرت	منزل جميل	4 . شارع الحبيب بورقيبة	(72) 440.823	446.622
(و) منزل بورقيبة	بنزرت	منزل بورقيبة	4 . نهج 18 جانفي 1952	(72) 464.672	464.122
(و) سوسة باب الجديد	سوسة	سوسة	زاوية 5 شارع الحبيب بورقيبة ونهج الشهداء	(73) 226.049	226.510
(و) سوسة الحبيب بورقيبة	سوسة	سوسة	ساحة فرحات حشاد	(73) 225.677	226.938
(و) بوفيشة	سوسة	بوفيشة	18 . الحى التجاري طريق زغوان	(73) 252.082	252.144
(و) مساكن	سوسة	مساكن	18 . نهج الطاهر حشيشة	(73) 258.422	257.004

## بنك الجنبوب

### الفروع والوكالات والمكاتب المفتوحة في 31 ديسمبر 2005

اسم الوكالة أو الناحية	الولاية	المدينة	العنوان	الهاتف	الفاكس
(و) سوسة سنتر	سوسة	سوسة	شارع الحبيب بورقيبة	(73) 228.540	226.410
(و) قصر هلال	المنستير	قصر هلال	13 . شارع الحبيب بورقيبة	(73) 475.211	476.033
(و) البقالطة	المنستير	البقالطة	13 . نهج محمد صميده	(73) 477.050	477.699
(و) المنستير	المنستير	المنستير	13 . عمارة ستار	(73) 462.921	464.956
(و) زرمدين	المنستير	زرمدين	13 . شارع الحبيب بورقيبة	(73) 498.527	498.060
(و) طبلبة	المنستير	طبلبة	شارع 7 نوفمبر	(73) 479.570	479.150
(و) جبال	المنستير	جبال	13 . الحى التجاري	(73) 486.671	486.359
(و) المكنين	المنستير	المكنين	13 . شارع الحبيب بورقيبة	(73) 474.732	476.648
(و) بومرداس	المهدية	بومرداس	12. شارع فرحات حشاد	(73) 620.058	620.193
(و) حمام سوسة	سوسة	حمام سوسة	263 . زاوية ط 1 ونهج وهران	(73) 366.780	366.770
(و) الهدية	المهدية	المهدية	12 . شارع فرحات حشاد	(73) 680.757	692.108
(و) الجم	المهدية	الجم	شارع الطيب المهيري	(73) 630.166	630.198
(و) مسعدين	سوسة	مسعدين	شارع 7 نوفمبر	(73) 284.602	284.622
(و) جبنانة	صفاقس	جبنانة	17 . ساحة 2 مارس	(74) 880.194	880.226
(و) صفاقس الشابي	صفاقس	صفاقس	17 . نهج أبو القاسم الشابي	(74) 297.300	220.852
(و) صفاقس 5 أوت	صفاقس	صفاقس	17 . شارع 5 أوت	(74) 229.687	225.677
(و) صفاقس الجديدة	صفاقس	صفاقس الجديدة	17 . نهج 7 نوفمبر	(74) 403.905	403.861
(و) قابس	قابس	قابس	129. شارع الحبيب بورقيبة قابس سنتر	(75) 270.777	270.457
(و) المطوية	قابس	المطوية	5 . شارع الحبيب بورقيبة	(75) 370.766	370.904
(و) قابس المنزل	قابس	قابس المنزل	93 . شارع الجمهورية	(75) 275.301	276.800
(و) الزارات	قابس	الزارات	شارع 7 نوفمبر	(75) 300.245	300.111
(م) جرجيس	مدنين	المنطقة الحرة	المنطقة الحرة بجرجيس	(75) 684.250	681.251
(و) مدنين	مدنين	مدنين	14 . شارع الحبيب بورقيبة	(75) 640.087	641.374
(و) جربة حومة السوق	مدنين	جربة	14 . شارع الحبيب بورقيبة	(75) 650.730	650.022
(و) جرجيس	مدنين	جرجيس	14 . طريق جربة	(75) 691.200	684.540
(و) بنقردان	مدنين	بنقردان	14 . شارع الشهداء	(75) 710.032	710.036
(و) غمراسن	مدنين	غمراسن	21 . شارع الحبيب بورقيبة	(75) 869.147	868.951
(و) جربة - ميدون	مدنين	جربة - ميدون	زاوية نهج الحبيب بورقيبة ونهج قرطاج	(75) 733.681	733.681
(و) جربة - الماي	مدنين	جربة - الماي	14 . طريق ميدون	(75) 676.075	676.123
(و) رمادة	مدنين	رمادة	ساحة الاستقلال	(75) 867.322	867.321
(و) بئر الأحمر	مدنين	بئر الأحمر	21 . شارع الحبيب بورقيبة	(75) 848.255	848.256
(و) تطاوين	تطاوين	تطاوين	21 . شارع فرحات حشاد	(75) 860.863	861.252
(و) قبلي	قبلي	قبلي	شارع الحبيب بورقيبة	(75) 490.745	490.145
(و) دوز	قبلي	دوز	نهج الطيب المهيري	(75) 470.449	470.926
(و) سوق الأحد	قبلي	سوق الأحد	5. شارع الحبيب بورقيبة	(75) 480.360	480.200
(و) توزر	توزر	توزر	22 . شارع الحبيب بورقيبة	(76) 452.044	462.123
(و) نفطة	توزر	نفطة	22 . شارع الحبيب بورقيبة	(76) 430.666	430.388
(و) قفصة ساحة السوق	قفصة	قفصة	6 . ساحة السوق	(76) 220.345	229.023
(و) المتلوي	قفصة	المتلوي	6 . ساحة 2 مارس	(76) 241.498	241.548
(و) الرديف	قفصة	الرديف	6 . شارع الحبيب بورقيبة	(76) 251.065	252.142

## بنك الجنبوب

### الفروع والوكالات والمكاتب المفتوحة في 31 ديسمبر 2005

اسم الوكالة أو الناحية	الولاية	المدينة	العنوان	الهاتف	الفاكس
(و) قفصة ساحة إفريقيا	قفصة	قفصة	6 . ساحة الطيب المهيري	(76) 222.325	225.685
(و) أم العرائس	قفصة	أم العرائس	طريق قفصة	(76) 260.212	260.587
(و) سيدي بوزيد	سيدي بوزيد	سيدي بوزيد	19 . شارع فرحات حشاد	(76) 632.099	632.495
(و) أولاد حفوز	سيدي بوزيد	أولاد حفوز	19 . الحى التجاري	(76) 678.350	678.324
(و) القيروان	القيروان	القيروان	9 . شارع الدكتور حمدة الأعواني	(77) 227.401	229.444
(و) القصرين	القصرين	القصرين	10 . ساحة الشهداء	(77) 474.700	473.950
(و) جندوبة	جندوبة	جندوبة	7 . شارع الحبيب نامر	(78) 602.377	604.418
(و) طبرقة	جندوبة	طبرقة	7 . إقامة بورتو كورالو	(78) 673.755	673.763
(و) باجة	باجة	باجة	2 . شارع فرنسا	(78) 451.837	454.281
(و) تاجروين	الكاف	تاجروين	11 . شارع الحبيب بورقيبة	(78) 277.084	276.373
(و) الكاف	الكاف	الكاف	11 . عمارة كتاما. شارع الحبيب بورقيبة	(78) 200.506	202.120
(و) الجريصة	الكاف	الجريصة	7 . حي حشاد	(78) 253.023	253.079
(و) سليانة	سليانة	سليانة	شارع الحبيب بورقيبة	(78) 872.838	872.837

## البنك الفرنسي التونسي

### الفروع والوكالات والمكاتب المفتوحة في 31 ديسمبر 2005

اسم الوكالة أو الناحية	الولاية	المدينة	العنوان	الهاتف	الفاكس
(و) المركزة	تونس	تونس	13 . نهج عاصمة الجزائر	(71) 344.545	348.466
(و) العملة	تونس	تونس	42 . نهج الهادي نويرة	(71) 349.022	346.223
(و) الجزيرة	تونس	تونس	11 . شارع باب الجديد - تونس	(71) 323.499	323.499
(و) مونبليزر	تونس	تونس	نهج 8006 - مونبليزر	(71) 953.020	953.020
(و) أريانة	أريانة	أريانة	89 . شارع الحبيب بورقيبة	(71) 718.932	718.932
(و) سوق الجملة	بن عروس	بن عروس	المنطقة الصناعية بئر القصة	(71) 389.932	389.932
(و) صفاقس	صفاقس	صفاقس	9 . نهج ليوبولد سیدار سنغور	(74) 228.407	228.202

## بنك تونس العربي الدولي

### الفروع والوكالات والمكاتب المفتوحة في 31 ديسمبر 2005

اسم الوكالة أو الناحية	الولاية	المدينة	العنوان	الهاتف	الفاكس
(و) تونس	تونس	تونس	12 . شارع فرنسا	337.944 (71)	336.919
(و) الجزيرة 1	تونس	تونس	1 . نهج الجزائر	325.428 (71)	333.045
(و) الجزيرة 2	تونس	تونس	53 . نهج الجزيرة	345.850 (71)	342.622
(و) تونس المدينة	تونس	تونس	14 . نهج القصبة	353.191 (71)	352.915
(و) الشرقية	تونس	تونس	الشرقية المنطقة الصناعية	785.923 (71)	787.522
(و) شارع الحبيب بورقيبة	تونس	تونس	70 - 72 . شارع الحبيب بورقيبة	340.657 (71)	351.009
(و) شارع الحبيب بورقيبة	تونس	تونس	70 - 72 . شارع الحبيب بورقيبة	340.671 (71)	336.034
(و) أبو نواس	تونس	تونس	المركز التجاري أبو نواس - تونس	346.434 (71)	347.524
(و) شارع الحبيب بورقيبة	تونس	تونس	68 . شارع الحبيب بورقيبة	347.042 (71)	335.398
(و) شارع باريس	تونس	تونس	23 . شارع باريس	338.361 (71)	331.458
(و) شارع محمد الخامس	تونس	تونس	60 . شارع محمد الخامس	785.787 (71)	785.503
(و) لافيات	تونس	تونس	نهج الكويت	782.954 (71)	782.850
(و) نهج مصر	تونس	تونس	3 . نهج مصر	786.743 (71)	832.261
(و) المنزه 1	تونس	تونس	حي المهرجان	783.290 (71)	793.395
(و) المنزه 6	تونس	المنزه	حي جميل المنزه السادس	750.909 (71)	750.216
(و) شارع قرطاج	تونس	تونس	72 . شارع قرطاج	347.483 (71)	347.483
(و) شارع الهادي شاكر	تونس	تونس	44 . شارع الهادي شاكر	780.173 (71)	781.583
(و) الكرم	تونس	الكرم	246 . شارع الحبيب بورقيبة	730.037 (71)	733.320
(و) باردو	تونس	باردو	6 . شارع الحبيب بورقيبة	512.811 (71)	511.785
(و) الوردية	تونس	الوردية	82 . شارع 15 أكتوبر 1963	390.445 (71)	494.560
(و) المنار	تونس	المنار	3 . شارع الطاهر بن عمار	880.433 (71)	880.344
(و) باب سويقة	تونس	تونس	المركز التجاري	570.658 (71)	570.678
(و) جمال عبد الناصر	تونس	تونس	1 . نهج جمال عبد الناصر	349.433 (71)	351.700
(و) الحفصية	تونس	تونس	ساحة الحفصية زاوية نهج سيدي بوحديد	330.308 (71)	333.788
(و) ضفاف البحيرة	تونس	تونس	المركز التجاري ضفاف البحيرة	761.424 (71)	761.216
(و) تونس	تونس	تونس	70 - 72 . شارع الحبيب بورقيبة	340.699 (71)	347.751
(و) تونس	تونس	تونس	25 . شارع باريس	338.017 (71)	337.420
(و) تونس	تونس	تونس	شارع محمد الخامس	842.422 (71)	844.774
(و) المنزه	تونس	المنزه 7	حي لطيف	753.453 (71)	753.900
(و) تونس الجوبة	أريانة	أريانة	15 . نهج 9105 المنطقة الصناعية - الشرقية	785.923 (71)	700.874
(و) أريانة	أريانة	أريانة	5 . نهج صلامبو	713.275 (71)	719.442
(و) المركز التجاري جيان	أريانة	أريانة	جيان سبالة بن عمّار	836.122 (70)	836.121
(و) منوبة	منوبة	منوبة	شارع الحبيب بورقيبة - منوبة	520.033 (71)	520.020
(و) بن عروس	بن عروس	بن عروس	شارع الحبيب بورقيبة	382.889 (71)	383.023
(و) مقرين	بن عروس	مقرين	55 . شارع الحبيب بورقيبة	433.595 (71)	299.266
(و) حمام الأنف	بن عروس	حمام الأنف	مفترق شارع الجمهورية	711.600 (71)	294.700
(و) كارنوا	أريانة	كارنوا	8 . شارع الحربة المنزه 5	231.300 (71)	235.444
(و) أريانة	أريانة	أريانة	5 . نهج صلامبو	716.683 (71)	716.821
(و) النصر	أريانة	النصر	9 شارع العهد الجديد - النصر	875.685 (71)	875.688
(و) المنار	تونس	المنار	مركب عليسة نهج ملقا	874.530 (71)	874.624

## بنك تونس العربي الدولي الفروع والوكالات والمكاتب المفتوحة في 31 ديسمبر 2005

اسم الوكالة أو الناحية	الولاية	المدينة	العنوان	الهاتف	الفاكس
(و) الزهروني	تونس	الزهروني	59 . شارع النخيل	(71) 585.800	597.350
(و) المرسي	تونس	المرسي	16 . شارع 7 نوفمبر	(71) 774.040	774.084
(و) لأفيات	تونس	المرسي	نهج الكويت	(71) 785.620	782.850
(و) تونس	تونس	تونس	70 - 72 . شارع الحبيب بورقيبة (وكالة أعوان)	(71) 256.029	340.950
(و) أريانة	أريانة الشمالية	أريانة الشمالية	زاوية شارع البينة وأبي القاسم الشابي	(71) 706.100	708.744
(و) تونس	تونس	البحيرة	البحيرة	(71) 963.717	963.717
(و) براكة الساحل	نابل	براقة الساحل	شارع محمد إيدام براكه الساحل	(72) 249.511	249.344
(و) بنزرت	بنزرت	بنزرت	نهج المنصف باي	(72) 433.711	433.862
(و) ماطر	بنزرت	ماطر	شارع الحبيب بورقيبة	(72) 466.598	468.222
(و) العالية	بنزرت	العالية	شارع الحبيب بورقيبة	(72) 442.674	442.804
(و) أريانة	أريانة	أريانة	نهج مصطفى حجيح	(70) 730.322	730.321
(و) أوتيك	بنزرت	أوتيك	أوتيك المدينة	(72) 445.030	445.277
(و) نابل	نابل	نابل	71 . شارع الحبيب بورقيبة	(72) 287.239	286.654
(و) الحمامات	نابل	الحمامات	شارع الجمهورية	(72) 281.260	281.359
(و) قرمالية	نابل	قرمالية	شارع الحبيب بورقيبة	(72) 255.376	255.867
(و) منزل بوزلفة	نابل	منزل بوزلفة	2. 4. 6 نهج الطيب المهيري	(72) 292.960	292.938
(و) قرية	نابل	قرية	شارع الحبيب بورقيبة	(72) 289.277	289.177
(و) نابل	نابل	الحمامات	المركب التجاري - الحمامات	(72) 262.292	262.308
(و) الحمامات	نابل	الحمامات	نزل المنار المزارقة	(72) 262.335	262.288
(و) بئر مشاركة	زغوان	بئر مشاركة	المركب التجاري	(72) 679.295	679.400
(و) الحمامات	نابل	الحمامات	نزل المهاري باسمين الحمامات	(72) 240.155	240.255
(و) سوسة	سوسة	سوسة	3 . نهج على البلهوان	(73) 224.361	227.557
(و) القلعة الصغرى	سوسة	القلعة الصغرى	شارع الحبيب بورقيبة	(73) 242.233	249.247
(و) مساكن	سوسة	مساكن	50 . شارع الطيب حشيشة	(73) 259.555	259.753
(و) سوسة الكرنيش	سوسة	سوسة	نهج بالقاضي - الكرنيش	(73) 227.155	227.153
(و) سيدي بوعلی	سوسة	سيدي بوعلی	شارع الحبيب بورقيبة	(73) 247.244	247.245
(و) سوسة خزامة	سوسة	خزامة	شارع 7 نوفمبر خزامة الشرقية	(73) 242.125	242.071
(و) حمام سوسة	سوسة	حمام سوسة	طريق تونس	(73) 360.011	360.013
(و) سوسة الشمالية	سوسة	سوسة الشمالية	مرسى القنطاوي	(73) 240.422	240.997
(و) سوسة المدينة	سوسة	سوسة المدينة	10 . نهج صالح بالعجوزة	(73) 223.665	223.667
(و) سوسة	سوسة	سوسة	الحدائق مرسى القنطاوي	(73) 346.210	346.206
(و) طبلبة	المنستير	طبلبة	262 . شارع الحبيب بورقيبة	(73) 479.550	492.596
(و) المنستير	المنستير	المنستير	ساحة الزعيم	(73) 462.977	463.575
(و) قصر هلال	المنستير	قصر هلال	شارع الحبيب بورقيبة	(73) 473.544	473.707
(و) قصيبة الدبوني	المنستير	قصيبة الدبوني	56. شارع الحبيب بورقيبة	(73) 469.127	469.898
(و) المهديّة	المهديّة	المهديّة	ساحة 7 نوفمبر	(73) 680.203	695.191
(و) المهديّة	المهديّة	المهديّة	ديار البحر المنطقة السياحية	(73) 671.506	671.459
(و) الجديدة	صفاقس	صفاقس الجديدة	شارع 7 نوفمبر	(74) 406.730	406.736
(و) صفاقس	صفاقس	صفاقس	شارع 5 أوت	(74) 220.730	224.760
(و) صفاقس الحبيب	صفاقس	صفاقس	كلم 3	(74) 274.633	274.670

## بنك تونس العربي الدولي

### الفروع والوكالات والمكاتب المفتوحة في 31 ديسمبر 2005

اسم الوكالة أو الناحية	الولاية	المدينة	العنوان	الهاتف	الفاكس
(و) صفاقس الهلال	صفاقس	صفاقس	17 . ساحة 5 ديسمبر	297.679 (74)	297.684
(و) نهج سالم حرز الله	صفاقس	صفاقس	9 . نهج سالم حرز الله	297.504 (74)	297.810
(و) ساحة مالبورغ	صفاقس	صفاقس	3 . ساحة مالبورغ	299.660 (74)	220.738
(و) شارع فرحات حشاد	صفاقس	صفاقس	شارع فرحات حشاد	229.871 (74)	226.052
(و) قرمدة	صفاقس	صفاقس	طريق قرمدة كلم 1,5	241.038 (74)	241.626
(و) لابودريار	صفاقس	صفاقس	لابودريار (المنطقة الصناعية)	287.334 (74)	287.815
(و) صفاقس المدينة	صفاقس	صفاقس	نهج المنجي سليم	229.423 (74)	225.651
(و) المحرس	صفاقس	المحرس	شارع الحبيب بورقيبة	290.959 (74)	290.034
(و) ساقية الزيت	صفاقس	ساقية الزيت	ساحة مفيدة بورقيبة	251.666 (74)	251.200
(و) الخنشة	صفاقس	الخنشة	شارع الحبيب بورقيبة	284.060 (74)	284.452
(و) صفاقس سنتر	صفاقس	صفاقس	شارع الحبيب بورقيبة	225.019 (74)	229.486
(و) صفاقس 2000	صفاقس	صفاقس	شارع الشهداء	227.184 (74)	297.805
(و) صفاقس نامر	صفاقس	صفاقس	زاوية شارع الحبيب نامر ونهج سالم حرز الله	229.504 (74)	297.810
(و) بئر علي بن خليفة	صفاقس	بئر علي بن خليفة	شارع 2 مارس 1934	277.255 (74)	277.280
(و) معرض صفاقس	صفاقس	صفاقس	شارع الحبيب بورقيبة	225.692 (74)	228.155
(و) صفاقس	صفاقس	ساقية الداير	طريق المهديّة كلم 7 - صفاقس	293.873 (74)	293.878
(و) صفاقس الزيتونة	صفاقس	صفاقس الزيتونة	شارع الشهداء	402.010 (74)	401.805
(و) قابس	قابس	قابس	3 . شارع فرحات حشاد	272.411 (75)	273.699
(و) جربة حومة السوق	مدنين	جربة	شارع الحبيب بورقيبة	651.777 (75)	651.950
(و) جربة ميدون	جربة	جربة	زاوية المغرب العربي الكبير ونهج محمد بدره	651.749 (75)	651.950
(و) توزر	توزر	توزر	شارع فرحات حشاد	450.633 (76)	452.659
(و) القيروان	القيروان	القيروان	شارع الجمهورية	229.300 (77)	227.092
(و) الوسلاتية	القيروان	الوسلاتية	الحي التجاري شارع علي البلهوان	250.047 (77)	250.025
(و) باجة	باجة	باجة	زاوية شارعي الحبيب بورقيبة وفرنسا	454.875 (78)	456.425
(و) جندوبة	جندوبة	جندوبة	نهج محمد علي	633.208 (78)	631.449



## البنك الوطني الفلاحي الفروع والوكالات والمكاتب المفتوحة في 31 ديسمبر 2005

اسم الوكالة أو الناحية	الولاية	المدينة	العنوان	الهاتف	الفاكس
(ف) فرع محمد الخامس	تونس	تونس	نهج الهادي نوبرة	(71) 832.531	835.751
<b>المديرية الجهوية بتونس الشمالية</b>			<b>نهج المختار عطية</b>	<b>(71) 341.017</b>	<b>347.097</b>
(و) تونس هلتون	تونس	تونس	17 - 18 - 19 . ساحة تانيت	(71) 780.186	789.308
(ف) شارع باريس	تونس	تونس	نهج مختار عطية	(71) 345.938	341.024
(و) لافيات	تونس	تونس	61 . شارع الحريرة	(71) 835.959	834.172
(و) شارع لندرة	تونس	تونس	70 . شارع لندرة	(71) 253.751	341.705
(و) الشرقية	تونس	الشرقية	نهج 8069	(71) 837.919	837.583
(و) آلان سافاري	تونس	تونس	34 . نهج آلان سافاري	(71) 783.037	790.626
(و) خير الدين باشا	تونس	تونس	12 . شارع خير الدين باشا	(71) 781.385	784.159
(و) باردو	تونس	باردو	شارع الحبيب بورقيبة	(71) 517.422	501.233
(و) باب سويقة	تونس	تونس	65 . ساحة باب سويقة	(71) 571.388	571.409
(و) أريانة	أريانة	أريانة	18 . شارع الحبيب بورقيبة	(71) 713.843	712.902
(و) المنزه التاسع	أريانة	المنزه التاسع	مركب عائدة سنتر شارع الطاهر بن عمار	(71) 880.677	880.666
(و) النصر 2	أريانة	تونس	نهج الهادي نوبرة إقامة البلاص	(71) 828.655	828.701
(و) طبرية	منوبة	طبرية	10 . شارع فرحات حشاد	(71) 530.020	531.500
(و) المرثافية	منوبة	المرثافية	شارع الحبيب بورقيبة	(71) 540.152	540.759
(و) وادي الليل	منوبة	وادي الليل	شارع الحبيب بورقيبة	(71) 535.430	535.700
(و) الدندان	منوبة	الدندان	الفضاء التجاري للمغازة العامة	(71) 610.408	610.816
<b>المديرية الجهوية بتونس الجنوبية</b>			<b>نهج المختار عطية</b>	<b>(71) 341.018</b>	<b>341.019</b>
(و) تونس (أ)	تونس	تونس	12. مكرر نهج الجزيرة	(71) 322.185	322.408
(و) تونس (ب)	تونس	تونس	44. شارع قرطاج	(71) 240.054	344.642
(و) حلق الوادي	تونس	حلق الوادي	ديوان الوادي	(71) 736.716	736.226
(و) تونس الميناء	تونس	تونس	10 . ساحة المنصف باي	(71) 255.574	258.629
(و) وكالة تونس الدولية	تونس	تونس	49 . شارع الحبيب بورقيبة	(71) 341.205	341.201
(و) بن عروس	بن عروس	بن عروس	شارع الحبيب بورقيبة	(71) 383.987	385.044
(و) مرناق	بن عروس	مرناق	شارع فرحات حشاد	(71) 360.380	360.088
(و) المحمدية	بن عروس	المحمدية	شارع 7 نوفمبر	(71) 394.400	305.122
(و) الزهراء	بن عروس	الزهراء	حي الحبيب شارع الطيب المهيري	(71) 482.438	453.360
(و) بئر القصة	بن عروس	نعسان	سوق الجملة	(71) 383.200	385.737
(و) رادس الميناء	بن عروس	رادس	ميناء رادس	(71) 469.877	448.554
(و) قنطرة الفحص	زغوان	الفحص	شارع الحبيب بورقيبة	(72) 670.012	670.707
(و) زغوان	زغوان	زغوان	شارع 7 نوفمبر	(72) 675.438	676.599
<b>المديرية الجهوية ببنزرت</b>			<b>نهج المنجي سليم</b>	<b>(72) 430.111</b>	<b>433.373</b>
(و) بنزرت	بنزرت	بنزرت	نهج المنجي سليم	(72) 431.669	443.766
(و) ماطر	بنزرت	ماطر	نهج باريس	(72) 486.472	486.508
(و) منزل بورقيبة	بنزرت	منزل بورقيبة	شارع الاستقلال	(72) 464.519	460.805
(و) رأس الجبل	بنزرت	رأس الجبل	ساحة حسان بالخوجة	(72) 447.075	447.866
(و) سجنان	بنزرت	سجنان	شارع الحبيب بورقيبة	(72) 469.192	469.266
(و) العالية	بنزرت	العالية	شارع الحبيب بورقيبة	(72) 442.790	442.033
(و) جرزونة	بنزرت	بنزرت	نهج الفنطرة	(72) 590.400	592.333



## البنك الوطني الفلاحي الفروع والوكالات والمكاتب المفتوحة في 31 ديسمبر 2005

اسم الوكالة أو الناحية	الولاية	المدينة	العنوان	الهاتف	الفاكس
<b>المديرية الجهوية بنابل</b>					
(و) سليمان	نابل	سليمان	شارع الحبيب بورقيبة	(72) 290.172	286.572
(و) بني خيار	نابل	بني خيار	شارع الحبيب بورقيبة	(72) 229.765	228.188
(و) بني خلاد	نابل	بني خلاد	المركب التجاري	(72) 370.357	370.997
(و) نابل	نابل	نابل	مركز نيابوليس - شارع فرنسا	(72) 285.012	224.194
(و) قرمبالية	نابل	قرمبالية	شارع الحبيب بورقيبة	(72) 255.158	256.531
(و) الحمامات	نابل	الحمامات	شارع الحبيب بورقيبة	(72) 280.129	281.281
(و) منزل تميم	نابل	منزل تميم	نهج محمد بن فضل	(72) 344.515	345.641
(و) قلبية	نابل	قلبية	ساحة الجمهورية	(72) 296.078	273.097
(و) قرية	نابل	قرية	شارع الحبيب بورقيبة	(72) 384.554	385.643
(و) منزل بوزلفة	نابل	منزل بوزلفة	شارع الحبيب بورقيبة	(72) 292.166	253.495
(و) الهوارية	نابل	الهوارية	شارع الحبيب بورقيبة	(72) 297.058	297.298
(و) بوعرقوب	نابل	بوعرقوب	شارع علي بلهوان	(72) 259.710	259.572
(و) نابل 2	نابل	نابل	شارع فرحات حشاد	(72) 285.270	224.238
(و) الميدة	نابل	الميدة	شارع 7 نوفمبر	(72) 297.522	297.679
<b>المديرية الجهوية بسوسة</b>					
(و) سوسة	سوسة	سوسة	شارع الحبيب بورقيبة	(73) 225.166	225.718
(و) مساكن	سوسة	مساكن	الحي التجاري - شارع الجمهورية	(73) 259.087	257.083
(و) القلعة الكبرى	سوسة	القلعة الكبرى	نهج 18 جانفي 1952	(73) 253.028	253.888
(و) النفيضة	سوسة	النفيضة	شارع الجمهورية	(73) 250.027	250.311
(و) سوسة الجمهورية	سوسة	سوسة	51 . شارع الجمهورية	(73) 228.133	228.819
(و) حمام سوسة	سوسة	حمام سوسة	المركب التجاري سيدي إبراهيم	(73) 361.285	361.337
(و) ميناء سوسة	سوسة	سوسة	شارع محمد الخامس	(73) 228.755	228.756
(و) سوسة المدينة	سوسة	سوسة	شارع باريس سوسة	(73) 228.055	228.692
(و) سوسة بوجعفر	سوسة	سوسة	شارع الحبيب بورقيبة أبو نواس	(73) 229.067	229.065
(و) مرسى الفنطاوي	سوسة	حمام سوسة	مرسى الفنطاوي	(71) 346.137	346.178
<b>المديرية الجهوية بالمنستير</b>					
(و) المهديّة	المهديّة	المهديّة	شارع الحبيب بورقيبة	(73) 681.055	696.952
(و) الجم	المهديّة	الجم	شارع الطيب المهيري	(73) 630.366	630.016
(و) قصور الساف	المهديّة	قصور الساف	ساحة 7 نوفمبر	(73) 665.096	664.983
(و) السواسي	المهديّة	السواسي	شارع الحرية	(73) 610.181	610.160
(و) الشابة	المهديّة	الشابة	نهج فلسطين	(73) 643.122	642.747
(و) المنستير	المنستير	المنستير	نهج الطرابلسية	(73) 461.099	463.044
(و) المكنين	المنستير	المكنين	شارع الحبيب بورقيبة	(73) 475.052	438.608
(و) جّمّال	المنستير	جّمّال	نهج بشير صفر	(73) 486.202	487.751
(و) طبلية	المنستير	طبلية	13. شارع الحبيب بورقيبة	(73) 479.002	479.833
(و) الساحلين	المنستير	الساحلين	شارع الحبيب بورقيبة	(73) 526.336	526.337
<b>المديرية الجهوية بصفافس</b>					
(ف) صفافس	صفافس	صفافس	نهج الطيب المهيري	(74) 226.077	298.136
(و) صفافس حشاد	صفافس	صفافس	شارع فرحات حشاد	(74) 227.431	228.886

## البنك الوطني الفلاحي الفروع والوكالات والمكاتب المفتوحة في 31 ديسمبر 2005

اسم الوكالة أو الناحية	الولاية	المدينة	العنوان	الهاتف	الفاكس
(و) المحرس	صفاقس	المحرس	شارع الحبيب بورقيبة	290.884 (74)	290.660
(و) صفاقس الميناء	صفاقس	صفاقس باب البحر الميناء الجديد		497.465 (74)	497.521
(و) ساقية الداير	صفاقس	ساقية الداير	شارع الحبيب بورقيبة	292.337 (74)	292.335
(و) صفاقس الشمالية	صفاقس	صفاقس	نهج الطاهر صفر	298.626 (74)	228.975
(و) ساقية الزيت	صفاقس	صفاقس	شارع محمد الخامس	250.000 (74)	254.517
(و) صفاقس المدينة	صفاقس	صفاقس	نهج سيدي علي الكراي	228.552 (74)	228.483
(و) الشحيحة	صفاقس	صفاقس	طريق تنيور، كيلومتر 6	254.789 (74)	254.959
(و) عقارب	صفاقس	صفاقس	شارع الحبيب بورقيبة	271.392 (74)	271.393
(و) الخنشة	صفاقس	صفاقس	شارع الحبيب بورقيبة	284.453 (74)	284.253
(و) صفاقس 7 نوفمبر	صفاقس	صفاقس	شارع 7 نوفمبر عمارة ابن خلدون	402.469 (74)	402.462
<b>المديرية الجهوية بقابس</b>					
(و) قابس	قباس	قباس	198 ، شارع الحبيب بورقيبة	273.005 (75)	272.944
(و) مطماطة	قباس	مطماطة	شارع الحربة	230.501 (75)	230.633
(و) مارث	قباس	مارث	شارع 27 أكتوبر	321.333 (75)	321.666
(و) الحامة	قباس	الحامة	33. شارع الحبيب بورقيبة	331.600 (75)	331.230
<b>المديرية الجهوية بمدنين</b>					
(و) جربة	مدنين	جربة	ساحة الختار عطية	650.025 (75)	652.587
(و) جرجيس	مدنين	جرجيس	نهج فلسطين	694.020 (75)	691.555
(و) بنقردان	مدنين	بنقردان	شارع تونس	710.155 (75)	711.555
(و) مدنين	مدنين	مدنين	شارع الحبيب بورقيبة	640.313 (75)	640.621
(و) قلالة	مدنين	قلالة	نهج صالح بن يوسف	656.091 (75)	656.215
(و) تطاوين	تطاوين	تطاوين	نهج 2 مارس 1934	860.634 (75)	862.356
<b>المديرية الجهوية بقفصة</b>					
(و) دقاش	توزر	دقاش	شارع 7 نوفمبر	420.261 (76)	420.269
(و) توزر	توزر	توزر	شارع فرحات حشاد	452.827 (76)	452.128
(و) قفصة	قفصة	قفصة	شارع الطيب المهيري	221.266 (76)	225.249
(و) قبلي	قبلي	قبلي	شارع الجمهورية	491.255 (75)	491.145
(و) القطار	قفصة	القطار	الحي التجاري - القطار	285.492 (76)	285.183
(و) السند	قفصة	السند	شارع الحبيب بورقيبة - السند	290.197 (76)	290.301
<b>المديرية الجهوية بالقصرين</b>					
(و) نالة	القصرين	نالة	شارع الحبيب بورقيبة	480.327 (77)	480.095
(و) القصرين	القصرين	القصرين	شارع الحبيب بورقيبة	474.720 (77)	474.395
(و) سبيطلة	القصرين	سبيطلة	شارع فرحات حشاد	465.327 (77)	465.822
(و) فريانة	القصرين	فريانة	شارع الحبيب بورقيبة	441.347 (77)	441.328
(و) سبية	القصرين	سبية	شارع 7 نوفمبر	488.282 (77)	488.154
(و) فوسانة	القصرين	فوسانة	شارع 9 أفريل	420.614 (77)	420.612
(و) سيدي بوزيد	سيدي بوزيد	سيدي بوزيد	نهج الحسين بوزيان	632.179 (76)	632.835
(و) المكناسي	سيدي بوزيد	سيدي بوزيد	شارع الحبيب بورقيبة	645.272 (76)	645.325
(و) بئر الحفي	سيدي بوزيد	سيدي بوزيد	شارع الحبيب بورقيبة	677.386 (76)	677.100
(و) الرقاب	سيدي بوزيد	الرقاب	شارع خير الدين باشا	640.308 (76)	640.163

## البنك الوطني الفلاحي الفروع والوكالات والمكاتب المفتوحة في 31 ديسمبر 2005

اسم الوكالة أو الناحية	الولاية	المدينة	العنوان	الهاتف	الفاكس
<b>المديرية الجهوية بالقيروان</b>					
(و) القيروان المدينة	القيروان	القيروان	شارع الدكتور حمدة لعويني	234.521 (77)	235.270
(و) السبخة	القيروان	السبخة	شارع 7 نوفمبر	365.070 (77)	365.218
(و) القيروان	القيروان	القيروان	شارع الجمهورية	230.053 (77)	235.570
(و) حفوز	القيروان	حفوز	شارع 7 نوفمبر	355.056 (77)	355.005
(و) بو حجلة	القيروان	بو حجلة	ساحة 7 نوفمبر	266.043 (77)	266.234
(و) الوسلاتية	القيروان	الوسلاتية	المركز التجاري بالوسلاتية	350.288 (77)	350.260
(و) الشاردة	القيروان	الشاردة	المركز التجاري بالشاردة	268.526 (77)	268.554
(و) القيروان الحجام	القيروان	القيروان الحجام	المركز التجاري بالحجام	303.508 (77)	302.310
(و) نصر الله	القيروان	نصر الله	الحي التجاري - شارع الحبيب بورقيبة	360.114 (77)	360.117
(و) العلاء	القيروان	العلاء	16. نهج 9 أبريل	256.085 (77)	256.185
(و) حاجب العيون	القيروان	حاجب العيون	الحي التجاري - شارع 7 نوفمبر	370.296 (77)	370.287
<b>المديرية الجهوية بباجة</b>					
(و) باجة	باجة	باجة	شارع فرحات حشاد	451.928 (78)	452.455
(و) مجاز الباب	باجة	مجاز الباب	شارع الحبيب بورقيبة	560.087 (78)	460.938
(و) تبرسق	باجة	تبرسق	شارع الحبيب بورقيبة	466.703 (78)	466.468
(و) تستور	باجة	تستور	شارع الحبيب بورقيبة	570.132 (78)	570.132
(و) نفزة	باجة	نفزة	شارع الحبيب بورقيبة	470.122 (78)	470.389
(و) عمدون	باجة	عمدون	ساحة الاستقلال	469.036 (78)	469.365
(و) قبلاط	باجة	قبلاط	شارع 7 نوفمبر	585.288 (78)	585.155
<b>المديرية الجهوية بسليانة</b>					
(و) بوعرادة	سليانة	بوعرادة	الركب التجاري شارع فلسطين	805.317 (78)	805.142
(و) سليانة	سليانة	سليانة	شارع 18 جانفي	871.234 (78)	871.270
(و) مكثر	سليانة	مكثر	شارع الحبيب بورقيبة	826.415 (78)	826.351
(و) ققفور	سليانة	ققفور	نهج عقبة بن نافع	817.038 (78)	817.038
(و) الكريب	سليانة	الكريب	شارع الحبيب بورقيبة	891.243 (78)	891.325
(و) الروحية	سليانة	الروحية	المركز التجاري	893.095 (78)	893.085
<b>المديرية الجهوية بالكاف</b>					
(و) الكاف	الكاف	الكاف	نهج علي بلهوان	201.441 (78)	201.748
(و) الدهماني	الكاف	الدهماني	نهج الحبيب بورقيبة	280.019 (78)	280.535
(و) السرس	الكاف	السررس	شارع الطيب المهيري	262.352 (78)	262.366
(و) تاجروين	الكاف	تاجروين	شارع الحبيب بورقيبة	277.344 (78)	277.355
(و) الجريصة	الكاف	الجريصة	شارع الحبيب بورقيبة	253.288 (78)	253.263
<b>المديرية الجهوية بجندوبة</b>					
(و) بوسالم	جندوبة	بوسالم	شارع خير الدين باشا	639.649 (78)	638.610
(و) طبرقة	جندوبة	طبرقة	شارع الحبيب بورقيبة	673.926 (78)	671.467
(و) جندوبة	جندوبة	جندوبة	نهج فرحات حشاد	603.410 (78)	604.286
(و) عين دراهم	جندوبة	عين دراهم	شارع الحبيب بورقيبة	655.814 (78)	656.290
(و) غار الدماء	جندوبة	غار الدماء	شارع الحبيب بورقيبة	661.403 (78)	660.789
(و) فرنانة	جندوبة	فرنانة	الحي التجاري	641.090 (78)	641.178

## البنك التونسي للتضامن الفروع والوكالات والمكاتب المفتوحة في 31 ديسمبر 2005

اسم الوكالة	الولاية أو الناحية	المدينة	العنوان	الهاتف	الفاكس
(و) تونس	تونس	تونس	56 ، شارع محمد الخامس	843.897 (71)	842.193

## سي تي بنك الفرع المقيم بتونس الفروع والوكالات والمكاتب المفتوحة في 31 ديسمبر 2005

اسم الوكالة	الولاية أو الناحية	المدينة	العنوان	الهاتف	الفاكس
(و) صفاقس	صفاقس	صفاقس	شارع الشهداء	401.200 (74)	401.150

## مصرف شمال إفريقيا الدولي الفروع والوكالات والمكاتب المفتوحة في 31 ديسمبر 2005

اسم الوكالة	الولاية أو الناحية	المدينة	العنوان	الهاتف	الفاكس
(و) المركزة	تونس	تونس بورجل	شارع خير الدين باشا	950.800 (71)	950.840
(و) بنزرت	بنزرت	بنزرت	52 ، المركز التجاري	422.100 (72)	422.533

## الشركة التونسية للبنك

### الفروع والوكالات والمكاتب المفتوحة في 31 ديسمبر 2005

اسم الوكالة	الولاية أو الناحية	المدينة	العنوان	الهاتف	الفاكس
(و) الوكالة المركزية	تونس	تونس	نهج الهادي نوبرة	340.162 (71)	350.497
(ف) نامر	تونس	تونس	1 . شارع الحبيب نامر	342.444 (71)	340.002
(و) الجزيرة	تونس	تونس المدينة	54 . نهج الجزيرة	322.577 (71)	324.497
(و) تونس الميناء	تونس	تونس	نهج عبد الرزاق شريط ساحة المنصف باي	335.337 (71)	352.668
(و) المنار 3	تونس	المنار	شارع غرة سبتمبر 1969	887.858 (71)	887.999
(و) المختار عطية	تونس	تونس	57 . نهج المختار عطية	331.699 (71)	353.249
(و) باب سويقة	تونس	باب سويقة	51 . شارع علي بلهوان	563.116 (71)	564.580
(و) خير الدين باشا	تونس	تونس	11 . شارع خير الدين باشا	785.950 (71)	783.834
(و) تونس المدينة	تونس	تونس المدينة	48 . نهج سيدي بن زياد	560.892 (71)	565.801
(و) المنزه	تونس	المنزه	1 . نهج الزمخشري حي المهرجان	785.474 (71)	289.914
(و) ساحة النصر	تونس	تونس	زاوية نهج الكومسيون ونهج الجزيرة	350.445 (71)	350.505
(و) الكرم	تونس	الكرم	242 . شارع الحبيب بورقيبة	732.400 (71)	730.272
(و) جان جوريس	تونس	تونس	25 . شارع جان جوريس	344.814 (71)	351.812
(و) المحطة	تونس	تونس	محطة مدينة تونس	258.856 (71)	255.033
(و) فلسطين	تونس	تونس	49 . نهج فلسطين	831.003 (71)	830.664
(و) المنار 2	تونس	المنار 2	كوليزي صولة المنار 2	883.511 (71)	883.759
(و) الشرقية	تونس	الشرقية	74 . نهج 8600	791.788 (71)	790.983
(و) البلفدير	تونس	تونس	23 . شارع الولايات المتحدة	287.058 (71)	892.896
(و) تونس قرطاج	أريانة	الشرقية	مطار تونس قرطاج	751.400 (71)	767.726
(و) أفريكا	تونس	تونس	52 . شارع الحبيب بورقيبة	336.447 (71)	337.758
(و) خزندار	منوبة	تونس	شارع الاستقلال	511.634 (71)	501.220
(و) طبرية	منوبة	طبرية	شارع فرحات حشاد	530.255 (71)	531.264
(و) أريانة	أريانة	أريانة	7 . نهج الجمهورية	714.209 (71)	701.612
(و) التضامن	أريانة	التضامن	نهج 1113 التضامن	546.442 (71)	546.899
(و) رادس	بن عروس	رادس	81 . شارع فرحات حشاد	442.200 (71)	440.277
(و) مقرين	بن عروس	مقرين	ساحة 7 نوفمبر	432.904 (71)	297.490
(و) حمام الأنف	بن عروس	حمام الأنف	26 . شارع الحبيب بورقيبة	292.622 (71)	291.106
(و) فوشانة	بن عروس	فوشانة	شارع الاستقلال	594.050 (71)	394.580
(و) بن عروس	بن عروس	بن عروس	7 . شارع فرنسا	383.433 (71)	384.958
(و) المروج	بن عروس	المروج	مركب جمال شارع الحبيب نامر	362.280 (71)	362.320
(و) وادي الليل	أريانة	منوبة	كلم 7 - طريق ماطر	600.660 (71)	601.905
(و) مدينة العلوم	أريانة	أريانة	34 . نهج الهادي كراي	718.000 (71)	717.210
(و) محمد الخامس	تونس	تونس	شارع محمد الخامس	785.322 (71)	782.874
(و) الحرايرية	تونس	الزهروني	59 . نهج 4667 الحرايرية	529.992 (71)	595.113
(و) زغوان	زغوان	زغوان	شارع 7 نوفمبر	675.166 (72)	676.206
(و) الفحص	زغوان	الفحص	6 . نهج الجامع	670.687 (72)	670.125
(و) بنزرت	بنزرت	بنزرت	1 . نهج بلجيكيا	431.633 (72)	431.906
(و) منزل بورقيبة	بنزرت	منزل بورقيبة	نهج الاستقلال	462.733 (72)	462.760
(و) سجنان	بنزرت	سجنان	شارع الحبيب بورقيبة	469.185 (72)	469.185
(و) رأس الجبل	بنزرت	رأس الجبل	شارع الحبيب بوقطفة	447.177 (72)	447.822

## الشركة التونسية للبنك

### الفروع والوكالات والمكاتب المفتوحة في 31 ديسمبر 2005

اسم الوكالة أو الناحية	الولاية	المدينة	العنوان	الهاتف	الفاكس
(و) بنزرت المدينة	بنزرت	بنزرت المدينة	ساحة الصداقوي مبناء بنزرت القديم	(72) 432.258	439.168
(و) ماطر	بنزرت	ماطر	ساحة 7 نوفمبر	(72) 466.332	466.108
(و) دار شعبان	نابل	دار شعبان	شارع الحبيب بورقيبة	(72) 360.466	361.928
(و) قرمبالية	نابل	قرمبالية	شارع الحبيب بورقيبة	(72) 255.342	255.742
(و) الحمامات	نابل	الحمامات	14 . شارع الكويت	(72) 280.053	280.839
(و) نابل	نابل	نابل	شارع الحبيب بورقيبة	(72) 287.238	287.747
(و) قرية	نابل	قرية	شارع الحبيب بورقيبة	(72) 384.573	384.256
(و) قليبية	نابل	قليبية	شارع الحبيب بورقيبة	(72) 296.066	296.388
(و) منزل تميم	نابل	منزل تميم	شارع المنجي سليم	(72) 344.150	344.004
(و) الهوارية	نابل	الهوارية	شارع الحبيب بورقيبة	(72) 297.040	297.176
(و) نابل 2	نابل	نابل	25 . شارع الحبيب ثامر	(72) 286.424	220.804
(و) بني خلاد	نابل	بني خلاد	ساحة 23 جانفي 1952	(72) 371.807	371.017
(و) حمامات التحرير	نابل	الحمامات	شارع التحرير	(72) 283.240	283.332
(و) سليمان	نابل	سليمان	شارع الحبيب بورقيبة	(72) 290.231	290.811
(و) ياسمين الحمامات	نابل	الحمامات الجنوبية	فضاء أ 2 شارع 7 نوفمبر	(72) 240.366	240.704
(و) سوسة	سوسة	سوسة	شارع الحبيب بورقيبة	(73) 226.500	226.796
(و) مساكن	سوسة	مساكن	شارع الحبيب بورقيبة	(73) 259.233	258.233
(و) سوسة المدينة	سوسة	سوسة	نهج مالطة	(73) 227.262	224.477
(و) القنطاوي	سوسة	سوسة	مرسى القنطاوي	(73) 348.359	246.816
(و) سوسة تروكادور	سوسة	سوسة	نهج الناصر باي	(73) 224.337	229.422
(و) النفيضة	سوسة	النفيضة	شارع الجمهورية	(73) 250.433	250.433
(و) سوسة الجمهورية	سوسة	سوسة	شارع ليوبولد سنغور	(73) 226.546	226.546
(و) أكودة	سوسة	أكودة	شارع الجمهورية	(73) 357.829	256.866
(و) حمام سوسة	سوسة	حمام سوسة	طريق تونس كلم 136	(73) 362.555	360.611
(و) المهديّة	المهديّة	المهديّة	ساحة غرة ماي	(73) 681.256	696.246
(و) الوردانين	المهديّة	الوردانين	ساحة غرة ماي	(73) 519.330	519.211
(و) قصور الساف	المهديّة	قصور الساف	شارع الحبيب بورقيبة	(73) 665.030	664.462
(و) الجم	المهديّة	الجم	شارع الطيب المهيري	(73) 630.047	630.064
(و) المنستير	المنستير	المنستير	شارع الحبيب بورقيبة	(73) 460.583	464.511
(و) المكنين	المنستير	المكنين	شارع الحبيب بورقيبة	(73) 474.810	475.050
(و) قصر هلال	المنستير	قصر هلال	شارع الحبيب بورقيبة	(73) 475.688	475.202
(و) جّمال	المنستير	جّمال	شارع الحبيب بورقيبة	(73) 486.062	487.644
(و) المنستير 2	المنستير	المنستير	شارع المجاهد الأكبر	(73) 460.257	467.030
(و) قصيبة المدبوني	المنستير	قصيبة المدبوني	الحي التجاري	(73) 469.931	469.097
(و) مساكن 2	سوسة	مساكن	نهج عدد 63 عمارة حمادي هميلة حي الجديد	(73) 265.732	265.715
(و) منزل كامل	المنستير	منزل كامل	شارع الحبيب بورقيبة	(73) 480.950	480.951
(و) صفاقس شاكر	صفاقس	صفاقس	شارع الهادي شاكر ساحة مالبورغ	(74) 296.800	296.811
(و) صفاقس الزيتونة	صفاقس	صفاقس	شارع الشهداء	(74) 223.196	229.313
(و) صفاقس حشاد	صفاقس	صفاقس	97 . شارع فرحات حشاد	(74) 226.346	299.640
(و) ساقية الزيت	صفاقس	ساقية الزيت	59 . شارع الحبيب بورقيبة	(74) 251.858	254.958

## الشركة التونسية للبنك

### الفروع والوكالات والمكاتب المفتوحة في 31 ديسمبر 2005

اسم الوكالة أو الناحية	الولاية	المدينة	العنوان	الهاتف	الفاكس
(و) جبنانة	صفاقس	جبنانة	ساحة 2 مارس 1934	880.100 (74)	880.235
(و) الصخيرة	صفاقس	الصخيرة	شارع الحبيب بورقيبة	295.332 (74)	295.025
(و) صفاقس مولان فيل	صفاقس	صفاقس	طريق تونس كيلومتر 5.1 مولان فيل	216.670 (74)	237.686
(و) صفاقس الميناء	صفاقس	صفاقس	نهج الرائد البجاوي	228.500 (74)	229.941
(و) صفاقس الجديدة	صفاقس	صفاقس	137 . شارع 7 نوفمبر	401.418 (74)	401.599
(و) قابس	قابس	قابس	نهج بنزرت	270.688 (75)	275.050
(و) قابس سنتر	قابس	قابس	نهج شارل ديغول	272.111 (75)	276.511
(و) مارث	قابس	مارث	شارع 27 أكتوبر	321.155 (75)	321.422
(و) جرجيس	مدنين	جرجيس	30 . شارع الهادي شاکر	694.885 (75)	694.662
(و) جربة	مدنين	جربة	34 . ساحة فرحات حشاد	650.140 (75)	650.699
(و) مدنين	مدنين	مدنين	شارع الحبيب بورقيبة	642.938 (75)	641.070
(و) بنقردان	مدنين	بنقردان	شارع تونس	710.021 (75)	710.021
(و) جربة - ميدون	مدنين	جربة - ميدون	شارع الحبيب بورقيبة	659.131 (75)	658.077
(و) الموانسة	مدنين	الموانسة	الموانسة - جرجيس	697.140 (75)	695.530
(و) تطاوين	تطاوين	تطاوين	شارع الحبيب بورقيبة	860.110 (75)	861.310
(و) غمراسن	تطاوين	غمراسن	شارع الحبيب بورقيبة	869.115 (75)	868.444
(و) قبلي	قبلي	قبلي	شارع النصر	490.633 (75)	491.327
(و) دوز	قبلي	دوز	شارع الطيب المهبري	470.021 (75)	470.011
(و) قفصة	قفصة	قفصة	ساحة السوق المركزية عمارة الشركة التونسية للبنك	224.065 (76)	224.522
(و) المتلوي	قفصة	المتلوي	حي الرئيس	241.110 (76)	241.811
(و) سيدي بوزيد	سيدي بوزيد	سيدي بوزيد	شارع الحسين بوزيان	632.107 (76)	633.661
(و) جلمة	سيدي بوزيد	جلمة	شارع المحطة	657.376 (76)	657.255
(و) توزر	توزر	توزر	شارع الحبيب بورقيبة	452.017 (76)	452.319
(و) القيروان	القيروان	القيروان	نهج حمدة الأعواني	230.273 (77)	231.229
(و) حاجب العيون	القيروان	حاجب العيون	نهج علي الزواري	370.018 (77)	370.018
(و) القصرين	القصرين	القصرين	شارع الهادي شاکر	473.737 (77)	473.669
(و) فريانة	القصرين	فريانة	شارع الحبيب بورقيبة	441.275 (77)	441.118
(و) باجة	باجة	باجة	شارع الحبيب بورقيبة	451.691 (78)	451.475
(و) نفزة	باجة	نفزة	شارع الحبيب بورقيبة	471.644 (78)	470.916
(و) الكاف	الكاف	الكاف	نهج صالح عياش	202.354 (78)	200.658
(و) ساقية سيدي يوسف الكاف	ساقية سيدي يوسف الكاف	ساقية سيدي يوسف الكاف	شارع الحبيب بورقيبة	258.100 (78)	258.100
(و) قلعة سنان	الكاف	ساقية سيدي يوسف 1 . شارع الحبيب بورقيبة	296.150 (78)	296.150	
(و) جندوبة	جندوبة	جندوبة	ساحة الجمهورية	603.026 (78)	604.616
(و) عين دراهم	جندوبة	عين دراهم	146 ، شارع الحبيب بورقيبة	655.140 (78)	655.058
(و) طبرقة	جندوبة	طبرقة	نهج الشعب	670.412 (78)	670.589
(و) بوسالم	جندوبة	بوسالم	نهج الحدائق	639.188 (78)	639.043
(و) سليانة	سليانة	سليانة	نهج 18 جانفي	872.880 (78)	872.887

## الشركة التونسية للبنك

### الفروع والوكالات والمكاتب المفتوحة في 31 ديسمبر 2005

مكاتب الصرف	المكان	العنوان	الهاتف
أفريكا	تونس	شارع الحبيب بورقيبة	(71) 330.045
تونس قرطاج	تونس	مطار تونس قرطاج	(71) 840.810
ميناء حلق الوادي	تونس	ميناء حلق الوادي	(71) 736.164
حمامات المدينة	نابل	حمامات المدينة	(72) 280.769
المدينة العربي الحمامات	نابل	المدينة العربي الحمامات	(72) 283.204
مطار صفاقس	المنستير	مطار المنستير	(73) 466.300
نادي شمس	المنستير	نادي نزل شمس	(73) 466.515
مطار صفاقس	صفاقس	مطار صفاقس	(74) 241.700
جربة حومة السوق	مدنين	جربة حومة السوق	(75) 621.680
مطار جربة	مدنين	مطار جربة	(75) 650.233
نزل نادي سنجو	مدنين	نزل نادي سنجو	(75) 680.124
رأس جدير	مدنين	رأس جدير	(75) 665.021
بني خدّاش	مدنين	بني خدّاش	(75) 647.253
مطار توزر	توزر	مطار توزر	(76) 450.388
مطار طبرقة	جندوبة	مطار طبرقة	(78) 640.150



## الاتحاد البنكي للتجارة والصناعة

### الفروع والوكالات والمكاتب المفتوحة في 31 ديسمبر 2005

اسم الوكالة	الولاية	المدينة	العنوان	الهاتف	الفاكس
(ف) بورقيبة	تونس	تونس	74 . شارع الحبيب بورقيبة	(71) 325.877	320.449
(و) شارع قرطاج	تونس	تونس	58 . شارع قرطاج	(71) 345.763	346.378
(و) تونس - لافيات	تونس	تونس	1 . نهج مصر	(71) 833.162	833.551
(و) تونس المدينة	تونس	تونس	19 - 21 . نهج سيدي بن عروس	(71) 564.756	569.830
(و) تونس البحيرة	تونس	ضفاف البحيرة	عمارة نجمة البحيرة	(71) 861.824	860.699
(و) المرسي	تونس	المرسي	شارع الحبيب بورقيبة. مركز فانيسيا	(71) 740.909	741.165
(و) قرطاج درمش	تونس	قرطاج درمش	50 . شارع الحبيب بورقيبة	(71) 734.444	734.311
(ف) الصادقية	تونس	تونس	7 - 9 . نهج جمال عبد الناصر	(71) 325.877	327.858
(و) باستور	تونس	تونس - البلعدي	1 . ساحة باستور	(71) 842.000	287.906
(و) المنزه 6	تونس	المنزه 6	حي جميل	(71) 750.119	752.328
(و) النصر	أريانة	النصر	10 . نهج عثمان ابن عفان	(71) 827.574	827.575
(و) تونس 7 نوفمبر	تونس	تونس	24 - 26 . ساحة 7 نوفمبر	(71) 240.034	240.210
(و) باردو	تونس	باردو	38, شارع الحبيب بورقيبة	(71) 502.822	502.834
(و) مونليزير	تونس	تونس	باشا سنتر شارع خير الدين باشا	(71) 950.082	950.137
(و) حدائق سكرة	تونس	سكرة	56 . المركب التجاري كارفور	(71) 759.521	759.531
(و) الشرقية 2	أريانة	الشرقية 2	8 . نهج الصناعات التقليدية	(71) 941.555	941.354
(و) أريانة	أريانة	أريانة	زاوية شارع الحبيب بورقيبة وفرحات حشاد	(71) 700.000	700.314
(و) المنار	أريانة	المنار 2	نهج 7105 - حي الأقباس	(71) 886.310	885.940
(ف) مقرين	بن عروس	مقرين	64 . شارع الحبيب بورقيبة	(71) 427.511	425.214
(و) حمام الأنف	بن عروس	حمام الأنف	58 . شارع الجمهورية	(70) 615.084	615.097
(و) منوبة	منوبة	منوبة	7 . شارع الحبيب بورقيبة	(71) 520.266	520.309
(و) بنزرت	بنزرت	بنزرت	24 . شارع الحبيب بورقيبة	(72) 431.424	433.689
(و) نابل	نابل	نابل	نابل سنتر شارع الحبيب نامر	(72) 286.625	286.970
(و) دار شعبان الفهري	نابل	دار شعبان الفهري	نهج سيدي الفهري	(72) 365.111	365.210
(و) الحمامات	نابل	الحمامات	ساحة 2 مارس الحي التجاري	(72) 281.237	260.244
(و) منزل بوزلفة	نابل	منزل بوزلفة	شارع الحبيب بورقيبة	(72) 292.232	292.114
(و) قليبية	نابل	قليبية	123 . شارع علي بلهوان	(72) 273.624	273.623
(ف) سوسة 7 نوفمبر	سوسة	سوسة	شارع 7 نوفمبر خزامة الشرقية	(73) 270.994	270.956
(و) سوسة معروف	سوسة	سوسة	عمارة فلولو شارع محمد معروف	(73) 227.600	227.157
(و) سوسة الجوهرة	سوسة	سوسة الجوهرة	شارع جوهرة الساحل ط 1 خزامة الغربية	(73) 240.700	240.704
(و) مساكن	سوسة	مساكن	عمارة بيه شارع 7 نوفمبر	(73) 262.203	262.274
(و) سوسة درة	سوسة	سوسة	المركب التجاري درة شارع 15 أكتوبر	(73) 333.870	333.872
(و) المنستير	المنستير	المنستير	8 . ساحة 3 سبتمبر 1934	(73) 464.120	464.373
(و) بنبله	المنستير	بنبله	شارع 7 نوفمبر	(73) 478.450	478.440
(و) قصر هلال	المنستير	قصر هلال	ساحة الاستقلال	(73) 472.124	472.126
(و) المهديّة	المهديّة	المهديّة	167 . شارع الحبيب بورقيبة	(73) 692.377	696.579
(ف) صفاقس - الشابي صفاقس	صفاقس	صفاقس	12 . نهج أبو القاسم الشابي	(74) 228.011	225.063
(و) صفاقس - شاكر	صفاقس	صفاقس	19 . شارع الهادي شاكر	(74) 296.989	212.220
(و) صفاقس - المدينة	صفاقس	صفاقس	79 . نهج سيدي بلحسن	(74) 299.726	299.725
(و) صفاقس - الجديدة	صفاقس	صفاقس - الجديدة	96 . شارع الشهداء	(74) 404.574	404.580

## الاتحاد البنكي للتجارة والصناعة الفروع والوكالات والمكاتب المفتوحة في 31 ديسمبر 2005

اسم الوكالة أو الناحية	الولاية	المدينة	العنوان	الهاتف	الفاكس
(و) صفاقس - تيبور	صفاقس	صفاقس	طريق تيبور كلم 1,5 - عمارة مالك	238.054 (74)	238.055
(و) المحرس	صفاقس	المحرس	شارع الحبيب بورقيبة	290.248 (74)	693.400
(و) ساقية الداير	صفاقس	ساقية الداير	1 - 2 . شارع الحبيب بورقيبة	292.596 (74)	292.597
(و) بودربار	صفاقس	صفاقس	نهج جمال الدين الأفغاني	286.358 (74)	286.350
(و) بيك فيل	صفاقس	بيك فيل	شارع الجزائر	225.703 (74)	229.424
(و) صفاقس 2000	صفاقس	صفاقس	عمارة بن سيناء طريق قرمدة	405.630 (74)	405.632
(و) قرمدة	صفاقس	صفاقس	مركب سحنون طريق قرمدة كلم 6,5	616.212 (74)	616.251
(و) قابس	قابس	قابس الجنوبية	226 . شارع فرحات حشاد	271.557 (75)	275.047
(و) جربة	مدنين	جربة	163 . شارع الحبيب بورقيبة حومة السوق	651.711 (75)	651.710
(و) قفصة	قفصة	قفصة	حي بياش	225.635 (76)	220.641
(و) سيدي بوزيد	سيدي بوزيد	سيدي بوزيد	نهج حسين بوزيان	632.582 (76)	633.652
(و) القيروان	القيروان	القيروان	نهج المنجي بالي	230.699 (77)	234.997
(و) سكرة 2	تونس	سكرة	عمارة نسمة عدد2 شارع الاتحاد المغرب العربي	838.388 (70)	839.330
(و) الكرم	تونس	الكرم	163. شارع الحبيب بورقيبة	276.440 (71)	276.414
(و) أريانة 2	تونس	أريانة	نهج محمد صالح بلحاج	730.743 (70)	730.745
(و) باب الجزيرة	تونس	تونس	13. نهج الجزيرة	327.722 (71)	327.737
(و) شارع لندرة	تونس	تونس	20. شارع لندرة	337.666 (71)	337.717
(و) المروج	بن عروس	بن عروس	ساحة الشهداء	357.510 (79)	357.455
(و) الزهراء	بن عروس	الزهراء	23. شارع الحبيب بورقيبة	484.950 (79)	484.094
(و) بني خلاد	نابل	بني خلاد	23. شارع 23 جانفي	373.424 (72)	373.426
(و) حمام سوسة	سوسة	حمام سوسة	214. طريق تونس	364.686 (73)	364.693
(و) سوسة سنجور	سوسة	سوسة	عمارة نوبيرة	200.454 (73)	200.475
(و) سوسة كرنيش	سوسة	سوسة	شارع عبد الحميد القاضي	201.354 (73)	201.356
(و) المكنين	المنستير	المكنين	نهج الزياتين	436.230 (73)	436.232
(و) ساقية الزيت	صفاقس	صفاقس	شارع الهادي شاكر	850.128 (74)	850.132
(و) صفاقس مولان فيل	صفاقس	صفاقس	طريق تونس كلم 1,5	441.994 (74)	441.996

## الاتحاد الدولي للبنوك

### الفروع والوكالات والمكاتب المفتوحة في 31 ديسمبر 2005

اسم الوكالة	الولاية أو الناحية	المدينة	العنوان	الهاتف	الفاكس
(و) المركزية	تونس	تونس	65 . شارع الحبيب بورقيبة	(71) 346.756	340 760
(و) أفريقيا	تونس	تونس	25 . شارع الحبيب بورقيبة	(71) 340.521	353.190
(و) الجزيرة	تونس	تونس	26 . نهج الجزيرة	(71) 329.953	321.881
(و) الأسواق	تونس	تونس	102 . نهج جامع الزيتونة	(71) 200.882	200.951
(و) البحيرة	تونس	تونس	طريق المرسى عمارة ج	(71) 861.058	860.687
(و) المرسى	تونس	المرسى	27 . شارع الجمهورية	(71) 741.828	741.101
(و) مصر	تونس	تونس	10 . نهج مصر	(71) 104.735	832.672
(و) سيدي بلحسن	تونس	تونس	59 . شارع الحرية	(71) 340.898	344.435
(و) البلهوان	تونس	باب سويقة	51 . شارع علي البلهوان	(71) 563.333	563.437
(و) باب الجديد	تونس	تونس	61 . شارع باب الجديد	(71) 354.176	346.766
(و) الولايات المتحدة	تونس	تونس	22 . شارع الولايات المتحدة	(71) 800.421	796.313
(و) باردو	تونس	باردو	141 . شارع 20 مارس عمارة مراد	(71) 511.698	509.700
(و) الأحمدى	تونس	تونس	حي السعادة	(71) 744.055	744.081
(و) خير الدين	تونس	خير الدين	180 . شارع الحبيب بورقيبة	(71) 276.838	731.804
(و) سيدي بوسعيد	تونس	سيدي بوسعيد	شارع الحبيب بورقيبة	(71) 727.565	740.446
(و) الوردية	تونس	الوردية	11 نهج 10.000 الوردية	(71) 383.254	390.940
(و) حلق الوادي	تونس	حلق الوادي	شارع الحبيب بورقيبة	(71) 738.268	736.517
(و) السعدي	أريانة	تونس	عمارة السعدي	(71) 750.479	231.243
(و) الشرقية	تونس	الشرقية	نهج عدد 11 الشرقية	(71) 793.095	782.447
(و) المنزه السادس	تونس	المنزه السادس	2 . نهج يوسف جعيط	(71) 751.677	767.855
(و) أريانة	أريانة	أريانة	المنطقة الصناعية - المطار	(70) 837.888	737.677
(و) المنار	أريانة	المنار	5 مكرر، نهج الطاهر بن عمار	(71) 885.077	883.919
(و) المنهله	أريانة	المنهله	كلم 3 المنهله - النقرة	(71) 548.209	548.206
(و) الحرايرية	أريانة	الحرايرية	نهج 4667 الحرايرية	(71) 598.417	599.777
(و) بن عروس	بن عروس	بن عروس	29 . شارع الحبيب بورقيبة	(71) 388.825	383.525
(و) مقرين	بن عروس	مقرين الرياض	19 مكرر، شارع الحبيب بورقيبة	(71) 433.772	433.647
(و) الزهراء	بن عروس	الزهراء	نهج جيلاني الناصر	(71) 481.888	454.455
(و) وادي الليل	منوبة	وادي الليل	طريق ماطر كلم 8	(71) 620.999	621.777
(و) برج العاصري	منوبة	برج العاصري	الحي التجاري	(71) 542.520	542.555
(و) المروج	بن عروس	المروج	المركز التجاري - اللمطي	(71) 367.121	367.099
(و) بنزرت	بنزرت	بنزرت	شارع الطيب المهيري	(72) 423.244	422.866
(و) ماطر	بنزرت	ماطر	ساحة تونس	(72) 468.922	465.365
(و) منزل جميل	بنزرت	منزل جميل	1 . شارع الحبيب بورقيبة	(72) 492.077	441.244
(و) منزل عبد الرحمان	بنزرت	منزل عبد الرحمان	45 . شارع الحبيب بورقيبة	(72) 571.245	571.013
(و) رأس الجبل	بنزرت	رأس الجبل	شارع الحبيب بورقيبة	(72) 449.603	449.466
(و) منزل بورقيبة	بنزرت	منزل بورقيبة	زاوية، نهج الهادي شاكر و6 نهج 18 جانفي 1952	(72) 464.877	470.007
(و) زغوان	زغوان	زغوان	عمارة كتاما باب والي	(72) 675.034	675.025
(و) الناظور	زغوان	الناظور	شارع الحبيب بورقيبة	(72) 678.529	678.524
(و) الفحص	زغوان	الفحص	شارع الحبيب بورقيبة عمارة الماجوس	(72) 670.054	671.131
(و) منزل تميم	نابل	منزل تميم	شارع الحبيب بورقيبة	(72) 348.331	344.536

## الاتحاد الدولي للبنوك

### الفروع والوكالات والمكاتب المفتوحة في 31 ديسمبر 2005

اسم الوكالة أو الناحية	الولاية	المدينة	العنوان	الهاتف	الفاكس
(و) منزل بوزلفة	نابل	منزل بوزلفة	نهج الطيب المهيري	(72) 251.855	292.901
(و) نابل	نابل	نابل	نهج المسرح	(72) 231.937	220.311
(و) الحمامات	نابل	الحمامات	شارع الأمم المتحدة	(72) 261.118	281.562
(و) حمامات المدينة	نابل	الحمامات	نهج الجمهورية	(72) 283.663	283.579
(و) قرقبالية	نابل	قرقبالية	زاوية نهج فرحات حشاد والهادي شاكور	(72) 214.255	213.460
(و) الشابة	المهدية	الشابة	الحي التجاري الشابة	(73) 641.461	641.469
(و) المهديّة	المهدية	المهدية	شارع الحبيب بورقيبة	(73) 681.734	681.737
(و) طبلبة	المنستير	طبلبة	شارع الحبيب بورقيبة	(73) 492.910	492.912
(و) المنستير	المنستير	المنستير	عمارة رومبار	(73) 460.579	464.942
(و) خنيس	المنستير	خنيس	شارع حنبعل المركب التجاري	(73) 535.022	535.520
(و) جتال	المنستير	جتال	نهج حسان البرجي عمارة الملوّح	(73) 485.000	485.004
(و) القلعة الكبرى	سوسة	القلعة الكبرى	ساحة السوق	(73) 254.433	253.037
(و) حمام سوسة	سوسة	حمام سوسة	3 . شارع الحبيب بورقيبة	(73) 361.222	361.656
(و) مساكن	سوسة	مساكن	المركز التجاري - مساكن	(73) 257.589	259.300
(و) سوسة الرياض	سوسة	سوسة	نزل سوسة الرياض	(73) 219.177	229.658
(و) سوسة	سوسة	سوسة	8 . نهج الحبيب ثامر سوسة المدينة	(73) 227.987	228.593
(و) الجوهرة	سوسة	سوسة	نهج محمد القروي حي الزهراء	(73) 332.985	332.987
(و) النجمة	سوسة	حمام سوسة	نزل النجمة	(73) 227.886	228.222
(و) صفاقس شاكور	صفاقس	صفاقس شاكور	17 . شارع الهادي شاكور	(74) 212.896	227.555
(و) صفاقس تبارورة	صفاقس	صفاقس	زاوية شارع تريس لومبا ونهج علي باش حانية	(74) 298.565	298.836
(و) صفاقس مولان فيل	صفاقس	صفاقس	0,5 شارع بنزرت طريق تونس	(74) 258.860	216.727
(و) الجديدة	صفاقس	صفاقس	شارع الشهداء باب الجبلي	(74) 402.043	402.040
(و) قرقنة	صفاقس	قرقنة	شارع فرحات حشاد	(74) 481.933	481.160
(و) قابس	قابس	قابس	298 . شارع الحبيب بورقيبة	(75) 277.899	274.460
(و) مدينين	مدينين	مدينين	عمارة الأوس شارع الحبيب بورقيبة - مدينين	(75) 645.097	642.529
(و) جرجيس	مدينين	جرجيس	مركب الزيتونة طريق مدينين	(75) 691.690	691.100
(و) حومة السوق	مدينين	حومة السوق	ساحة فرحات حشاد	(75) 622.346	651.103
(و) ميدون	مدينين	ميدون	4116 . ميدون - جربة	(75) 733.191	730.169
(و) سيدي بوزيد	سيدي بوزيد	سيدي بوزيد	نهج الحسين بوژتان	(76) 633.500	634.927
(و) السبّالة	سيدي بوزيد	السبّالة	شارع الحبيب بورقيبة	(76) 674.150	674.050
(و) سيدي علي بن عون	سيدي بوزيد	سيدي علي بن عون	نهج 7 نوفمبر	(76) 660.140	660.180
(و) توزر	توزر	توزر	طريق نفطة	(76) 463.415	463.405
(و) نفطة	توزر	نفطة	شارع الحبيب بورقيبة	(76) 431.211	430.153
(و) دقاش	توزر	دقاش	شارع الطيب المهيري	(76) 420.294	420.499
(و) قفصة	قفصة	قفصة	شارع محمد علي الحامي	(76) 224.428	224.255
(و) القيروان	القيروان	القيروان	12 . ساحة الاستقلال	(77) 226.310	228.556
(و) بو حجلة	القيروان	بو حجلة	الأحياء الشعبية عدد 1	(77) 266.289	266.010
(و) سببية	القصرين	سببية	نهج أبو بكر الفراتي	(77) 488.433	488.400
(و) طبرقة	جندوبة	طبرقة	زاوية شارع الهادي شاكور	(78) 670.537	673.736
(و) جندوبة	جندوبة	جندوبة	ساحة فرحات حشاد	(78) 604.214	604.260

## الاتحاد الدولي للبنوك

### الفروع والوكالات والمكاتب المفتوحة في 31 ديسمبر 2005

اسم الوكالة	الولاية أو الناحية	المدينة	العنوان	الهاتف	الفاكس
(و) باجة	باجة	باجة	3 . شارع الحبيب بورقيبة	(78) 452.047	451.630
(و) الكاف	الكاف	الكاف	2 . نهج المنجي سليم	(78) 224.888	224.500
(و) غار الدماء	جندوبة	غار الدماء	ساحة السوق	(78) 663.498	660.480
مكاتب الصرف	المكان	العنوان	الهاتف	الفاكس	
(م) حلق الوادي (1)	حلق الوادي	حلق الوادي	(71) 735.222	735.222	
(م) تينجة	بنزرت	شارع الحبيب بورقيبة	(72) 569.240	569.377	
(م) مطار تونس قرطاج	تونس	مطار تونس قرطاج	(71) 750.528	750.528	
(م) مطار المنستير	المنستير	مطار سقانس المنستير	(73) 520.091	520.091	
(م) حومة السوق	مدنين	ساحة فرحات حشاد	(75) 650.154	650.164	





